



KANTON  
URI

Kantonsrechnung  
2025

## INHALTSVERZEICHNIS

I	Bericht des Regierungsrats an den Landrat zur Kantonsrechnung 2025 .....	3	6.1.4	NRP Umsetzungsprogramm San Gottardo .....	22
1	Übersicht .....	3	6.1.5	Erfolgsbeteiligung Amt für Betrieb Nationalstrassen .....	23
1.1	Gesamtübersicht .....	3	6.2	Rechnungslegungs-, Bilanzierungs- und Bewertungsgrundsätze .....	23
1.2	Gesamtbeurteilung .....	4	6.2.1	Grundsätze der Rechnungslegung .....	23
1.3	Richtwerte wichtiger Finanzkennzahlen .....	5	6.2.2	Bilanzierungs- und Bewertungsgrundsätze .....	23
1.4	Entwicklung Finanzkennzahlen .....	5	6.2.3	Ergebnis aus Spezialfinanzierungen und Fonds im Eigenkapital .....	26
1.5	Finanzkompetenzen des Regierungsrats .....	6	6.2.4	Bilanzüberschuss/-fehlbetrag .....	26
1.6	Erfolgsrechnung nach Artengliederung .....	7	6.3	Erläuterungen zur Bilanz .....	27
1.6.1	Aufwand .....	7	6.3.1	Flüssige Mittel und kurzfristige Geldanlagen .....	27
1.6.2	Ertrag .....	8	6.3.2	Forderungen .....	27
1.7	Investitionsrechnung .....	9	6.3.3	Kurzfristige Finanzanlagen .....	27
1.8	Bilanz .....	10	6.3.4	Aktive Rechnungsabgrenzungen .....	28
1.9	Geldflussrechnung .....	10	6.3.5	Vorräte und angefangene Arbeiten .....	28
II	Jahresrechnung .....	11	6.3.6	Langfristige Finanzanlagen Finanzvermögen .....	29
2	Erfolgsrechnung .....	12	6.3.7	Sachanlagen Finanzvermögen .....	29
2.1	Gestufter Erfolgsausweis .....	12	6.3.8	Anlagespiegel Verwaltungsvermögen .....	31
2.2	Erfolgsrechnung, Artengliederung .....	13	6.3.9	Vergleich betriebswirtschaftliche Werte Verwaltungsvermögen .....	32
3	Investitionsrechnung, Artengliederung .....	17	6.3.10	Beteiligungsspiegel .....	33
4	Bilanz .....	19	6.3.11	Laufende Verbindlichkeiten .....	39
5	Geldflussrechnung .....	20	6.3.12	Kurzfristige Finanzverbindlichkeiten .....	39
6	Anhang .....	21	6.3.13	Passive Rechnungsabgrenzungen .....	39
6.1	Regelwerk der Rechnungslegung .....	21	6.3.14	Langfristige Finanzverbindlichkeiten .....	39
6.1.1	Rechtsgrundlagen .....	21	6.3.15	Rückstellungsspiegel .....	40
6.1.2	Neuerungen / Änderungen in HRM2 .....	21	6.3.16	Spezialfinanzierungen und Fonds .....	41
6.1.3	Abweichungen von HRM2 .....	21	6.3.17	Eigenkapitalnachweis .....	43
			6.3.18	Verpflichtungskreditkontrolle .....	44
			6.3.19	Gewährleistungsspiegel .....	48

6.3.20	Eventualguthaben .....	50
6.4.	Erläuterungen zur Erfolgsrechnung und zur Investitionsrechnung .....	51
6.4.1	Ausserordentliche Ergebnisse .....	51
6.4.2	Ereignisse nach Bilanzstichtag .....	51
6.5.	Unselbständige Anstalten unter kantonaler Aufsicht .....	52
6.5.1	Landwirtschaftliche Kreditkasse Uri .....	52
6.5.2	Kantonale Arbeitslosenkasse Uri .....	53
6.5.3	NRP Umsetzungsprogramm San Gottardo .....	54
6.6	Finanzkennzahlen.....	55
III	Detailauswertungen .....	58
7	Übersichten .....	59
7.1	Ergebnisse seit 2005.....	59
7.2	Verwendung Gewinnanteile Swisslos und Sport-Toto .....	60
7.3	Abweichungsbegründungen .....	71
7.3.1	Abweichungsbegründungen Erfolgsrechnung.....	71
7.3.2	Abweichungsbegründungen Investitionsrechnung .....	92
8	Institutionelle Gliederung.....	97
	Übersicht institutionelle Gliederung Erfolgsrechnung .....	98
	Erfolgsrechnung Zusammenzug .....	100
	Erfolgsrechnung Detail .....	101
	Übersicht institutionelle Gliederung Investitionsrechnung.....	176
	Investitionsrechnung Zusammenzug.....	177
	Investitionsrechnung Detail .....	178
9	Funktionale Gliederung .....	188
	Erfolgsrechnung Zusammenzug .....	189
	Erfolgsrechnung (2-stellige Gliederung).....	190
	Investitionsrechnung Zusammenzug.....	194
	Investitionsrechnung (2-stellige Gliederung) .....	195

# I Bericht des Regierungsrats und der Justizverwaltung an den Landrat zur Kantonsrechnung 2025

vom 17. März 2026

In Ausführung von Artikel 97 Absatz 2 Buchstabe g der Kantonsverfassung und Artikel 25 der Verordnung über den Finanzhaushalt des Kantons Uri legen der Regierungsrat und die Justizverwaltung dem Landrat die Kantonsrechnung 2025 mit folgendem Bericht zur Genehmigung vor.

## 1 Übersicht

### 1.1 Gesamtübersicht

in Mio. Franken	R 2025	B 2025	R 2024	R 2025 - B 2025	
<b>Erfolgsrechnung</b>					
Betrieblicher Aufwand	450.0	443.7	444.0	6.3	1.4%
Betrieblicher Ertrag	447.1	417.4	418.0	29.7	7.1%
<b>Ergebnis aus betrieblicher Tätigkeit</b>	<b>-3.0</b>	<b>-26.4</b>	<b>-26.0</b>	<b>23.5</b>	<b>89.1%</b>
Finanzaufwand	3.5	4.5	3.2	-1.0	-21.5%
Finanzertrag	20.1	19.6	17.4	0.5	2.5%
<b>Ergebnis aus Finanzierung</b>	<b>16.6</b>	<b>15.1</b>	<b>14.2</b>	<b>1.5</b>	<b>9.6%</b>
<b>Operatives Ergebnis</b>	<b>13.6</b>	<b>-11.2</b>	<b>-11.8</b>	<b>24.8</b>	
Ausserordentlicher Aufwand	0.0	0.0	0.0	0.0	
Ausserordentlicher Ertrag	0.0	0.0	0.0	0.0	
<b>Ausserordentliches Ergebnis</b>	<b>0.0</b>	<b>0.0</b>	<b>0.0</b>	<b>0.0</b>	
<b>Gesamtergebnis Erfolgsrechnung</b>	<b>13.6</b>	<b>-11.2</b>	<b>-11.8</b>	<b>24.8</b>	
<b>Investitionsrechnung</b>					
Investitionsausgaben	74.6	113.3	80.1	-38.7	-34.2%
Investitionseinnahmen	46.8	78.7	34.1	-31.9	-40.5%
<b>Nettoinvestitionen</b>	<b>27.8</b>	<b>34.6</b>	<b>45.9</b>	<b>-6.8</b>	<b>-19.7%</b>
<b>Finanzierung</b>					
Nettoinvestitionen	-27.8	-34.6	-45.9	6.8	-19.7%
Selbstfinanzierung	33.3	3.2	5.6	30.0	925.4%
<b>Selbstfinanzierungssaldo</b>	<b>5.5</b>	<b>-31.4</b>	<b>-40.3</b>	<b>36.9</b>	<b>117.5%</b>
<b>Selbstfinanzierungsgrad</b>	<b>119.8%</b>	<b>9.4%</b>	<b>12.2%</b>		

Hinweis: Die in den Tabellen dieses Berichts aufgeführten Beträge sind gerundet. Totalisierungen können deshalb von der Summe der einzelnen Werte abweichen.

## 1.2 Gesamtbeurteilung

### Erfolgsrechnung

Der Aufwand (ohne interne Verrechnungen) in der Kantonsrechnung 2025 beträgt 453,6 Mio. Franken. Dies sind 5,4 Mio. Franken oder 1,2 Prozent mehr als budgetiert. Die grössten Abweichungen sind:

- Stationäre Spitalbehandlungen ausserkantonale (plus 1,7 Mio.)
- Ergänzungsleistungen AHV/IV (plus 1,0 Mio.)
- Beiträge an Gemeinden; Schülerpauschalen (plus 0,8 Mio.)
- Abschreibungen und Erlasse (plus 0,8 Mio.)
- Stationäre Spitalbehandlungen innerkantonale (plus 0,8 Mio.)
- Beiträge an auswärtige Berufsfachschulen und Berufsbildungszentren (plus 0,8 Mio.)
- Beitrag an Gemeinden anderer Kantone für wohnörtliche Unterstützung (plus 0,6)
- Asylwesen (minus 1,2 Mio.)
- Prämienverbilligung in der Krankenversicherung (minus 0,9 Mio.)
- Verzinsung Finanzverbindlichkeiten (minus 0,9 Mio.)

Der Ertrag (ohne interne Verrechnungen) in der Kantonsrechnung 2025 beträgt 467,2 Mio. Franken. Dies sind 30,2 Mio. Franken oder 6,9 Prozent mehr als budgetiert. Die grössten Abweichungen sind:

- Anteil Ertrag Nationalbank (exkl. Dividende) (plus 8,5 Mio.)
- Gewinnsteuern juristische Personen (plus 4,3 Mio.)
- Grundstückgewinnsteuern, abzgl. Anteil Gemeinden (plus 3,2 Mio.)
- Einkommenssteuern natürliche Personen (plus 1,8 Mio.)
- Gebühren Staatsanwaltschaft (plus 1,4 Mio.)
- Bundesbeiträge Natur- und Landschaftsschutz (plus 1,2 Mio.)
- Quellensteuern (plus 1,0 Mio.)
- Vermögenssteuern natürliche Personen (plus 0,9 Mio.)
- Bundesbeiträge Programm S (plus 0,6 Mio.)
- Anteil am Ertrag der Verrechnungssteuer (plus 0,6 Mio.)
- Gebühren Amt für Grundbuch (plus 0,6 Mio.)
- Erbschafts- und Schenkungssteuern, abzgl. Anteil Gemeinden (plus 0,6 Mio.)

### Investitionsrechnung

Die Bruttoinvestitionen der Investitionsrechnung belaufen sich auf 74,6 Mio. Franken und liegen damit um 38,7 Mio. Franken unter dem Budget. Die Nettoinvestitionen fallen mit 27,8 Mio. Franken um 6,8 Mio. Franken tiefer aus als budgetiert. Netto wurden 16,0 Mio. Franken bei den Kantonsstrassen, 2,0 Mio. Franken in Beteiligungen an Kraftwerken, 2,0 Mio. Franken in Fahrzeuge und Geräte für den Strassenunterhalt, 1,5 Mio. Franken für den Hochwasserschutz, 1,2 Mio. Franken beim Forst, 1,1 Mio. Franken in der Landwirtschaft, 0,9 Mio. Franken in Wanderwege und 0,7 Mio. Franken für die Digitalisierung beim Amt für Steuern investiert.

Der Selbstfinanzierungsgrad, das heisst die Deckung der Nettoinvestitionen, erreicht plus 119,8 Prozent. Die Nettoschuld II (Fremdkapital abzüglich Finanzvermögen und Darlehen sowie Beteiligungen) nimmt um 6,7 Mio. Franken ab auf 140,2 Mio. Franken per Ende 2025 (Vorjahr: Nettoschuld 146,9 Mio. Franken).

### Beurteilung des Regierungsrats

Der Regierungsrat wertet das Ergebnis der Kantonsrechnung 2025 als positiv. Der Abschluss fiel deutlich besser aus als erwartet. Besonders erfreulich ist der Anstieg des Selbstfinanzierungsgrads auf über 100 Prozent. Das ist entscheidend, damit die Verschuldung reduziert werden konnte. Er weist darauf hin, dass das Ergebnis teilweise auf einmalige Effekte bei den Steuern sowie auf nicht garantierte Erträge – insbesondere der Nationalbank – zurückzuführen ist. Er geht aber auch davon aus, dass ein wesentlicher Teil des Ertragswachstums nachhaltig sein dürfte.

Die Erträge aus Kantonalen Steuern sind über 13 Prozent höher als im Vorjahr. Die erfreuliche Entwicklung bei den Steuererträgen wird sich auch in den Rechnungen der Urner Gemeinden niederschlagen und deren Ergebnisse verbessern. Das Ergebnis bestätigt, dass das Kostenwachstum dank des Massnahmenpakets 2024 stabilisiert werden konnte. Das Aufwandwachstum beträgt 1,2 Prozent gegenüber dem Vorjahr; es liegt damit tiefer als im Vorjahr (1,4 Prozent).

**Allgemeine einleitende Bemerkungen zum Vergleich Rechnung mit Budget 2025**

Gesamthaft wurden im Jahr 2025 Nachtrags- und Vorschusskredite in der Erfolgsrechnung im Umfang von 0,22 Mio. Franken und in der Investitionsrechnung im Umfang von 2,01 Mio. Franken bewilligt. Im vorliegenden Bericht sind die Budgetzahlen inkl. der bewilligten Nachtragskredite dargestellt.

Die Finanzkennzahlen im vorliegenden Bericht beruhen auf den Berechnungsdefinitionen von HRM2<sup>1</sup>.

**1.3 Richtwerte wichtiger Finanzkennzahlen**

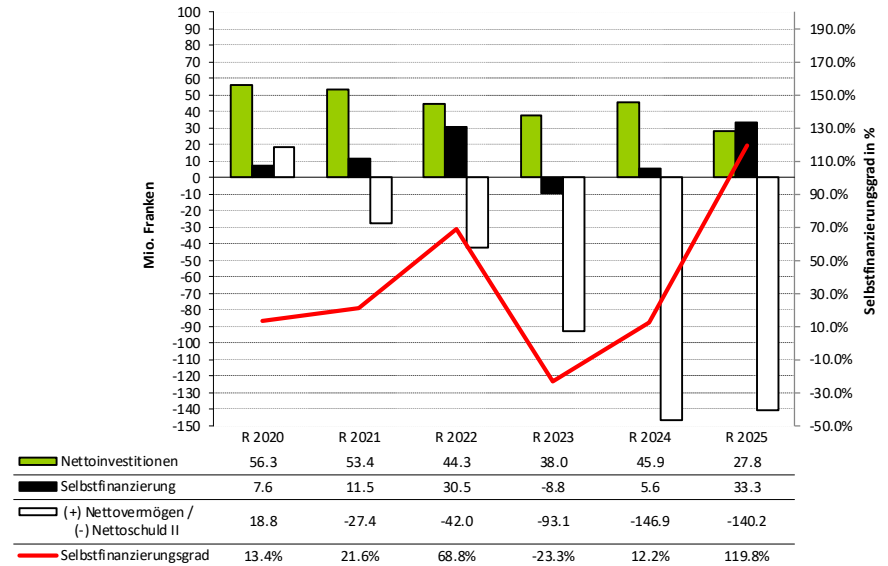
Mit einem durchschnittlichen Aufwandüberschuss von 1,8 Mio. Franken und einem tiefen durchschnittlichen Selbstfinanzierungsgrad von 30,0 Prozent über die letzten 6 Jahre sind die Richtwerte wichtiger Finanzkennzahlen nicht eingehalten. Einzig die Nettoschuld im Verhältnis zum Ertrag aus Steuern und Wasserzinsen (inkl. Energiebezugsrechte) ist mit 94,6 Prozent knapp innerhalb des Richtwerts von maximal 100,0 Prozent.

Werte in Mio. Franken

Indikator	R 2020	R 2021	R 2022	R 2023	R 2024	R 2025	Durchschnitt (6 Jahre)	Richtwert
Gesamtergebnis der Erfolgsrechnung	-8.2	-0.4	16.4	-20.5	-11.8	13.6	-1.8	mind. 0
Selbstfinanzierungsgrad	13.4%	21.6%	68.8%	-23.3%	12.2%	119.8%	30.0%	mind. 80%
Nettoschuld in % von A	-16.5%	22.4%	31.1%	70.6%	111.4%	94.6%		max. 100%
(+) Nettoschuld/(-) Nettovermögen II	-18.8	27.4	42.0	93.1	146.9	140.2		
(A) Steuern u. Wasserzinsen	113.8	122.2	135.1	131.9	131.9	148.3		
Anteil Steuern	89.1	91.4	96.6	102.6	104.4	118.7		
Anteil Wasserzinsen inkl. Energiebezugsrechte	24.6	30.8	38.5	29.2	27.5	29.6		

■ Richtwert eingehalten    
 ■ Richtwert nicht eingehalten

**1.4 Entwicklung Finanzkennzahlen**



Der Ertragsüberschuss in der Erfolgsrechnung und die rückläufigen Nettoinvestitionen wirken sich positiv auf die Selbstfinanzierung aus. Die Nettoschuld hat im Jahr 2025 um 6,7 Mio. Franken abgenommen und beträgt 140,2 Mio. Franken per Ende 2025. Pro Kopf sind dies 3'639 Franken (Vorjahr: 3'839 Franken).

Der Selbstfinanzierungsgrad erreicht mit 119,8 Prozent erstmals seit 2015 wieder einen Wert über 100,0 Prozent. Er liegt 110,4 Prozentpunkte höher als der budgetierte Wert (9,4 Prozent). Die positive Entwicklung gegenüber dem Budget ist auf die höhere Selbstfinanzierung (plus 30,0 Mio. Franken) und die tieferen Nettoinvestitionen (minus 6,8 Mio. Franken) zurückzuführen. Gegenüber dem Vorjahr hat der Selbstfinanzierungsgrad um 107,6 Prozentpunkte zugenommen. Aus der betrieblichen Tätigkeit resultiert ein Defizit von 3,0 Mio. Franken. Zusammen mit dem Überschuss von 16,6 Mio. Franken aus der Finanzierungstätigkeit resultiert insgesamt ein Ertragsüberschuss von 13,6 Mio. Franken.

<sup>1</sup> Handbuch Harmonisiertes Rechnungslegungsmodell für die Kantone und Gemeinden HRM2, Herausgegeben von der Konferenz der Finanzdirektoren (Ausgabe 2008); Definition und Berechnung der Kennzahlen gemäss Version vom 31.01.2025

**Begriffserklärungen:**

Nettoinvestitionen:	Investitionsausgaben abzüglich Investitionseinnahmen.
Selbstfinanzierung:	Summe der Investitionen (absolute Höhe), die der Kanton aus eigenen Mitteln finanzieren kann.
Nettovermögen/ Nettoschuld:	Fremdkapital abzüglich Finanzvermögen abzüglich Darlehen und Beteiligungen; resultiert ein negativer Betrag, besteht ein Nettovermögen (in obiger Grafik ist das Nettovermögen positiv, die Nettoschuld negativ dargestellt).
Selbstfinanzierungsgrad:	Selbstfinanzierung in Prozent der Nettoinvestitionen Ein Selbstfinanzierungsgrad unter 100 Prozent führt zu einer Neuverschuldung. Liegt dieser Wert über 100 Prozent, können Schulden abgebaut werden.

2000.3132.01.27 Externer Support für Beurteilung Gesuch Erwerb Hotel-Betriebsstätte / Lex Koller, Fr. 1'392 (RRB 2025-625 vom 21.10.2025)

## b) Deklaratorische Angaben

Gestützt auf an den Regierungsrat delegierte Ausgabenbewilligungskompetenzen oder aufgrund von unmittelbar oder tatsächlich gebundenen Ausgaben kann der Regierungsrat nicht budgetierte Ausgaben beschliessen. Im vergangenen Jahr hat der Regierungsrat diese Kompetenz für folgende Ausgaben genutzt (insgesamt 31'349 Franken):

2520.3158.91 Übernahme Wartung und Betrieb der Grundbuchverwaltungssoftware, Fr. 31'349 (RRB 2025-255 vom 22.04.2025)

**1.5 Finanzkompetenzen des Regierungsrats**

## a) Kompetenz gemäss Art. 56 Finanzhaushaltverordnung

Im vergangenen Jahr hat der Regierungsrat seine Kompetenz gemäss Artikel 56 der Finanzhaushaltverordnung (RB 3.2111) für folgende Ausgaben genutzt (insgesamt 78'223 Franken):

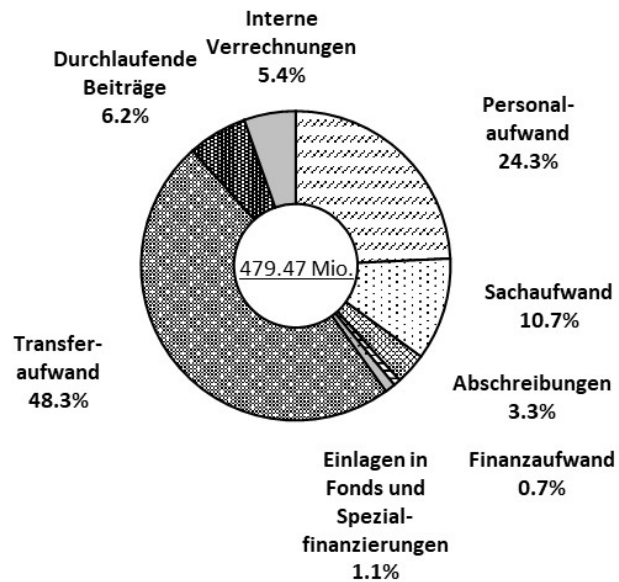
2500.3130.04	Einsetzung einer ausserordentlichen Jugendanwältin, Fr. 401 (RRB 2025-253 vom 22.04.2025)
2415.3130.01	Externer Support für Beurteilung GWL-Modell im Rahmen des Leistungsprogramm fürs Kantonsspital Uri, Fr. 32'430 (RRB 2025-260 vom 25.04.2025)
2405.3634.01	Kostenübernahme durchreisende ausländische Personen gemäss Weisung zum Artikel 43 Sozialhilfegesetz, Fr. 44'000 (RRB 2025-366 vom 17.06.2025)

## 1.6 Erfolgsrechnung nach Artengliederung

### 1.6.1 Aufwand

in Mio. Fr.	R 2025	B 2025	R 2024	Abw. R25/B25	Abw. in %	Abw. R25/R24	Abw. in %
<b>3 Aufwand</b>	<b>479.47</b>	<b>473.95</b>	<b>473.59</b>	<b>5.52</b>	<b>1.2</b>	<b>5.88</b>	<b>1.2</b>
30 Personalaufwand	116.32	117.81	115.46	-1.49	-1.3	0.86	0.7
31 Sachaufwand	51.51	53.31	55.05	-1.80	-3.4	-3.54	-6.4
33 Abschreibungen	15.70	15.68	14.92	0.02	0.1	0.78	5.2
34 Finanzaufwand	3.51	4.47	3.19	-0.96	-21.5	0.32	10.0
Einlagen in Fonds und							
35 Spezialfinanzierungen	5.23	1.14	2.74	4.08	356.6	2.48	90.6
36 Transferaufwand	231.46	226.52	226.07	4.93	2.2	5.39	2.4
37 Durchlaufende Beiträge	29.83	29.26	29.79	0.57	2.0	0.04	0.1
ausserordentlicher							
38 Aufwand	0.00	0.00	0.00	0.00		0.00	
39 Interne Verrechnungen	25.92	25.76	26.37	0.15	0.6	-0.46	-1.7

### Aufwand nach Artengliederung



### Kommentar zu ausgewählten Abweichungen

#### Rechnung 2025 / Budget 2025:

Der tiefere **Personalaufwand (30)** (-1,49 Mio. Franken) resultiert primär aus Minderaufwänden bei den Arbeitgebendenbeiträgen (-0,76 Mio. Franken), bei den Löhnen der Lehrpersonen (-0,33 Mio. Franken) sowie bei den Löhnen des Verwaltungs- und Betriebspersonals (-0,24 Mio. Franken). Leicht höhere Aufwände entstanden bei der Aus- und Weiterbildung des eigenen Personals (+0,08 Mio. Franken).

Der tiefere **Sachaufwand (31)** (-1,80 Mio. Franken) setzt sich aus einer Vielzahl einzelner Aufwandspositionen zusammen, die tiefer ausfielen als budgetiert. Die grössten Einsparungen ergeben sich bei Dienstleistungen und Honorare Dritter (-1,19 Mio. Franken), beim Material- und Warenaufwand (-1,05 Mio. Franken) sowie beim Unterhalt für Mobilien und immaterielle Anlagen (-0,22 Mio. Franken). Ein Mehraufwand resultiert hingegen bei den Wertberichtigungen auf Forderungen (+0,94 Mio. Franken).

Der tiefere **Finanzaufwand (34)** (-0,96 Mio. Franken) ist primär auf das tiefe Zinsumfeld zurückzuführen.

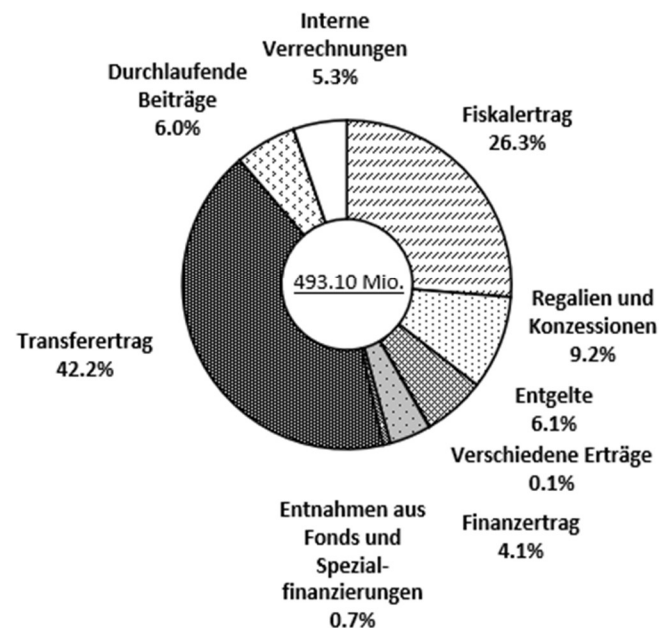
Der Aufwand für **Einlagen in Fonds und Spezialfinanzierungen (35)** fällt um +4,08 Mio. Franken höher aus, vor allem wegen höherer Einlagen in den Natur- und Heimatschutzfonds (+1,31 Mio. Franken), in den Prämienverbilligungsfonds (+0,63 Mio. Franken), in den Waldfonds (+0,40 Mio. Franken), in den Lotteriefonds (+0,36 Mio. Franken) und in den Fonds Förderprogramm Energie Uri (+0,32 Mio. Franken).

Der **Transferaufwand (36)** liegt um +4,93 Mio. Franken höher als budgetiert. Der Mehraufwand ist entstanden durch höhere Ertragsanteile an Gemeinden (+3,86 Mio. Franken), höhere Beiträge an öffentliche Unternehmen u.a. im Zusammenhang mit Spitaldienstleistungen (+2,07 Mio. Franken), höhere Beiträge an Gemeinden u.a. im Zusammenhang mit höheren Schülerpauschalen (+1,47 Mio. Franken) und höhere Entschädigungen an öffentliche Gemeinwesen (+1,72 Mio. Franken). Demgegenüber stehen Minderaufwände aus Beiträgen an private Haushalte und private Organisationen ohne Erwerbszweck (-2,45 Mio. Franken resp. -1,76 Mio. Franken).

## 1.6.2 Ertrag

in Mio. Fr.	R 2025	B 2025	R 2024	Abw. R25/B25	Abw. in %	Abw. R25/R24	Abw. in %
<b>4 Ertrag</b>	<b>493.10</b>	<b>462.73</b>	<b>461.77</b>	<b>30.37</b>	<b>6.6</b>	<b>31.33</b>	<b>6.8</b>
40 Fiskalertrag	129.53	113.47	112.85	<b>16.07</b>	14.2	16.68	14.8
Regalien und							
41 Konzessionen	45.45	35.99	35.78	<b>9.46</b>	26.3	9.67	27.0
42 Entgelte	30.06	26.37	28.36	<b>3.69</b>	14.0	1.71	6.0
43 Verschiedene Erträge	0.39	0.54	0.50	-0.15	-27.8	-0.11	-22.8
44 Finanzertrag	20.10	19.61	17.37	0.50	2.5	2.73	15.7
Entnahmen aus Fonds							
45 und Spezialfinanzier.	3.63	4.67	4.50	<b>-1.05</b>	-22.4	-0.88	-19.5
46 Transferertrag	208.19	207.06	206.24	<b>1.12</b>	0.5	1.95	0.9
47 Durchlaufende Beiträge	29.83	29.26	29.79	0.57	2.0	0.04	0.1
ausserordentlicher							
48 Ertrag	0.00	0.00	0.00	0.00		0.00	
49 Interne Verrechnungen	25.92	25.76	26.37	0.15	0.6	-0.46	-1.7

### Ertrag nach Artengliederung



### Kommentar zu ausgewählten Abweichungen

#### Rechnung 2025 / Budget 2025:

Der höhere **Fiskalertrag (40)** (+16,07 Mio. Franken) ist das Resultat von Mehrerträgen bei sämtlichen Steuerarten. Es sind dies +6,48 Mio. Franken bei den Grundstückgewinnsteuern, +4,28 Mio. Franken bei den juristischen Personen (inklusive Ertrag aus der Auflösung einer Rückstellung von 1,43 Mio. Franken), +2,77 Mio. Franken bei den Einkommens- und Vermögenssteuern der natürlichen Personen, +1,21 Mio. Franken bei den Erbschafts- und Schenkungssteuern sowie +1,03 Mio. Franken bei den Quellensteuern natürlicher Personen. Der höhere Steuerertrag hat auch eine positive Wirkung auf die Rechnungen der Gemeinden, siehe auch Kommentar unter Transferaufwand im vorhergehenden Kapitel.

Der Mehrertrag bei den **Regalien und Konzessionen (41)** (+9,46 Mio. Franken) ergibt sich im Wesentlichen aus der Gewinnausschüttung der SNB (+8,47 Mio. Franken) sowie höheren Ertragsanteilen an Lotterien, Sport-Toto und Wetten (+0,58 Mio. Franken).

Die höheren **Entgelte (42)** (+3,69 Mio. Franken) resultieren primär aus höheren Gebühreneinnahmen bei der Staatsanwaltschaft (+1,39 Mio. Franken), höheren Einnahmen der Kantonspolizei aus Bussen und Tatbestandsaufnahmen (+1,09 Mio. Franken) und höheren Gebühreneinnahmen beim Grundbuchamt (+0,62 Mio. Franken).

Der Ertrag bei **Entnahmen aus Fonds und Spezialfinanzierungen (45)** fällt um 1,05 Mio. Franken tiefer aus, vor allem wegen tieferen Bezügen aus dem Fonds Programm S (-0,48 Mio. Franken) und dem Fonds Integrationsagenda (-0,24 Mio. Franken).

Der **Transferertrag (46)** liegt 1,12 Mio. Franken über Budget. Ein Mehrertrag resultiert u.a. aus höheren Anteilen an Bundeserträgen (+1,20 Mio. Franken) im Zusammenhang mit der Verrechnungssteuer und der direkten Bundessteuer. Weiter wurden höhere Bundesbeiträge vereinnahmt in den Bereichen Natur- und Heimatschutz, Impulsprogramm KIG und für Ergänzungsleistungen AHV und IV (insgesamt +0,91 Mio. Franken). Ebenfalls leicht höher ausgefallen sind die Beiträge von privaten Organisationen ohne Erwerbszweck (+0,43 Mio. Franken). Demgegenüber stehen tiefere Entschädigungen vom Bund (-1,77 Mio. Franken), insbesondere für den Asylbereich.

## 1.7 Investitionsrechnung

in Mio. Fr.	R 2025	B 2025	R 2024	Abw. R25/B25	Abw. in %	Abw. R25/R24	Abw. in %
<b>Nettoinvestitionen</b>	<b>27.79</b>	<b>34.62</b>	<b>45.95</b>	<b>-6.82</b>	<b>-19.7</b>	<b>-18.15</b>	<b>-39.5</b>

in Mio. Fr.	R 2025	B 2025	R 2024	Abw. R25/B25	Abw. in %	Abw. R25/R24	Abw. in %
<b>Ausgaben</b>	<b>74.61</b>	<b>113.31</b>	<b>80.05</b>	<b>-38.71</b>	<b>-34.2</b>	<b>-5.44</b>	<b>-6.8</b>
50 Sachanlagen	56.47	95.85	63.92	<b>-39.38</b>	-41.1	-7.44	-11.6
Investitionen auf Rechnung Dritter	0.00	0.00	0.00	0.00		0.00	
52 Immaterielle Anlagen	1.15	1.69	1.48	-0.54	-31.8	-0.33	-22.2
54 Darlehen	6.63	3.64	6.36	<b>2.99</b>	82.0	0.27	4.3
Beteiligungen und Grundkapitalien	2.05	2.05	0.00	0.00	0.0	2.05	
56 Eigene Investitionsbeiträge	7.14	8.54	7.39	<b>-1.40</b>	-16.4	-0.26	-3.5
Durchlaufende Investitionsbeiträge	1.17	1.55	0.91	-0.38	-24.5	0.26	29.0

in Mio. Fr.	R 2025	B 2025	R 2024	Abw. R25/B25	Abw. in %	Abw. R25/R24	Abw. in %
<b>Einnahmen</b>	<b>46.81</b>	<b>78.70</b>	<b>34.10</b>	<b>-31.88</b>	<b>-40.5</b>	<b>12.71</b>	<b>37.3</b>
Übertragung von Sachanlagen in das Finanzvermögen	0.00	0.00	0.57	0.00		-0.57	-100.0
60 Rückerstattungen von Investitionsausgaben auf Rechnung Dritter	0.00	0.00	0.00	0.00		0.00	
63 eigene Rechnung	38.89	73.46	28.25	<b>-34.56</b>	-47.1	10.64	37.7
64 Darlehen	6.75	3.69	4.38	<b>3.05</b>	82.7	2.36	54.0
Übertragung von Beteiligungen	0.00	0.00	0.00	0.00		0.00	
65 Rückzahlung eigener Investitionsbeiträge	0.01	0.00	0.00	0.01		0.01	
Durchlaufende Investitionsbeiträge	1.17	1.55	0.91	-0.38	-24.5	0.26	29.0

Die Nettoinvestitionen fallen mit 27,79 Mio. Franken um 6,82 Mio. Franken tiefer aus als budgetiert.

Die Investitionsausgaben liegen mit 74,61 Mio. Franken um 38,71 Mio. Franken unter dem Budget. Die wesentlichen Abweichungen ausgabenseitig ergeben sich aus **Investitionen in Sachanlagen (50)** (-39,38 Mio. Franken), **Darlehen (54)** (+2,99 Mio. Franken) und **Eigene Investitionsbeiträge (56)** (-1,40 Mio. Franken). Die Minderinvestitionen in Sachanlagen resultieren hauptsächlich aus den Projekten N4 neue Axenstrasse, Netzvollendung (-19,77 Mio. Franken) und Seeschüttung (-12,34 Mio. Franken). Weiter wurde beim Kantonsspital inklusive Nebenbauten und Zwischennutzung Personalhaus (-2,68 Mio. Franken) und beim baulichen Unterhalt Kantonsstrassen (-0,92 Mio. Franken) weniger investiert als im Budget angenommen. Nennenswerte Mehrausgaben fielen einzig bei den Fahrzeugen, Maschinen und Geräte (+0,60 Mio. Franken) an. Bei den Darlehen wurden dem Bund mehr NRP-Darlehen zurückbezahlt (+3,00 Mio. Franken). Für die Projektorganisation San Gottardo wurden mehr Darlehen gewährt (+0,76 Mio. Franken), während für NRP Projekte in Uri weniger Darlehen beansprucht wurden als budgetiert (-0,72 Mio. Franken). Bei den Eigenen Investitionsbeiträgen wurden weniger Beiträge ausgerichtet im Bereich der Waldpflege (-0,89 Mio. Franken) und für die Sanierung des Theater Uri (-0,71 Mio. Franken). Im Bereich Naturgefahren wurden höhere Beiträge geleistet als budgetiert (+0,67 Mio. Franken).

Die Investitionseinnahmen liegen mit 46,81 Mio. Franken 31,88 Mio. Franken unter dem Budget. Die wesentlichen Abweichungen einnahmenseitig ergeben sich aus **Investitionsbeiträge für eigene Rechnung (63)** (-34,56 Mio. Franken) und **Darlehen (64)** (+3,05 Mio. Franken). Bei den Investitionsbeiträgen für eigene Rechnung resultieren primär Mindereinnahmen aus Bundesbeiträgen für die Projekte N4 neue Axenstrasse, Netzvollendung (-19,18 Mio. Franken) und Seeschüttung (-14,24 Mio. Franken). Diese Mindereinnahmen stehen im direkten Zusammenhang mit den tieferen Investitionsausgaben. Auch in den Bereichen Wasserbau und WOV wurden weniger Bundesbeiträge vereinnahmt als budgetiert (-0,59 resp. -0,40 Mio. Franken). Mehreinnahmen wurden bei den Bundesbeiträgen für Schutzbauten (+0,70 Mio. Franken) erzielt. Die Mehreinnahmen bei den Darlehen stehen fast ausschliesslich im direkten Zusammenhang mit den NRP-Darlehen (+3,14 Mio. Franken).

## 1.8 Bilanz

in Mio. Fr.	31.12.2025	01.01.2025	Veränderung
<b>1 Aktiven</b>	<b>755.54</b>	<b>729.98</b>	<b>25.56</b>
10 Finanzvermögen	234.77	217.58	17.18
14 Verwaltungsvermögen	520.77	512.39	8.38
<i>davon Darlehen, Beteiligungen</i>	<i>119.08</i>	<i>118.51</i>	<i>0.57</i>
<b>2 Passiven</b>	<b>755.54</b>	<b>729.98</b>	<b>25.56</b>
20 Fremdkapital	494.08	483.03	11.05
29 Eigenkapital	261.46	246.95	14.51
<i>davon Spezialfinanzierungen, Fonds</i>	<i>29.90</i>	<i>29.02</i>	<i>0.89</i>
<i>davon Bilanzüberschuss</i>	<i>231.56</i>	<i>217.93</i>	<i>13.63</i>

Die Entwicklung der Bilanzpositionen ist in der detaillierten Bilanz der Jahresrechnung und im Anhang zur Jahresrechnung erläutert.

## 1.9 Geldflussrechnung

in Mio. Fr.	R 2025	B 2025	R 2024	Abweichung
Geldfluss aus operativer Tätigkeit	19.43	3.88	-6.59	15.55
Geldfluss aus Investitionstätigkeit ins Verwaltungsvermögen	-25.81	-35.63	-41.03	9.82
Geldfluss aus Anlagentätigkeit ins Finanzvermögen	0.30	0.97	-0.56	-0.67
Geldfluss aus Finanzierungstätigkeit	18.66	30.05	47.99	-11.39
<b>Veränderung des Fonds «Geld»</b>	<b>12.57</b>	<b>-0.73</b>	<b>-0.20</b>	<b>13.30</b>
<b>Liquiditätsnachweis:</b>				
Flüssige Mittel 01.01.	20.61	15.45	20.81	
Flüssige Mittel 31.12.	33.18	14.72	20.61	
<b>Veränderung Flüssige Mittel (Fonds Geld)</b>	<b>12.57</b>	<b>-0.73</b>	<b>-0.20</b>	

Die Geldflussrechnung zeigt die Ursachen für die Veränderungen des Fonds Geld zwischen dem 01.01. und dem 31.12. des Rechnungsjahres auf. Der Fonds Geld beinhaltet die flüssigen Mittel und die kurzfristigen Geldanlagen.

Aus operativer Tätigkeit (Geldwirksame Positionen der Erfolgsrechnung) resultiert ein Nettomittelzufluss von 19,43 Mio. Franken. Der Geldfluss aus Investitionstätigkeit ins Verwaltungsvermögen und aus Anlagentätigkeit ins Finanzvermögen führt zu Nettoabflüssen von 25,51 Mio. Franken. Zusammen mit dem Geldzufluss aus Finanzierungstätigkeiten von 18,66 Mio. Franken resultiert eine Zunahme des Fonds Geld von 12,57 Mio. Franken über die gesamte Rechnungsperiode 2025.

## **II Jahresrechnung**

## 2 Erfolgsrechnung

2.1 Gestufter Erfolgsausweis in TFr.	Rechnung 2025	Budget 2025	Rechnung 2024
<b>Betrieblicher Aufwand</b>	<b>450'047</b>	<b>443'723</b>	<b>444'031</b>
30 Personalaufwand	116'323	117'808	115'460
31 Sach- und übriger Betriebsaufwand	51'510	53'309	55'051
33 Abschreibungen Verwaltungsvermögen	15'701	15'678	14'921
35 Einlagen in Spezialfinanzierungen und Fonds	5'228	1'145	2'743
36 Transferaufwand	231'456	226'524	226'068
37 Durchlaufende Beiträge	29'830	29'259	29'788
<b>Betrieblicher Ertrag</b>	<b>447'079</b>	<b>417'363</b>	<b>418'024</b>
40 Fiskalertrag	129'532	113'465	112'852
41 Regalien und Konzessionen	45'455	35'994	35'783
42 Entgelte	30'062	26'373	28'356
43 Übrige Erträge	386	535	501
45 Entnahmen aus Spezialfinanzierungen und Fonds	3'626	4'675	4'503
46 Transferertrag	208'188	207'063	206'241
47 Durchlaufende Beiträge	29'830	29'259	29'788
<b>Ergebnis aus betrieblicher Tätigkeit</b>	<b>-2'968</b>	<b>-26'360</b>	<b>-26'006</b>
34 Finanzaufwand	3'508	4'466	3'189
44 Finanzertrag	20'104	19'605	17'372
<b>Ergebnis aus Finanzierung</b>	<b>16'596</b>	<b>15'139</b>	<b>14'183</b>
<b>Operatives Ergebnis</b>	<b>13'628</b>	<b>-11'220</b>	<b>-11'823</b>
38 Ausserordentlicher Aufwand	0	0	0
48 Ausserordentlicher Ertrag	0	0	0
<b>Ausserordentliches Ergebnis</b>	<b>0</b>	<b>0</b>	<b>0</b>
<b>Gesamtergebnis Erfolgsrechnung</b>	<b>13'628</b>	<b>-11'220</b>	<b>-11'823</b>

2.2 Erfolgsrechnung, Artengliederung in TFr.	Rechnung 2025	Budget 2025	Rechnung 2024
<b>Ergebnis der Erfolgsrechnung</b>	<b>13'628</b>	<b>-11'220</b>	<b>-11'823</b>
<b>3 Aufwand</b>	<b>479'470</b>	<b>473'950</b>	<b>473'594</b>
<b>30 Personalaufwand</b>	<b>116'323</b>	<b>117'808</b>	<b>115'460</b>
300 Behörden, Kommissionen und Richter	2'522	2'638	2'633
301 Löhne des Verwaltungs- und Betriebspersonals	76'835	77'077	76'195
302 Löhne der Lehrpersonen	12'778	13'107	12'752
304 Zulagen	1'848	1'795	1'880
305 Arbeitgebendenbeiträge	19'761	20'518	19'647
306 Arbeitgebendenleistungen	804	972	675
309 Übriger Personalaufwand	1'774	1'702	1'676
<b>31 Sach- und übriger Betriebsaufwand</b>	<b>51'510</b>	<b>53'309</b>	<b>55'051</b>
310 Material- und Warenaufwand	4'968	6'017	5'605
311 Nicht aktivierbare Anlagen	3'345	3'598	3'805
312 Ver- und Entsorgung Liegenschaften VV Wasser, Energie, Heizmaterial	1'726	1'539	1'836
313 Dienstleistungen und Honorare	22'328	23'513	22'870
314 Baulicher und betrieblicher Unterhalt	6'062	6'087	8'671
315 Unterhalt Mobilien und immaterielle Anlagen	7'388	7'613	7'232
316 Mieten, Leasing, Pachten, Benützungskosten	1'496	1'460	1'460
317 Spesenentschädigungen	1'471	1'502	1'434
318 Wertberichtigungen auf Forderungen	2'313	1'373	1'721
319 Übriger Betriebsaufwand	412	606	417
<b>33 Abschreibungen Verwaltungsvermögen</b>	<b>15'701</b>	<b>15'678</b>	<b>14'921</b>
330 Sachanlagen VV	14'501	14'739	13'819
332 Abschreibungen Immaterielle Anlagen	1'199	940	1'102
<b>34 Finanzaufwand</b>	<b>3'508</b>	<b>4'466</b>	<b>3'189</b>
340 Zinsaufwand	3'392	4'248	2'937
341 Realisierte Verluste FV	0	0	1
342 Kapitalbeschaffungs- und Verwaltungskosten	31	15	27
343 Liegenschaftenaufwand Finanzvermögen	83	203	167
344 Wertberichtigungen Anlagen FV	1	0	58
349 Übriger Finanzaufwand	0	0	0
<b>35 Einlagen in Spezialfinanzierungen und Fonds</b>	<b>5'228</b>	<b>1'145</b>	<b>2'743</b>
350 Einlagen in Spezialfinanzierungen und Fonds des Fremdkapitals	745	210	524
351 Einlagen in Spezialfinanzierungen und Fonds des Eigenkapitals	4'482	935	2'219

2.2 Erfolgsrechnung, Artengliederung in TFr.	Rechnung 2025	Budget 2025	Rechnung 2024
<b>36 Transferaufwand</b>	<b>231'456</b>	<b>226'524</b>	<b>226'068</b>
360 Ertragsanteile an Dritte	11'390	7'516	9'151
361 Entschädigungen an öffentliche Gemeinwesen	10'721	9'003	9'977
362 Finanz- und Lastenausgleich	16'769	16'493	17'313
363 Beiträge an öffentliche Gemeinwesen und Dritte	190'222	191'194	185'361
364 Wertberichtigungen Darlehen VV	0	0	1'953
366 Abschreibungen Investitionsbeiträge	2'354	2'318	2'315
<b>37 Durchlaufende Beiträge</b>	<b>29'830</b>	<b>29'259</b>	<b>29'788</b>
370 Durchlaufende Beiträge	29'830	29'259	29'788
<b>38 Ausserordentlicher Aufwand</b>	<b>0</b>	<b>0</b>	<b>0</b>
<b>39 Interne Verrechnungen</b>	<b>25'915</b>	<b>25'762</b>	<b>26'374</b>
390 Material- und Warenbezüge	256	428	417
391 Dienstleistungen	4'463	5'448	5'246
392 Pacht, Mieten, Benützungskosten	586	589	556
393 Betriebs- und Verwaltungskosten	204	270	234
394 Kalk. Zinsen und Finanzaufwand	40	66	50
398 Übertragungen	20'348	18'961	19'871
399 Übrige interne Verrechnungen	19	0	0

2.2 Erfolgsrechnung, Artengliederung in TFr.	Rechnung 2025	Budget 2025	Rechnung 2024
<b>4 Ertrag</b>	<b>493'099</b>	<b>462'730</b>	<b>461'770</b>
<b>40 Fiskalertrag</b>	<b>129'532</b>	<b>113'465</b>	<b>112'852</b>
400 Direkte Steuern natürliche Personen	86'744	82'997	81'043
401 Direkte Steuern juristische Personen	11'047	6'762	5'269
402 Übrige Direkte Steuern	19'793	12'106	14'826
403 Besitz- und Aufwandsteuern	11'948	11'600	11'713
<b>41 Regalien und Konzessionen</b>	<b>45'455</b>	<b>35'994</b>	<b>35'783</b>
410 Regalien	766	749	751
411 Schweiz. Nationalbank	10'476	2'000	0
412 Konzessionen	31'367	30'980	32'622
413 Ertragsanteile an Lotterien, Sport-Toto, Wetten	2'847	2'265	2'410
<b>42 Entgelte</b>	<b>30'062</b>	<b>26'373</b>	<b>28'356</b>
420 Ersatzabgaben	245	250	203
421 Gebühren für Amtshandlungen	10'523	8'112	9'648
423 Schul- und Kursgelder	782	749	671
424 Benützungsgebühren und Dienstleistungen	3'544	3'237	3'540
425 Erlös aus Verkäufen	1'419	1'299	1'359
426 Rückerstattungen	1'591	1'327	1'472
427 Bussen	11'535	10'893	11'126
429 Übrige Entgelte	423	507	338
<b>43 Übrige Erträge</b>	<b>386</b>	<b>535</b>	<b>501</b>
430 Übrige betriebliche Erträge	64	130	76
431 Übertragungen in die Investitionsrechnung	272	355	276
439 Übriger Ertrag	50	50	148
<b>44 Finanzertrag</b>	<b>20'104</b>	<b>19'605</b>	<b>17'372</b>
440 Zinsertrag	152	340	377
441 Realisierte Gewinne FV	63	0	24
442 Beteiligungsertrag FV	930	1'084	1'339
443 Liegenschaftenertrag FV	436	448	383
444 Wertberichtigungen Anlagen FV	463	0	136
445 Finanzertrag aus Darlehen und Beteiligungen des VV	207	185	210
446 Finanzertrag von öffentlichen Unternehmen	13'685	13'650	12'156
447 Liegenschaftenertrag VV	4'150	3'875	2'730
448 Erträge von gemieteten Liegenschaften	13	20	14
449 Übrige Finanzerträge	4	4	4

2.2 Erfolgsrechnung, Artengliederung in TFr.	Rechnung 2025	Budget 2025	Rechnung 2024
<b>45 Entnahmen aus Spezialfinanzierungen und Fonds</b>	<b>3'626</b>	<b>4'675</b>	<b>4'503</b>
450 Entnahmen aus Spezialfinanzierungen und Fonds des Fremdkapitals	30	96	36
451 Entnahmen aus Spezialfinanzierungen und Fonds des Eigenkapitals	3'596	4'578	4'467
<b>46 Transferertrag</b>	<b>208'188</b>	<b>207'063</b>	<b>206'241</b>
460 Ertragsanteile von Dritten	29'150	27'954	31'289
461 Entschädigungen von öffentlichen Gemeinwesen	56'404	58'054	54'789
462 Finanz- und Lastenausgleich	73'802	73'723	73'835
463 Beiträge von öffentlichen Gemeinwesen und Dritten	48'773	47'267	46'266
469 Übriger Transferertrag	59	65	62
<b>47 Durchlaufende Beiträge</b>	<b>29'830</b>	<b>29'259</b>	<b>29'788</b>
470 Durchlaufende Beiträge	29'830	29'259	29'788
<b>48 Ausserordentlicher Ertrag</b>	<b>0</b>	<b>0</b>	<b>0</b>
<b>49 Interne Verrechnungen</b>	<b>25'915</b>	<b>25'762</b>	<b>26'374</b>
490 Material- und Warenbezüge	256	427	415
491 Dienstleistungen	4'463	5'449	5'248
492 Pacht, Mieten, Benützungskosten	586	589	556
493 Betriebs- und Verwaltungskosten	204	270	234
494 Kalk. Zinsen und Finanzaufwand	40	66	50
498 Übertragungen	20'348	18'961	19'871
499 Übrige interne Verrechnungen	19	0	0

3 Investitionsrechnung, Artengliederung in TFr.	Rechnung 2025	Budget 2025	Rechnung 2024
<b>Nettoinvestitionen</b>	<b>27'793</b>	<b>34'617</b>	<b>45'948</b>
<b>5 Investitionsausgaben</b>	<b>74'608</b>	<b>113'314</b>	<b>80'052</b>
<b>50 Sachanlagen</b>	<b>56'474</b>	<b>95'849</b>	<b>63'918</b>
500 Grundstücke	0	0	0
501 Strassen und Verkehrswege	41'719	65'343	37'038
502 Wasserbau	11'697	24'870	4'402
503 Übriger Tiefbau	0	505	0
504 Hochbauten	846	3'380	20'201
506 Mobilien	2'212	1'751	2'277
<b>51 Investitionen auf Rechnung Dritter</b>	<b>0</b>	<b>0</b>	<b>0</b>
513 Übriger Tiefbau	0	0	0
<b>52 Immaterielle Anlagen</b>	<b>1'149</b>	<b>1'685</b>	<b>1'477</b>
520 Software	851	1'385	1'177
529 Übrige immaterielle Anlagen	297	300	300
<b>54 Darlehen</b>	<b>6'630</b>	<b>3'643</b>	<b>6'356</b>
540 Bund	3'472	437	5'285
541 Kantone und Konkordate	2'339	1'566	465
542 Gemeinden und Gemeindezweckverbände	200	200	100
545 Private Unternehmen	526	1'250	374
546 Private Organisationen ohne Erwerbszweck	0	100	0
547 Private Haushalte	94	90	131
<b>55 Beteiligungen und Grundkapitalien</b>	<b>2'047</b>	<b>2'047</b>	<b>0</b>
554 Öffentliche Unternehmen	2'047	2'047	0
<b>56 Eigene Investitionsbeiträge</b>	<b>7'139</b>	<b>8'542</b>	<b>7'394</b>
561 Kantone und Konkordate	1'032	533	239
562 Gemeinden und Gemeindezweckverbände	1'046	6'592	5'908
565 Private Unternehmen	1'183	1'318	1'117
566 Private Organisationen ohne Erwerbszweck	3'876	100	0
567 Private Haushalte	2	0	131
<b>57 Durchlaufende Investitionsbeiträge</b>	<b>1'169</b>	<b>1'549</b>	<b>906</b>
571 Kantone und Konkordate	0	0	21
572 Gemeinden und Gemeindezweckverbände	49	217	120
575 Private Unternehmen	1'037	1'000	699
577 Private Haushalte	83	332	66
<b>58 Ausserordentliche Investitionen</b>	<b>0</b>	<b>0</b>	<b>0</b>

3 Investitionsrechnung, Artengliederung in TFr.	Rechnung 2025	Budget 2025	Rechnung 2024
<b>6 Investitionseinnahmen</b>	<b>46'814</b>	<b>78'698</b>	<b>34'104</b>
<b>60 Übertragung von Sachanlagen in das Finanzvermögen</b>	<b>0</b>	<b>0</b>	<b>566</b>
600 Übertragung von Grundstücken	0	0	566
606 Übertragung Mobilien	0	0	0
<b>61 Rückerstattungen von Investitionsausgaben auf Rechnung Dritter</b>	<b>0</b>	<b>0</b>	<b>0</b>
613 Tiefbau	0	0	0
<b>62 Übertragung immaterielle Anlagen in das Finanzvermögen</b>	<b>0</b>	<b>0</b>	<b>0</b>
<b>63 Investitionsbeiträge für eigene Rechnung</b>	<b>38'892</b>	<b>73'456</b>	<b>28'251</b>
630 Bund	37'478	71'404	25'934
631 Kantone und Konkordate	305	530	944
632 Gemeinde und Gemeindezweckverbände	50	50	8
634 Öffentliche Unternehmen	133	475	677
635 Private Unternehmen	21	14	14
636 Private Organisationen ohne Erwerbszweck	904	984	673
637 Private Haushalte	0	0	0
<b>64 Darlehen</b>	<b>6'746</b>	<b>3'693</b>	<b>4'382</b>
640 Bund	1'489	1'450	369
641 Kantone und Konkordate	4'576	1'566	3'415
642 Gemeinde und Gemeindezweckverbände	100	150	109
645 Private Unternehmen	393	287	274
646 Private Organisationen ohne Erwerbszweck	34	40	29
647 Private Haushalte	156	200	186
<b>65 Übertragung von Beteiligungen</b>	<b>0</b>	<b>0</b>	<b>0</b>
<b>66 Rückzahlung eigener Investitionsbeiträge</b>	<b>6</b>	<b>0</b>	<b>0</b>
<b>67 Durchlaufende Investitionsbeiträge</b>	<b>1'169</b>	<b>1'549</b>	<b>906</b>
670 Bund	1'169	1'549	906
<b>68 Ausserordentliche Investitionseinnahmen</b>	<b>0</b>	<b>0</b>	<b>0</b>

<b>4 Bilanz in TFr.</b>	<b>31.12.2025</b>	<b>01.01.2025</b>	<b>Veränderung</b>	<b>Referenz im Anhang</b>
<b>1 Aktiven</b>	<b>755'540</b>	<b>729'976</b>	<b>25'564</b>	
<b>10 Finanzvermögen</b>	<b>234'766</b>	<b>217'582</b>	<b>17'184</b>	
100 Flüssige Mittel und kurzfristige Geldanlagen	33'183	20'612	12'571	6.3.1
101 Forderungen	99'403	102'264	-2'862	6.3.2
102 Kurzfristige Finanzanlagen	0	1'000	-1'000	6.3.3
104 Aktive Rechnungsabgrenzungen	33'104	26'081	7'023	6.3.4
106 Vorräte und angefangene Arbeiten	4'344	4'117	227	6.3.5
107 Langfristige Finanzanlagen	39'098	38'752	346	6.3.6
108 Sach- und immaterielle Anlagen FV	25'635	24'755	879	6.3.7
<b>14 Verwaltungsvermögen</b>	<b>520'774</b>	<b>512'394</b>	<b>8'379</b>	6.3.8
140 Sachanlagen VV	357'461	350'556	6'905	
142 Immaterielle Anlagen	2'326	2'462	-136	
144 Darlehen	60'621	62'096	-1'475	
145 Beteiligungen, Grundkapitalien	58'463	56'416	2'047	6.3.10
146 Investitionsbeiträge	41'903	40'865	1'039	
<b>2 Passiven</b>	<b>755'540</b>	<b>729'976</b>	<b>25'564</b>	
<b>20 Fremdkapital</b>	<b>494'079</b>	<b>483'030</b>	<b>11'049</b>	
200 Laufende Verbindlichkeiten	71'432	65'600	5'832	6.3.11
201 Kurzfristige Finanzverbindlichkeiten	28'988	44'010	-15'021	6.3.12
204 Passive Rechnungsabgrenzung	41'322	48'339	-7'018	6.3.13
205 Kurzfristige Rückstellungen	6'549	14'315	-7'766	6.3.15
206 Langfristige Finanzverbindlichkeiten	333'033	298'732	34'301	6.3.14
208 Langfristige Rückstellungen	7'167	7'162	5	6.3.15
209 Verbindlichkeiten gegenüber Spezialfinanzierungen und Fonds im Fremdkapital	5'587	4'872	715	6.3.16
<b>29 Eigenkapital</b>	<b>261'461</b>	<b>246'946</b>	<b>14'515</b>	6.3.17
290 Spezialfinanzierungen im Eigenkapital	13'504	13'259	245	6.3.16
291 Fonds im Eigenkapital	16'399	15'757	642	6.3.16
299 Bilanzüberschuss/-fehlbetrag	231'558	217'929	13'628	

5 Geldflussrechnung in TFr.	+	-	Rechnung 2025	Budget 2025	Rechnung 2024
<b>Operative Tätigkeit</b>					
Ergebnis der Erfolgsrechnung			13'628	-11'220	-11'823
Abschreibungen Verwaltungsvermögen und Investitionsbeiträge					
planmässige, ausserplanmässige, zusätzliche	Aufwand		18'055	17'996	17'236
Wertberichtigungen / Aufwertung Darlehen VV und Beteiligungen VV	Aufwand	Ertrag	0	0	1'953
Verluste / - Gewinne aus Verkauf FV bzw. Kursverluste / -Gewinne	Verluste	Gewinne	-525	0	-101
Forderungen	Abnahme	Zunahme	2'862	0	-24'248
Vorräte und angefangene Arbeiten	Abnahme	Zunahme	-227	0	-1'120
Aktive Rechnungsabgrenzungen	Abnahme	Zunahme	-7'023	0	-913
Laufende Verpflichtungen (Kontokorrente, Kreditoren)	Zunahme	Abnahme	5'832	0	1'206
Rückstellungen	Zunahme	Abnahme	-7'761	0	1'537
Passive Rechnungsabgrenzungen	Zunahme	Abnahme	-7'018	0	22'521
Passive Rechnungsabgrenzungen Bilanzbereinigung Seeschüttung	Abnahme	Zunahme	0	0	-11'817
Verpflichtungen für Spezialfinanzierungen, Fonds, Vorfinanzierungen sowie diverse Reservenkonten des EK	Einlagen	Entnahmen	1'602	-2'896	-1'023
<b>Geldfluss aus operativer Tätigkeit</b>			<b>19'426</b>	<b>3'880</b>	<b>-6'592</b>
<b>Investitions- und Anlagentätigkeit</b>					
Ausgaben Investitionsrechnung			-74'608	-113'314	-80'052
Einnahmen Investitionsrechnung			46'814	78'698	34'104
NRP/IK-Darlehen Bund (durchlaufend)			1'983	-1'013	4'916
<b>Geldfluss aus Investitionstätigkeit ins Verwaltungsvermögen</b>			<b>-25'810</b>	<b>-35'629</b>	<b>-41'031</b>
Finanz- und Sachanlagen FV (kurzfristige)	Abnahme	Zunahme	1'000	1'000	0
Finanz- und Sachanlagen FV (langfristige)	Abnahme	Zunahme	-701	-31	-559
<b>Geldfluss aus Anlagentätigkeit ins Finanzvermögen</b>			<b>299</b>	<b>969</b>	<b>-559</b>
<b>Geldfluss aus Investitions- und Anlagentätigkeit</b>			<b>-25'511</b>	<b>-34'660</b>	<b>-41'591</b>
<b>Finanzierungstätigkeit</b>					
NRP/IK-Darlehen Bund (durchlaufend)	Zunahme	Abnahme	-1'983	1'013	-4'916
Kurzfristige Finanzverbindlichkeiten	Zunahme	Abnahme	-15'032	-5'000	13'175
Langfristige Finanzverbindlichkeiten	Zunahme	Abnahme	35'671	34'037	39'727
<b>Geldfluss aus Finanzierungstätigkeit</b>			<b>18'656</b>	<b>30'050</b>	<b>47'986</b>
<b>Veränderung des Fonds «Geld»</b>	Zunahme	Abnahme	<b>12'571</b>	<b>-730</b>	<b>-197</b>
<b>Liquiditätsnachweis:</b>					
Flüssige Mittel 01.01.			20'612	15'452	20'810
Flüssige Mittel 31.12.			33'183	14'722	20'612
<b>Veränderung Flüssige Mittel (Fonds Geld)</b>			<b>12'571</b>	<b>-730</b>	<b>-197</b>

## 6 Anhang

### 6.1 Regelwerk der Rechnungslegung

#### 6.1.1 Rechtsgrundlagen

Das Finanzrecht des Kantons Uri stützt sich auf folgende Rechtsgrundlagen:

- Kantonsverfassung (KV; RB 1.1101)
- Verordnung über den Finanzhaushalt des Kantons Uri (FHV; RB 3.2111)
- Weisungen der Finanzdirektion

#### Regelwerk

Die Rechnungslegung basiert auf den Fachempfehlungen (FE) gemäss Handbuch «Harmonisiertes Rechnungslegungsmodell der Kantone und Gemeinden HRM2», welches im Jahr 2008 von der Konferenz der kantonalen Finanzdirektorinnen und Finanzdirektoren herausgegeben wurde. Seither wurden diverse Fachempfehlungen überarbeitet. Neuerungen und Änderungen gegenüber dem Vorjahr sind in Abschnitt 6.1.2 «Neuerungen/Änderungen in HRM2» dargestellt. Abweichungen von den FE sind in Abschnitt 6.1.3 «Abweichungen von HRM2» aufgeführt. Die FE lassen verschiedene Wahlrechte zu. Die konkrete Umsetzung in der Rechnung des Kanton Uri wird im Abschnitt 6.2 «Rechnungslegungs-, Bilanzierungs- und Bewertungsgrundsätze» erläutert.

#### 6.1.2 Neuerungen / Änderungen in HRM2

Die Fachempfehlungen der Konferenz der kantonalen Finanzdirektorinnen und Finanzdirektoren werden regelmässig überarbeitet und angepasst. Änderungen, die gemäss den Fachempfehlungen in der vorliegenden Rechnungslegung vorgenommen wurden, sind im Folgenden kurz dargestellt.

Infolge Anpassungen im Kontenplan kann es geringfügige Verschiebungen in der Artengliederung gegenüber dem Vorjahr geben, was aber keinen Einfluss auf das Ergebnis hat. In der vorliegenden Rechnung sind solche Verschiebungen in den Rechnungszahlen des Vorjahres enthalten.

In der Jahresrechnung 2025 wurden «Rückerstattungen Gemeinden für Verlustscheine der Krankenversicherungen» umgegliedert von der Kontogruppe 4260 in 4632.

Ebenfalls umgegliedert wurden Konti mit Transferaufwand/-ertrag der Korporationen von der Kontogruppe 3632 in 3636, 4632 in 4636 und 6320 in 6360.

Die übrigen Änderungen im Kontorahmen sind formeller/redaktioneller Art; in den Kontonummern gab es keine weiteren wesentlichen Änderungen.

#### 6.1.3 Abweichungen von HRM2

Mit Verweis auf Artikel 60 Absatz 2 FHV wird in folgenden Bereichen von den Fachempfehlungen zu HRM2 abgewichen:

- Für die systematische Neubewertung von Sachanlagen (insbesondere Grundstücke, Gebäude) im Finanzvermögen ist ein Intervall von 10 Jahren erlaubt (Art. 63 Abs. 2 FHV). HRM2 gibt ein Intervall von 3 bis 5 Jahren vor.
- Bereits bebaute Grundstücke wurden bei der Übernahme auf HRM2 nicht in die Komponenten Grundstücke (nicht abzuschreiben) und Gebäude (abzuschreiben) aufgeteilt. Die bebauten Grundstücke werden folglich zusammen mit dem Gebäude über die Restnutzungsdauer abgeschrieben.
- Erträge aus der Gewinnverwendung von Beteiligungen (Dividenden etc.) werden im Jahr der Vereinnahmung erfolgswirksam verbucht, auch wenn die Gewinnausschüttung aufgrund einer gesetzlichen Grundlage oder einer vertraglichen Vereinbarung grundsätzlich schon vor dem Jahresabschluss bzw. vor der Genehmigung der Jahresrechnung des ausschüttenden Unternehmens festgelegt ist.
- Die Steuerverbuchung erfolgt grundsätzlich nach dem Soll-Prinzip. Das heisst, dass die Steuererträge im Zeitpunkt der Rechnungsstellung verbucht werden. Es werden, in Abweichung zum Steuerabgrenzungsprinzip, keine Schätzungen zur Differenz der geschuldeten Steuern berücksichtigt. Auch der Bundesanteil an den Quellensteuererträgen des laufenden Jahres wird, in Abweichung zum Steuerabgrenzungsprinzip, erst Mitte des Folgejahres ermittelt, mit dem Bund abgerechnet und in der Kantonsrechnung verbucht. Die Grundstückgewinnsteuern sowie die Erbschafts- und Schenkungssteuern werden nach dem Kassa-Prinzip verbucht. Das bedeutet, dass offene Rechnungen Ende Jahr abgegrenzt werden, weil die Gemeinden an den bezahlten Steuererträgen anteilmässig beteiligt sind. Die Quellensteuern werden seit dem 4. Quartal 2022 auch nach dem Kassa-Prinzip verbucht.
- Bei Spezialfinanzierungen und Fonds im Eigenkapital wird das Ergebnis direkt über das Eigenkapital gebucht. Das Ergebnis des allgemeinen Haushalts ergibt sich dabei aus dem Gesamtergebnis abzüglich Bezüge bzw. zuzüglich Einlagen aus Spezialfinanzierungen und Fonds im Eigenkapital. HRM2 sieht vor, dass das Ergebnis der Spezialfinanzierungen und der Fonds im Eigenkapital im Gesamterfolg enthalten ist und dass unterschiedliche Abschlusskonten für das Ergebnis der Spezialfinanzierungen und Fonds im Eigenkapital sowie für das Ergebnis des allgemeinen Haushalts verwendet werden. Das Ergebnis des allgemeinen Haushalts ist unter Ziffer 6.2.3 ausgewiesen.

- Nicht geldwerte Beiträge: Beiträge in Form von Naturalleistungen, sind Beiträge eines öffentlichen Gemeinwesens an oder von Dritten, die nicht in Form von Geld ausgerichtet werden. Beispiele dafür sind der Verkauf oder das Zurverfügungstellen (kostenlos oder zu einem Vorzugspreis) von Räumen, Grundstücken, Material, Einrichtungen, Dienstleistungen und Personal und die Gewährung von zinslosen oder zinsbegünstigten Darlehen. Nach HRM2 ist der nicht geldwerte Beitrag zu verbuchen, sofern der Betrag verlässlich bestimmbar und wesentlich ist. Sofern solche nicht geldwerten Beiträge die Erfolgsrechnung betreffen, sind sie erfolgsneutral; wenn sie die Investitionsrechnung betreffen und es sich um Subventionen handelt, sind sie ebenfalls bezüglich Nettoinvestitionen und Abschreibungen neutral; wenn es sich um eine Schenkung handelt, hat sie Auswirkungen auf die Nettoinvestitionen und die Abschreibungen. Nach der bisherigen Praxis werden nicht geldwerte Leistungen in der Rechnung erfasst, sofern dies im dazugehörigen Beschluss vorgesehen ist.
- Aktivierung von Eigenleistungen: Eigenleistungen sind von Verwaltungseinheiten eines öffentlichen Gemeinwesens selbst erbrachte Leistungen zur Schaffung oder Erstellung von Sach- und immateriellen Anlagen. Sie sind zu aktivieren, wenn die Anforderungen zur Aktivierung der jeweiligen Sach- und immateriellen Anlage erfüllt sind. Nach der bisherigen Praxis wird die Aktivierung von Eigenleistungen vorgenommen, wenn dies im Kreditbeschluss eines entsprechenden Vorhabens vorgesehen ist.
- Abgrenzung Schulgeldrechnungen: Schulgeldrechnungen für Schülerinnen und Schüler in Sonderschulen und Heimen, für Lernende an auswärtigen Berufsfachschulen und Berufsbildungszentren und für Studierende an höheren Schulen werden teilweise nicht abgegrenzt, obwohl sie jährlich in der Summe um mehr als CHF 20'000 schwanken können. Beiträge an die Ausbildungskosten im Bereich der Sekundarstufe II (Berufliche Grundbildung) und der Tertiärstufe (höhere Schulen) werden aufgrund der Schülerzahlen mit Stichtag 15. November festgelegt. Die Rechnungsstellung der verschiedenen Ausbildungsstätten ist aber sehr unterschiedlich und eine korrekte Abgrenzung aller Rechnungen praktisch kaum möglich.
- Investitionsbeiträge ab CHF 100'000 werden über die Investitionsrechnung gebucht und nach der Nutzungsdauer des finanzierten Objektes abgeschrieben. Dies gilt für Investitionsbeiträge mit Rückforderungsrecht und für solche, bei denen es faktisch unmöglich ist, das Anlagegut für andere Zwecke einzusetzen als ursprünglich geplant war. In Abweichung davon werden Investitionsbeiträge aus dem Lotteriefonds an die Sanierung des Hauses Treib direkt der Erfolgsrechnung belastet (RRB 2024-601 vom 17. September 2024).
- Im Bereich Forst (Konto 5640.5620.00) werden die Beiträge für Waldschäden aufgrund Kostenschätzungen der Waldbesitzer vom Herbst gebucht. Die Schlusszahlungen werden im April des Folgejahres ausgelöst. Die effektiven Aufwände gemäss Schlussabrechnungen schwanken stark und weichen regelmässig bis zu mehrere hunderttausend Franken plus oder minus von den verbuchten Zahlen ab. Da sich Waldschäden häufig im Winterhalbjahr ereignen, aber erst im Frühjahr sichtbar werden, und die Beiträge auch abhängig sind vom verkauften Holz, ist eine genauere Abschätzung der Beiträge per Ende Jahre bzw. eine periodengerechte Abgrenzung nicht möglich.
- Nach HRM2 werden Anlagen im Verwaltungsvermögen zu Anschaffungs- bzw. Herstellungskosten bilanziert; entstehen keine Kosten bzw. wurde kein Preis bezahlt, wird der Verkehrswert bilanziert. Beim Heimfall Lucendo im 2024 erhielt der Kanton Uri die Hälfte der Wasserkraftanlagen Lucendo. Da der Heimfall unentgeltlich erfolgte und die Anlagen bei der Neukonzessionierung in die neu zugründende Kraftwerksgesellschaft eingebracht werden sollen, wurden die Anlagen per 31. Dezember 2024 mit Null Franken und nicht zum Verkehrswert bilanziert.
- HRM2 sieht vor, dass der Beteiligungsspiegel die wesentlichen Zahlungsströme im Berichtsjahr zwischen öffentlichem Gemeinwesen und Organisation und Angaben zu den erbrachten Leistungen der Organisation zu enthalten hat. Die im Beteiligungsspiegel ausgewiesenen Zahlungen werden systembedingt anhand der periodengerecht verbuchten Aufwände und Erträge ermittelt. Aufgrund der Periodenverschiebungen zwischen Zahlungen und dem verbuchten Aufwand/Ertrag, kann es zu Abweichungen beim Ausweis kommen.
- Per 1. Juli 2025 wurde die SelfFin Invest AG mittels Absorptionsfusion in die Schweizer Salinen AG fusioniert. Sowohl die Aktien der SelfFin Invest AG wie auch jene der Schweizer Salinen AG werden im Verwaltungsvermögen gehalten. Im Rahmen der Fusion erhält der Kanton Uri für die 56 Aktien der SelfFin Invest AG neu 42'336 Aktien der Schweizer Salinen AG. Bei der Umwandlung handelt es sich um einen Aktivtausch, der über mittels einer reinen Bilanzbuchung in der Rechnung 2025 abgebildet wird.

#### **6.1.4 NRP Umsetzungsprogramm San Gottardo**

Für NRP-Projekte San Gottardo liefen bis 2017 Beiträge vom Kanton Uri, vom Bund und auch von den anderen Gotthardkantonen Graubünden, Tessin und Wallis über die Rechnung des Kantons Uri. Für die Beiträge der anderen Kantone und für die dadurch ausgelösten Bundesbeiträge sowie NRP-Darlehen (Bundesdarlehen) dienten die Konti von Uri lediglich als Durchlaufkonti. Seit Rechnung 2018 wird das NRP Umsetzungsprogramm San Gottardo (PSG) nicht mehr über die Kantonsrechnung, sondern in einer separaten Rechnung geführt. Diese separate Rechnung ist im Anhang Ziffer 6.5.3 abgebildet.

Die NRP-Darlehen sind in der separaten Rechnung PSG enthalten; in der Kantonsrechnung wird eine entsprechende Forderung gegenüber PSG geführt.

Die Mittel für diese NRP-Darlehen erhält der Kanton Uri vom Bund; sie sind als Bundesdarlehen im Fremdkapital bilanziert. Das Ausfallrisiko für die NRP-Darlehen tragen zur Hälfte der Bund und zur Hälfte die beteiligten Kantone Graubünden, Tessin, Wallis und Uri. Es wird nicht als Eventualverbindlichkeit ausgewiesen. Allfällige beim Jahresabschluss identifizierte Ausfallrisiken zulasten des Kantons Uri werden in der Wertberichtigung berücksichtigt.

In der Erfolgsrechnung werden in der Kostenstelle 2712 «NRP-Umsetzung, Programm San Gottardo» nur die für den Kanton Uri erfolgsrelevanten Positionen gezeigt. In der Investitionsrechnung sind in der Kostenstelle 5712 «NRP-Umsetzung, Programm San Gottardo» die Veränderungen der Darlehen bzw. der Forderungen gegenüber PSG im Verwaltungsvermögen verbucht. Alle übrigen Bewegungen der Erfolgsrechnung werden in der separaten Rechnung der PSG geführt. Diese Auslagerung in PSG hat keinen Einfluss auf das Ergebnis der Erfolgsrechnung und die Nettoinvestitionen in der Kantonsrechnung.

### 6.1.5 Erfolgsbeteiligung Amt für Betrieb Nationalstrassen

Bis 2022 wurden die erarbeiteten Gewinne, welche das Amt für Betrieb Nationalstrasse (AfBN) dank effizienter und effektiver Geschäftsbesorgung erwirtschaften konnte, der Spezialfinanzierung AfBN im Eigenkapital der Kantonsbilanz zugewiesen und der Regierungsrat konnte innerhalb bestimmter Bandbreiten über eine Ausschüttung daraus entscheiden. Die Ausschüttungssumme wurde nach definiertem Schlüssel einerseits dem ASTRA als Erfolgsbeteiligung gutgeschrieben und andererseits im laufenden Jahr beim Kanton als Überführung freie Mittel in die Kantonsrechnung (Konto 2324.4510.01) vereinnahmt.

Wegen der neuen Leistungsvereinbarung ab 2024 wurde bereits im Verlaufe des Jahres 2023 ein Teil des Eigenkapitals als Gewinnausschüttung abgebaut. Per Ende 2023 wurde der Anteil des ASTRA am erarbeiteten Eigenkapital vollständig zugunsten des ASTRA ausgeschieden. Gleichzeitig wurde erstmals die Erfolgsbeteiligung des ASTRA am Ergebnis der laufenden Rechnung als Ertragsminderung gebucht und ebenfalls zugunsten des ASTRA ausgeschieden. Somit ist der ganze ausgewiesene Gewinn des AfBN ab 2023 zugunsten des Kantons. Der Regierungsrat entscheidet nach dem Jahresabschluss über die Gewinnverwendung, welche neu im Folgejahr zugunsten der Strassenrechnung des Kantons vereinnahmt wird (Konto 2111.4510.01).

## 6.2 Rechnungslegungs-, Bilanzierungs- und Bewertungsgrundsätze

### 6.2.1 Grundsätze der Rechnungslegung

Die Rechnungslegung richtet sich nach den Grundsätzen der Bruttodarstellung, der Periodenabgrenzung, der Fortführung, der Wesentlichkeit, der Verständlichkeit, der Zuverlässigkeit, der Vergleichbarkeit und der Stetigkeit. Die Rechnungslegungsgrundsätze sind im Art. 61 der FHV beschrieben.

### 6.2.2 Bilanzierungs- und Bewertungsgrundsätze

#### Flüssige Mittel und kurzfristige Geldanlagen

Die flüssigen Mittel beinhalten Kassabestände, Post- und Bankguthaben sowie Geldmarktanlagen mit Laufzeiten von maximal drei Monaten.

#### Forderungen

Der ausgewiesene Wert entspricht den fakturierten Beträgen abzüglich pauschale Wertberichtigungen für überfällige Forderungen. In angezeigten Fällen werden Einzelwertberichtigungen vorgenommen.

Aufgelaufene Betreuungskosten und Verzugszinsen werden nach dem Kassa-Prinzip verbucht. Das bedeutet, solange die Grundforderung ausstehend ist, werden sie nicht aktiviert; sie werden erst verbucht, wenn die Zahlung erfolgt ist.

#### Vorräte und angefangene Arbeiten

Die Vorräte werden zu Anschaffungskosten bewertet. Bei Bedarf werden Wertberichtigungen vorgenommen. Angefangene Arbeiten werden zu Herstellkosten bilanziert.

#### Aktive und passive Rechnungsabgrenzung

Aufwände und Erträge werden in derjenigen Periode erfasst, in der sie verursacht werden. Ist der abzugrenzende Betrag eines einzelnen Geschäftsvorfalles weniger als CHF 20'000, kann auf eine Periodenabgrenzung verzichtet werden. Bei kontinuierlich anfallenden Leistungen kann auf eine Abgrenzung verzichtet werden, wenn die Differenz des ganzjährigen Leistungsbezugs gegenüber dem ganzjährigen Leistungsbezug im Vorjahr bzw. gegenüber dem erwarteten ganzjährigen Leistungsbezug im Folgejahr weniger als CHF 20'000 beträgt und sichergestellt ist, dass überjährig betrachtet der Leistungsbezug eines ganzen Jahres pro Rechnungsperiode verbucht ist.

#### Finanzanlagen

Börsenkotierte Aktien und Anteilscheine werden zum Stichtagskurs bewertet. Für ausserbörslich gehandelte Wertpapiere wird soweit verfügbar auf die Steuerkurse der Eidg. Steuerverwaltung abgestützt. Verzinsliche Anlagen werden zum Nominalwert abzüglich allfälliger Wertberichtigungen bewertet. Ist kein Kurs verfügbar, wird zu Anschaffungswerten bewertet.

### Sachanlagen im Finanzvermögen

Eine periodische Neubewertung hat mindestens alle 10 Jahre zu erfolgen (vgl. Art. 63 Absatz 2 FHV). Letztmals waren die Grundstücke und Gebäude im Finanzvermögen per 31. Dezember 2021 neu bewertet worden. Die Bewertung war durch die Abteilung Grundstückschätzungen vom Amt für Steuern des Kantons Uri durchgeführt worden. Eine Neubewertung steht spätestens bis Ende 2031 an.

Die Grundstücke der «Werkmatt» sind zum Buchwert bilanziert (Neubewertung per 31. Dezember 2021). Die Parzellen werden erschlossen und sollen verkauft werden. Getätigte Ausgaben für die Erschliessung wurden aktiviert. Bei bereits verkauften Parzellen werden für die Erfolgsermittlung neben den effektiven auch die noch pendenten erwarteten anteiligen Erschliessungskosten berücksichtigt.

### Sachanlagen im Verwaltungsvermögen

Die Sachanlagen werden zu Anschaffungs- bzw. Herstellkosten bilanziert. Es werden die Nettoinvestitionen (Investition Anlagegut abzüglich Investitionsbeitrag) aktiviert. Die Anlagen des Verwaltungsvermögens, die durch Nutzung einem Wertverzehr unterliegen, werden ordentlich je Anlagekategorie nach der angenommenen Nutzungsdauer linear abgeschrieben. Anschaffungen unter der Aktivierungsgrenze von CHF 100'000 werden im Jahr der Anschaffung der Erfolgsrechnung belastet. In gewissen Bereichen (z.B. Landwirtschaft, Strassen, Darlehen) gilt diese Grenze nicht für das Einzelprojekt bzw. Einzelobjekt. So kann es sein, dass auch Ausgaben von weniger als CHF 100'000 über die Investitionsrechnung verbucht und folglich als Anlagevermögen aktiviert werden. Für Darlehen, Beteiligungen und Grundstücke gibt es keine Aktivierungsgrenze. Sie werden ab CHF 1 aktiviert.

Folgende Nutzungsdauern werden angewendet:

<b>Anlagekategorien</b>	<b>Nutzungsdauer (ND) in Jahren</b>	<b>Abschreibungssatz in % vom AW<sup>1)</sup></b>
<b>Sachanlagen</b>		
Grundstücke unüberbaut	keine Abschreibung	
Strassen / Verkehrswege	40	2.5
Wasserbau	30	3.3
Übrige Tiefbauten	20 - 40	2.5 bis 5.0
Hochbauten	25 - 40	2.5 bis 4.0
Waldungen	keine Abschreibung	
Mobilien	4 bis 10	10.0 bis 25.0
Anlagen im Bau	keine Abschreibung	
<b>Immaterielle Anlagen</b>	4	25.0
<b>Investitionsbeiträge</b>		
ohne Rückforderungsrecht	1	100.0
mit Rückforderungsrecht	nach ND des finanzierten Anlagegutes	

1) AW = Anschaffungswert

Anlagen, die im Jahr der Ausgabe bereits in die Nutzung übergehen, werden ab Beginn der Nutzung abgeschrieben. Zur Vereinfachung wird grundsätzlich ab dem ersten Jahr eine volle Jahresabschreibung vorgenommen.

Investitionen in Anlagen, deren Ausgaben sich über mehrere Perioden erstrecken und erst später in die Nutzung übergehen, werden bis zur Inbetriebnahme über die Anlagekategorie «Anlagen im Bau» geführt. Sie werden erst mit Beginn der Nutzung in die entsprechende Anlagekategorie umgebucht und abgeschrieben. Hochbauten werden ab einer Investitionssumme von CHF 1 Mio. als Anlagen im Bau geführt.

Für die Anlagekategorien Strassen/Verkehrswege, Wasserbau, übrige Tiefbauten und Investitionsbeiträge kann das Vorgehen über Anlagen im Bau entfallen. Auf diesen Anlagen wird im ersten Jahr eine halbe Jahresabschreibung vorgenommen.

Mit der Einführung der Anlagebuchhaltung per 1. Januar 2012 wurden rückwirkend alle Investitionen bis ins Jahr 1984 aufgelistet und in einer Schattenrechnung nach den neuen Abschreibungssätzen von HRM2 beschrieben. Mit dieser Schattenrechnung konnten einerseits die Restnutzungsdauern der bestehenden Anlagen hergeleitet werden. Andererseits kann aufgezeigt werden, welche Abschreibungen resultieren würden, wenn sich in der Vergangenheit die Abschreibungen nach den vorstehenden Nutzungsdauern gerichtet hätten und ausserdem keine zusätzlichen Abschreibungen getätigt worden wären. Der Vergleich der finanzbuchhalterischen Buchwerte mit den so ermittelten betriebswirtschaftlichen Werten geht aus den Aufstellungen im Anlagespiegel (vgl. Ziffer 6.3.9) hervor.

#### **Darlehen**

Darlehen werden im Verwaltungsvermögen bilanziert, wenn sie zur Erfüllung öffentlicher Aufgaben gewährt werden. Sie werden zu Nominalwerten bewertet. Bei Bedarf werden Wertberichtigungen gebildet.

#### **Beteiligungen, Grundkapitalien**

Die Beteiligungen werden zu Anschaffungswerten abzüglich allfälliger Wertberichtigungen bilanziert.

#### **Investitionsbeiträge**

Investitionsbeiträge ohne Rückforderungsrecht werden im Jahr der Gewährung vollständig abgeschrieben. Für Investitionsbeiträge mit Rückforderungsrecht richtet sich die Abschreibung nach der damit finanzierten Anlage. Die faktische Unmöglichkeit, ein Anlagegut für andere Zwecke einzusetzen als ursprünglich geplant war, führt dazu, dass die Investitionsbeiträge ebenfalls wie Investitionsbeiträge mit Rückforderungsrecht behandelt werden (z.B. Beiträge im Bereich Forst, Naturgefahren oder Beiträge MGB). Investitionsbeiträge an Abwasserreinigungsanlagen werden im Jahr der Gewährung vollständig abgeschrieben. Es handelt sich um Beiträge nach altem Recht. Die entsprechenden Anlagen sind an die Abwasser Uri übergegangen.

#### **Laufende Verbindlichkeiten**

Es handelt sich um Verpflichtungen aus Lieferungen und Leistungen oder anderen betrieblichen Aktivitäten, die innerhalb eines Jahres fällig sind oder fällig werden können. Sie werden zum Nominalwert ausgewiesen.

#### **Finanzverbindlichkeiten (kurzfristig/langfristig)**

Es handelt sich um Verbindlichkeiten aus Finanzierungsgeschäften. (Rest-)Laufzeiten bis zu einem Jahr gelten als kurzfristig. Längere Laufzeiten gelten als langfristig. Der im Folgejahr fällige Anteil von langfristigen Verbindlichkeiten wird zum Bilanzstichtag unter den kurzfristigen Verbindlichkeiten ausgewiesen. Der Ausweis erfolgt zum Nominalwert.

#### **Rückstellungen (kurzfristig/langfristig)**

Eine Rückstellung ist eine auf einem Ereignis in der Vergangenheit (vor dem Bilanzstichtag) begründete, wahrscheinliche, vereinbarte oder faktische Verpflichtung, deren Höhe und/oder deren Fälligkeit ungewiss, aber schätzbar ist. Sie dürfen nur für den Zweck verwendet werden, für den sie gebildet wurden. Der Rückstellungsspiegel (vgl. Ziffer 6.3.15) gibt Auskunft über die Bildung, Auflösung und Verwendung der Rückstellungen.

Für allfällige Forderungen, die aus laufenden Verfahren entstehen könnten, werden keine Rückstellungen gebildet. Es lässt sich kein verlässlicher Wert abschätzen, weil einerseits dazu keine verlässlichen Informationen verfügbar sind und solche Forderungen an sich sowie deren Höhe sehr unsicher sind und sie andererseits ganz oder teilweise durch Versicherungen gedeckt sein können. Zudem entspricht es der gängigen Praxis der umliegenden Kantone, dafür keine Rückstellung zu bilden.

#### **Verbindlichkeiten gegenüber Spezialfinanzierungen und Fonds im Fremdkapital**

##### **Verpflichtungen gegenüber Spezialfinanzierungen und Fonds im Eigenkapital**

Gestützt auf Art. 62 Absatz 6 FHV werden Spezialfinanzierungen und Fonds dem Eigenkapital zugeordnet, wenn für sie die Rechtsgrundlagen vom Kanton erlassen werden oder die Rechtsgrundlage zwar auf übergeordnetem Recht basiert, dieses aber dem Kanton einen erheblichen Gestaltungsspielraum offen lässt. Sind diese Bedingungen nicht erfüllt, erfolgt der Ausweis im Fremdkapital.

Zur besseren Bilanzlesbarkeit werden alle Verbindlichkeiten gegenüber Spezialfinanzierungen und Fonds auf der Passivseite geführt, auch wenn der Saldo negativ ist bzw. es sich um eine Forderung gegenüber Spezialfinanzierung oder Fonds handelt.

### 6.2.3 Ergebnis aus Spezialfinanzierungen und Fonds im Eigenkapital

Aufwand und Ertrag der Spezialfinanzierungen und Fonds werden in der Erfolgsrechnung verbucht. Am Jahresende wird das Ergebnis durch Einlagen bzw. Entnahmen erfolgsmässig neutralisiert. Das Haushaltsergebnis lässt sich wie folgt herleiten (Zahlen in Mio. Franken):

	R 2025	R 2024	R 2023
Gesamtergebnis (Ertragsüberschuss):	13.6	-11.8	-20.5
./.. Bezüge aus Spezialfinanz. und Fonds im EK	-3.6	-4.5	-6.3
+ Einlagen in Spezialfinanz. und Fonds im EK	<u>4.5</u>	<u>2.2</u>	<u>2.8</u>
Haushaltsergebnis (Ertragsüberschuss):	14.5	-14.1	-24.0

Werden Investitionen zu Lasten eines Fonds oder einer Spezialfinanzierung getätigt, werden diese wie alle anderen Investitionen über die Investitionsrechnung verbucht und am Jahresende in der Bilanz aktiviert. Unterliegen die Investitionen einem Wertverzehr, werden sie über die Nutzungsdauer abgeschrieben. Die Übersicht über die Spezialfinanzierungen, Fonds und Vorfinanzierungen in Ziffer 6.3.16 zeigt, welcher Anteil des Fonds unter Berücksichtigung der im Verwaltungsvermögen bilanzierten Positionen (Sachwerte, Darlehen) tatsächlich verfügbar ist.

### 6.2.4 Bilanzüberschuss/-fehlbetrag

Der Bilanzüberschuss zeigt die kumulierten Ergebnisse der Vorjahre und des laufenden Jahres.

Der Bilanzüberschuss ist eine Saldoposition der Bilanz. Die zusätzlichen Abschreibungen auf den Positionen des Verwaltungsvermögens unter dem Rechnungslegungsregime von HRM1 (bis 31. Dezember 2011) haben den Buchwert des Verwaltungsvermögens reduziert und führten durch den tieferen Ergebnisausweis in der Erfolgsrechnung gleichzeitig zu einem tieferen Ausweis des Bilanzüberschusses. Das ausgewiesene Eigenkapital ist in diesem Sinne durch die finanzpolitischen Buchungen der Vergangenheit beeinflusst und für die Beurteilung der Verschuldungssituation des Kantons ungeeignet.

Die Entwicklung der verschiedenen Komponenten des Eigenkapitals im laufenden Jahr sind im Eigenkapitalnachweis (Ziffer 6.3.17) dargestellt.

## 6.3 Erläuterungen zur Bilanz

## 6.3.1 Flüssige Mittel und kurzfristige Geldanlagen

in TFr.

## Flüssige Mittel und kurzfristige Geldanlagen

	31.12.2025	01.01.2025	Veränderung
Kasse	226	197	29
Post	19'343	15'219	4'124
Bank	13'614	5'196	8'418

## 6.3.2 Forderungen

in TFr.

## Forderungen

	31.12.2025	01.01.2025	Veränderung
Forderungen aus Lieferungen und Leistungen gegenüber Dritten	17'460	17'531	-71
Kontokorrente mit Dritten	46'658	41'764	4'895
Steuerforderungen	30'152	31'336	-1'183
Anzahlungen an Dritte	9	9	0
Interne Kontokorrente	-23	-11	-12
Vorschüsse für vorläufige Verwaltungsaufgaben	67	42	26
Übrige Forderungen	5'078	11'595	-6'516

## 6.3.3 Kurzfristige Finanzanlagen

in TFr.

## Kurzfristige Finanzanlagen

	31.12.2025	01.01.2025	Veränderung
Festgelder	0	1'000	-1'000

<b>6.3.4 Aktive Rechnungsabgrenzungen</b>	<b>31.12.2025</b>	<b>01.01.2025</b>	<b>Verän- derung</b>
<b>in TFr.</b>			
<b>Aktive Rechnungsabgrenzungen</b>	<b>33'104</b>	<b>26'081</b>	<b>7'023</b>
Personalaufwand	284	266	17
Sach- und übriger Betriebsaufwand	298	313	-15
Transfers der Erfolgsrechnung	16'229	15'849	381
Finanzaufwand / Finanzertrag	3'067	790	2'278
Übriger betrieblicher Ertrag	335	333	2
Aktive Rechnungsabgrenzungen Investitionsrechnung	12'890	8'530	4'360

<b>6.3.5 Vorräte und angefangene Arbeiten</b>	<b>31.12.2025</b>	<b>01.01.2025</b>	<b>Verän- derung</b>
<b>in TFr.</b>			
<b>Vorräte und angefangene Arbeiten</b>	<b>4'344</b>	<b>4'117</b>	<b>227</b>
Handelswaren	49	50	0
Roh- und Hilfsmaterial	624	520	104
Angefangene Arbeiten	3'209	3'181	28
Geleistete Anzahlungen	462	366	95

<b>6.3.6 Langfristige Finanzanlagen Finanzvermögen in TFr.</b>	<b>01.01.2025</b>	<b>Zugang</b>	<b>Abgang</b>	<b>Wertan- passungen</b>	<b>31.12.2025</b>
<b>Aktien und Anteilscheine</b>	<b>38'562</b>	<b>0</b>	<b>0</b>	<b>346</b>	<b>38'908</b>
Namenaktien Centralschweizerische Kraftwerke AG	9'563			255	9'818
Namenaktien Gotthard Raststätte A2 Uri AG	737			64	801
Inhaberaktien Dätwyler Holding AG	123			28	152
Namenaktien MCH Group AG	5			0	4
Namenaktien Schweizer Zucker AG	3			0	2
Anteilscheine Baugenossenschaft Dammblick	11				11
Aktien EWA-energieUri AG	28'120				28'120
<b>Übrige langfristige Finanzanlagen</b>	<b>190</b>	<b>0</b>	<b>0</b>	<b>0</b>	<b>190</b>
Aktive Rechnungsabgrenzungen, langfristig	190				190
<b>6.3.7 Sachanlagen Finanzvermögen in TFr.</b>	<b>01.01.2025</b>	<b>Zugang</b>	<b>Abgang</b>	<b>Wertan- passungen</b>	<b>31.12.2025</b>
<b>Grundstücke</b>	<b>21'407</b>	<b>909</b>	<b>-2</b>	<b>-28</b>	<b>22'287</b>
Werkmatt, Altdorf; diverse Parz. (*.1201)	16'989	794		-28	17'754
Schützenrütli, Attinghausen; Parz. 25.1203	52				52
Ripshausen, Erstfeld; Parz. 1572.1206	17				17
Spannegg, Erstfeld; Parz. 1203.1206	96				96
Spannegg, Erstfeld; Parz. 1204.1206	364				364
Breiti, Göschenen; Parz. 73.1208	11				11
Bielen, Gurtnellen; Parz. 145.1209	132				132
Steintal, Gurtnellen; Parz. 212.1209	0	1	-1		0
Oberboden, Hospental; Parz. 561.1210	2				2
Bärenmatt, Schattdorf; Parz. 1297.1213	2'507				2'507
Dimmerschachen, Schattdorf; Parz. 72.1213	102				102
Dimmerschachen, Schattdorf; Parz. 1137.1213	311				311
Rossgiessen, Schattdorf; Parz. 2079.1213	566				566
Palangenschachen, Seedorf; Parz. 392.1214	31				31
Oberdorf, Seelisberg; Parz. 775.1215	0	114			114
Klausenstrasse, Spirigen; Parz. 590.1218	0	0	0		0
Urigen, Unterschächen; Parz. 198.1219	1				1
Lehn, Wassen; Parz. 4.1220	1				1
Watingen, Wassen; Parz. 875.1220	7				7
Standel, Wassen; Parz. 250.1220	218				218

	01.01.2025	Zugang	Abgang	Wertanpassungen	31.12.2025
<b>Gebäude</b>	<b>3'348</b>	<b>0</b>	<b>0</b>	<b>0</b>	<b>3'348</b>
Coop-Haus, Bahnhofstr. 13, Altdorf; Parz. 518.1201 (Anteil Wohnungen)	843				843
Haus Aschwanden, Bahnhofstr. 43, Altdorf; Parz. 173.1201 (Anteil Wohnungen)	411				411
Brickerhaus mit Brickermatte, Bürglen; Parz. 75.1205 (Anteil FV)	899				899
Haus Schärer, Erstfeld; Parz 557.1206	617				617
5-Familienwohnhaus, Unterdorf, Amsteg; Parz. 92.1216	579				579



### 6.3.9 Vergleich betriebswirtschaftliche Werte Verwaltungsvermögen

in TFr.

	Anschaffungswerte					Kumulierte Abschreibungen					Buchwert	
	01.01.2025	Zugang	Abgang	übriges	31.12.2025	01.01.2025	Abschr.	Abgang	übriges	31.12.2025	01.01.2025	31.12.2025
Verwaltungsvermögen Fibu <sup>1</sup>	631'871	31'768	-5'334	-2'758	655'547	-119'477	-18'055	0	2'758	-134'773	512'394	520'774
Verwaltungsvermögen BEBU <sup>2</sup>	1'127'810	35'101	-5'334	-88'650	1'068'927	-544'818	-28'505	0	88'649	-484'674	582'992	584'254
<b>Abweichung Fibu / BEBU</b>	<b>495'939</b>	<b>3'333</b>	<b>0</b>	<b>-85'892</b>	<b>413'380</b>	<b>-425'341</b>	<b>-10'450</b>	<b>0</b>	<b>85'891</b>	<b>-349'900</b>	<b>70'597</b>	<b>63'480</b>

<sup>1</sup> Fibu = Finanzbuchhaltung

<sup>2</sup> BEBU = Betriebsbuchhaltung

## 6.3.10 Beteiligungsspiegel (Teil 1)

Name Sitz	Rechtsform	Tätigkeit/ öffentliche Aufgabe	Quote Kanton	wesentlich Beteiligte	spezifische Risiken für UR	eigene Beteiligungen
<b>A) massgebliche Beteiligungen<sup>1)</sup></b>						
Urner Kantonalbank, Altdorf (UKB)	selbständige öffentlich-rechtliche Anstalt (RB 70.1311)	Die Urner Kantonalbank dient der gesamtwirtschaftlichen Entwicklung des Kantons Uri, indem sie als Universalbank die banküblichen Geschäfte nach anerkannten Bankgrundsätzen tätigt und dadurch für den Kanton eine stets verlässliche Einnahmequelle bildet.	100%	Kanton Uri (100%)	Staatsgarantie: Der Kanton Uri haftet für alle Verbindlichkeiten der Bank, soweit deren eigene Mittel nicht ausreichen.	Weibel Hess & Partner AG (25%); Innovations-Biotop Uri AG (45%); Kamuno AG (70%); diverse weitere, jedoch keine Mehrheitsbeteiligungen.
Kantonsspital Uri, Altdorf (KSU)	selbständige öffentlich-rechtliche Anstalt (RB 20.3221)	Stationäre erweiterte medizinische Grundversorgung, sowie ständige Notfallversorgung der Urner Bevölkerung	100%	Kanton Uri (100%)	Finanzierung und Tragbarkeit Spitalum- und Neubau	keine
Pensionskasse Uri, Altdorf (PKU)	selbständige öffentlich-rechtliche Anstalt (RB 2.4221)	Berufliche Vorsorge im Sinne des BVG	n/a	Angeschlossene Arbeitgeber: Kanton Uri, KSU, Urner Gemeinden, Alters- und Pflegeheime, Korporationsbürgergemeinden, private AGs	Sanierungspflicht als Arbeitgeber zusammen mit aktiven Versicherten im Falle von Unterdeckung	keine
Sozialversicherungs- stelle Uri, Altdorf (SVST)	selbständige öffentlich-rechtliche Anstalt (RB 20.2411)	SVST fasst als «Dachanstalt» die Ausgleichskasse, die IV-Stelle und die Familienausgleichskasse Uri in einer Verwaltungseinheit zusammen	100%	Kanton Uri (100%)	Haftung nach Art. 78 Abs. 1 ATSG (SR 830.1), und Art. 70 Abs. 1 AHVG (SR 831.10)	keine wesentlichen
<b>B) weitere Beteiligungen<sup>1)</sup></b>						
energieUri AG, Altdorf (eUAG) <sup>2)</sup>	gemischtwirtschaftliche AG	Versorgungssicherheit sowie Grundversorgung mit elektrischer Energie gemäss Stromversorgungsgesetz (SR 734.7) und Art. 9 Insenthaler Konzession	29% <sup>4)</sup>	Kanton Uri (37%), Swiss Life Asset Managers Fonds (34%), Korporation Uri (16%), CKW (10%), Gemeinden und Private	keine	ComDataNet AG (100%); KW Schächental AG (56%); KW Seedorf AG (20%); KW Bristen AG (60%); KW Gurtnellen AG (70%); KW Schächen AG (51%); KW Palanggenbach AG (15%); KW Erstfeldertal AG (38%); H2Uri AG (10%); KW Meiental AG (70%); Windpark Uri AG (75%); APV Sidenplangg AG (10%)

## 6.3.10 Beteiligungsspiegel (Teil 1)

Name Sitz	Rechtsform	Tätigkeit/ öffentliche Aufgabe	Quote Kanton	wesentlich Beteiligte	spezifische Risiken für UR	eigene Beteiligungen
Kraftwerk Göschenen AG, Göschenen (KWG) <sup>2)</sup>	gemischtwirtschaftliche AG	Deckung des Energiebedarfs im Kanton Uri, soweit er nicht durch die Ortswerke Ursern, Göschenen und Erstfeld und von evtl. später entstehenden Werken gedeckt werden kann. (Art. 14 Göschenalp-Konzession)	9%	CKW (50%), SBB (40%), Kanton Uri (9%), UKB (1%)	keine	keine
Kraftwerk Bristen AG, Silenen (KWB) <sup>2)</sup>	gemischtwirtschaftliche AG	Deckung des Energiebedarfs im Kanton Uri, soweit dieser nicht durch bereits bestehende Werke oder Verpflichtungen gedeckt ist. (Art. 5 Chärstelenbach-Konzession)	15%	eUAG (60%), Korporation Uri (15%), Kanton Uri (15%), Gemeinde Silenen (10%)	Recht und Pflicht nach Ablauf der KEV bzw. EVS <sup>3)</sup> 15% der Beteiligungsenergie zu Gestehungskosten zu übernehmen.	keine
Kraftwerk Schächen AG, Bürglen (KWS) <sup>2)</sup>	gemischtwirtschaftliche AG	Decken des Energiebedarfs im Kanton Uri, soweit dieser nicht durch bereits bestehende Werke oder Verpflichtungen gedeckt ist. (Art. 5 Schächenbach-Konzession, Unterlauf)	34%	eUAG (51%), Kanton Uri (34%), Korporation Uri (15%)	Recht und Pflicht nach Ablauf der KEV bzw. EVS <sup>2)</sup> 34% der Beteiligungsenergie zu Gestehungskosten zu übernehmen.	keine
Kraftwerk Erstfeldertal AG, Erstfeld (KWE) <sup>2)</sup>	gemischtwirtschaftliche AG	Decken des Energiebedarfs im Kanton Uri, soweit dieser nicht durch bereits bestehende Werke oder Verpflichtungen gedeckt ist. (Art. 5 Alpbach-Konzession)	16%	eUAG (38%), Gemeindewerke Erstfeld (38%), Kanton Uri (16%), Korporation Uri (8%)	Recht und Pflicht nach Ablauf der KEV bzw. EVS <sup>3)</sup> 16% der Beteiligungsenergie zu Gestehungskosten zu übernehmen.	keine
Kraftwerk Meiental AG, Wassen (KWM) <sup>2)</sup>	gemischtwirtschaftliche AG	Decken des Energiebedarfs im Kanton Uri, soweit dieser nicht durch bereits bestehende Werke oder Verpflichtungen gedeckt ist. (Art. 5 Meienreuss-Konzession)	23%	eUAG (70%), Kanton Uri (23%), Korporation Uri (7%)	Recht und Pflicht nach Ablauf der KEV bzw. EVS <sup>3)</sup> 23% der Beteiligungsenergie zu Gestehungskosten zu übernehmen.	keine
AUTO AG URI, Schattdorf (AAGU)	gemischtwirtschaftliche AG	Förderung öffentlicher Verkehr in Anlehnung an Gesetz über die Förderung des öffentlichen Verkehrs (Verkehrsgesetz) und Verordnung zum Verkehrsgesetz (RB 50.5111, 50.5115)	31%	Kanton Uri (31%), verschiedene Gemeinden des Kt. Uri und Private	keine	Uri Tourismus AG (3%); Biel-Kinzig AG (<1%); ESA - Einkaufsorg. des Schweiz. Auto- und Motorfahrzeuggewerbes (<1%), Anteilschein Genossenschaft Tarifverbund Ostwind (3%)
Schweizer Bibliotheksdienst Genossenschaft, Bern (SBD)	Genossenschaft	Förderung des Bibliothekwesens in der Schweiz (Dienstleister der öffentlichen Bibliotheken)	<1%	24 Kantone (ohne BS, TI), 96 Gemeinden, 31 Bibliotheken und weitere Organisationen und Einzelmitglieder	keine	sbd.bibliotheks-service AG (100%)

## 6.3.10 Beteiligungsspiegel (Teil 1)

Name Sitz	Rechtsform	Tätigkeit/ öffentliche Aufgabe	Quote Kanton	wesentlich Beteiligte	spezifische Risiken für UR	eigene Beteiligungen
Schweizerische Nationalbank, Bern (SNB)	spezialgesetzliche AG des Bundes	Führung der Geld- und Währungspolitik im Gesamtinteresse des Landes. Sie gewährleistet die Preisstabilität und trägt dabei der konjunkturellen Entwicklung Rechnung	<1%	Kantone, Kantonalbanken und andere öff.rechtl. Anstalten (76%), Rest Streubesitz	tieferer / keine Gewinnausschüttung z.G. Bund und Kantone bei negativen Ergebnissen der SNB	Orell Füssli Holding AG (33%), BIZ (3%), Landqart AG (97%)
Schweizer Salinen AG, Pratteln (SR)	gemischtwirtschaftliche AG	Regalrecht des Kantons (Art. 56 KV, RB 1.1101; IKV Salzverkauf, RB 3.2625)	<1%	26 Kantone (99.5%), Fürstentum LI (0.5%)	keine	Rheinsalz AG (55%), Agrosal GmbH (D) 45%
eOperations Schweiz AG, Bern (eOps)	gemischtwirtschaftliche AG	Gemeinsamer Aufbau und Betrieb von IT-Lösungen für digitalisierte Behördenleistungen von Bund, Kantonen und Gemeinden.	<1%	Schweizer Gemeinwesen: Kantone, Städte, Organisationen von Gemeinwesen	keine	keine
Triaplus AG, Zug (TP)	gemeinnützige AG	Dient der stationären, teilstationären und ambulanten psychiatrischen Versorgung der Bevölkerung in den Kantonen Uri, Schwyz und Zug (Psychiatriekonkordat; RB 20.3231)	10%	Kantone ZG (45%), SZ (45%), UR (10%) (Beteiligungsquoten nach Stimmrechten)	Finanzierung nicht gedeckter Kosten im ambulanten Bereich durch Konkordatskantone sowie Haftung für allfällig gewährte Garantien für Verbindlichkeiten der Triaplus AG	keine
Laboratorium der Urkantone, Brunnen (LdU)	öffentlich-rechtliche Anstalt mit eigener Rechtspersönlichkeit (Konkordat; RB 30.2315)	Vollzug der eidg. und kantonalen Lebensmittel-, Gift-, Tierseuchen-, Tierschutz- und Heilmittelgesetzgebung	15%	Kantone SZ, OW, NW, UR	keine	keine
Swissmedic, Schweizerisches Heilmittelinstitut, Bern (S-Medic)	öffentlich-rechtliche Anstalt des Bundes mit eigener Rechtspersönlichkeit (Art. 68 Heilmittelgesetz; SR 812.21)	Zulassung, Marktüberwachung und Bewilligung von Arzneimitteln und damit Sicherstellung der Heilmittelsicherheit für die Schweiz	<1%	Bund und Kantone	keine	keine
inNET Monitoring AG, Altdorf (inNET)	gemischtwirtschaftliche AG	Basisleistungsauftrag gemäss Interkantonaler Vereinbarung; Aufgaben aus Luftreinhalteverordnung (LRV; SR 814.318.142.1)	17%	Kantone LU, SZ, NW, OW, ZG, UR	keine	keine
Cantosana AG, Bern (CanSan)	gemischtwirtschaftliche AG	Gesellschaft der öffentlichen Hand für den Aufbau einer Stammgemeinschaft zum Aufbau eines elektronischen Patientendossiers	1%	Kantone ZH, BE, ZG, LU, BS, NW, SZ, SO, UR, OW, BL, SH	keine	Post Sanela AG(13%)
Lisag AG, Altdorf (LISAG)	gemischtwirtschaftliche AG	Durchführung der amtlichen Vermessung (Vermessungsverordnung; RB 9.3431) sowie Aufbau des Landinformationssystems Uri	38%	58% öffentliche Hand, 42% private Unternehmen	keine	keine
Zentralschweizer BVG- und Stiftungsaufsicht, Luzern (ZBSA)	selbständige öffentlich-rechtliche Anstalt der Konkordatskantone (RB 9.3102)	Erfüllung der Aufgaben, die den Konkordatskantonen nach dem Bundesgesetz über die berufliche Alters-, Hinterlassenen- und Invalidenvorsorge (BVG) obliegenden (gesetzliche Aufsicht über die Vorsorgestiftungen des BVG)	3%	Kantone ZG, LU, NW, OW, SZ, UR	keine	keine

## 6.3.10 Beteiligungsspiegel (Teil 1)

Name Sitz	Rechtsform	Tätigkeit/ öffentliche Aufgabe	Quote Kanton	wesentlich Beteiligte	spezifische Risiken für UR	eigene Beteiligungen
Interkantonale Polizeischule Hitzkirch, Hitzkirch (IPH)	selbständige öffentlich-rechtliche Anstalt der Konkordatskantone (RB 3.8321)	Deutschsprachige Grundausbildung und Weiterbildung der Angehörigen der Polizeikörpers der Konkordatsmitglieder sowie Forschung im Bereich Polizeiwesen; mittelbar abgeleitet aus Art. 50 Polizeigesetz (PolG; RB 3.8111). Der Regierungsrat organisiert die Kantonspolizei so, dass sie ihre Aufgaben unter Berücksichtigung der regionalen Gegebenheiten zweckmässig erfüllen kann	1%	Kantone AG, BL, BS, BE, LU, NW, OW, SZ, SO, ZG, UR	Haftung für Verluste	keine
Matterhorn Gotthard Bahn, Brig-Glis bestehend aus: Aktiengesellschaft Matterhorn Gotthard Bahn (AG MGB); Matterhorn Gotthard Infrastruktur AG (MGI) und Matterhorn Gotthard Verkehrs AG (MGV)	gemischtwirtschaftliche AG (3 Gesellschaften)	Förderung öffentlicher Verkehr in Anlehnung an Gesetz über die Förderung des öffentlichen Verkehrs (Verkehrsgesetz) und Verordnung zum Verkehrsgesetz (RB 50.5111, 50.5115)	AG MGB: 1.7% MGI: 3.3% MGV: 0.8%	BVZ Holding, Zermatt; öffentliche Hand: Bund, Kantone (VS, GR, UR)	keine	Glacier Express AG, (50%), Panoramic Gourmet AG (50%); div. Minderheits- beteiligungen an Unternehmen im Tourismusbereich
SGV Holding AG, Luzern (SGV)	gemischtwirtschaftliche AG	Förderung öffentlicher Verkehr in Anlehnung an Gesetz über die Förderung des öffentlichen Verkehrs (Verkehrsgesetz) und Verordnung zum Verkehrsgesetz (RB 50.5111, 50.5115)	<1%	Streubesitz: grösster (Privat)Aktionär hält 5%, kein weiterer Aktionär mit Aktienanteil > 5%; Kantone und Gemeinden besitzen zusammen rund 2.6%	keine	Schiffahrtsgesellschaft des Vierwaldstättersees (SGV) AG (100%), Tavolago AG (100%), Shiptec AG (100%)
SWISSLOS Interkantonale Landeslotterie Genossenschaft, Basel (S-LOS)	Genossenschaft	Einheitliche und koordinierte Anwendung des Lotterierechts, den Schutz der Bevölkerung vor sozialschädlichen Auswirkungen der Lotterien und Wetten sowie die transparente Verwendung der Lotterie- und Wetterträge	<1%	20 Kantone (Deutschschweiz und Tessin)	keine	Swiss Euro Millions (75%)
BG OST-SÜD Bürgerschaftsgenossen- schaft für KMU, St.Gallen (BGOS)	Genossenschaft	Bundesaufgabe im Rahmen Bundesgesetz und -Verordnung über die Finanzhilfen an gewerbeorientierte Bürgerschaftsorganisationen (SR 951.25, SR 951.251)	<1%	Kantone, Verbände, Private.	keine	Bürgerschafts-Support AG, Lausanne (Minderheitsbeteiligung)
Schweizerische Gesellschaft für Hotelkredit SGH, Zürich (SGH)	gemischtwirtschaftliche Genossenschaft	Bundesaufgaben im Rahmen der durch Bundesgesetz über die Förderung der Beherbergungswirtschaft übertragenen Aufgaben (SR 935.12 und 935.121)	<1%	Kantonalbanken 29%, Bund 21%, Grossbanken 16%, Kantone und Gde 12%, Hotellerie, Wirtschaft, Verbände und Private. Total 641 Genossenschafter	keine	keine

### 6.3.10 Beteiligungsspiegel (Teil 1)

Name Sitz	Rechtsform	Tätigkeit/ öffentliche Aufgabe	Quote Kanton	wesentlich Beteiligte	spezifische Risiken für UR	eigene Beteiligungen
TMF Extraktionswerk AG, Kirchberg SG (TMF)	gemischtwirtschaftliche AG	Entsorgung von tierischen Abfällen für den Kanton Uri gemäss Vorschriften des Bundes; Verordnung über die Entsorgung von tierischen Nebenprodukten (VTNP; SR 916.441.22)	<1%	15 Kantone und Fürstentum LI zusammen 50%, private Unternehmen 50%	keine	keine

1) Angaben entsprechen den Jahresrechnungen der einzelnen Gesellschaften per 31. Dezember 2024, ausser es ist etwas anderes erwähnt.

2) Stand gemäss Jahresrechnung 2024/2025 der betreffenden Gesellschaft per 30. September 2025.

3) Die kostendeckende Einspeisevergütung (KEV) wurde am 1. Januar 2018 durch das neue Einspeisevergütungssystem (EVS) abgelöst.

4) Aktien im Umfang von 29% befinden sich im Verwaltungsvermögen als Beteiligung, die restlichen Anteile (8%) im Finanzvermögen (Stand 31. Dezember 2025).

### 6.3.10 Beteiligungsspiegel (Teil 2)

Beteiligungsquote und -Wert	Total	UKB	KSU	PKU	SVST	eUAG	KWG	KWB	KWS	KWE	KWM	AAGU	Diverse
Nominalkapital 100% (TFr.)		30'000	8'400	n/a	n/a	20'000	60'000	6'000	6'000	12'000	11'000	235	
Beteiligungsquote Kanton Uri (%)		100%	100%	n/a	100%	29% <sup>2)</sup>	9%	15%	34%	16%	23%	31%	
A) Buchwert in Bilanz Kantonsrechnung per 31.12.2025 (TFr.)	58'463	30'000	8'400	0	0	5'800	5'500	900	2'040	1'920	2'530	0	1'372
B) Beteiligungswert (Nettosubstanzwert) abgeleitet aus ausgewiesenem Eigenkapital der Beteiligung multipliziert mit Beteiligungsquote des Kantons (TFr.) <sup>1)</sup>	423'779	362'628	9'639	n/a	15'160	19'898	6'918	1'293	2'869	2'255	469	2'649	p.m.
B - A = Bewertungsdifferenz	365'316												
<b>Informationen aus der Jahresrechnung der Beteiligung (TFr.)</b>	<b>2024 31.12.</b>	<b>2024 31.12.</b>	<b>2024 31.12.</b>	<b>2024 31.12.</b>	<b>2024/25 30.09.</b>	<b>2024/25 30.09.</b>	<b>2024/25 30.09.</b>	<b>2024/25 30.09.</b>	<b>2024/25 30.09.</b>	<b>2024/25 30.09.</b>	<b>2024/25 30.09.</b>	<b>2024 31.12.</b>	
Bilanzsumme	3'825'938	30'149	1'340'384	18'003	203'493	125'151	12'867	16'924	31'835	2'144	16'150		
Eigenkapital (vor Gewinnverwendung)	362'628	9'639	105'799	15'160	68'613	75'474	8'617	8'439	14'095	2'039	8'443		
Ergebnis	20'556	323	59'760	2'209	9'041	3'158	1'132	730	923	-26	242		
Rechnungslegungsstandard	schweiz. Banken- Gesetz- gebung	Swiss GAAP FER	Swiss GAAP FER 26	WBG des B'amt für Soz.-Vers. (BSV)	OR	OR	OR	OR	OR	OR	OR	Swiss GAAP FER	
Mitarbeitende (Personen inkl. Auszubildende)	115	625	4	32			0	0	0	0	104		
Mitarbeitende (Vollzeitäquivalente)	100	477	3	26	295	14	0	0	0	0	82		
<b>Zahlungen zu Gunsten Kanton Uri (TFr.)</b>	<b>10'769</b>	<b>3'660</b>	<b>37</b>	<b>73</b>	<b>5'351</b>	<b>5'877</b>	<b>310</b>	<b>382</b>	<b>493</b>	<b>2</b>	<b>23</b>		
Gewinn/Dividende	10'000				2'825 <sup>3)</sup>	275	162	163	115		3		
Wasserzins, Konzessionsgebühren					2'318	5'568	136	215	376				
Abgeltung Staatsgarantie	764												
Zins / Mietzins		3'592	13										
Übriges (VR-Honorare, Energiebezugsrecht, DL-Bezug etc.)	4	68	23	73	208	34	12	3	2	2	20		
<b>Zahlungen zu Lasten Kanton Uri (TFr.)</b>	<b>0</b>	<b>26'153</b>	<b>11'860</b>	<b>26'174</b>	<b>1'475</b>	<b>15</b>	<b>-</b>	<b>-</b>	<b>-</b>	<b>-</b>	<b>1'734</b>		
Defizitübernahme													
Leistungseinkauf	0	176	11'860	8'007	1'440	15					21		
Beiträge (abzgl. Beiträge v. Bund, Gemeinden und Dritten)		25'976		18'167	35						1'713		

1) Bei den Beteiligungen UKB, KSU, PKU, SVST, und AAGU basiert der Beteiligungswert auf den Zahlen von 2024.

2) Aktien im Umfang von 29% befinden sich im Verwaltungsvermögen als Beteiligung, die restlichen Anteile (8%) im Finanzvermögen (Stand 31. Dezember 2025).

3) Gesamtbetrag von Verwaltungs- und Finanzvermögen

	31.12.2025	01.01.2025	Veränderung
<b>6.3.11 Laufende Verbindlichkeiten</b>			
<b>in TFr.</b>			
<b>Laufende Verbindlichkeiten</b>	<b>71'432</b>	<b>65'600</b>	<b>5'832</b>
Laufende Verbindlichkeiten aus Lieferungen und Leistungen gegenüber Dritten	27'205	26'548	657
Kontokorrente mit Dritten	8'956	10'526	-1'570
Steuern	29'327	22'466	6'861
Erhaltene Anzahlungen von Dritten	1'683	2'165	-482
Interne Kontokorrente	2'864	2'690	174
Depotgelder und Kautionen	1'330	1'193	137
Übrige laufende Verpflichtungen	68	13	55
<b>6.3.12 Kurzfristige Finanzverbindlichkeiten</b>			
<b>in TFr.</b>			
<b>Kurzfristige Finanzverbindlichkeiten</b>	<b>28'988</b>	<b>44'010</b>	<b>-15'021</b>
Kurzfristiger Anteil langfristiger Verbindlichkeiten	28'988	24'010	4'979
Übrige kurzfristige Finanzverbindlichkeiten gegenüber Dritten	0	20'000	-20'000
<b>6.3.13 Passive Rechnungsabgrenzungen</b>			
<b>in TFr.</b>			
<b>Passive Rechnungsabgrenzungen</b>	<b>41'322</b>	<b>48'339</b>	<b>-7'018</b>
Personalaufwand	80	104	-24
Sach- und übriger Betriebsaufwand	261	249	12
Steuern	9'902	7'316	2'586
Transfers der Erfolgsrechnung	7'662	9'349	-1'687
Finanzaufwand / Finanzertrag	1'169	1'025	143
Übriger betrieblicher Ertrag	63	2'331	-2'267
Passive Rechnungsabgrenzungen Investitionsrechnung	22'185	27'965	-5'780
<b>6.3.14 Langfristige Finanzverbindlichkeiten</b>			
<b>in TFr.</b>			
<b>Langfristige Finanzverbindlichkeiten</b>	<b>333'033</b>	<b>298'732</b>	<b>34'301</b>
Darlehen	267'000	230'000	37'000
Übrige Langfristige Finanzverbindlichkeiten	66'033	68'732	-2'699

## 6.3.15 Rückstellungsspiegel

in TFr.

Art der Rückstellung	01.01.2025	Bildung	Auflösung	Verwendung	31.12.2025	Kommentar
<b>Total Rückstellungen</b>	<b>21'477</b>	<b>2'310</b>	<b>-3'124</b>	<b>-6'947</b>	<b>13'717</b>	
<b>Kurzfristige Rückstellungen:</b>	<b>14'315</b>	<b>1'601</b>	<b>-2'504</b>	<b>-6'863</b>	<b>6'549</b>	
für Mehrleistungen des Personals	4'668	0	-128	0	4'540	Rückstellungen Ferien und Gleitzeit
für andere Ansprüche des Personals	1'137	1'116	-16	-1'074	1'164	Rückstellung für Überbrückungsrenten, Ruhegehälter und personalrechtliche Ansprüche
übrige kurzfristige Rückstellungen	8'510	485	-2'361	-5'789	845	Tarifkorrektur stationäre Spitalbehandlungen / Altlastensanierung / Bereich Sozialhilfe / Sanierung finanzieller Altlasten Sonderpädagogik / Rückbaukosten KSU / übrige
<b>Langfristige Rückstellungen:</b>	<b>7'162</b>	<b>709</b>	<b>-619</b>	<b>-84</b>	<b>7'167</b>	
für andere Ansprüche des Personals	6'319	52	-507	0	5'863	Rückstellung für Überbrückungsrenten und Ruhegehälter des Regierungsrats
für Bürgschaften und Garantieleistungen	14	0	0	0	14	Rückstellung für Leistungen aus Eventual- und anderen Verpflichtungen
übrige Rückstellungen der Erfolgsrechnung	829	657	-112	-84	1'290	Altlastensanierung (Schiessanlagen) / Rückbaukosten KSU / Pflegerestkosten

## 6.3.16 Spezialfinanzierungen und Fonds

in TFr.

	Institutionelle Gliederung		Saldo	Veränderung	Saldo	Buchwert im VV	verfügbar 31.12.2025
	in ER	in IR	01.01.2025		31.12.2025		
<b>Spezialfinanzierungen und Fonds im Fremdkapital</b>			<b>4'872</b>	<b>715</b>	<b>5'587</b>	<b>679</b>	<b>4'908</b>
<b>Spezialfinanzierungen im FK</b>			<b>2'077</b>	<b>171</b>	<b>2'249</b>	<b>0</b>	<b>2'249</b>
Schutzraumbauten	2675		2'077	171	2'249		2'249
<b>Fonds im FK</b>			<b>2'795</b>	<b>544</b>	<b>3'339</b>	<b>679</b>	<b>2'660</b>
Lotteriefonds	2060		2'410	356	2'765		2'765
Sportfonds	2260	5260	187	218	405	679	-274
Fonds gegen Suchtkrankheiten	2470		198	-30	168		168
<b>Spezialfinanzierungen und Fonds im Eigenkapital</b>			<b>29'017</b>	<b>887</b>	<b>29'903</b>	<b>-14'822</b>	<b>44'725</b>
<b>Spezialfinanzierungen im EK</b>			<b>13'259</b>	<b>245</b>	<b>13'504</b>	<b>-6'713</b>	<b>20'217</b>
Schwerverkehrszentrum (Vorschuss)	2615		-283	6	-277		-277
Bauerstrasse	2165	5111.5010.22	7'854	-67	7'787	2'788	4'999
Seeschüttung	2477	5477	191	-17	174	-13'867	14'041
Amt für Betrieb Nationalstrassen	2116	5119	5'497	323	5'820	4'367	1'454
<b>Fonds und Legate im EK</b>			<b>15'757</b>	<b>642</b>	<b>16'399</b>	<b>-8'109</b>	<b>24'508</b>
Kantonaler Lehrmittelverlag	2270		241	-12	229	25	203
Fischereifonds	2460	5460	1'497	-47	1'450	114	1'336
Reussdeltafonds	2575	5575	727	10	737	0	737
Gebirgshilfe	2775		322	0	322		322
Tierseuchen	2785		212	-4	208		208
Elementarschäden	2780		104	5	109		109
Feuerlöschfonds	2660		2'787	-106	2'680		2'680
Wirtschaftsförderung	2760	5760	1'298	246	1'544	0	1'544
Berufliche Wiedereingliederung	2765		910	0	910		910
Natur- und Heimatschutz	2560	5560	2'559	1'334	3'893	400	3'493
Waldfonds	2665		1'211	402	1'613		1'613
Wildschadenfonds	2670		271	10	281		281
Fonds für Bildung Wirtschaft und Verkauf	2275		87	-2	85		85
Schwimmbadfonds	2795	5795	-6'445	-2'224	-8'668	-8'749	81
Förderprogramm Energie Uri	2160		4'178	9	4'187		4'187
Fonds Weg der Schweiz	2565	5665	2'355	-24	2'331	100	2'230
Fonds Integrationsagenda	2280		1'314	-257	1'057		1'057
Mehrwertabgabefonds	2580		113	26	138		138
Fonds Prämienverbilligung	2465		1'245	935	2'180		2'180

	Institutionelle Gliederung		Saldo	Veränderung	Saldo	Buchwert im VV	verfügbar
	in ER	in IR	01.01.2025		31.12.2025		31.12.2025
<b>Fonds und Legate im EK - Fortsetzung</b>							
Solidaritätsfonds	2475		42	5	47		47
Fonds Programm S	2281		716	111	828		828
Fonds Schadenwehr Nationalstrassen	2680		0	226	226		226
Fonds und Legate Mittelschule	2262		13	0	13		13

## 6.3.17 Eigenkapitalnachweis

in TFr.

	<b>Bestand 01.01.2025</b>	<b>Erhöhungen</b>	<b>Einlagen</b>	<b>Jahresergebnis (Ertragsüberschuss)</b>	<b>Reduktionen</b>	<b>Entnahmen</b>	<b>Jahresergebnis (Aufwandüberschuss)</b>	<b>Bestand 31.12.2025</b>
<b>Total Eigenkapital</b>	<b>246'946</b>	<b>18'133</b>	4'505	13'628	<b>-3'618</b>	-3'618	0	<b>261'461</b>
Spezialfinanzierung	<b>13'259</b>	<b>791</b>	791		<b>-546</b>	-546		<b>13'504</b>
Fonds und Legate	<b>15'757</b>	<b>3'714</b>	3'714		<b>-3'072</b>	-3'072		<b>16'399</b>
Bilanzüberschuss	<b>217'929</b>	<b>13'628</b>		13'628	<b>0</b>			<b>231'558</b>

### 6.3.18 Verpflichtungskreditkontrolle

#### in TFr.

Verpflichtungskredite ermächtigen die Regierung, bis zu einem bestimmten Betrag für einen bestimmten Zweck Verträge mit Ausgabenfolgen abzuschliessen. Gemäss Kantonsverfassung entscheiden je nach Ausgabenhöhe das Volk oder der Landrat über die Bewilligung neuer (freier) Ausgaben. Der Landrat befindet über mittelbar gebundene Ausgaben.

Im Jahr 2025 wurden folgende Verpflichtungskredite abgeschlossen:

- Aufsicht Lernzentrum El Gouna, 2022 bis 2025
- Projekt zur Überführung der Aufgaben im Bereich Krankenversicherung (IPV 2025)
- Externe Unterstützung der Erarbeitung des Agglomerationsprogramms Unteres Reusstal 5. Generation
- Betriebsverein theater(uri), 2022 bis 2025
- Dezentrale Agroscope-Versuchsstation Berg- und Alp-Landwirtschaft 2022-2025
- Werterhaltung Sicherheitsfunknetz Polycom 2030
- UriEval (Ablösung Software GemDat 5)
- Externe Projektleitung Massnahmenpaket 2024

Kreditbeschreibung	Entscheid-Datum	Entscheid durch	brutto/netto	Kreditsumme inkl. Teuerung 01.01.2025	verbraucht bis 31.12.2025	Restbetrag inkl. Teuerung 01.01.2026	Abschluss-Datum	(+) Unter- / (-) Über-schreitung
<b>Gesamttotal (Erfolgsrechnung und Investitionsrechnung)</b>				<b>498'611</b>	<b>392'061</b>	<b>137'252</b>		
<b>Erfolgsrechnung</b>				<b>20'615</b>	<b>10'872</b>	<b>39'985</b>		
<b>20 Regierungsrat und Landammannamt</b>								
Gastkanton Vereidigung Schweizergarde 2025	06.09.2023	Landrat	brutto	160	129	31		
Anschubfinanzierung Agenda DVS 2024 bis 2027	13.12.2023	Landrat	brutto	164	49	115		
<b>22 Bildungs- und Kulturdirektion</b>								
Betriebsverein theater(uri), 2022 bis 2025	22.09.2021	Landrat	brutto	880	880		31.12.2025	0
Mobile Jugendarbeit Altdorf / Flüelen, 2023 bis 2025	14.12.2022	Landrat	brutto	92	69	23		
Aufsicht Lernzentrum El Gouna, 2022 bis 2025	14.12.2022	Landrat	netto	15	16		14.07.2025	-1
Alpine Forschungs- und Ausbildungsstation Furka (ALPFOR) 2024 - 2026	13.12.2023	Landrat	brutto	105	70	35		
Betriebsverein theater(uri), 2026 bis 2029	27.08.2025	Landrat	brutto	0	0	880		
Schulversuch Schule Flüelen	10.12.2025	Landrat	brutto	0	8	25		
<b>23 Finanzdirektion</b>								
Verlängerung Microsoft-Enterprise-Agreement 2024-2027	24.04.2024	Landrat	brutto	1'640	771	869		
Externe Projektleitung Massnahmenpaket 2024	25.09.2024	Landrat	brutto	75	59		31.12.2025	16

Kreditbeschreibung	Entscheid-Datum	Entscheid durch	brutto/netto	Kreditsumme inkl. Teuerung 01.01.2025	verbraucht bis 31.12.2025	Restbetrag inkl. Teuerung 01.01.2026	Abschluss-Datum	(+) Unter- / (-) Überschreitung
<b>24 Gesundheits-, Sozial- und Umweltdirektion</b>								
Erweiterung Wohnbau Phönix (Abschreibungen und Zinsen)	14.06.2015	Volk	brutto	3'600	1'170	2'430		
Gesamtrevision des Gesetzes über die öffentliche Sozialhilfe (Sozialhilfegesetz)	24.03.2021	Landrat	brutto	80	88	-8		
Anschubfinanzierung neue Wäscherei Stiftung Behindertenbetriebe	13.06.2021	Volk	brutto	2'225	1'270	956		
Projekt zur Überführung der Aufgaben im Bereich Krankenversicherung (IPV 2025)	14.12.2022	Landrat	brutto	135	126		08.09.2025	9
Projekt zur Überführung der Aufgaben im Bereich Krankenversicherung (Kosten Umstellung)	21.06.2023	Landrat	brutto	930	930	0		
Sozialplan 2024 - 2027	13.12.2023	Landrat	brutto	7'116	3'274	3'842		
Folgeprojekt Weiterentwicklung Langzeitpflege Kanton Uri	28.08.2024	Landrat	netto	150	49	182		
Kantonsspital Uri Gemeinwirtschaftliche Leistungen 2026 bis 2029	24.09.2025	Landrat	brutto	0	0	28'760		
<b>25 Justizdirektion</b>								
Entschädigung an die Korp. Uri für das Reussdeltagebiet bis 2038	22.10.2014	Landrat	brutto	1'745	838	908		
Landschaftsentwicklung Göschenalp	29.01.2020	Landrat	netto	480	238	242		
Schweiz Mobil, Entwicklungs- und Betriebsphase 2024 - 2027	13.12.2023	Landrat	brutto	60	30	30		
Externe Unterstützung der Erarbeitung des Agglomerationsprogramms Unteres Reusstal 5. Generation	04.10.2023	Landrat	brutto	290	319		17.11.2025	-29
Projekt e-Justiz Uri im Rahmen von Justitia 4.0	27.08.2025	Landrat	brutto	0	43	439		
<b>27 Volkswirtschaftsdirektion</b>								
Dezentrale Agroscope-Versuchsstation Berg- und Alp-Landwirtschaft 2022-2025	15.12.2021	Landrat	brutto	60	60		31.12.2025	0
Trägerverein alpinvera, Vermarktungsplattform, Unterstützungsbeitrag 2022-2026	15.12.2021	Landrat	brutto	137	110	27		
Dampfbahn Furka-Bergstrecke Instandhaltung Scheiteltunnel	14.12.2022	Landrat	brutto	200	150	50		
Gotthard Tunnel-Erlebnis; Unterstützungsbeitrag bis 2027	13.12.2023	Landrat	brutto	30	27	3		
Beitrag für das Ressourcenprojekt ORA von 2024-2029	25.09.2024	Landrat	brutto	48	16	32		
Erneuerung touristische Signalisation Kanton Uri	11.12.2024	Landrat	netto	198	83	114		

Kreditbeschreibung	Entscheid-Datum	Entscheid durch	brutto/netto	Kreditsumme inkl. Teuerung 01.01.2025	verbraucht bis 31.12.2025	Restbetrag inkl. Teuerung 01.01.2026	Abschluss-Datum	(+) Unter- / (-) Über-schreitung
<b>Investitionsrechnung</b>				<b>477'996</b>	<b>381'189</b>	<b>97'267</b>		
<b>51 Baudirektion</b>								
Hochwasserschutzprogramm Uri 2008 (frei)	08.02.2009	Volk	brutto	100'968	100'172	801		
Hochwasserschutzprogramm Uri 2008 (gebunden)	12.11.2008	Landrat	brutto	73'373	72'152	1'229		
N4 Axenstrasse, Brunnen - Flüelen, Netzvollendung	01.09.2010	Landrat	netto	7'618	2'241	5'412		
West-Ost-Verbindung	18.10.2015	Volk	brutto	25'947	22'082	3'902		
Um/Neubau KSU	24.09.2017	Volk	brutto	138'600	121'207	17'583		
Vordringliche Sanierung der Bristenstrasse	29.01.2020	Landrat	brutto	17'659	5'089	12'645		
Ausbau erste Tranche von Radwegen (gebundene Ausgabe)	20.05.2020	Landrat	brutto	11'424	312	11'179		
Umsetzung erste Tranche Radwegkonzept (neue Ausgabe)	27.09.2020	Volk	brutto	10'954	3'912	7'087		
Erneuerung Betriebsbauten BKS, Ausführung	28.11.2021	Volk	brutto	13'243	15'508	-2'265		
KSU Nebenbauten	25.09.2022	Volk	brutto	2'372	2'156	219		
KSU Nebenbauten, gebundene Ausgaben	27.04.2022	Landrat	brutto	5'177	4'006	1'183		
Hochwasserschutzprojekt Erstfeld innerorts (gebundene Ausgaben)	15.06.2022	Landrat	brutto	1'725	1'339	391		
Hochwasserschutzprojekt Erstfeld innerorts (neue Ausgaben)	25.09.2022	Volk	brutto	2'005	1'505	505		
Unterhaltsprogramm für die Kantonsstrassen 2024 bis 2027	06.09.2023	Landrat	brutto	46'000	20'578	25'422		
<b>52 Bildungs- und Kulturdirektion</b>								
Sanierungspaket Theater Uri, 2023 bis 2030	12.03.2023	Volk	brutto	4'919	1'295	3'664		
<b>53 Finanzdirektion</b>								
nest.deq	15.12.2021	Landrat	brutto	1'910	750	1'160		
UriEval (Ablösung Software GemDat 5)	09.02.2022	Landrat	brutto	1'700	1'375		31.12.2025	325
<b>54 Gesundheits-, Sozial- und Umweltdirektion</b>								
Projektierung und Bau Seeschüttung II	11.04.2017	Regierungsrat	netto	0	0	0		
Projektierung und Bau Seeschüttung III	19.11.2019	Regierungsrat	netto	0	0	0		0
<b>55 Justizdirektion</b>								
Neubau Fussgängertunnel und Sicherungsmassnahmen Harderband	22.10.2023	Volk	brutto	1'678	1'389	293		

Kreditbeschreibung	Entscheid- Datum	Entscheid durch	brutto/ netto	Kreditsumme inkl. Teuerung 01.01.2025	verbraucht bis 31.12.2025	Restbetrag inkl. Teuerung 01.01.2026	Abschluss- Datum	(+) Unter-/ (-) Über- schreibung
<b>56 Sicherheitsdirektion</b>								
Programmziele Schutzwaldpflege, NFA Programmvereinbarung 2025 - 2028	11.12.2024	Landrat	netto	6'400	1'188	5'247		
Programmziele im Bereich Schutzbauten, NFA Programmvereinbarung 2025 - 2028	11.12.2024	Landrat	netto	1'580	279	1'310		
Werterhaltung Sicherheitsfunknetz Polycom 2030	26.08.2020	Landrat	brutto	2'745	2'703		31.12.2025	42
<b>57 Volkswirtschaftsdirektion</b>								
Kantonsbeitrag zur Finanzierung eines Personenlifts am Kantonsbahnhof in Altdorf	18.06.2025	Landrat	netto	0	-49	299		

### 6.3.19 Gewährleistungsspiegel

in TFr.

Name Sitz	Eigentümer, wesentliche Miteigentümer	Typologie der Rechts- beziehung	wesentliche Zahlungsströme zu Gunsten / zu Lasten Kanton	Angaben zu den gesicherten Leistungen	31.12.2025	31.12.2024	Rechts- grundlagen
Urner Kantonalbank, Altdorf	100% Kanton Uri	Garantie	vgl. Beteiligungsspiegel	Staatsgarantie für Verpflichtungen der Bank	3'463'310 *	3'193'390	RB 1.1101 (Art. 54)
Zentralschweizer BVG- und Stiftungsaufsicht (ZBSA), Luzern	Konkordatskantone LU, UR, SZ, OW, NW, ZG	Haftung		Haftung für Schadenfälle vor Betriebsaufnahme ZBSA	p.m.	p.m.	RB 9.3102; Art. 30
Interkantonale Polizeischule Hitzkirch	Konkordatskantone AG, BL, BS, BE, LU, NW, OW, SZ, SO, ZG, UR	Haftung für Verluste		Haftung für Verluste durch Konkordatskantone bei Auflösung des Konkordats	p.m.	p.m.	RB 3.8321; Art. 45 Abs. 3
Gebäudeversicherung	Privatversicherer	Garantie		Kanton garantiert den beteiligten Versicherern die Prämienleistung der Versicherungsnehmer	p.m.	p.m.	RB 40.1402; Art. 8 Abs. 3
Bund	Diverse	Haftung für Verluste		50% der Verluste für Darlehen gestützt auf Investitionshilfegesetz (bis 31.12.2008)	782	988	SR 901.1
Landwirtschaftliche Kreditkasse	Kanton Uri	Haftung für Verluste		100% der Investitionsdarlehen und Betriebshilfedarlehen vom Bund	16'415	16'410	SR 910.1; RB 61.1111/60.1113
Diverse	Diverse	Schadenersatz, Genugtuung etc. aus Verfahren		Aussagen über eventuelle Leistungen aus laufenden Verfahren sind nicht möglich, zudem können sie ganz oder teilweise durch Versicherungen gedeckt sein	p.m.	p.m.	
Altlastensanierung	Kanton Uri	Sanierung belasteter Standorte		Aussagen über allfällige Sanierungskosten lassen sich erst machen, wenn Untersuchungsergebnisse vorliegen	p.m.	p.m.	SR 814.01; SR 814.680; RB 40.7011
KW Isenthal	eUAG	Heimfallentschä- digung: Restwert- vereinbarung	Keine Veränderung der Restwerte, da im Berichtsjahr keine Investitionen getätigt wurden.	Entschädigung der «nassen Teile» gemäss Restwertvereinbarung, falls bei Ablauf der Wasserkonzession der Heimfall geltend gemacht wird.	1'920	1'920	Isenthalerkonzession Art. 7
Dotierkraftwerk Urnerloch	KWG	Heimfallentschä- digung: Restwert- vereinbarung	Bauabschluss im 2020; Restwert wurde genehmigt.	Entschädigung der «nassen Teile» gemäss Restwertvereinbarung, falls bei Ablauf der Wasserkonzession der Heimfall geltend gemacht wird.	419	419	Wasserrechtsgesetz WRG; SR 721.80; Art. 67; Restwertvereinbarung
Diverse KW's	Diverse	Heimfallentschä- digung		Falls bei Ablauf einer Wassernutzungskonzession der Kanton Uri den Heimfall geltend macht, sind die «nassen Teile» zu entschädigen.	p.m.	p.m.	Wasserrechtsgesetz WRG; SR 721.80; Art. 67

### 6.3.19 Gewährleistungsspiegel

in TFr.

Name Sitz	Eigentümer, wesentliche Miteigentümer	Typologie der Rechts- beziehung	wesentliche Zahlungsströme zu Gunsten / zu Lasten Kanton	Angaben zu den gesicherten Leistungen	31.12.2025	31.12.2024	Rechts- grundlagen
Diverse KW's	Diverse	Heimfallentschä- digung		Falls bei Ablauf einer Wassernutzungskonzession der Kanton Uri den Heimfall geltend macht, kann er auch die «trockenen Teile» gegen Entschädigung übernehmen.	p.m.	p.m.	Wasserrechtsgesetz WRG; SR 721.80; Art. 67
<b>Total</b>					<b>3'482'846</b>	<b>3'213'127</b>	

\* Wert per 31. Dezember 2024; der Wert per 31. Dezember 2025 war bei Rechnungsabschluss noch nicht verfügbar

**6.3.20 Eventualguthaben**

in TFr.

<b>Name</b>	<b>Beschreibung der Eventualforderung</b>	<b>31.12.2025</b>	<b>31.12.2024</b>
Gemeinde Flüelen	Eventualguthaben aus Kostenübernahme für fürsorgliche Massnahmen	642	0
Interkantonale Lehrmittelzentrale	Grundbeitrag (aus Lehrmittelfonds 2270)	35	35
Matterhorn Gotthard Infrastruktur AG	Bedingt rückzahlbare Darlehen (10 Darlehen 1968 - 2003)	5'224	5'224
	Rückzahlbare Darlehen (6 Darlehen 1979 bis 1990)	4'330	4'330
Schiffahrtsgesellschaft Vierwaldstättersee (SGV)	Bedingt rückzahlbares Darlehen (Auszahlung 1988 - 1991)	273	273
	Bedingt rückzahlbares Darlehen (Auszahlung 1994 - 1996)	391	391
	Darlehen (1978)	0	0
<b>Total</b>		<b>10'895</b>	<b>10'253</b>

## 6.4 Erläuterungen zur Erfolgsrechnung und zur Investitionsrechnung

### 6.4.1 Ausserordentliche Ergebnisse

in TFr.

	Rechnung 2025	Budget 2025	Rechnung 2024
<b>Ausserordentlicher Aufwand</b>	0	0	0
	0	0	0
<b>Ausserordentlicher Ertrag</b>	0	0	0
	0	0	0

#### Erläuterungen

In den Rechnungen 2025 und 2024 gibt es keinen ausserordentlichen Aufwand oder ausserordentlichen Ertrag.

### 6.4.2 Ereignisse nach Bilanzstichtag

in TFr.

	Rechnung 2026	Rechnung 2025	Budget 2025	Rechnung 2024
<b>Effekt auf das Ergebnis, wenn Ereignisse vor Bilanzstichtag erfolgt wären</b> («+» Ergebnis verbessernd; «-» Ergebnis verschlechternd)				568
Veränderung Rückstellung für fürsorgliche Massnahmen				568

#### Erläuterungen

**R 2025:** Es sind keine Ereignisse nach Bilanzstichtag bekannt, welche die Jahresrechnung 2025 betreffen.

**R 2024:** Es sind keine Ereignisse nach Bilanzstichtag bekannt, welche die Jahresrechnung 2024 betreffen. Ein Ereignis nach dem Bilanzstichtag 31. Dezember 2023 führte dazu, dass das Ergebnis 2024 um TFr. 568 zu tief dargestellt war. Zulasten der Rechnung 2024 wurde eine Rückstellung im Zusammenhang mit einem Streitfall bzgl. Zuständigkeit für die Unterstützung Bedürftiger zwischen dem Kanton Luzern und dem Kanton Uri gebildet, die zulasten der Rechnung 2023 hätte gebildet werden sollen.

## 6.5 Unselbständige Anstalten unter kantonaler Aufsicht

## 6.5.1 Landwirtschaftliche Kreditkasse Uri

in TFr.

Erfolgsrechnung	Investitionskredite		Betriebshilfe		Total Landw. Kreditkasse	
	2025	2024	2025	2024	2025	2024
<b>3 Aufwand</b>	<b>85</b>	<b>95</b>	<b>2</b>	<b>9</b>	<b>87</b>	<b>105</b>
30 Personalaufwand	75	75	1	1	77	76
31 Sach- und übriger Verwaltungsaufwand	0	0	0	0	0	0
34 Finanzaufwand	9	20	1	8	10	28
<b>4 Ertrag</b>	<b>85</b>	<b>95</b>	<b>2</b>	<b>9</b>	<b>87</b>	<b>105</b>
42 Entgelte	0	0	0	0	0	0
44 Finanzertrag	9	20	1	9	10	30
46 Verwaltungskostenbeitrag Kanton	76	75	1	0	77	75
Gesamtergebnis Erfolgsrechnung	<b>0.0</b>	<b>0.0</b>	<b>0.0</b>	<b>0.0</b>	<b>0.0</b>	<b>0.0</b>

Bilanz	Investitionskredite		Betriebshilfe		Total Landw. Kreditkasse	
	31.12.2025	31.12.2024	31.12.2025	31.12.2024	31.12.2025	31.12.2024
<b>1 Aktiven</b>	<b>18'389</b>	<b>18'409</b>	<b>619</b>	<b>620</b>	<b>19'009</b>	<b>19'029</b>
100 Flüssige Mittel, kurzfristige Geldanlagen	3'118	547	599	261	3'717	808
101 Forderungen	7	27	0	3	8	31
102 Kurzfristige Finanzanlagen	0	2'800	0	300	0	3'100
104 Aktive Rechnungsabgrenzungen	0	0	0	0	0	0
144 Darlehen	15'263	15'035	20	56	15'283	15'091
<b>2 Passiven</b>	<b>18'389</b>	<b>18'409</b>	<b>619</b>	<b>620</b>	<b>19'009</b>	<b>19'029</b>
200 Laufende Verbindlichkeiten	0	0	0	0	0	0
204 Passive Rechnungsabgrenzungen	8	33	1	1	9	35
206 Langfristige Finanzverbindlichkeiten	18'381	18'376	619	619	19'000	18'994
<i>davon Bundesdarlehen</i>	<i>16'106</i>	<i>16'101</i>	<i>309</i>	<i>309</i>	<i>16'415</i>	<i>16'410</i>
<i>davon Kantonsdarlehen</i>	<i>2'275</i>	<i>2'275</i>	<i>310</i>	<i>310</i>	<i>2'585</i>	<i>2'585</i>

**6.5.2 Kantonale Arbeitslosenkasse Uri**  
in TFr.

<b>Erfolgsrechnung</b>	<b>2025</b>	<b>2024</b>
<b>Aufwand</b>	<b>9'033</b>	<b>8'191</b>
Arbeitlosentaggelder	7'342	6'314
Kurzarbeitsentschädigung	-51	529
Schlechtwetterentschädigung	28	0
Insolvenzentschädigung	10	5
Kollektive Arbeitsmarktmassnahmen	1'027	731
Individuelle Arbeitsmarktmassnahmen	319	272
Verwaltungskostenentschädigung	358	340
Diverse Betriebskosten	0	0
<b>Ertrag</b>	<b>9'376</b>	<b>8'243</b>
Ertrag aus direkten Leistungen	12	154
Sozialversicherungsbeiträge Versicherte	564	489
Übriger Betriebsertrag	0	0
Vorschüsse SECO	8'800	7'600
<b>Gesamtergebnis Erfolgsrechnung</b>	<b>343</b>	<b>52</b>

<b>Bilanz</b>	<b>31.12.2025</b>	<b>31.12.2024</b>
<b>Aktiven</b>	<b>1'192</b>	<b>895</b>
Bank	932	612
Rückforderungen	188	195
Forderungen aus Rückstellungen	72	88
Vorschüsse an Versicherte	0	0
Haftung Träger	0	0
Verrechnungssteuerguthaben	0	0
Aktive Rechnungsabgrenzung	0	0
Mobile Sachanlagen	0	0
<b>Passiven</b>	<b>1'192</b>	<b>895</b>
Verbindlichkeit gegenüber Amt für Finanzen	159	190
Kurzfristige Verbindlichkeiten allgemein	2	0
Kurzfristige Verbindlichkeiten Quellensteuern	0	0
Rückstellungen allgemein	131	148
Rückstellung Bonus	60	60
Betriebskapital	840	497

6.5.3 NRP Umsetzungsprogramm San Gottardo  
in TFr.






















Erfolgsrechnung		2025	2024
<b>3</b>	<b>Aufwand</b>	<b>641</b>	<b>709</b>
31	Dienstleistungen und Honorare	0	0
36	Transferaufwand	641	709
<b>Ertrag</b>		<b>641</b>	<b>709</b>
44	Finanzertrag	3	10
46	Transferertrag	637	699
<b>Gesamtergebnis Erfolgsrechnung</b>		<b>0</b>	<b>0</b>

Bilanz		31.12.2025	31.12.2024
<b>1</b>	<b>Aktiven</b>	<b>49'642</b>	<b>51'384</b>
100	Flüssige Mittel	6'818	4'337
101	Forderungen	9	4
102	Kurzfristige Finanzanlagen	0	2'000
104	Aktive Rechnungsabgrenzungen	100	90
107	Darlehen	42'717	44'953
<b>2</b>	<b>Passiven</b>	<b>49'642</b>	<b>51'384</b>
200	Laufende Verbindlichkeiten	1'330	914
204	Passive Rechnungsabgrenzungen	302	272
206	Langfristige Finanzverbindlichkeiten	48'010	50'198

## 6.6 Finanzkennzahlen

Symbollegende:  = gut  = genügend  = schlecht

Datengrundlage: **Kontenrahmen HRM2**

	R 2020	R 2021	R 2022	R 2023	R 2024	R 2025	Mittelwert
<b>Saldo Erfolgsrechnung (TFr.)</b>	 -8'177	 -371	 16'436	 -20'525	 -11'823	 13'628	 -1'805
Richtwert	Sollte auf die Dauer ausgeglichen sein.						
Bemerkung	Unter dem Regime von HRM1 wurden bis ca. 2008 massgebliche zusätzliche Abschreibungen auf dem Verwaltungsvermögen vorgenommen. Mit Einführung von HRM2 wird seit 2012 linear vom Anschaffungswert abgeschrieben. Die früher gebildeten Reserven lösen sich auf. Zur Erreichung einer genügenden Selbstfinanzierung müssen während einer längeren Übergangszeit signifikante Überschüsse in der Erfolgsrechnung erzielt werden.						
	R 2020	R 2021	R 2022	R 2023	R 2024	R 2025	Mittelwert
<b>Selbstfinanzierungsgrad</b> (Selbstfinanzierung in Prozent der Nettoinvestitionen)	 13.4%	 21.6%	 68.8%	 -23.3%	 12.2%	 119.8%	 30.0%
Richtwerte	Hochkonjunktur: > 100%		Mittelfristig sollte der Selbstfinanzierungsgrad im Durchschnitt gegen 100% sein, wobei auch der Stand der aktuellen Verschuldung eine Rolle spielt.				
	Normalfall: 80 % - 100 %						
	Abschwung: 50 % - 80 %						
Aussage	Diese Kennzahl gibt an, welchen Anteil der Nettoinvestitionen der Kanton aus selbst erarbeiteten Mitteln finanzieren kann.						
	R 2020	R 2021	R 2022	R 2023	R 2024	R 2025	Mittelwert
<b>Selbstfinanzierungsanteil</b> (Selbstfinanzierung im Verhältnis zum Laufenden Ertrag)	 2.1%	 2.9%	 7.7%	 -2.3%	 1.4%	 7.7%	 3.4%
Richtwerte	> 20 % gut						
	10 % - 20 % mittel						
	< 10 % schlecht						
Aussage	Diese Kennzahl gibt an, welchen Anteil seines Ertrages der Kanton zur Finanzierung seiner Investitionen <sup>1)</sup> aufwenden kann.						
	R 2020	R 2021	R 2022	R 2023	R 2024	R 2025	Mittelwert
<b>Investitionsanteil</b> (Bruttoinvestitionen in Prozent der Gesamtausgaben)	18.1%	18.1%	16.7%	16.6%	16.7%	15.5%	16.9%
Richtwerte	< 10 % schwache Investitionstätigkeit						
	10 % - 20 % mittlere Investitionstätigkeit						
	20 % - 30 % starke Investitionstätigkeit						
	> 30 % sehr starke Investitionstätigkeit						
Aussage	Der Investitionsanteil zeigt die Aktivität im Bereich der Investitionen.						
Bemerkung	Die Kennzahl kann von Jahr zu Jahr sehr stark schwanken. Eine Beurteilung über mehrere Jahre ist deshalb wichtig und sinnvoll zusammen mit dem Selbstfinanzierungsanteil.						

1) Dies betrifft die Nettoinvestitionen (nicht die Bruttoinvestitionen)

## 6.6 Finanzkennzahlen

Symbollegende:  = gut  = genügend  = schlecht

Datengrundlage: **Kontenrahmen HRM2**

**Nettoschuld I (TFr.)**








(Fremdkapital abzüglich  
Finanzvermögen)

(-) = Nettovermögen / (+) = Nettoschuld

	R 2020	R 2021	R 2022	R 2023	R 2024	R 2025	Mittelwert
	107'345	155'756	168'554	218'920	265'448	259'313	195'890
Richtwert	(Keine, nur als relative Grösse sinnvoll)						
Aussage	«Klassische» Grösse zur Beurteilung der Verschuldung bzw. des Vermögens des Kantons.						

**Nettoschuld I in Fr. je Einwohner**

(Nettoschuld I in Franken  
pro Einwohner)

	R 2020	R 2021	R 2022	R 2023	R 2024	R 2025	Mittelwert
	 2'915	 4'204	 4'517	 5'772	 6'935	 6'730	 5'202
Richtwerte	< 0 Fr.		Nettovermögen				
	0 - 1'000 Fr.		geringe Verschuldung				
	1'001 - 2'500 Fr.		mittlere Verschuldung				
	2'501 - 5'000 Fr.		hohe Verschuldung				
	> 5'000 Fr.		sehr hohe Verschuldung				
Aussage	Diese Kennzahl hat beschränkte Aussagekraft, da die Finanzkraft der Einwohner nicht berücksichtigt wird.						

**Nettoschuld II (TFr.)**








(Fremdkapital abzüglich  
Finanzvermögen und Darlehen  
und Beteiligungen/Grundkapitalien)

(-) = Nettovermögen / (+) = Nettoschuld

	R 2020	R 2021	R 2022	R 2023	R 2024	R 2025	Mittelwert
	-18'753	27'359	41'998	93'096	146'937	140'229	71'811
Richtwert	(Keine, nur als relative Grösse sinnvoll)						
Aussage	«Klassische» Grösse zur Beurteilung der Verschuldung bzw. des Vermögens des Kantons. Entspricht dem Begriff der «Nettolast» aus HRM1.						








**Nettoschuld II in % Steuern +  
Wasserzinsen**

(-) = Nettovermögen  
(+) = Nettoschuld

	R 2020	R 2021	R 2022	R 2023	R 2024	R 2025	Mittelwert
	 -16.5%	 22.4%	 31.1%	 70.6%	 111.4%	 94.6%	 55.0%
Richtwert	Die Nettoschuld sollte sich maximal auf 100% der Einnahmen aus Steuern und Wasserzinsen belaufen.						

**Nettoverschuldungs-  
quotient**






















(Nettoschuld I im Verhältnis zum  
Fiskalertrag)

	R 2020	R 2021	R 2022	R 2023	R 2024	R 2025	Mittelwert
	 113.5%	 158.6%	 162.5%	 198.1%	 235.2%	 200.2%	 181.0%
Richtwerte	< 100 %		gut				
	100 % - 150 %		genügend				
	> 150 %		schlecht				
Aussage	Der Nettoverschuldungsquotient gibt Antwort auf die Frage, welcher Anteil der Fiskalerträge, bzw. wie viele Jahrestanzen erforderlich wären, um die Nettoschuld I abzutragen.						

## 6.6 Finanzkennzahlen

Symbollegende:  = gut  = genügend  = schlecht

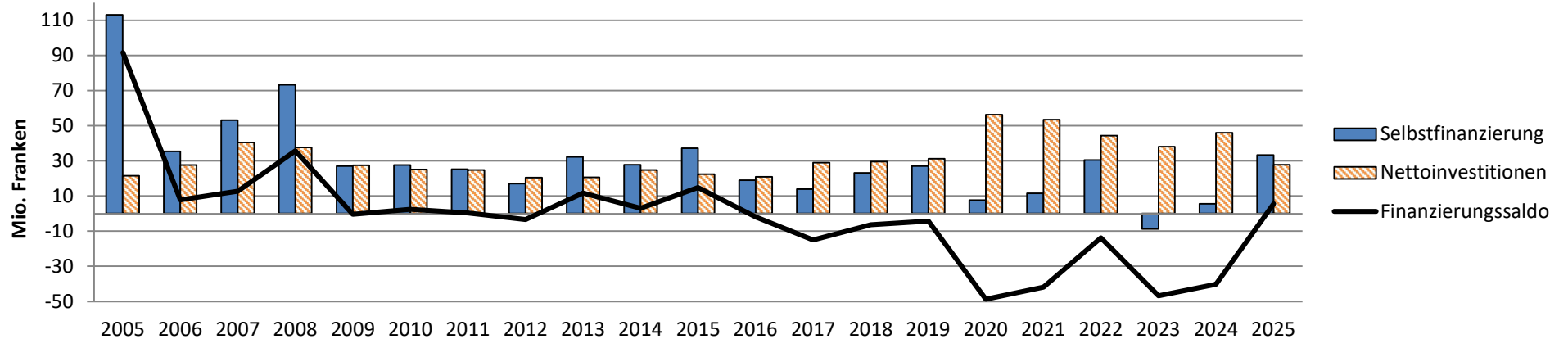
Datengrundlage: **Kontenrahmen HRM2**

	R 2020	R 2021	R 2022	R 2023	R 2024	R 2025	Mittelwert
<b>Bruttoverschuldungsanteil</b> (Bruttoschulden in Prozent des Laufenden Ertrages)	 <b>53.9%</b>	 <b>63.7%</b>	 <b>71.8%</b>	 <b>93.2%</b>	 <b>101.8%</b>	 <b>99.9%</b>	 <b>81.4%</b>
Richtwerte		< 50 % 50 % - 100 % 100% - 150 % 150 % - 200 % > 200 %	sehr gut gut mittel schlecht kritisch				
Aussage	Der Bruttoverschuldungsanteil ist eine Grösse zur Beurteilung der Verschuldungssituation bzw. zur Frage, ob die Verschuldung in einem angemessenen Verhältnis zu den erwirtschafteten Erträgen steht.						
	R 2020	R 2021	R 2022	R 2023	R 2024	R 2025	Mittelwert
<b>Zinsbelastungsanteil</b> (Nettozinsen in Prozent des Laufenden Ertrages)	 <b>0.1%</b>	 <b>0.1%</b>	 <b>0.1%</b>	 <b>0.3%</b>	 <b>0.6%</b>	 <b>0.7%</b>	 <b>0.3%</b>
Richtwerte		0 % - 4 % 4 % - 9 % 10 % und mehr	gut genügend schlecht				
Aussage	Diese Grösse sagt aus, welcher Anteil des Laufenden Ertrags durch den Nettozinsaufwand gebunden ist. Je tiefer der Wert, desto grösser der Handlungsspielraum.						
	R 2020	R 2021	R 2022	R 2023	R 2024	R 2025	Mittelwert
<b>Kapitaldienstanteil</b> (Kapitalkosten im Verhältnis zum Laufenden Ertrag)	 <b>3.2%</b>	 <b>3.4%</b>	 <b>3.5%</b>	 <b>4.1%</b>	 <b>5.4%</b>	 <b>4.9%</b>	 <b>4.1%</b>
Richtwerte		0 % - 5 % 5 % - 15 % > 15 %	geringe Belastung tragbare Belastung hohe Belastung				
Aussage	Der Kapitaldienstanteil gibt Auskunft darüber, wie stark der Laufende Ertrag durch den <b>Zinsendienst und die Abschreibungen (=Kapitaldienst)</b> belastet ist. Ein hoher Anteil weist auf einen enger werdenden finanziellen Spielraum hin.						
Bemerkung	Bei der Interpretation ist zu berücksichtigen, in welchem Ausmass die Abschreibungen durch zusätzliche Abschreibungen in der Vergangenheit beeinflusst sind. <b>Die Kennzahl ist in diesem Sinne nur beschränkt aussagekräftig.</b>						

## **III Detailauswertungen**

7 Übersichten  
7.1 Ergebnisse seit 2005  
in TFr.

Jahr	Aufwand 1	Ertrag 2	Gesamt- ergebnis 3 = 2 - 1 + = Überschuss - = Defizit	Abschrei- bungen ordentlich 4	Abschrei- bungen zusätzlich / Aufwertung 5	Zuwei- sungen Fonds/Spe- zialfinanz. 6	Bezüge Fonds/ Spezial- finanz. 7	Selbst- finan- zierung 8 = 3+4+5+6-7	Ausgaben 9	Einnahmen 10	Netto- investi- tionen 11 = 9 - 10	Finanzierungs- saldo 12 = 8 - 11 + = Überschuss - = Defizit
2005	417'551	413'897	-3'654	21'304	95'365	2'100	1'936	113'178	133'398	111'875	21'522	91'656
2006	298'545	329'483	30'938	5'786	0	884	2'188	35'420	196'775	169'154	27'621	7'799
2007	328'072	366'880	38'808	7'013	10'000	1'011	3'657	53'175	188'863	148'395	40'468	12'707
2008	367'543	393'442	25'899	12'206	32'800	5'164	2'782	73'287	122'646	85'032	37'614	35'672
2009	354'012	366'886	12'874	13'242	0	4'954	4'060	27'010	76'187	48'757	27'430	-420
2010	368'227	382'416	14'190	12'887	1'140	5'606	6'253	27'571	67'669	42'555	25'114	2'457
2011	373'831	384'725	10'894	14'974	1'496	2'599	4'797	25'165	64'945	40'117	24'828	337
2012	382'755	387'390	4'635	12'242	0	2'629	2'537	16'969	55'411	34'967	20'444	-3'474
2013	386'491	408'452	21'961	11'004	-650	2'603	2'621	32'298	46'742	26'152	20'589	11'708
2014	383'502	399'435	15'933	9'767	0	2'301	240	27'760	42'105	17'331	24'774	2'986
2015	392'946	414'023	21'077	12'338	0	5'756	2'028	37'143	36'741	14'401	22'340	14'803
2016	399'412	407'865	8'453	11'051	0	1'165	1'772	18'896	46'454	25'566	20'889	-1'992
2017	413'010	414'164	1'155	12'842	0	1'674	1'803	13'868	57'723	28'732	28'991	-15'123
2018	409'803	416'773	6'969	14'199	-42	3'474	1'476	23'124	54'638	25'134	29'505	-6'380
2019	414'002	420'824	6'821	10'262	0	10'457	581	26'959	58'273	27'046	31'228	-4'269
2020	423'649	415'473	-8'177	11'198	0	6'833	2'303	7'551	79'616	23'341	56'275	-48'724
2021	459'756	459'385	-371	12'985	0	5'994	7'086	11'522	85'871	32'433	53'438	-41'916
2022	436'984	453'420	16'436	13'596	20	3'036	2'572	30'516	76'002	31'667	44'335	-13'819
2023	467'078	446'553	-20'525	14'706	0	3'333	6'361	-8'847	79'524	41'479	38'045	-46'892
2024	473'594	461'770	-11'823	17'236	1'953	2'743	4'503	5'604	80'052	34'104	45'948	-40'343
2025	479'470	493'099	13'628	18'055	0	5'228	3'626	33'285	74'608	46'814	27'793	5'492



## 7.2 Verwendung Gewinnanteile Swisslos und Sport-Toto

Der Gewinnanteil wurde im Jahr 2025 im Verhältnis von 68 % bzw. 1.92 Mio. Franken zu Gunsten des Lotteriefonds und 32 % bzw. 0.91 Mio. Franken zu Gunsten des Sportfonds aufgeteilt. Der Lotteriefonds (Teil A) dient zur Erfüllung gemeinnütziger und kultureller Aufgaben. Der Sportfonds (Teil B) dient der körperlichen Erziehung der Jugend und der Förderung des Amateursports. Die Verwaltung beider Fonds erfolgt durch die Bildungs- und Kulturdirektion, das Verfügungsrecht über beide Fonds liegt beim Regierungsrat. Die beiden Listen zeigen die unterstützten Projekte bzw. Organisationen auf. Beiträge, die kleiner als 1'000 Franken sind, werden zusammengefasst dargestellt (RB 70.3915, Art. 2f).

### A) Lotteriefonds

	<b>Aufwand</b>		<b>1'923'757</b>
	<b>Ertrag</b>		<b>-1'923'757</b>
<b>2060.3119.01</b>	<b>Ankauf von Kunstwerken</b>		<b>46'150</b>
	Werkankauf	Chalet5 Wälchli & Reichlin, Göschenen	19'100
	Werkankauf	Regli Peter, Zürich	10'000
	Werkankauf	Zraggen Maria, Bürglen	10'000
	Ankauf Fotografien	Bissig Nathalie, Altdorf	7'050
<b>2060.3632.01</b>	<b>Beiträge an Gemeinden, Kultur</b>		<b>6'000</b>
	Kilbi-Fotoausstellung 2025	Gemeinde Isenthal	5'000
	Kirchenschatzmuseum	Katholische Kirchgemeinde Altdorf	1'000
<b>2060.3636.01</b>	<b>Beiträge an private Organisationen ohne Erwerbszweck, Kulturpflege</b>		<b>90'162</b>
	Beitrag 2025 an Historisches Museum Uri	Historischer Verein Uri	90'000
	Beiträge unter 1'000 Franken	Diverse	162
<b>2060.3636.02</b>	<b>Beiträge an private Organisationen ohne Erwerbszweck, Museen und bildende Kunst</b>		<b>306'658</b>
	Beitrag 2025 an Haus für Kunst Uri	Kunstverein Uri	100'000
	Kantonsbeitrag 2025	Kunst- und Kulturstiftung Uri	30'000
	Betriebsbeitrag 2024 und 2025	Stiftung Talmuseum Ursern, Andermatt	30'000
	Verwaltungskosten Kunst- und Kulturstiftung Uri	Kunstverein Uri	28'497
	Betriebsbeitrag 2025	Fondazione Sasso San Gottardo, Airolo	25'000
	Betriebsbeitrag 2025	Verkehrshaus der Schweiz, Luzern	15'000
	Betriebsbeitrag 2025	Tell-Museumsgesellschaft Uri, Bürglen	15'000
	Beitrag Museumsvermittlung Schuljahr 2025/2026	Urner Museumskonferenz, Altdorf	12'000
	Sonderausstellung "Echo. Der Berg ruft zurück"	Fondazione Pro San Gottardo, Airolo	10'000
	Jahresausstellung Zentralschweizer Kunstschaffen 2025	Kunstgesellschaft Luzern	4'650
	Ausstellung "Goethe im Land am Gotthard"	Fondazione Sasso San Gottardo, Airolo	4'000

Ausstellung und Produktion "Whip Machine"	Oderbolz Oz, Zürich	4'000
Buchpublikation "Gebt her euer Äuglein"	Bissig Nathalie, Altdorf	4'000
Ausstellung "Contact 6th"	Scheiber Reto, Schattdorf	3'000
Betriebsbeitrag 2025	Stiftung Pro Bielen Säge, Altdorf	2'500
Jahresbeitrag 2025	Innerschweizer Kulturstiftung, Luzern	2'011
Ausstellung "Hollywood"	Bissig Nathalie, Altdorf	2'000
Beitrag Konzert Punto Zero (Alpentöne)	Gemeinde Altdorf	2'000
Beitrag 2025 an Mineralienmuseum	Urner Mineralienfreunde, Erstfeld	2'000
Strukturkostenbeitrag 2025	visarte zentralschweiz, Luzern	2'000
Betriebsbeitrag 2025	Suworow Museum, Altdorf	2'000
Ausstellung "Solo"	Petruzzi Teo, Bern	2'000
Einzelausstellung "Primordial Panorama" von GislerGähwiler	Kunsthalle Luzern, Luzern	2'000
Beitrag an Festival 2025	Fumetto - Internationales Comic-Festival, Luzern	1'500
Betriebsbeitrag 2025	Stiftung Dörflihaus, Spiringen	1'500

**2060.3636.03**

<b>Beiträge an private Organisationen ohne Erwerbszweck, Soziales</b>		<b>71'500</b>
Spende für die Unwetterschäden 2025 in Blatten VS	Glückskette, Genf	25'000
Beitrag an Anschaffung eines zweiten Rollstuhl-Fahrzeugs	SRK Kantonalverband Uri, Altdorf	5'000
Beitrag an Jubiläumsfeier 55 Jahre	insieme Uri, Altdorf	4'000
Unterstützungsbeitrag	Rumänienhilfe Uri, Altdorf	3'000
Nothilfe Beitrag Cholera im Südsudan	Schweizerisches Rotes Kreuz, Bern	2'000
Beitrag an Leben retten mit Notfallmedizin für Gaza und das Westjordanland	Schweizerisches Rotes Kreuz, Bern	2'000
Projektbeitrag "Femme de Terre et de Pluie"	International Rainwater Harvesting Alliance, Châtelaine	2'000
Unterstützungsbeitrag	Tel 143 – Die dargebotene Hand Zentralschweiz, Luzern	2'000
Projektbeitrag "Jugendliche nehmen ihre Zukunft in die Hand, El Salvador"	Brücke Le Pont, Fribourg	2'000
Unterstützungsbeitrag	aphasie suisse, Luzern	2'000
Unterstützungsbeitrag	SOS Mediterranee Schweiz, Genf	2'000
Unterstützungsbeitrag	Stiftung LZ Weihnachtsaktion, Luzern	2'000
Beitrag an Verbesserung der Versorgung von Kindern und Erwachsenen mit seltenen Krankheiten	Kosek – Nationale Koordination Seltene Krankheiten, Bern	1'500
Projektbeitrag "Gegen Armut in der Zentralschweiz"	Caritas Zentralschweiz, Luzern	1'500
Nothilfe nach Erdbeben in Afghanistan	Schweizerisches Rotes Kreuz, Bern	1'000
Nothilfe nach Erdbeben in Afghanistan	Medair, Zürich	1'000
Beitrag an Plattform für fairen und nachhaltigen Konsum	Swiss Fair Trade, Basel	1'000
Beitrag an diverse Projekte	EcoSolidar, Basel	1'000
Beitrag für Unterstützung in der Ukraine (Winter is coming)	Human Front Aid, Bern	1'000
Projektbeitrag "Shea - das Gold der Frauen" in Benin	Das Hunger Projekt Schweiz, Turgi	1'000

	Projektbeitrag "Doin it right!" in Togo	Stiftung Horyzon, Olten	1'000
	Unterstützungsbeitrag	Kinderkrebs Schweiz, Basel	1'000
	Projektbeitrag "Die Massai in Kenia: Neue Pfade, tiefe Wurzeln"	Fastenaktion, Luzern	1'000
	Beitrag an Bildung und medizinische Hilfe für armutsbetroffene Kinder und Jugendliche mit HIV in Kenia	SolidarMed, Luzern	1'000
	Projektbeitrag "Sauberes Trinkwasser ein Menschenrecht in El Salvador"	Solidar Suisse, Zürich	1'000
	Projektbeitrag "Frauen und Jugendliche gestalten eine nachhaltige Landwirtschaft in Guinea-Bissau"	SWISSAID, Bern	1'000
	Projektbeitrag "Stake Frauen, starke Zukunft: Resilienz gegen Klimawandel und Gewalt in Mali"	IAMANEH Schweiz, Basel	1'000
	Unterstützungsbeitrag	ProRaris, Vuarrens	1'000
	Projektbeitrag "REPASS: Wiederaufbau der Lebensgrundlagen für die Menschen in Tigray"	HELVETAS Swiss Intercooperation, Zürich	1'000
	Unterstützungsbeitrag	Kinderhilfe Bethlehem, Luzern	1'000
	Beiträge unter 1'000 Franken	Diverse	2'500
	Rückführung Lotteriefonds Beitrag Stiftung Wohnen im Alter, Seedorf		-3'000
<b>2060.3636.04</b>	<b>Beiträge an private Organisationen ohne Erwerbszweck, Diverses</b>		<b>47'344</b>
	Jahresbeitrag Fachstelle "Hindernisfreies Bauen"	Procap Zentralschweiz, Luzern	25'000
	Tellenfahrt 2025	Diverse	5'373
	Erstellung Lehrmittel Gebärdensprache	Genossenschaft Gehörlosenhilfe Zürich	4'000
	Malangebot für Stiftung Papilio	Malstudio-Nakocart Kocaslan, Altdorf	3'000
	Beitrag Buch "Vögel beschriften die Luft" von Lisa Elsässer	Bildfluss Verlag, Altdorf	3'000
	Betriebsbeitrag 2025	Hackerspace Uri, Altdorf	3'000
	Öffentliche Anlässe zur Vereidigung Schweizergarde	Diverse	2'971
	Kosten Fonds 2025	Muheimsche Stiftungen, Altdorf	1'000
<b>2060.3636.05</b>	<b>Beiträge an private Organisationen ohne Erwerbszweck, Jugendförderung</b>		<b>103'859</b>
	Beitrag 2025	Ludothek Altdorf	20'000
	Projektkosten Tag der Kultur 2025	Musikschule Uri, Altdorf	15'000
	Beitrag 2025	Pfadi Uri, Altdorf	13'975
	Beitrag 2025	Jungwacht/Blauring Kantonsleitung UR/SZ, Goldau	12'722
	Organisation Jugendparlament 2024	Politcast Uri, Altdorf	8'000
	Projekt "Traumdoktoren"	Stiftung Theodora, Hunzenschwil	5'000
	Volunteeringbeitrag 2024/2025	Young Enterprise Switzerland, Schlieren	5'000
	Projekt Momänt 2025	Fachstelle Jugend, Altdorf	4'000
	Beitrag 2025 an App Parentu	Pro Juventute, Zürich	3'313
	Beiträge an kommunale Kinderkonferenzen 2025	Diverse	3'085

	MSA Dayz 2025	MSA Kulturverein Uri, Altdorf	3'000
	Projekt "Demokratie multiplizieren"	Demokrative - Initiative für politische Bildung, Bern	3'000
	Beitrag easyvote 2025	DSJ Dachverband Schweizer Jugendparlamente, Bern	2'456
	Theaterproduktion "Füür Lili"	Kulturella Kulturservice Russi, Andermatt	2'000
	Transportkosten Tag der Kultur 2025	Diverse	1'307
	Beitrag 2025	Verband Schweizer Wissenschafts-Olympiaden, Bern	1'000
	Beitrag 2025	Netzwerk Offene Kinder- und Jugendarbeit Zentralschweiz, Luzern	1'000
<b>2060.3636.06</b>	<b>Beiträge an private Organisationen ohne Erwerbszweck, Denkmalpflege und Heimatschutz</b>		<b>80'000</b>
	Beitrag Neubau Orgel	Stiftung des Klosters St. Lazarus, Seedorf	80'000
<b>2060.3636.07</b>	<b>Beiträge an private Organisationen ohne Erwerbszweck, Bibliotheken und Literatur</b>		<b>43'000</b>
	Beitrag an Schulhausromane 2025 Erstfeld und Flüelen	Junges Literaturlabor JULI, Zürich	10'000
	Betriebsbeitrag 2025	Literaturhaus Zentralschweiz, Stans	10'000
	Buchprojekt "Erna Schillig-Aufbruch zur Moderne"	arttv.ch kulturfernsehen im Netz, Zürich	10'000
	Buchprojekt "Bildgeschichten aus dem Land hinter dem Vergessenen"	Alzheimer Uri/Schwyz, Altdorf	5'000
	Reihe «Amstäg! Literatur und Musik» 2025	Bildfluss verlag, Altdorf	3'000
	Festschrift 100 Jahre Schützengesellschaft Spiringen	Schützengesellschaft Spiringen, Spiringen	2'000
	Literaturfestival "Höhenflug" 2025	Höhenflug - Literaturtage Zug, Hagendorn	2'000
	Beitrag an 041 - Literaturpause 2023 und 2024	Interessengemeinschaft Kultur Luzern, Luzern	1'000
<b>2060.3636.08</b>	<b>Beiträge an private Organisationen ohne Erwerbszweck, Musik und Theater</b>		<b>274'000</b>
	Betriebsbeitrag 2025	Haus der Volksmusik, Altdorf	90'000
	Beitrag Saison 2024/2025	Kellertheater im Vogelsang, Altdorf	20'000
	Andermatt Swiss Alps Classics 2025	Amadeus Events Promotion AG, Andermatt	15'000
	Projektbeitrag "Bärtis Jütz"	Haus der Volksmusik, Altdorf	15'000
	Zauberklangfestival Saison 2025/2026	Verein Zauberklangfestival, Bürglen	15'000
	Musicalproduktion "Catch me if you can"	Eigägwächs, Theater aus Leidenschaft, Altdorf	10'000
	Produktion "Der letzte Zuschauer"	Theatergruppe Momänt & Co., Altdorf	10'000
	Tonart Festival 2025	Tonart Förderverein, Altdorf	8'000
	Produktionsbeitrag "Big Muff"	Verein Big Muff, Maschwanden	8'000
	Projektbeitrag "Mozart-Requiem"	Jugendchor St. Martin, Altdorf	6'000
	Kantonsbeitrag 2025	Collegium musicum Uri, Altdorf	5'000
	EP-Produktion von DAENS	Hunziker Nico, Brunnen	5'000
	Beitrag Urner Lovemobile für Streetparade 2025	Spectrum of Sound, Altdorf	5'000
	Konzertreihe "Andermatt Folk" 2025/26	Verein Arndermatt Folk, Andermatt	5'000

Beitrag Odyssee im Kraftwerk	Verein Impulso, Altdorf	5'000
Albumproduktion "Live"	Aregger Elia, Altdorf	4'000
5. Urner Blasmusikfestifal 2025	Urner Blasmusikfestifal, Altdorf	4'000
Musikwettbewerb Sprungfeder 2024	Verein Sprungfeder, Luzern	4'000
Strukturkostenbeitrag 2025	Blasmusikverband Uri, Altdorf	3'000
Neujahrskonzert 2026	Förderverein Junger Musikerinnen und Musiker, Altdorf	3'000
Beitrag an Jahresprogramm 2025	Four Forest Strings, Luzern	3'000
KlangArt Konzert mit H. Holliger	Siegenthaler Stephan, Bauen	3'000
Konzert 2026	Ü60-Blasorchester, Attinghausen	3'000
Theaterstück "Tod in Andermatt"	Verein Impulso, Altdorf	3'000
Herbsttournée "Resonance" 2025	Zentralschweizer Jugendsinfonieorchester, Luzern	3'000
Openair Rüchä Rock	Openair Rüchä Rock, Amsteg	2'500
EP-Produktion von Namay Kush	Brunner, Samuel, Altdorf	2'000
Tour und Live-Album-Produktion 2025 von Dave Gisler Trio	Gisler David, Winterthur	2'000
Beitrag 2025	Kirchenmusikverband Uri, Altdorf	2'000
EP-Produktion Sunnähalb/Schattähalb von Modr	Schiibähunt, Altdorf	2'000
Reihe "Musik für die Daheimgebliebenen" 2025	Urband, Altdorf	2'000
Beitrag Tanzförderung 2025	reso.ch, Bern	1'500
Stanser Musiktage 2025	Verein Stanser Musiktage, Stans	1'500
Volkskulturfest Obwald 2025	Verein Obwald, Sarnen	1'500
Strukturbeitrag 2025	Interessengemeinschaft Tanz Zentralschweiz, Luzern	1'000
Beitrag 2025 an Geschäftsstelle	t.zentralschweiz, Luzern	1'000
<b>2060.3636.09</b>	<b>Beiträge an private Organisationen ohne Erwerbszweck, Kultur NAG</b>	<b>28'608</b>
Innerschweizer Trachtenfest 2025	Kantonale Trachtenvereinigung Uri, Isenthal	10'000
Betriebsbeitrag 2025	IG-FUTURE, Altdorf	5'000
Veranstaltungen Gitschenen 2025/2026	IG Maisander Kultur & Natur, Isenthal	5'000
Beitrag 2025 gemäss Leistungsvereinbarung Museen und Kulturinstitutionen	Uri Tourismus AG, Altdorf	4'108
Kantonsbeitrag 2025	Kantonale Trachtenvereinigung Uri, Spiringen	2'000
Beitrag an KulturLegi Zentralschweiz 2025	Caritas Zentralschweiz, Luzern	1'500
Sennenkilbi 2024	Sennenbruderschaft Bürglen, Bürglen	1'000
<b>2060.3636.10</b>	<b>Beiträge an private Organisationen ohne Erwerbszweck, Film und Kino</b>	<b>177'980</b>
Produktionsbeitrag Spielfilm "Erosion" von Michael Koch (1. und 2. Tranche)	hugofilm features GmbH, Zürich	50'000
Produktionsbeitrag Dokumentarfilm "Namaste Seelisberg" (2. Tranche)	Mesch & Ugge AG, Zürich	40'000
Beitrag Studiofilm-Reihe Altdorf 2023/2024 und 2024/2025	Verein Studiofilm Altdorf	19'480

	Produktionsbeitrag Dokumentarfilm "50 Knoten" (1. Tranche)	Maybaum Film AG, Baden	15'000
	Beitrag Schuljahr 2023/2024 und 2024/2025	Verein Die Zauberlaterne Uri, Altdorf	14'000
	Kantonsbeitrag 2025	art-tv.ch kulturfernsehen im Netz, Zürich	9'000
	Projektentwicklungsbeitrag Dokumentarfilm "Hanns In der Gand"	Mesch & Ugge AG, Zürich	5'000
	Zoomz Satellit Kanton Uri 2025	Zoomz, Luzern	5'000
	Produktionsbeitrag Kurzfilm "Apocalypse: Middle Ages"	Wild Ben, Altdorf	4'000
	Film- und Tanzprojekt "The Suitcase"	because I love GmbH, Bürglen	4'000
	Kinotag 2025 in Gurtneulen	Association Roadmovie, Lausanne	3'000
	Beitrag an Filmbüro 2025	Filmbüro Zentralschweiz, Luzern	2'500
	Bergwelten Filmfestival 2025	Verein Berg & Tal Filmfestival, Luzern	2'000
	Freiluft Filmtage 2025	Freiluft- und Studiofilm Altdorf, Altdorf	2'000
	Festivalreihe film.lokal 2025/2026	VEREIN FILMHAUS LUZERN stattkino, Luzern	2'000
	Zuger Filmtage 2025	Zuger Filmtage, Baar	1'000
<b>2060.3636.12</b>	<b>Beiträge an private Organisationen ohne Erwerbszweck, Forschung und Entwicklung in Kultur und Medien</b>		<b>153'289</b>
	Studie Missbrauchsfälle am KKB Altdorf	Universität Zürich, Zürich	80'000
	Historisches Neujahrsblatt Uri 2024 und 2025	Historischer Verein Uri, Altdorf	60'000
	Buch "Industriekultur Schweiz" von Martin Arnold und Urs Fitze	Verein für nachhaltigen Journalismus, St. Gallen	4'000
	Buch "Die Reuss" von Jean-Daniel Blanc	Hier und Jetzt Verlag GmbH, Zürich	3'000
	Festschrift 100-Jahr-Jubiläum Lungenliga Zentralschweiz	Lungenliga Zentralschweiz, Emmen	2'000
	Projekt «Integration des Schweizer Cabaret-Archivs in die Stiftung SAPA»	Stiftung SAPA, Schweizer Archiv der Darstellenden Künste, Bern	1'693
	Jahresbeitrag 2025	Schweizerdeutsches Wörterbuch, Zürich	1'596
	Ausgabe "Der Geschichtsfreund" 2025	Historischer Verein Zentralschweiz, Stans	1'000
<b>2060.3501.01</b>	<b>Fondszuweisung (Überschuss)</b>		<b>355'640</b>
<b>2060.3910.01</b>	<b>Verrechnung z. G. LA, BKD und FD, Verwaltungsaufwand</b>		<b>55'000</b>
<b>2060.3980.02</b>	<b>Verrechnung z. G. Kulturförderung</b>		<b>74'268</b>
<b>2060.3980.04</b>	<b>Verrechnung z. G. Jugendförderung, Diverse Aufwendungen</b>		<b>10'300</b>
<b>2060.4130.01</b>	<b>Gewinnanteil Swisslos und Sport-Toto</b>		<b>-1'923'757</b>
<b>2091.01</b>	<b>Fondsbestand 31.12.2025</b>		<b>2'765'268</b>

<b>B)</b>	<b>Sport-Fonds</b>	
	<b>Aufwand</b>	<b>905'297</b>
	<b>Ertrag</b>	<b>-905'297</b>
<b>2260.3632.01</b>	<b>Beiträge an Gemeinden</b>	<b>60'154</b>
	Ersatz Sportplatzbeleuchtung Suworow Altdorf	Gemeinde Altdorf 37'075
	Anschaffungen Sportmaterial	Gemeinde Schattdorf 4'796
	Vita Parcours	Gemeinde Seedorf 3'000
	Anschaffungen Sportmaterial	Gemeinde Altdorf 2'136
	Anschaffungen Sportmaterial	Gemeinde Seedorf 2'037
	Vita Parcours	Gemeinde Erstfeld 1'500
	Anschaffungen Sportmaterial	Gemeinde Attinghausen 1'138
	Anschaffungen Sportmaterial	Gemeinde Bürglen 1'110
	Anschaffungen Sportmaterial	Gemeinde Silenen 1'101
	Walking Routen Schattdorf	Gemeinde Schattdorf 1'000
	Beiträge unter 1'000 Franken	Diverse 5'261
<b>2260.3636.01</b>	<b>Beitrag an private Institutionen</b>	<b>491'634</b>
<b>a)</b>	<b>Beiträge an Veranstaltungen, Anschaffungen etc.</b>	<b>63'083</b>
	Mietkosten Sportanlage Grund Amsteg	Floorball Uri, Altdorf 21'500
	Instandstellung Aufenthaltsraum	Regionaler Tennisclub Seedorf, Seedorf 4'346
	Einbau Heizung und Ersatz Abwasserpumpe	Ruderclub Flüelen, Flüelen 4'237
	3. Urner Herbstschiessen 2025	Sportschützen Uri, Schattdorf 3'000
	Nordic Weekend Andermatt	Swiss-Ski Schweizerischer Skiverband, Muri 2'700
	118. Innerschweizer Schwing- & Älplerfest 2025	Trägerverein ISAF 2025, Silenen 2'500
	Urner Abendläufe 2025	Turn- und Sportverein, Altdorf 2'500
	102. Urner Kantonales Schwingfest 2025	Schwingerfreunde, Andermatt 2'300
	Klausen Monument 2025	Verein Klausen Monument, Schwanden 2'300
	87. Hist. Pistolen-Rütli-schiessen 2025	Historisches Pistolen-Rütli-schiessen, Schattdorf 2'300
	70. Bergrennen Silenen-Amsteg-Bristen 2025	Velo-Moto-Club Silenen, Silenen 1'350
	Berg- und Jugendlauf Seelisberg 2025	Rütlichwur Gedenklauf, Seelisberg 1'200
	Tanzmeeting Uri 2025	Gymnastik und Tanz Uri, Erstfeld 1'000
	Beiträge unter 1'000 Franken	Diverse 11'850

b)	Beiträge an Sportvereine, Jugendförderung	428'551	
	Swisslos Beitrag 2025	Urner Turnverband, Erstfeld	53'142
	Swisslos Beitrag 2025	Pro Senectute Uri, Altdorf	30'367
	Swisslos Beitrag 2025	Urner Skiverband, Schattdorf	29'014
	Swisslos Beitrag 2025	FC Schattdorf	27'072
	Swisslos Beitrag 2025	Floorball Uri, Altdorf	22'286
	Swisslos Beitrag 2025	Plusport Behindertensport Uri, Altdorf	17'230
	Swisslos Beitrag 2025	SRB Uri - Urner Rad- und Motorfahrerverband, Altdorf	16'391
	Swisslos Beitrag 2025	Urner Schwingerverband, Schattdorf	16'153
	Swisslos Beitrag 2025	IG Erwachsenensport, Altdorf	16'000
	Swisslos Beitrag 2025	ESC-Eisenbahner Sport Club Erstfeld	15'278
	Swisslos Beitrag 2025	FC Altdorf	13'537
	Swisslos Beitrag 2025	Volley Uri, Altdorf	13'243
	Swisslos Beitrag 2025	HC KTV Altdorf	13'095
	Swisslos Beitrag 2025	Urner Matchschützenverband, Altdorf	13'000
	Swisslos Beitrag 2025	Eishockeyclub Uri, Altdorf	11'293
	Swisslos Beitrag 2025	Andermatt-Urserntal Tourismus GmbH, Andermatt	11'000
	Swisslos Beitrag 2025	Vitaswiss Sektion Uri, Erstfeld	9'790
	Swisslos Beitrag 2025	Judo und Ju-Jitsu Club Altdorf	8'150
	Swisslos Beitrag 2025	Rollhockey Club Uri, Seedorf	8'089
	Swisslos Beitrag 2025	Zentralschweizer Schneesport Verband, Zug	8'039
	Swisslos Beitrag 2025	SAC Sektion Gotthard Jugendorganisation, Altdorf	7'239
	Swisslos Beitrag 2025	Regionaler Tennisclub Seedorf	7'112
	Swisslos Beitrag 2025	Tourismus Unterschächen-Klausenpass, Unterschächen	5'500
	Swisslos Beitrag 2025	Tennisclub Dätwyler, Altdorf	5'241
	Swisslos Beitrag 2025	Badmintonclub Altdorf	3'805
	Swisslos Beitrag 2025	Zentralschweizer Unihockeyverband, Rotkreuz	3'362
	Swisslos Beitrag 2025	Ruderclub Flüelen	3'050
	Swisslos Beitrag 2025	IFV Innerschweizer Fussballverband, Emmenbrücke	2'968
	Swisslos Beitrag 2025	Leichtathletik Club, Altdorf	2'749
	Swisslos Beitrag 2025	Urner Verband für Sport an der Schule (UVSS), Altdorf	2'500
	Swisslos Beitrag 2025	Schwimmklub Uri, Altdorf	2'314
	Swisslos Beitrag 2025	Swiss Knife Valley Skiteam, Gersau	2'250
	Swisslos Beitrag 2025	LA TV Erstfeld	2'196
	Swisslos Beitrag 2025	FC Flüelen	2'183
	Swisslos Beitrag 2025	SLRG Sektion Uri, Altdorf	2'069

Swisslos Beitrag 2025	Verkehrsverein Urnerboden	2'000
Swisslos Beitrag 2025	Innerschweizer Handballverband, Kriens	1'941
Swisslos Beitrag 2025	Zentralschweizer Nationalturnerverband, Unterägeri	1'882
Swisslos Beitrag 2025	Swiss Volley Region Innerschweiz, Steinen	1'840
Swisslos Beitrag 2025	OLG KTV Altdorf	1'822
Swisslos Beitrag 2025	Tennisclub Andermatt	1'671
Swisslos Beitrag 2025	TEZ - Tennis Zentralschweiz, Luzern	1'647
Swisslos Beitrag 2025	Urbikers, Altdorf	1'500
Swisslos Beitrag 2025	Innerschweizer Schwingerverband, Sigigen	1'068
Swisslos Beitrag 2025	Turnverein Flüelen	1'043
Beträge unter 1'000 Franken	Diverse	5'430

**2260.3637.01**

<b>Elitesportförderung</b>		<b>45'000</b>
Unterstützungsbeitrag Urner Elitesport	Epp Aline, Bristen	9'000
Unterstützungsbeitrag Urner Elitesport	Leu Lorena, Altdorf	6'000
Unterstützungsbeitrag Urner Elitesport	Tresch Benjamin, Schattdorf	6'000
Unterstützungsbeitrag Urner Elitesport	Zraggen Lukas, Altdorf	6'000
Unterstützungsbeitrag Urner Elitesport	Arnold Linus, Schattdorf	3'000
Unterstützungsbeitrag Urner Elitesport	Baumann Matteo, Altdorf	3'000
Unterstützungsbeitrag Urner Elitesport	Danioth Aline, Andermatt	3'000
Unterstützungsbeitrag Urner Elitesport	Fröhlich Timon, Altdorf	3'000
Unterstützungsbeitrag Urner Elitesport	Küttel Nik, Attinghausen	3'000
Unterstützungsbeitrag Urner Elitesport	Stadler Valentin, Altdorf	3'000

**2260.3637.02**

<b>Nachwuchsförderung</b>		<b>40'500</b>
Förderbeitrag Urner Nachwuchssportler	Arnold Mara, Seedorf	1'500
Förderbeitrag Urner Nachwuchssportler	Baumann Amy, Bürglen	1'500
Förderbeitrag Urner Nachwuchssportler	Briker Nico, Unterschächen	1'500
Förderbeitrag Urner Nachwuchssportler	Brunett Yara-Ladina, Schattdorf	1'500
Förderbeitrag Urner Nachwuchssportler	Epp Anja, Flüelen	1'500
Förderbeitrag Urner Nachwuchssportler	Epp Nils, Schattdorf	1'500
Förderbeitrag Urner Nachwuchssportler	Gisler Delia, Haldi	1'500
Förderbeitrag Urner Nachwuchssportler	Gisler Noah, Schattdorf	1'500
Förderbeitrag Urner Nachwuchssportler	Hess Joshua, Schattdorf	1'500
Förderbeitrag Urner Nachwuchssportler	Looser Luis, Altdorf	1'500
Förderbeitrag Urner Nachwuchssportler	Muheim Livio, Sisikon	1'500

Förderbeitrag Urner Nachwuchssportler	Schelbert Leandra, Erstfeld	1'500
Förderbeitrag Urner Nachwuchssportler	Toggenburger Nando, Altdorf	1'500
Förderbeitrag Urner Nachwuchssportler	Walker Dunja, Altdorf	1'500
Förderbeitrag Urner Nachwuchssportler	Zberg Aaron, Attinghausen	1'500
Förderbeitrag Urner Nachwuchssportler	Aschwanden Livia, Attinghausen	500
Förderbeitrag Urner Nachwuchssportler	Baumann Aline, Erstfeld	500
Förderbeitrag Urner Nachwuchssportler	Baumann, Aron Erstfeld	500
Förderbeitrag Urner Nachwuchssportler	Baumann Lea, Erstfeld	500
Förderbeitrag Urner Nachwuchssportler	Breu Linus, Altdorf	500
Förderbeitrag Urner Nachwuchssportler	Briker Mario, Unterschächen	500
Förderbeitrag Urner Nachwuchssportler	Deplazes Clara Selina, Altdorf	500
Förderbeitrag Urner Nachwuchssportler	Ferarri Giuliano, Sisikon	500
Förderbeitrag Urner Nachwuchssportler	Frangu Lorik, Schattdorf	500
Förderbeitrag Urner Nachwuchssportler	Furger Laurin, Altdorf	500
Förderbeitrag Urner Nachwuchssportler	Gisler Matteo, Schattdorf	500
Förderbeitrag Urner Nachwuchssportler	Gisler Nicola, Schattdorf	500
Förderbeitrag Urner Nachwuchssportler	Huwylar Liam, Attinghausen	500
Förderbeitrag Urner Nachwuchssportler	Huwylar Noe, Schattdorf	500
Förderbeitrag Urner Nachwuchssportler	Imhof Jonas, Spiringen	500
Förderbeitrag Urner Nachwuchssportler	Jauch Alena, Silenen	500
Förderbeitrag Urner Nachwuchssportler	Kempf Ladina, Unterschächen	500
Förderbeitrag Urner Nachwuchssportler	Looser Moreno, Altdorf	500
Förderbeitrag Urner Nachwuchssportler	Müller Aaron, Altdorf	500
Förderbeitrag Urner Nachwuchssportler	Müller Elin, Schattdorf	500
Förderbeitrag Urner Nachwuchssportler	Nietlispach Jill, Bürglen	500
Förderbeitrag Urner Nachwuchssportler	Planzer Julian, Bürglen	500
Förderbeitrag Urner Nachwuchssportler	Regli Gianin, Altdorf	500
Förderbeitrag Urner Nachwuchssportler	Regli Louis, Altdorf	500
Förderbeitrag Urner Nachwuchssportler	Schelbert Elina, Erstfeld	500
Förderbeitrag Urner Nachwuchssportler	Schuler Marco, Seedorf	500
Förderbeitrag Urner Nachwuchssportler	Simmen Lui, Andermatt	500
Förderbeitrag Urner Nachwuchssportler	Stadler Lisa, Altdorf	500
Förderbeitrag Urner Nachwuchssportler	Von Deschwanden Lea, Schattdorf	500
Förderbeitrag Urner Nachwuchssportler	Walker Nina, Altdorf	500
Förderbeitrag Urner Nachwuchssportler	Weber Leandro, Altdorf	500
Förderbeitrag Urner Nachwuchssportler	Wenger Leo, Altdorf	500

	Förderbeitrag Urner Nachwuchssportler	Zberg Mauro, Schattdorf	500
	Förderbeitrag Urner Nachwuchssportler	Zraggen Malin, Altdorf	500
	Förderbeitrag Urner Nachwuchssportler	Zraggen Matilda, Altdorf	500
	Förderbeitrag Urner Nachwuchssportler	Zurfluh Aron, Seedorf	500
<b>2260.3501.01</b>	<b>Fondszuweisung (Überschuss)</b>		<b>218'009</b>
<b>2260.3660.01</b>	<b>Planmässige Abschreibung Investitionsbeiträge</b>		<b>50'000</b>
<b>2260.4130.01</b>	<b>Gewinnanteil Swisslos und Sport-Toto</b>		<b>-905'297</b>
<b>2091.03</b>	<b>Fondsbestand 31.12.2025</b>		<b>405'325</b>

## 7.3 Abweichungsbegründungen

Kanton Uri

7.3.1 ER (Abw. grösser +/- 75'000)

KontoNr	Bez	Rechnung 2025	Budget 2025	Abweichung	Begründungen	Rechnung 2024
<b>20</b>	<b>Regierungsrat und Landammannamt</b>					
<b>2060</b>	<b>Lotteriefonds</b>					
2060.3501.01	Fondszuweisung (Überschuss)	355'640		355'640	Die Budgetierung des Gewinnanteils von Swisslos erfolgt aufgrund der Durchschnittswerte der Vorjahre. Die Beiträge 2025 fielen erneut höher aus, da das Ergebnis von Swisslos höher lag. Die Auszahlungen blieben indes auf der Höhe der Vorjahre.	
2060.3636.06	Beiträge an private Organisationen ohne Erwerbszweck, Denkmalpflege und Heimatschutz	80'000	190'000	-110'000	Die Beiträge im Lotteriefonds werden jeweils aufgrund der Durchschnittswerte der vergangenen Jahre budgetiert. Die effektiven Zahlen hängen dabei von der Zahl der Gesuche und der Höhe der zugesprochenen Beiträge ab und unterliegen deshalb jährlichen Schwankungen.	20'000
2060.3636.08	Beiträge an private Organisationen ohne Erwerbszweck, Musik und Theater	274'000	350'000	-76'000	Die Beiträge im Lotteriefonds werden jeweils aufgrund der Durchschnittswerte der vergangenen Jahre budgetiert. Die effektiven Zahlen hängen dabei von der Zahl der Gesuche und der Höhe der zugesprochenen Beiträge ab und unterliegen deshalb jährlichen Schwankungen.	282'500
2060.3636.10	Beiträge an private Organisationen ohne Erwerbszweck, Film und Kino	177'980	100'000	77'980	Die Beiträge im Lotteriefonds werden jeweils aufgrund der Durchschnittswerte der vergangenen Jahre budgetiert. Die effektiven Zahlen hängen dabei von der Zahl der Gesuche und der Höhe der zugesprochenen Beiträge ab und unterliegen deshalb jährlichen Schwankungen.	131'500
2060.3636.12	Beiträge an private Organisationen ohne Erwerbszweck, Forschung und Entwicklung in Kultur und Medien	153'289	50'000	103'289	Die Beiträge im Lotteriefonds werden jeweils aufgrund der Durchschnittswerte der vergangenen Jahre budgetiert. Die effektiven Zahlen hängen dabei von der Zahl der Gesuche und der Höhe der zugesprochenen Beiträge ab und unterliegen deshalb jährlichen Schwankungen.	11'596
2060.4130.01	Gewinnanteil Swisslos an Sportfonds	1'923'757	1'530'000	393'757	Die Budgetierung des Gewinnanteils von Swisslos erfolgt aufgrund der Durchschnittswerte der Vorjahre. Die Beiträge 2025 fielen erneut höher aus, da das Ergebnis von Swisslos höher lag.	1'627'838
<b>21</b>	<b>Baudirektion</b>					
<b>2100</b>	<b>Direktionssekretariat</b>					
2100.3010.05	Aushilfspersonal: Löhne	71'295	230'000	-158'705	Je nach zu bearbeitenden Projekten, Sonderaufgaben usw. wird in unterschiedlichem Ausmass befristet angestelltes Personal benötigt. Für die Aufgabenbewätigung 2025 brauchte es weniger Unterstützung durch befristete Mitarbeitende oder Praktikumsstellen als budgetiert.	109'501
<b>2105</b>	<b>Planung und Infrastruktur Strassen</b>					
2105.3980.01	Verrechnung z.G. Waldfonds, Beitrag Schächenwald	180'000		180'000	Dieser Betrag wurde nicht budgetiert. Es handelt sich um eine Einlage für Ersatzleistungen der WOV in den Waldfonds. Zum Zeitpunkt der Budgetierung für das Budget 2025 (April 2024) war noch nicht klar, wie diese Verrechnung abgewickelt wird. Im Dezember 2025 wurde ein neues Konto eröffnet.	
<b>2111</b>	<b>Betrieblicher Unterhalt Kantonsstrassen</b>					
2111.3141.02	Winterdienst	773'597	1'100'000	-326'403	Der milde und schneearme Winter 2024/2025 sowie das späte Einwintern 2025 führten zu weniger Kosten im Bereich des Winterdienstes, welcher die Schneeräumung sowie die Passöffnungsarbeiten betrifft.	1'107'332
2111.3900.02	Verrechnung z.G. Amt für Betrieb Nationalstrassen, Streusalzbezug	94'476	180'000	-85'524	Der milde und schneearme Winter 2024/2025 reduzierte den Salzverbrauch auf allen Strassenteilen. Insbesondere im Unterland wurde im Herbst praktisch kein Salz verwendet. Zudem wurde beim AfBN weniger Salz bezogen, da im Werkhof Rossgiessen für das Unterland eine eigene Lösung besteht.	200'939
2111.3910.02	Verrechnung z.G. Amt für Betrieb Nationalstrassen, Unterhalt Motorfahrzeuge	439'618	600'000	-160'382	Weniger Schäden an Schneefräsen und Kommunalgeräten verursachten tiefere Reparaturkosten. Bei einigen Fahrzeugen wurde der Unterhalt auf das Minimum beschränkt, da diese in den Folgejahren ersetzt werden müssen.	540'816

## 7.3 Abweichungsbegründungen

Kanton Uri

7.3.1 ER (Abw. grösser +/- 75'000)

KontoNr	Bez	Rechnung 2025	Budget 2025	Abweichung	Begründungen	Rechnung 2024
2111.4510.01	Bezug aus Spezialfinanzierung AfBN, Gewinnverwendung Anteil Strasse	400'000	318'000	82'000	Das Jahresergebnis AfBN fiel besser aus als erwartet. Deshalb konnte auch mehr in die Spezialfinanzierung eingelegt werden.	2'600'000
2111.4910.01	Verrechnung z.L. Amt für Betrieb Nationalstrassen, Dienstleistungen für Nationalstrassen	264'514	420'000	-155'486	Durch die geringen Schneemengen am Gotthardpass war der Aufwand für die Passöffnungsarbeiten weniger hoch. Daher war der Einsatz des Personals vom Betrieb Kantonsstrassen tiefer als geplant. Im Weiteren wurden aufwändige Montage- und Demontearbeiten an den Leitschranken durch das AfBN selbst ausgeführt.	387'471
<b>2116</b>	<b>Amt für Betrieb Nationalstrassen</b>					
2116.3010.01	Löhne	13'506'546	13'901'100	-394'554	Zum Zeitpunkt der Budgetabgabe waren nicht alle Austritte 2025 bekannt. Wiederbesetzung der Vakanz konnte nicht nahtlos erfolgen. Dadurch entstanden tiefere Lohnkosten.	13'048'672
2116.3101.01	Verbrauchsmaterial Elektrotechnik	117'998	300'000	-182'002	Das Jahresbudget wird als Globale gemäss Leistungsvereinbarung mit dem Bund budgetiert. Abweichungen ergeben sich nach den Besprechungen der Einzelmassnahmen mit dem ASTRA. Hierbei handelt es sich um sachlogische Verschiebungen innerhalb des Globalbudgets.	220'483
2116.3101.02	Material für Fahrzeuge und Maschinen	549'225	683'000	-133'775	Aufgrund des milden Winters wurden die Fahrzeuge weniger beansprucht, was tiefere Kosten zur Folge hatte.	704'054
2116.3101.03	Treibstoffe / Schmiermittel	347'789	511'000	-163'211	Investitionen in Elektromobilität führten zu tieferen Kosten. Zudem wurde der Dieseltank ausser Betrieb genommen, was zu tieferen Betriebskosten führte.	424'547
2116.3101.04	Winterdienstmaterialien	343'725	680'000	-336'275	Wettertechnische Gründe (milder Winter, wenig Schneefall) führten zu reduzierten Aufwendungen.	545'910
2116.3101.09	Verbrauchsmaterial Mechanik	224'389	300'000	-75'611	Das Jahresbudget wird als Globale gemäss Leistungsvereinbarung mit dem Bund budgetiert. Abweichungen ergeben sich nach den Besprechungen der Einzelmassnahmen mit dem ASTRA. Hierbei handelt es sich um sachlogische Verschiebungen innerhalb des Globalbudgets.	233'073
2116.3101.15	Verbrauchsmaterial Informations- und Kommunikationstechnik	227'537	120'000	107'537	Das Jahresbudget wird als Globale gemäss Leistungsvereinbarung mit dem Bund budgetiert. Abweichungen ergeben sich nach den Besprechungen der Einzelmassnahmen mit dem ASTRA. Hierbei handelt es sich um sachlogische Verschiebungen innerhalb des Globalbudgets.	80'591
2116.3111.01	Werkzeuge, Kleingeräte	88'826	164'300	-75'474	Wettertechnische Gründe (milder Winter, wenig Schneefall) führten zu reduzierten Aufwendungen.	81'508
2116.3130.03	Dienstleistungen Dritter für Strassenunterhalt SPI	212'488	336'000	-123'512	Das Jahresbudget wird als Globale gemäss Leistungsvereinbarung mit dem Bund budgetiert. Abweichungen ergeben sich nach den Besprechungen der Einzelmassnahmen mit dem ASTRA. Hierbei handelt es sich um sachlogische Verschiebungen innerhalb des Globalbudgets.	263'239
2116.3130.04	Dienstleistungen Dritter für Strassenunterhalt SPG	778'024	994'000	-215'976	Das Jahresbudget wird als Globale gemäss Leistungsvereinbarung mit dem Bund budgetiert. Abweichungen ergeben sich nach den Besprechungen der Einzelmassnahmen mit dem ASTRA. Hierbei handelt es sich um sachlogische Verschiebungen innerhalb des Globalbudgets.	1'031'312
2116.3130.06	Dienstleistungen Dritter für ASTRA oder Filiale	4'159'121	3'500'000	659'121	Der höherer Aufwand entstand durch zusätzliche Projekte des ASTRA.	3'913'104
2116.3130.08	Dienstleistungen Dritter für Strassenunterhalt WHF	891'130	968'000	-76'870	Das Jahresbudget wird als Globale gemäss Leistungsvereinbarung mit dem Bund budgetiert. Abweichungen ergeben sich nach den Besprechungen der Einzelmassnahmen mit dem ASTRA. Hierbei handelt es sich um sachlogische Verschiebungen innerhalb des Globalbudgets.	926'651
2116.3130.10	Dienstleistungen Dritter für Liegenschaften	157'802	421'000	-263'198	In Zusammenarbeit mit dem ASTRA als Eigentümerin der Liegenschaften wurden diverse Neubau- und Erhaltungsprojekte initialisiert, was zu tieferen Kosten im baulichen Unterhalt führte.	208'182
2116.3130.15	Dienstleistungen Dritter für Unfalldienst	385'336	271'000	114'336	Die Unfallreparaturen werden aufgrund von Erfahrungswerten budgetiert. Die höheren Kosten entstanden durch die effektiven Ereignisse.	564'153
2116.3158.01	Wartungsverträge Betriebs- und Sicherheitsausrüstungen	1'388'091	1'500'000	-111'909	Der tiefere Betriebsaufwand entstand aufgrund laufender Projekte des ASTRA.	1'363'052
2116.3158.91	Unterhalt immaterielle Anlagen	195'539	111'100	84'439	Aufgrund der Umstellung auf MS Teams wurden mehr User registriert. Dies führte zu höheren Betriebskosten.	180'657

## 7.3 Abweichungsbegründungen

Kanton Uri

7.3.1 ER (Abw. grösser +/- 75'000)

KontoNr	Bez	Rechnung 2025	Budget 2025	Abweichung	Begründungen	Rechnung 2024
2116.3300.01	Planmässige Abschreibungen Sachanlagen	630'498	760'000	-129'502	Die geplante Beschaffung von zwei Elektrolieferwagen wurde nicht getätigt. Ebenfalls verzögerte sich die Auslieferung der neuen Hebebühne. Dies führte zu tieferen Abschreibungskosten.	529'649
2116.3510.01	Einlage in Spezialfinanzierung Betrieb Nationalstrassen	723'270	559'100	164'170	Die Budgetierung vom Gewinn und der Ausschüttung erfolgt aufgrund von Erfahrungswerten und nach dem Vorsichtsprinzip. Dadurch war das Budget zu tief.	800'261
2116.3910.07	Verrechnung z.G. Betrieblicher Unterhalt Kantonsstrassen, Dienstleistungen für Nationalstrassen	264'514	420'000	-155'486	Siehe Begründung unter Konto 2111.4910.01	387'471
2116.4240.01	Vergütung Dienstleistungen mit Mehrwertsteuer	92'628	250'000	-157'372	Das Jahresbudget wird als Erfahrungswert budgetiert. Abweichungen sind aufgrund der effektiven Einsätze/Ereignisse entstanden.	130'791
2116.4240.03	Dienstleistungen für Dritte für Nationalstrasse	59'141	200'000	-140'859	Das AfBN hatte weniger Einsätze als Bauherrenvertretung des ASTRA als budgetiert.	131'279
2116.4290.01	Übrige Entgelte	26'553	103'000	-76'447	Das Jahresbudget wird als Erfahrungswert budgetiert. Abweichungen sind aufgrund der effektiven Einsätze/Ereignisse entstanden.	27'510
2116.4610.01	Vergütung ASTRA für Leistungsvereinbarung	22'484'183	22'300'000	184'183	Bestellungsänderungen des ASTRA führten zu einem höheren Betrag als budgetiert.	22'618'915
2116.4610.03	Vergütung für Teilprojekte Dienste	3'689'757	4'000'000	-310'243	Das Jahresbudget wird als Erfahrungswert budgetiert. Die Genehmigung des Auftragsvolumens des ASTRA erfolgt jeweils nach der Genehmigung des Kantonsbudgets, was zu Abweichungen führt.	3'287'304
2116.4610.04	Erfolgsbeteiligung Astra	-661'228	-395'000	-266'228	Die Budgetierung vom Gewinn und der Ausschüttung erfolgt aufgrund von Erfahrungswerten und nach dem Vorsichtsprinzip. Dadurch war das Budget zu tief.	-1'297'851
2116.4611.01	Rückerstattung andere Kantone und Gebietseinheiten	147'226	40'000	107'226	Das AfBN erhielt höhere Erträge aus dem Projekt "Neue Axenstrasse" als budgetiert. Dies betrifft die Projektbegleitung und die temporären Signalisationen.	138'973
2116.4900.07	Verrechnung z.L. Betrieblicher Unterhalt Kantonsstrassen, Streusalzbezug	94'476	180'000	-85'524	Siehe Begründung unter Konto 2111.3900.02	200'939
2116.4910.01	Verrechnung z.L. Betrieblicher Unterhalt Kantonsstrassen, Unterhalt Motorfahrzeuge	439'618	600'000	-160'382	Siehe Begründung unter Konto 2111.3910.02	540'816
<b>2121</b>	<b>Wasserbau</b>					
2121.3010.95	Rückerstattung von Lohn (Taggelder etc.)	-134'229	-9'000	-125'229	Durch einen längeren krankheitsbedingter Ausfall eines Mitarbeiters wurde mehr Lohn zurückerstattet als budgetiert.	-52'057
2121.3142.01	Gewässerunterhalt	1'194'091	1'400'000	-205'909	Diverse Arbeiten konnten kostengünstiger als geplant ausgeführt werden. Einige Arbeiten konnten infolge grosser Auslastung von Ingenieurbüros nicht ausgeführt werden und mussten in das Jahr 2026 verschoben werden.	1'924'162
2121.3142.02	Ausserordentliche Ereignisse an Gewässer	186'031	50'000	136'031	Die angefallenen Kosten sind ereignisbedingt und somit nicht vorhersehbar. Die Mehrkosten entstanden vor allem aus dem Hochwasserereignis in Spiringen und Unterschächen vom 1. Juni 2025.	387'529
2121.4312.01	Aktivierung Projektierung und Bauleitung Wasserbauten	7'754	200'000	-192'246	Der Anteil Eigenaufwand für die weiterverrechenbaren Projekte mit dem BAFU war tiefer als beim Budgetprozess geschätzt.	34'115
<b>2125</b>	<b>Mineralölsteuerertrag und Strassenverkehrsabgaben, werkungebunden</b>					
2125.4600.50	Anteil an Mineralölsteuerertrag und Strassenverkehrsabgaben	6'317'903	6'069'000	248'903	Die Budgetierung erfolgt aufgrund von Angaben des Bundes und Erfahrungswerten.	6'272'060
2125.4630.01	Globalbeiträge für Hauptstrassen	8'790'446	9'200'000	-409'554	Die Budgetierung erfolgt aufgrund von Angaben des Bundes und Erfahrungswerten.	8'987'792

## 7.3 Abweichungsbegründungen

Kanton Uri

7.3.1 ER (Abw. grösser +/- 75'000)

KontoNr	Bez	Rechnung 2025	Budget 2025	Abweichung	Begründungen	Rechnung 2024
2125.4630.02	Beitrag Hauptstrassen gem. MinVG	3'595'043	3'800'000	-204'957	Die Budgetierung erfolgt aufgrund von Angaben des Bundes und Erfahrungswerten.	3'646'092
<b>2130</b>	<b>Amt für Energie</b>					
2130.3132.01	Aufträge an private Büros	216'348	300'000	-83'652	Da sich verschiedene Projekte im Energiebereich nicht wie vorgesehen entwickelt haben (Abklärungen Reusskaskade), wurden weniger Mittel für Abklärungen durch externe Spezialisten benötigt.	146'092
<b>2140</b>	<b>Amt für Hochbau, Verwaltungsvermögen und Miete</b>					
2140.3120.04	Elektrische Energie	501'060	315'000	186'060	Der Anteil Stromkosten von 135'830 Franken für die Nutzung der Werkhöfe Flüelen und Göschenen durch die Polizei wurden bisher über das Konto 2140.3930.01 budgetiert und verrechnet. Diese werden neu direkt über das Konto 2140.3120.04 "Elektrische Energie" verrechnet. Auf dem Konto 2140.3930.01 entsteht ein Minderaufwand. Es entstanden zusätzliche Stromkosten (+35'000 Franken) infolge Nutzung ehemaliges Personalhaus KSU als Asylunterkunft. Diese werden via Nebenkosten dem Mieter (SRK) verrechnet (Ertrag auf Konto 2140.4260.01).	490'969
2140.3144.03	Baulicher Unterhalt KSU (gebundene Kosten)	2'529'468	3'300'000	-770'532	Gemäss LRB vom 19.04.2017 werden die Rückbauarbeiten Trakt B/C als gebundene Ausgaben über den baulichen Unterhalt abgerechnet. Hierzu wurden im Jahr 2017 Rückstellungen gebildet (siehe auch Begründung unter Konto 2140.3144.05). Die Rückbauarbeiten Trakt B/C konnten deutlich unter dem Kostenvoranschlag abgerechnet werden.	1'987'346
2140.3144.05	Veränderung Rückstellungen Rückbaukosten KSU	-2'443'000	-3'439'000	996'000	Für den Rückbau Trakt B/C wurden im Jahr 2017, mit Anpassung im Jahr 2018, Rückstellungen im Betrag von 4,239 Mio. Franken gebildet. Aufgrund des Arbeitsfortschritts wurden in der Kantonsrechnung 2024 Rückstellungen im Betrag von 1,139 Mio. Franken aufgelöst (+339'000 Franken mehr als im Budget 2024 budgetiert; vgl. Abweichungsbegründung Rechnung 2024). Nach dem vollständigen Rückbau Trakt B/C im Jahr 2025 wird der Restbetrag von 3,10 Mio. Franken aufgelöst. Für den Rückbau des Trakts H (Personalhaus), der ab 2030 vorgesehen ist, wurde zulasten der Rechnung 2025 eine Rückstellung über 0,66 Mio. Franken gebildet, die im Budget nicht enthalten war.	-1'139'000
2140.4470.02	Nutzungsgebühr Areal Kantonsspital Uri	3'723'938	3'473'000	250'938	Nach Entscheid der Eidgenössischen Steuerverwaltung (ESTV) darf keine Mehrwertsteuer-Optierung (Vorsteuerabzug auf Investitionen und Umsatzsteuerabgabe auf Nutzungsgebühr) vorgenommen werden. Dementsprechend fiel keine Mehrwertsteuerabgabe auf die Nutzungsgebühr KSU an.	2'430'093
<b>2145</b>	<b>Amt für Hochbau, Liegenschaften im Finanzvermögen</b>					
2145.3430.01	Baulicher Unterhalt	29'813	124'000	-94'187	Für den baulichen Unterhalt wurden 1 Prozent des Gebäudeversicherungswert (GVS) bei nicht Abbruchobjekten (GVS: 6,6 Mio. Franken) und 0,5 Prozent bei Abbruchobjekten (GVS: 11,6 Mio. Franken) budgetiert. Es fielen deutlich weniger zwingende Unterhaltsarbeiten an.	102'202
<b>2150</b>	<b>Konzessionserträge</b>					
2150.4120.01	Sand- und Kiesgewinnung	1'092'107	1'220'000	-127'893	Da weniger Geschiebe im Gewässer abgelagert wurde, musste aus Hochwasserschutzgründen auch weniger Geschiebe entnommen werden.	4'493'200
2150.4120.02	Wasserzinse und Entschädigungen	23'756'775	24'125'000	-368'225	Es erfolgten Mindererträge von rund 245'000 Franken durch die Anpassung der Wasserzinsen beim Kraftwerk Lucendo aufgrund der UVEK-Verfügung vom 17. Dezember 2025. Zudem wurde die Abgeltung für das nicht ausgeübte Energiebezugsrecht des Kantons beim KW Bürglen von 125'000 Franken neu unter dem Konto 2150.4120.05 verbucht.	27'307'791

## 7.3 Abweichungsbegründungen

Kanton Uri

7.3.1 ER (Abw. grösser +/- 75'000)

KontoNr	Bez	Rechnung 2025	Budget 2025	Abweichung	Begründungen	Rechnung 2024
2150.4120.05	Abgeltung Energiebezugsrecht	3'981'688	5'000'000	-1'018'312	Die Abgeltung für das nicht ausgeübte Energiebezugsrecht beim Kraftwerk Bürglen von 125'000 Franken wurde neu unter diesem Konto verbucht. Zudem fiel die Abgeltung der Energiebezugsrechte beim KW Amsteg und Wassen um rund 1,86 Mio. Franken höher aus. Demgegenüber wurden die Erträge aus der Vermarktung des Energiebezugsrechts Lucendro neu unter dem Konto 2150.4120.06 verbucht (minus 3 Mio. Franken) und nicht wie budgetiert auf diesem Konto.	
2150.4120.06	Vermarktung Energiebezugsrecht	1'883'621		1'883'621	Die Erträge aus der Vermarktung des Energiebezugsrechts Lucendro wurden neu aus Gründen der Mehrwertsteuer unter diesem Konto verbucht anstelle dem Konto 2150.4120.05. Es gilt zu bemerken, dass die Energieproduktion und damit auch die Erträge aus der Energieverwertung aufgrund des tiefen Seepegels am 1.1.2025 und der schlechten Hydrologie (wenig Niederschläge) sehr tief ausgefallen sind.	
<b>2160</b>	<b>Fonds Förderprogramm Energie Uri</b>					
2160.3511.01	Fondszuweisung (Überschuss)	382'341		382'341	Die gesetzlichen Grundlagen für das Impulsprogramm (Klimaschutz-Verordnung des Bundes) wurde erst am 27. November 2024 vom Bundesrat verabschiedet und auf 1. Januar 2025 in Kraft gesetzt. Aus diesem Grund konnten die damit zusammenhängenden Förderbeiträge nicht budgetiert werden.	60'747
2160.3637.01	Beiträge Förderprogramm Energie Uri	1'373'894	1'800'000	-426'106	Die Auszahlung von Förderbeiträgen für die sparsame und rationelle Energienutzung ist tiefer ausgefallen als prognostiziert.	798'301
2160.3637.03	Beiträge Impulsprogramm KIG	153'348		153'348	Die gesetzlichen Grundlagen für das Impulsprogramm (Klimaschutz-Verordnung des Bundes) wurde erst am 27. November 2024 vom Bundesrat verabschiedet und auf 1. Januar 2025 in Kraft gesetzt. Aus diesem Grund konnten die damit zusammenhängenden Förderbeiträge nicht budgetiert werden.	
2160.4630.01	Bundesbeitrag für Förderbeiträge	281'279	800'000	-518'721	Aufgrund nicht verwendeter Globalbeiträge aus den Vorjahren und einem tiefen Wirkungsfaktor fiel der Beitrag des Bundes um rund 0,5 Mio. Franken tiefer aus.	736'238
2160.4630.02	Bundesbeiträge Impulsprogramm KIG	535'689		535'689	Die gesetzlichen Grundlagen für das Impulsprogramm (Klimaschutz-Verordnung des Bundes) wurde erst am 27. November 2024 vom Bundesrat verabschiedet und auf 1. Januar 2025 in Kraft gesetzt. Aus diesem Grund konnten die damit zusammenhängenden Förderbeiträge nicht budgetiert werden.	
<b>22</b>	<b>Bildungs- und Kulturdirektion</b>					
<b>2200</b>	<b>Direktionssekretariat und Verwaltung</b>					
2200.3910.02	Verrechnung z.G. Berufs- und Weiterbildungszentrum Uri, Deutschkurse KIP 3	211'761	320'000	-108'239	Die Kosten für die Deutschkurse fielen 2025 tiefer aus als budgetiert. Dies ist auf geringere Lohn- und Weiterbildungskosten, reduzierte Ausgaben für externe Räumlichkeiten sowie eine tiefere Anzahl durchgeführter Semesterkurse zurückzuführen. Infolgedessen fiel auch der Verrechnungsbetrag zwischen dem Direktionssekretariat 2200 und dem bzw 2240 tiefer aus.	244'946
2200.4910.04	Verrechnung z.L. Fonds Integrationsagenda, soziale Integration		80'000	-80'000	Anders als budgetiert erfolgte keine Verrechnung, weil die Aufwände direkt den Fonds 2280 und 2081 belastet wurden.	
<b>2210</b>	<b>Amt für Volksschulen</b>					

## 7.3 Abweichungsbegründungen

Kanton Uri

7.3.1 ER (Abw. grösser +/- 75'000)

KontoNr	Bez	Rechnung 2025	Budget 2025	Abweichung	Begründungen	Rechnung 2024
2210.3090.01	Weiterbildung für Lehrpersonen	586'746	420'000	166'746	Die Budgetüberschreitung ist im Wesentlichen auf drei nicht kurzfristig steuerbare Entwicklungen zurückzuführen: 1. Hohe Nachfrage trotz interner Weiterbildungen: Die Schulen haben interne Weiterbildungsbudgets stärker ausgeschöpft; gleichzeitig blieb die Teilnahme an kantonal ausgeschriebenen Kursen hoch. 2. Weiterhin hoher Qualifikationsbedarf: Aufgrund der anhaltend hohen Ansprüche an die Lehrpersonen wurden weiterhin die entsprechend erforderlichen Zusatzausbildungen besucht, insbesondere in der besonderen Förderung. 3. Gezielte Massnahme gegen absehbaren Engpass: Zur Sicherung des Italienischunterrichts organisierte das Amt für Volksschulen eine gruppenweise Nachqualifikation. Diese verursachte Mehrkosten, ist aber effizienter als Einzelqualifikationen.	515'294
2210.3632.01	Beiträge an Gemeinden (Schülerpauschalen)	17'673'114	16'828'000	845'114	Im Zeitpunkt der Budgetierung sind die genauen Zahlen der Schülerinnen und Schüler sowie der neue Index für die Schülerpauschale noch nicht bekannt. Die Schülerzahlen waren etwas höher als bei der Budgetierung angenommen und der Index entwickelte sich ebenfalls höher als budgetiert.	17'378'504
2210.3632.04	DaZ-Pauschale für Kinder aus dem Asyl- und Flüchtlingsbereich	702'384	600'000	102'384	Im Zuge des fortgesetzten Kriegs in der Ukraine, verbunden mit der anhaltend hohen Zahl an ukrainischen Kindern und Jugendlichen in Uri, besuchten mehr Schülerinnen und Schüler mit DaZ-Bedarf die Volksschule als angenommen.	737'133
2210.3632.05	Pauschalen für die schulergänzende Betreuung	191'917	320'000	-128'083	Die Schulen haben weniger schulergänzende Betreuungsangebote eingerichtet als erwartet und die Angebote wurden teilweise auch noch wenig genutzt.	164'987
2210.3636.01	Sonderpädagogische Angebote (übrige)	10'102'685	9'828'000	274'685	Die Schulen benötigten vermehrt (und stärker als budgetiert) Dienstleistungen zur Beratung und Unterstützung (B&U) bei der integrativen Sonderpädagogik, insbesondere im Umgang mit Verhaltensauffälligkeiten (Fachdienst Autismus, B&U Verhalten, B&U Sozialpädagogik).	10'560'684
2210.4632.01	Gemeindebeiträge für sonderpädagogische Angebote	1'677'481	1'800'000	-122'519	Aufgrund der fehlenden Plätze in Sonderschulen und Heimen sind weniger Schülerinnen und Schüler als erwartet in ausserkantonale Institutionen eingetreten. Deshalb wurden auch weniger Pauschalen der Gemeinden fällig.	1'718'728
<b>2212</b>	<b>Kantonale Mittelschule</b>					
2212.3020.01	Lehrpersonen: Löhne	6'582'092	6'680'000	-97'908	Aufgrund tieferer Ausfälle infolge Krankheit, Unfall etc. waren weniger Stellvertretungen erforderlich.	6'553'770
<b>2220</b>	<b>Amt für Berufsbildung</b>					
2220.3611.01	Beiträge an auswärtige Berufsfachschulen und Berufsbildungszentren	4'765'490	4'000'000	765'490	Zum Zeitpunkt der Budgetierung waren weder die genauen Lernendenzahlen noch die gewählten Berufe bekannt. Mit Lehrbeginn 2025/2026 haben 30 Lernende mehr ihre Lehre begonnen als in den drei Jahren zuvor, und dies auch in selten gewählten Berufen (z. B. Forstpraktiker EBA). Mit Lehrbeginn 2025/2026 begannen zudem deutlich mehr Personen eine Nachholbildung als Erwachsene, für die per Stichtag 15. November 2025 das Schulgeld bemessen wurde und bezahlt werden musste. Mehr Lernende als budgetiert wählten einen Beruf, der den Besuch einer auswärtigen Berufsfachschule bedingt. Einen Einfluss auf die Kosten hat auch der Trend zu vier- statt dreijährigen Lehren, so dass in den betreffenden Berufen ein Jahr Schulgeld mehr fällig wird.	4'289'490
2220.4630.01	Bundesbeiträge	3'224'067	3'342'900	-118'833	Der im Frühling 2024 für das Jahr 2025 budgetierte Betrag beruhte auf der Abschätzung des Staatssekretariats für Bildung, Forschung und Innovation (SBFI). Diese Abschätzung erwies sich im Nachhinein als zu hoch.	3'355'122
<b>2240</b>	<b>Berufs- u. Weiterbildungszentrum Uri</b>					
2240.3020.01	Lehrpersonen: Löhne	5'576'483	5'733'500	-157'017	Die tieferen Ausgaben resultierten infolge der Klassenzusammenlegung in den Bildungsgängen Allgemeinbildung, Sport sowie Detailhandelsassistent/in EBA. Zudem wurden weniger Stützkurse durchgeführt als budgetiert.	5'661'243

## 7.3 Abweichungsbegründungen

Kanton Uri

7.3.1 ER (Abw. grösser +/- 75'000)

KontoNr	Bez	Rechnung 2025	Budget 2025	Abweichung	Begründungen	Rechnung 2024
2240.3020.02	Löhne Kursleitende	632'672	767'800	-135'128	Die strategische Neuausrichtung der Weiterbildungsangebote setzt vermehrt auf kurze Weiterbildungsformate. Diese Formate erfordern weniger Zeitaufwand und Ressourcen seitens der Kursleitenden. Eine weitere Abweichung resultierte aus einer Anpassung der Anstellungsbedingungen der Deutschkursleitenden.	643'757
2240.4230.01	Diverse Schulgelder	484'519	380'500	104'019	In der Abteilung Weiterbildung führten eine deutlich höhere Zahl an Teilnehmenden in den Intensivkursen sowie eine Anpassung der Kursgebühren zu Mehreinnahmen. An der Bäuerinnenschule Gurnellen resultierten höhere Kurserträge, weil mehr Schülerinnen als budgetiert die Schule besuchten. Zudem traten sämtliche Absolventinnen zu den Modulprüfungen an, was zusätzliche Einnahmen generierte.	425'636
2240.4910.02	Verrechnung z.L. Fonds Integrationsagenda, Deutschkurse KIP 3	211'761	320'000	-108'239	Die Kosten für die Deutschkurse fielen 2025 tiefer aus als budgetiert. Dies ist auf geringere Lohn- und Weiterbildungskosten, reduzierte Ausgaben für externe Räumlichkeiten sowie eine tiefere Anzahl durchgeführter Semesterkurse zurückzuführen. Infolgedessen fiel auch der Verrechnungsbetrag zwischen dem bwz 2240 und dem Fonds Integrationsagenda 2280 tiefer aus.	244'946
2240.4910.08	Verrechnung z.L. Direktionssekretariat und Verwaltung, Deutschkurse KIP 3	211'761	320'000	-108'239	Siehe Begründung unter Konto 2200.3910.02.	244'946
2240.4910.09	Verrechnung z.L. Fonds Programm S, Deutschkurse	211'761	320'000	-108'239	Die Kosten für die Deutschkurse fielen 2025 tiefer aus als budgetiert. Dies ist auf geringere Lohn- und Weiterbildungskosten, reduzierte Ausgaben für externe Räumlichkeiten sowie eine tiefere Anzahl durchgeführter Semesterkurse zurückzuführen. Infolgedessen fiel auch der Verrechnungsbetrag zwischen dem bwz 2240 und dem Fonds Programm S 2281 tiefer aus.	244'946
<b>2242</b>	<b>Sekundarstufe II</b>					
2242.3631.03	Kantonale Vorbereitungskurse	241'535	137'000	104'535	Zum Zeitpunkt der Budgetierung lagen die effektiven Studierendenzahlen der verschiedenen Ausbildungsgänge noch nicht vor, weshalb mit Erfahrungswerten budgetiert wurde. Im Jahr 2025 besuchten doppelt so viele Schülerinnen und Schüler wie im Jahr 2024 und rund 50 Prozent mehr als im Jahr 2023 einen kantonalen Vorbereitungskurs.	109'210
2242.3635.01	Private Fachmittelschulen	646'850	529'000	117'850	Zum Zeitpunkt der Budgetierung lagen die effektiven Studierendenzahlen noch nicht vor, weshalb mit Erfahrungswerten budgetiert wurde. Im Herbst 2025 haben wesentlich mehr Schülerinnen und Schüler die Ausbildung an einer Fachmittelschule begonnen als in den Jahren zuvor.	572'025
2242.3635.02	Private spezialisierte Ausbildungsgänge für Hochbegabte	209'880	132'000	77'880	Zum Zeitpunkt der Budgetierung war die Anzahl der Studierenden in den verschiedenen Ausbildungsgängen noch nicht bekannt. Es wurde ein Erfahrungswert budgetiert.	187'925
<b>2244</b>	<b>Tertiär A</b>					
2244.3631.01	Kantonale Fachhochschulen (ohne Fachhochschule Zentralschweiz)	1'480'066	1'100'000	380'066	Zum Zeitpunkt der Budgetierung waren die Zahl der Studierenden in den verschiedenen Ausbildungsgängen und die abzurechnenden ETCS-Punkte noch nicht bekannt. Es wurde ein Erfahrungswert budgetiert.	1'330'410
2244.3631.02	Kantonale pädagogische Hochschulen	2'346'391	2'710'000	-363'609	Zum Zeitpunkt der Budgetierung waren die Zahl der Studierenden in den verschiedenen Ausbildungsgängen und die abzurechnenden ETCS-Punkte noch nicht bekannt. Es wurde ein Erfahrungswert budgetiert.	2'599'856
2244.3631.10	Fachhochschule Zentralschweiz	3'515'220	3'690'050	-174'830	Zum Zeitpunkt der Budgetierung waren die Zahl der Studierenden in den verschiedenen Ausbildungsgängen und die abzurechnenden ETCS-Punkte noch nicht bekannt. Es wurde ein Erfahrungswert budgetiert.	3'222'467
<b>2260</b>	<b>Sportfonds</b>					
2260.3501.01	Fondszuweisung (Überschuss)	218'009		218'009	Die Budgetierung des Gewinnanteils von Swisslos erfolgt aufgrund der Durchschnittswerte der Vorjahre. Die Beiträge 2025 fielen erneut höher aus, da das Ergebnis von Swisslos höher lag. Die Auszahlungen blieben indes auf der Höhe der Vorjahre.	410'574

## 7.3 Abweichungsbegründungen

Kanton Uri

7.3.1 ER (Abw. grösser +/- 75'000)

KontoNr	Bez	Rechnung 2025	Budget 2025	Abweichung	Begründungen	Rechnung 2024
2260.4130.01	Gewinnanteil Swisslos an Sportfonds	905'297	720'000	185'297	Die Budgetierung des Gewinnanteils von Swisslos erfolgt aufgrund der Durchschnittswerte der Vorjahre. Die Beiträge 2025 fielen höher aus, da das Ergebnis von Swisslos höher lag.	766'042
<b>2280</b>	<b>Fonds Integrationsagenda</b>					
2280.3130.01	Integrationsmassnahmen Externe	272'719	160'000	112'719	Die Abweichung ergab sich zum einen aus der hohen Zahl an Personen, die ausserkantonale Deutschkurse und Prüfungen ablegten. Zum anderen stieg die Zahl an beruflichen Qualifizierungsmassnahmen (z. B. Pflegehelferkurse).	292'817
2280.3636.01	Beiträge SRK	241'500	342'500	-101'000	Die Abweichung resultiert aus einer Neubeurteilung der Nutzniessenden der Leistung und einer entsprechenden Anpassung des Verteilschlüssels.	255'000
2280.3910.01	Verrechnung z.G. Berufs- und Weiterbildungszentrum Uri, Deutschkurse KIP 3	211'761	320'000	-108'239	Siehe Begründung unter Konto 2240.4910.02.	244'946
2280.3910.13	Verrechnung z.G. Asylsuchende und Flüchtlinge, Psychosoziale Beratung	144'061	270'000	-125'939	Der geringere Verrechnungsbetrag ist zum einen darauf zurückzuführen, dass weniger Beratungen durchgeführt wurden als ursprünglich angenommen. Zum anderen wurde der Verteilschlüssel auf Basis des tatsächlichen Aufwands für die Zielgruppe neu bewertet.	227'296
2280.3910.14	Verrechnung z.G. Direktionssekretariat und Verwaltung, soziale Integration		80'000	-80'000	Siehe Begründung unter Konto 2200.4910.04.	
2280.4511.01	Fondsbezug (Fehlbetrag)	256'814	497'000	-240'186	Die Abschmelzung des Fondsbestandes erfolgte weniger schnell als budgetiert. Gründe dafür waren die Neujustierung des Verteilschlüssels sowie die tieferen Aufwände bei den Deutschkursen KIP 3.	556'371
2280.4610.01	Bundesbeiträge Integrationsagenda	951'754	1'170'000	-218'246	Die Zahl der Zuweisungen von vorläufig aufgenommenen Personen und anerkannten Flüchtlingen durch den Bund fiel tiefer aus als erwartet.	983'366
<b>2281</b>	<b>Fonds Programm S</b>					
2281.3511.01	Fondszuweisung (Überschuss)	111'357		111'357	Der Bundesrat beschloss, das Programm S über Anfang März 2025 hinaus weiterzuführen. Daraus resultierten höhere Bundesbeiträge als budgetiert, was zu einem Fondsüberschuss führte.	204'922
2281.3636.01	Beiträge SRK	151'000	50'000	101'000	Die Abweichung resultiert aus einer Neubeurteilung der Nutzniessenden der Leistung und einer entsprechenden Anpassung des Verteilschlüssels.	62'500
2281.3910.01	Verrechnung z.G. Berufs- und Weiterbildungszentrum Uri, Deutschkurse	211'761	320'000	-108'239	Siehe Begründung unter Konto 2240.4910.09.	244'946
2281.4511.01	Fondsbezug (Fehlbetrag)		475'500	-475'500	Der Bundesrat beschloss, das Programm S über Anfang März 2025 hinaus weiterzuführen. Daraus resultierten höhere Bundesbeiträge als budgetiert, was zu einer Fondszuweisung (Überschuss) statt einem Fondsbezug (Fehlbetrag) führte.	
2281.4610.01	Bundesbeiträge Programm S	849'750	200'000	649'750	Der Bundesrat beschloss, das Programm S über Anfang März 2025 hinaus weiterzuführen. Daraus resultierten höhere Bundesbeiträge als budgetiert.	772'250
<b>23</b>	<b>Finanzdirektion</b>					
<b>2305</b>	<b>Amt für Finanzen</b>					
2305.3130.01	Post Frankatur und Postfächer	619'088	450'000	169'088	Es handelt sich dabei um ein Sammelkonto über die gesamte Verwaltung. Der höhere Aufwand gegenüber dem Budget ist durch das höhere Versandvolumen, u.a. aufgrund wesentlich höherer Bussenausstellungen begründet.	629'391
<b>2306</b>	<b>Ruhegehälter des Regierungsrats</b>					

## 7.3 Abweichungsbegründungen

Kanton Uri

7.3.1 ER (Abw. grösser +/- 75'000)

KontoNr	Bez	Rechnung 2025	Budget 2025	Abweichung	Begründungen	Rechnung 2024
2306.3060.02	Veränderung Rückstellung Ruhegehälter Regierungsrat	-483'846	-408'000	-75'846	Die Lebenserwartung resp. einzelne Todesfälle oder deren Ausbleiben haben wesentlichen Einfluss darauf, ob die budgetierten Werte eintreffen. Die Budgetierung erfolgt aufgrund von Erfahrungen und Erwartungen.	-334'206
<b>2324</b>	<b>Vermögens- und Schuldenverwaltung</b>					
2324.3010.04	Pauschale Lohnkorrekturen		-2'711'933	2'711'933	In diesem Konto wird die Differenz zwischen dem vom Landrat genehmigten Globalbudget für den Personalaufwand und dem von den Direktionen im Detailbudget eingestellten Personalaufwand erfasst. In der Rechnung wird dieses Konto nicht verwendet.	
2324.3180.01	Veränderung Delkredere auf Forderungen aus Lieferungen und Leistungen	150'000		150'000	Die Veränderung des Delkrederes wird nicht budgetiert, weil nicht vorausgesagt werden kann, ob der Wertberichtigungsbedarf zu- oder abnimmt. Per 31. Dezember 2025 fiel die pauschale Wertberichtigung höher aus, weil der Anteil überfälliger Forderungen gestiegen ist.	-99'720
2324.3181.01	Abschreibungen und Erlasse, exklusive Kantonssteuern	1'821'511	1'000'000	821'511	Wiedereingänge von abgeschriebenen Debitoren werden auf einem separaten Ertragskonto (siehe Konto 2324.4290.02) verbucht. Netto wurden im Rechnungsjahr 2025 Abschreibungen von 1'727'902 Franken verbucht (im Vorjahr waren es 1'201'377 Franken und im 2023 741'436 Franken). Abhängig von Einzelfällen können die Abschreibungen jährlich sehr stark schwanken. Die meisten Abschreibungen stammen von fakturierten Erträgen aus Bussen und Gebühren Staatsanwaltschaft, der Gerichte und der Kantonspolizei (inkl. SVZ). Die Zunahme der Abschreibungen ist auch eine Folge der höheren Bussenausstellungen.	1'261'315
2324.3300.01	Planmässige Abschreibungen Sachanlagen	13'765'068	14'198'500	-433'432	Die Abschreibungen werden anhand der bestehenden Anlagen und der budgetierten Investitionen berechnet. Dabei muss sowohl auf die budgetierten Investitionen des Budget-Jahres als auch auf die budgetierten Investitionen des laufenden Jahres abgestützt werden. Die tieferen Abschreibungen im 2025 sind u.a. darauf zurückzuführen, dass sowohl 2025 wie auch 2024 die Investitionsausgaben für Sachanlagen tiefer ausfielen als budgetiert.	12'398'948
2324.3320.01	Planmässige Abschreibungen immaterielle Anlagen	1'165'019	859'700	305'319	Die Abschreibungen werden anhand der bestehenden Anlagen und der budgetierten Investitionen berechnet. Dabei muss sowohl auf die budgetierten Investitionen des Budget-Jahres als auch auf die budgetierten Investitionen des laufenden Jahres abgestützt werden. Die höheren Abschreibungen sind u.a. darauf zurückzuführen, dass im 2025 ein Softwarebeschaffungsprojekt beim Amt für Steuern abgeschlossen wurde und somit neu in die Berechnung der Abschreibungen eingeflossen ist.	1'089'765
2324.3401.01	Verzinsung Finanzverbindlichkeiten	3'275'194	4'197'000	-921'806	Die SNB senkte im 2025 den Leitzins bis Mitte Jahr von 0,50 Prozent auf 0,00 Prozent. Damit sank das Zinsniveau im 2025 weiter, was zu einem tieferen Zinsaufwand führte.	2'884'971
2324.4301.01	Erlös aus eingezogenen Vermögenswerten	-35'782	40'000	-75'782	Aufgrund von Rückerstattungen im Zusammenhang mit beschlagnahmten Vermögenswerten im 2025 resultierte im Konto 2324.4301.01 ein Nettoaufwand von 35'72 Franken anstelle des budgetierten Ertrags von 40'000 Franken.	-853
2324.4400.01	Kontokorrentzinsen	8'594	210'000	-201'406	Das rückläufige Zinsniveau in der Schweiz im 2025 führte dazu, dass auf den Bankguthaben nur noch in sehr geringem Umfang Zinsen vereinnahmt werden konnten.	221'285
2324.4420.01	Dividenden	929'645	1'084'000	-154'356	Zum Zeitpunkt der Budgetierung war die Höhe der Dividende der im Finanzvermögen gehaltenen Aktien noch nicht bekannt. Der tiefere Dividendenertrag ist v.a., darauf zurückzuführen, dass die Ausschüttung der CKW AG tiefer ausfiel als budgetiert.	1'338'795
2324.4440.01	Marktwertanpassungen Wertschriften FV	347'261		347'261	Die Finanzanlagen des Finanzvermögens (Aktien) werden jährlich mit dem Steuerkurs per 31.12. bewertet. Eine Wertveränderung wird nicht budgetiert. Der Ertrag aus Marktwertanpassungen ist auf Kursgewinne der Aktien der CKW AG (255'000 Franken), der Aktien der Gotthard Raststätte A2 Uri AG (64'080 Franken) sowie der Aktien der Dätwyler Holding AG (28'181 Franken) gegenüber dem Vorjahr zurückzuführen.	135'510

## 7.3 Abweichungsbegründungen

Kanton Uri

7.3.1 ER (Abw. grösser +/- 75'000)

KontoNr	Bez	Rechnung 2025	Budget 2025	Abweichung	Begründungen	Rechnung 2024
2324.4443.01	Marktwertanpassung Liegenschaften Finanzvermögen	115'936		115'936	Der Ertrag aus Marktwertanpassungen von Liegenschaften im Finanzvermögen ist v.a. auf die Verkehrswertanpassung der Parzelle L775 in Seelisberg zurückzuführen (114'316 Franken). Die Parzelle wurde im 2025 vom Verwaltungsvermögen ins Finanzvermögen überführt, da eine Veräusserung geplant ist. Für das Jahr 2025 wurde keine Wertveränderung der Grundstücke und Gebäude im Finanzvermögen budgetiert, weil eine periodische Neubewertung der Liegenschaften lediglich alle 10 Jahre stattfindet, letztmals per 31. Dezember 2021.	
<b>2326</b>	<b>Anteile von Banken</b>					
2326.4110.01	Anteil Ertrag Nationalbank (excl. Dividende)	8'465'464		8'465'464	Die Vereinbarung zwischen dem Eidgenössischen Finanzdepartement und der Schweizerischen Nationalbank (SNB) sieht für die Geschäftsjahre 2020 bis 2025 Gewinnausschüttungen von jährlich bis zu 6 Mrd. Franken an Kantone und Bund vor. Während in den Jahren 2023 und 2024 keine Gewinnausschüttungen erfolgten, konnte die SNB im 2025 (rückwirkend für das Geschäftsjahr 2024) insgesamt 3 Mrd. Franken ausschütten. Für den Kanton Uri resultierte eine Ausschüttung von 8,465 Mio. Franken. Im Budget 2025 wurde keine Gewinnausschüttung der SNB vorgesehen.	
<b>2328</b>	<b>Innerkantonaler Finanzausgleich, zweckungebunden</b>					
2328.3622.50	Ressourcenausgleich - vertikal	7'394'723	7'170'000	224'723	Die Budgetierung basiert auf den Berechnungen des Vorjahres. Die definitiven Beträge werden jeweils aktuell im Rechnungsjahr errechnet.	7'172'613
2328.4622.70	Ressourcenausgleich - horizontal	2'588'153	2'510'000	78'153	Die Budgetierung basiert auf den Berechnungen des Vorjahres. Die definitiven Beträge werden jeweils aktuell im Rechnungsjahr errechnet.	2'510'415
<b>2330</b>	<b>Amt für Personal</b>					
2330.3010.94	Veränderung Rückstellung Ferien und Gleitzeit	-102'675		-102'675	Die Veränderung der Rückstellung für Ferien- und Gleitzeitsaldi wird nicht budgetiert, weil nicht vorausgesagt werden kann, ob die Saldi zum Jahresende zu- oder abnehmen. Anhand des vom Amt für Personal berechneten Wertes der per Ende Jahr bestehenden Ferien- und Gleitzeitguthaben wird die Rückstellung jeweils angepasst.	89'069
2330.3064.01	Arbeitgebendenleistungen Überbrückungsrenten	560'591	800'000	-239'409	Die Budgetierung basiert auf Erfahrungswerten der Vorjahre. Tatsächlich sind weniger Überbrückungsrenten angefallen.	630'699
<b>2340</b>	<b>Amt für Informatik</b>					
2340.3010.01	Löhne	1'254'346	1'406'600	-152'254	Im Projekt Uri Informatik hat man einen Geschäftsführer ab Mitte Jahr 2025 in der Personalplanung aufgenommen. Der Landrat hat das Projekt mit Direktiven zurückgewiesen, was die Umsetzung im Jahr 2025 verunmöglicht hat. Zusätzlich wurde ein Dienstjubiläum nicht in Form von Geld, sondern als Ferienzeigutschrift bezogen.	1'295'467
2340.3153.91	Informatik-Unterhalt (Hardware)	449'996	550'800	-100'804	Der schrittweise Ersatz der 80 älteren, teilweise über 10-jährigen CISCO-Switches C2960, hat sich im Jahr 2025 ganz im Sinne der Sparmassnahmen noch nicht aufgedrängt und wird in den Folgejahren ins IT-Budget aufgenommen.	614'415
<b>2355</b>	<b>Kantonale Steuern</b>					
2355.3602.00	Anteil Gemeinden an Erbschafts- und Schenkungssteuern	1'280'382	677'000	603'382	Siehe Begründung unter Konto 2355.4024.00 "Erbschafts- und Schenkungssteuern".	743'505
2355.3602.01	Anteil Gemeinden an Grundstückgewinnsteuern	8'603'279	5'361'000	3'242'279	Siehe Begründung unter Konto 2355.4022.00 "Grundstückgewinnsteuern".	6'668'279

## 7.3 Abweichungsbegründungen

Kanton Uri

7.3.1 ER (Abw. grösser +/- 75'000)

KontoNr	Bez	Rechnung 2025	Budget 2025	Abweichung	Begründungen	Rechnung 2024
2355.4000.00	Einkommenssteuern natürliche Personen Rechnungsjahr	68'197'892	67'562'000	635'892	Die Einkommens- und Vermögenssteuern der natürlichen Personen liegen mit Total 82,1 Mio. Franken rund 2,8 Mio. Franken oder 3,5 Prozent über dem Budget von 79,3 Mio. Franken. Die Budgetierung basierte auf den Rechnungszahlen 2023 mit einem Ausgangsniveau von 75,4 Mio. Franken und einem jährlichen Wachstum von 2,6 Prozent für die Jahre 2024 und 2025.	66'288'323
2355.4000.10	Einkommenssteuern natürliche Personen früherer Jahre	4'959'235	3'843'000	1'116'235	Siehe Begründung unter Konto 2355.4000.00 "Einkommenssteuern natürliche Personen Rechnungsjahr".	2'991'848
2355.4000.30	Liquidationsgewinnsteuern natürliche Personen	170'469	57'000	113'469	Siehe Begründung unter Konto 2355.4000.00 "Einkommenssteuern natürliche Personen Rechnungsjahr".	96'561
2355.4001.00	Vermögenssteuern natürliche Personen Rechnungsjahr	7'531'415	7'063'000	468'415	Siehe Begründung unter Konto 2355.4000.00 "Einkommenssteuern natürliche Personen Rechnungsjahr".	7'024'959
2355.4001.10	Vermögenssteuern natürliche Personen frühere Jahre	1'245'501	788'000	457'501	Siehe Begründung unter Konto 2355.4000.00 "Einkommenssteuern natürliche Personen Rechnungsjahr".	617'366
2355.4002.00	Quellensteuern natürliche Personen	4'693'917	3'661'000	1'032'917	Die Budgetierung der Quellensteuern basierte auf den Rechnungszahlen 2023 mit einem Ausgangsniveau 3,6 Mio. Franken und einem jährlichen Wachstum von 2,6 Prozent für die Jahre 2024 und 2025. Das Wachstum ist insbesondere im Urserental überdurchschnittlich ausgefallen.	4'279'382
2355.4010.00	Gewinnsteuern juristische Personen Rechnungsjahr	6'544'101	5'016'000	1'528'101	Der gesamte Steuerertrag der juristischen Personen (exkl. Steuerausfallentschädigung, Anrechnung ausl. Quellensteuer und Veränderung Rückstellung) beläuft sich auf 8,9 Mio. Franken und liegt damit rund 2,9 Mio. Franken über dem Budget und dem Vorjahr. Die Budgetierung basierte auf den Rechnungszahlen 2023 mit einem Ausgangsniveau von 5,7 Mio. Franken und einem jährlichen Wachstum von 2,6 Prozent für die Jahre 2024 und 2025.	5'400'816
2355.4010.10	Gewinnsteuern juristische Personen frühere Jahre	2'276'835	971'000	1'305'835	Siehe Begründung unter Konto 2355.4010.00 "Gewinnsteuern juristische Personen Rechnungsjahr".	582'559
2355.4010.11	Veränderung Rückstellungen für Gewinnsteuern jur. Personen frühere Jahre	1'430'000		1'430'000	Die im Vorjahr gebildete Rückstellung für ein hängiges Rechtsverfahren konnte nach Vorliegen des Bundesgerichtsentscheids in der Kantonsrechnung 2025 wieder aufgelöst werden.	-1'430'000
2355.4019.00	Nachsteuern juristische Personen	94'597		94'597	Siehe Begründung unter Konto 2355.4010.00 "Gewinnsteuern juristische Personen Rechnungsjahr".	6'050
2355.4022.00	Grundstückgewinnsteuern	17'206'557	10'723'000	6'483'557	Der Grundstückgewinnsteuerertrag unterliegt starken, nicht planbaren Schwankungen. Budgetiert wird jeweils auf durchschnittlichen Vorjahreswerten. Die Grundstückgewinnsteuern (vor Anteil Gemeinden von 50 Prozent) liegen 6,5 Mio. Franken über dem Budget und 3,9 Mio. Franken über dem Vorjahr.	13'336'558
2355.4024.00	Erbschafts- und Schenkungssteuern	2'560'764	1'353'000	1'207'764	Der Erbschafts- und Schenkungssteuerertrag unterliegt starken, nicht planbaren Schwankungen. Budgetiert wird jeweils auf durchschnittlichen Vorjahreswerten. Im Jahr 2025 hat ein einzelner Fall wesentlich zur positiven Abweichung beigetragen.	1'489'230
2355.4980.01	Verrechnung z.L. Strassen- und Schiffsverkehr, Strassenverkehrssteuern	11'946'215	11'600'000	346'215	Siehe Begründung unter Konto 2620.3908.01 "Verrechnung z.G. Kantonale Steuern, Strassenverkehrsamt".	11'709'195
<b>2359</b>	<b>Kantonsanteil an Bundeserträgen</b>					
2359.4600.00	Anteil Ertrag direkte Bundessteuer	10'899'013	10'650'000	249'013	Die Bundessteuern haben eine gewisse Gleichläufigkeit mit den kantonalen Steuern. Daher erfolgt die Budgetierung auf der Basis der erwarteten kantonalen Steuererträge. Sondereffekte (v.a. bei den Steuern juristischer Personen) und Veranlagungs- und Abrechnungsstände können aber zu grösseren Abweichungen bzw. Schwankungen führen.	12'422'016
2359.4600.10	Anteil Ertrag Verrechnungssteuer	3'377'766	2'750'000	627'766	Die Budgetierung erfolgt aufgrund von Angaben des Bundes. Den Kantonen steht ein Anteil von 10 Prozent am Reinertrag der Verrechnungssteuern zu. Der tatsächliche Ertrag kann von Jahr zu Jahr sehr stark schwanken.	3'515'269

## 7.3 Abweichungsbegründungen

Kanton Uri

7.3.1 ER (Abw. grösser +/- 75'000)

KontoNr	Bez	Rechnung 2025	Budget 2025	Abweichung	Begründungen	Rechnung 2024
<b>24</b>	<b>Gesundheits-, Sozial- und Umweltdirektion</b>					
<b>2400</b>	<b>Direktionssekretariat</b>					
2400.3010.05	Aushilfspersonal: Löhne	186'497	421'000	-234'503	Es musste weniger Aushilfspersonal eingestellt werden, als bei der Budgetierung angenommen wurde.	174'258
<b>2405</b>	<b>Sozialhilfe</b>					
2405.3631.01	Beitrag an andere Kantone (Gemeinden) für wohnörtliche Unterstützung	616'137		616'137	Die Abweichung ist auf Zahlungen für fürsorgerische Massnahmen einer hilfebedürftigen Person zurückzuführen. Für diese Verpflichtung wurde im Jahr 2024 eine Rückstellung gebildet.	-3'736
2405.3631.05	Veränderung Rückstellung für fürsorgerische Massnahmen	-628'000		-628'000	Siehe Begründung unter Konto 2405.3631.01	628'000
2405.3634.02	Veränderung Rückstellungen für Beiträge an Durchreisende	-210'000		-210'000	Die Veränderung der Rückstellungen wird nicht budgetiert. Die Abweichung entstand durch die Auflösung einer Rückstellung für die voraussichtliche Kostenübernahme eines Durchreisenden. Die tatsächlich übernommenen Kosten belaufen sich auf 3'770.20 Franken.	210'000
2405.3636.01	Beitrag an Stiftung Behindertenbetriebe Uri	13'387'107	13'300'000	87'107	Die Stiftung Behindertenbetriebe Uri hat insgesamt höhere Leistungen erbracht als budgetiert, insbesondere im Bereich Wohnen. Auch im Bereich Tagesstruktur mit Lohn liegen die erbrachten Leistungen über den budgetierten Werten, während die Kantonsbeiträge für Tagesstruktur ohne Lohn leicht unter dem Budget ausfallen.	13'765'293
2405.3636.02	Beitrag an Stiftung Phönix	609'855	821'000	-211'145	Die Abweichung resultiert aus einer geringeren Anzahl Klienten gegenüber dem Budget, was zu einer geringeren Auslastung als vorgesehen führte.	873'597
2405.3636.03	Beitrag an ausserkantonale Institutionen der Behindertenhilfe	2'210'390	2'300'000	-89'610	Aufgrund einer unerwarteten Rückerstattung der SUVA von rund 188'000 Franken im Rahmen einer rückwirkenden Verfügung zu Pflegeleistungen fällt der Wert niedriger aus als ursprünglich budgetiert.	2'499'547
2405.3636.04	Beitrag Sozialplan	1'597'659	1'769'000	-171'341	Die Abweichung ist auf niedrigere Kantonsbeiträge für Kitas und KitaPlus zurückzuführen, die auf Basis der jeweiligen Auslastung ermittelt werden. Zudem wurden im Zuge der Auflösung des Vereins Gesundheitsförderung Uri die vorhandenen Reserven an den Kanton zurückerstattet.	1'797'092
2405.3636.05	Beitrag an Ehe-, Familien- und Schwangerschaftsberatung	-25'279	75'000	-100'279	Die Abweichung ist darauf zurückzuführen, dass aufgrund der Auflösung des Vereins Frauenpraxis Uri diverse Rückerstattungen an den Kanton erfolgen. Zudem konnte die neue Programmvereinbarung mit dem Verein Elbe zu günstigeren Konditionen abgeschlossen werden.	46'042
2405.3636.07	Beitrag an Opferhilfeberatung, private Organisationen	151'620	67'000	84'620	Die Abweichung ist auf eine höhere Anzahl von Opferhilfefällen zurückzuführen, die im Jahr 2025 kostenintensiver ausfielen. Darüber hinaus wurden vermehrt Personen im Frauenhaus untergebracht, was in den Vorjahren nicht der Fall war.	168'137
<b>2406</b>	<b>Kindes- und Erwachsenenschutz</b>					
2406.4260.05	Rückerstattung Entschädigung Mandatsführung Erwachsene	300'822	135'000	165'822	Die Gesamtsumme der Mandatsentschädigungen beziehungsweise deren Rückerstattung hängt von verschiedenen Faktoren ab, weshalb eine exakte Budgetierung stets mit Unsicherheiten behaftet ist. Im vorliegenden Fall wurde zu vorsichtig budgetiert als erforderlich.	118'226
<b>2407</b>	<b>Asylsuchende und Flüchtlinge</b>					
2407.3632.01	Beitrag an Aufwendungen der Gemeinden	389'534	60'000	329'534	Zum Zeitpunkt der Budgetierung wurde von einer tieferen Personenanzahl ausgegangen.	220'695
2407.3636.07	Betriebsbeitrag Sozialdienst Asyl- und Flüchtlingswesen	3'463'772	4'012'000	-548'228	Die Differenz resultiert aus der Rückerstattung von Personalkosten im Bereich Nothilfe, die durch das Schweizerische Rote Kreuz falsch verbucht wurden, sowie nicht benötigten Softwarelizenzen und tieferen Personalkosten.	3'461'645

## 7.3 Abweichungsbegründungen

Kanton Uri

7.3.1 ER (Abw. grösser +/- 75'000)

KontoNr	Bez	Rechnung 2025	Budget 2025	Abweichung	Begründungen	Rechnung 2024
2407.3636.08	Betriebsbeitrag Sozialdienst für Personen mit Schutzstatus S	1'688'432	1'764'000	-75'568	Die Differenz resultiert aus nicht benötigten Softwarelizenzen und tieferen Personalkosten.	1'677'704
2407.3637.01	Wirtschaftliche und persönliche Sozialhilfe für Asylsuchende, vorläufig Aufgenommene -7 Jahre und anerkannte Flüchtlinge -5 Jahre	3'926'895	4'720'000	-793'105	Zum Zeitpunkt der Budgetierung wurde von einer höheren Personenanzahl ausgegangen.	4'279'996
2407.3637.02	Wirtschaftliche und persönliche Sozialhilfe für vorläufig Aufgenommene +7 Jahre	136'607	302'000	-165'393	Zum Zeitpunkt der Budgetierung wurde von einer höheren Personenanzahl ausgegangen.	94'119
2407.3637.03	Wirtschaftliche und persönliche Sozialhilfe für anerkannte Flüchtlinge +5 Jahre	875'552	704'000	171'552	Zum Zeitpunkt der Budgetierung wurde von einem niedrigeren Durchschnitt der Sozialhilfekosten ausgegangen.	860'122
2407.3637.04	Wirtschaftliche und persönliche Sozialhilfe für Personen mit Schutzstatus S	2'805'418	4'333'000	-1'527'582	Zum Zeitpunkt der Budgetierung wurde von einer höheren Personenanzahl ausgegangen.	3'202'451
2407.4610.01	Bundesbeiträge für Asylsuchende, VA -7 Jahre und anerkannte Flüchtlinge	6'172'312	6'684'000	-511'688	Zum Zeitpunkt der Budgetierung wurde von einer höheren Personenanzahl ausgegangen.	6'235'455
2407.4610.02	Beitrag für Asylsuchende mit Nichteintretensentscheid (NEE) und rechtskräftigem Wegweisungsentscheid	389'534	60'000	329'534	Siehe Begründung unter Konto 2407.3632.01	220'695
2407.4610.04	Bundesbeiträge für Personen mit Schutzstatus S	4'221'732	5'524'000	-1'302'268	Zum Zeitpunkt der Budgetierung wurde von einer höheren Personenanzahl ausgegangen.	4'143'318
2407.4910.02	Verrechnung z.L. Fonds Integrationsagenda, Psychosoziale Beratung	144'061	270'000	-125'939	Der geringere Verrechnungsbetrag ist zum einen darauf zurückzuführen, dass weniger Beratungen durchgeführt wurden als ursprünglich angenommen. Zum anderen wurde der Verteilschlüssel auf Basis des tatsächlichen Aufwands für die Zielgruppe neu bewertet.	227'296
<b>2410</b>	<b>Sozialversicherung</b>					
2410.3613.01	Abgeltung Verwaltungskosten EL zur AHV/IV	760'954	520'000	240'954	Die EL-Reform von 2021 führte zu einem deutlich erhöhten Prüf- und Rückforderungsaufwand, dessen Bewältigung sich aufgrund unerwarteter personeller Abgänge und der parallel durchgeführten IT-Migration bis 2024 verzögerte. Der ab 2024 erfolgte Personalaufbau erhöhte die allgemeinen Kosten, und der Abbau der aufgelaufenen Pendenzen im Jahr 2025 führte zu höheren Ausgaben. Zusätzlich fielen die IT-Kosten aufgrund höherer Leistungen des IT-Pools und des Softwarelieferanten deutlich über Budget aus, weshalb der Verwaltungsaufwand 2025 insgesamt höher ausfiel.	987'316
2410.3613.03	Abgeltung Verwaltungskosten Prämienverbilligung	513'621	290'000	223'621	Die Sozialversicherungsstelle Uri budgetierte die Verwaltungskosten erstmals strikt gemäss dem Bericht und Antrag des Regierungsrats vom 9. Mai 2023 in der Höhe von 290'000 Franken. Die grösste Abweichung entstand bei den IT-Kosten, die aufgrund von zusätzlichem Support, einer nicht budgetierten IT-Plattform für die Gemeinden und der Erneuerung des Dokumentenmanagementsystems deutlich höher ausfielen, während die Personal- und Arbeitsplatzkosten nur leicht über Budget lagen.	

## 7.3 Abweichungsbegründungen

Kanton Uri

7.3.1 ER (Abw. grösser +/- 75'000)

KontoNr	Bez	Rechnung 2025	Budget 2025	Abweichung	Begründungen	Rechnung 2024
2410.3637.01	Ergänzungsleistungen AHV und IV	17'943'299	16'900'000	1'043'299	Im Vorjahr lag der Betriebsaufwand unter dem Budget, da die Ausgleichskasse weniger EL-Anmeldungen bearbeiten konnte als budgetiert. Die daraus entstandenen Pendenzen wurden im laufenden Jahr teilweise abgebaut, was zu höheren EL-Ausgaben führte. Zusätzlich erhöhten überdurchschnittlich viele sowie vereinzelt sehr hohe EL-Nachzahlungen an neu zugeworbenen Invalidenrenten – im Einzelfall bis zu 90'000 Franken – den Aufwand unerwartet. Mehrkosten entstanden zudem durch eine Tarifierhöhung von 10 Franken pro Tag und pro Bewohnerin bzw. Bewohner in den Institutionen der Behindertenhilfe. Bei rund 90 betreuten Personen ergibt dies Mehrausgaben von etwa 320'000 Franken.	16'301'738
2410.4630.01	Bundesbeitrag für Ergänzungsleistungen AHV und IV	4'763'942	4'509'000	254'942	Der Bund beteiligt sich an den jährlichen Ergänzungsleistungen zu 5/8 (Heimkosten ausgenommen). Da mehr Ergänzungsleistungen ausgerichtet wurden als budgetiert, fällt dementsprechend der Bundesbeitrag höher aus als angenommen.	4'236'728
<b>2415</b>	<b>Amt für Gesundheit</b>					
2415.3632.01	Beitrag an Gemeinden für Pflegefinanzierung	84'151		84'151	Im Jahr 2018 bildete der Kanton Uri eine Rückstellung von 99'000 Franken im Zusammenhang mit einem Rechtsstreit zwischen den Krankenversicherern und den Urner Pflegeheimen über die Kosten für Pflegematerialien (MiGeL). Der Rechtsstreit konnte im Oktober 2025 mit einem Vergleich abgeschlossen werden, wobei sich die Parteien auf eine Rückzahlung von 280'505 Franken einigten. Der Kantonsbeitrag beläuft sich auf 84'152 Franken, was 30 Prozent der Pflegerestkosten entspricht. Die verbleibenden 70 Prozent werden von den Gemeinden getragen.	
2415.3632.10	Veränderung Rückstellung Pflegefinanzierung	-99'000		-99'000	Siehe Begründung unter Konto 2415.3632.01	
2415.3636.01	Beitrag an Therapiestelle Stiftung Papilio (Ergo- und Physiotherapie)	341'293	550'000	-208'707	Die Abweichung resultiert hauptsächlich daraus, dass die Abgrenzung für das Jahr 2024 zu niedrig angesetzt wurde. Die daraus entstandene Differenz zwischen der Abgrenzung 2024 und der effektiven Rückzahlung wirkt sich auf die Rechnung 2025 aus. Darüber hinaus konnten im Bereich Ergotherapie im Jahr 2025 nicht alle Stellen besetzt werden, wodurch in der Stiftung Papilio geringere Kosten anfielen.	590'065
2415.3636.06	Beitrag an Spitex Uri	3'720'134	3'842'500	-122'366	Der tiefere Kantonsbeitrag ergibt sich hauptsächlich daraus, dass nicht alle Haushilfe-Stellen besetzt werden konnten. Zudem lagen die Administrationskosten unterhalb der budgetierten Werte.	3'396'339
2415.3636.07	Beitrag an ambulante Pflegekosten gem. Pflegefinanzierung	291'719	187'000	104'719	Die privaten Spitex-Anbieter haben deutlich mehr Leistungen erbracht, einschliesslich derjenigen durch pflegende Angehörige. Dadurch stiegen auch die Pflegerestkosten zulasten des Kantons.	333'234
<b>2417</b>	<b>Spitäler</b>					
2417.3634.02	Stationäre Spitalbehandlungen innerkantonal	20'337'334	18'300'000	2'037'334	Die höheren Kosten im stationären Bereich des Kantonsspitals Uri sind auf Tarifsteigerungen sowie nachträgliche Codierungen zurückzuführen.	18'458'932
2417.3634.03	Stationäre Spitalbehandlungen ausserkantonal	21'381'510	19'700'000	1'681'510	Die höheren Behandlungskosten sind auf gestiegene Tarife ausserkantonaler Spitäler zurückzuführen.	18'720'668
2417.3634.05	Veränderung Rückstellung stationäre Spitalbehandlungen innerkantonal	-1'262'000		-1'262'000	Die Veränderung der Rückstellungen wird nicht budgetiert. Die Abweichung ergibt sich aus der Bildung einer Rückstellung für die Recodierung der Jahre 2022 bis 2025 sowie aus der Verwendung und Auflösung von Rückstellungen für die Rückabwicklung der Jahre 2021 bis 2024 mit Tarifsuisse. Zudem wurden Rückstellungen für die Recodierungen der Jahre 2021 bis 2023 verwendet.	1'160'000
<b>2420</b>	<b>Wasser</b>					
2420.3130.02	Umwelt- und Gewässerschutzmassnahmen	679'834	816'500	-136'666	Die Minderausgaben im Bereich Wasser sind hauptsächlich auf den Wegfall der Entschädigungen für Grundwasserschutzareale sowie auf die Verschiebung der Kantonsbeiträge für die generellen Wasserversorgungsplanungen in die Folgejahre zurückzuführen.	738'459
2420.4310.01	Aktivierung Personalaufwand z.L. Seeschüttung	139'886		139'886	Der Personalaufwand zulasten der Seeschüttung wird neu diesem Konto zugewiesen. Der entsprechende Betrag war ursprünglich auf dem Konto 2420.4910.01 budgetiert.	

## 7.3 Abweichungsbegründungen

Kanton Uri

7.3.1 ER (Abw. grösser +/- 75'000)

KontoNr	Bez	Rechnung 2025	Budget 2025	Abweichung	Begründungen	Rechnung 2024
2420.4910.01	Verrechnung z.L. Spezialfinanzierung Seeschüttung, Personal		139'000	-139'000	Siehe Begründung unter Konto 2420.4310.01	139'245
<b>2425</b>	<b>Umwelt und Klima</b>					
2425.4630.01	Bundesbeiträge für Umweltschutzmassnahmen	358'084	280'000	78'084	Der Bundesbeitrag an das Pilotprojekt Bodenkartierung war im genehmigten Budget nicht enthalten.	304'155
<b>2460</b>	<b>Fischereifonds</b>					
2460.4511.01	Fondsbezug (Fehlbetrag)	47'348	146'100	-98'753	Der reduzierte Fondsbezug erklärt sich insbesondere durch geringere Ausgaben für Gewässeraufwertungen und den Anlagenunterhalt.	93'443
<b>2465</b>	<b>Fonds Prämienverbilligung</b>					
2465.3511.01	Fondszuweisung (Überschuss)	934'502		934'502	Die Abweichung zum Budget ist gemäss Reglement über den Fonds Prämienverbilligung für die Krankenpflege-Grundversicherung (RB 20.2210) dem Prämienverbilligungsfonds zuzuweisen.	302'423
2465.3637.01	Prämienverbilligung in der Krankenversicherung	18'379'034	19'314'000	-934'966	Das Bundesamt für Gesundheit rechnete für 2025 im Kanton Uri mit einem Anstieg der mittleren Prämien um 7 Prozent. Deshalb legte der Regierungsrat den Selbstbehalt des anrechenbaren Einkommens für die Prämienverbilligung vorsichtig fest. Er setzte ihn höher an als im Jahr 2024. Seit 2025 gilt zudem eine neue Regel. Für die Berechnung des Anspruchs werden nicht mehr die Steuerveranlagungen der letzten drei Jahre berücksichtigt. Massgebend sind nun die rechtskräftigen Steuerveranlagungen aus dem Steuerjahr, das zwei Jahre vor dem Anspruchsjahr liegt. Es ist davon auszugehen, dass diese Reglementsänderung dazu geführt hat, dass weniger Personen als erwartet Anspruch auf Prämienverbilligungen hatten.	18'141'811
<b>2477</b>	<b>Spezialfinanzierung Seeschüttung</b>					
2477.3300.01	Planmässige Abschreibungen Sachanlagen	17'017	-322'900	339'917	Siehe Begründung unter Konto 2477.3510.01	816'841
2477.3510.01	Zuweisung an Spezialfinanzierung (Überschuss)		183'900	-183'900	Gemäss HRM2 sind vor dem Bilanzstichtag eingegangene Erträge oder Einnahmen, die der folgenden Rechnungsperiode gutzuschreiben sind, als passive Rechnungsabgrenzung zu erfassen. Ab dem Rechnungsjahr 2024 werden die Bundesbeiträge, welche die aufgelaufenen Ausgaben übersteigen, abgegrenzt (Zahlungen des Bundes grösser als bereits erfolgte Arbeiten). Im Zeitpunkt der Budgetierung wurde dies noch nicht gemacht, weshalb mit einer Fondszuweisung und negativen Abschreibungen gerechnet wurde.	
2477.3910.01	Verrechnung z.G. Amt für Umwelt, Personal		139'000	-139'000	Siehe Begründung unter Konto 2420.4310.01	139'245
<b>25</b>	<b>Justizdirektion</b>					
<b>2500</b>	<b>Direktionssekretariat</b>					
2500.3010.05	Aushilfspersonal: Löhne	171'619	347'000	-175'381	120'000 Franken wurden für zwei neue Aushilfen im Sekretariat der Staatsanwaltschaft budgetiert; die effektiven Kosten wurden dem Lohnkonto 2545.3010.01 belastet. Zusätzlich wurden bei der Abteilung Natur und Landschaft aufgrund des vermehrten Einsatzes von Zivildienstangehörigen rund 50'000 Franken weniger für Aushilfen benötigt.	244'845
<b>2510</b>	<b>Justizvollzug</b>					

## 7.3 Abweichungsbegründungen

Kanton Uri

7.3.1 ER (Abw. grösser +/- 75'000)

KontoNr	Bez	Rechnung 2025	Budget 2025	Abweichung	Begründungen	Rechnung 2024
2510.3611.01	Straf- und Massnahmenvollzugskosten	1'421'780	1'200'000	221'780	Bei den Vollzugskosten handelt es sich um gebundene Ausgaben, die sich aus den rechtskräftigen und zu vollziehenden Strafurteilen (inkl. den vorzeitigen Straf- und Massnahmenvollzügen) ergeben. Es handelt sich somit um Kosten, die nicht von vornherein eingeplant und abgeschätzt werden können.	1'631'904
<b>2520</b>	<b>Amt für das Grundbuch</b>					
2520.4210.01	Gebühren	2'712'321	2'090'000	622'321	Die Gebühreneinnahmen sind abhängig von der Anzahl und insb. der Art der eingegangenen Grundbuchanmeldungen, was zu erheblichen Schwankungen führen kann. Eine exakte Budgetierung ist deshalb nicht möglich, zumal es während des Budgetprozesses nicht voraussehbar ist, wie viele Geschäfte (insb. Handänderungen und Errichtungen von Grundpfandrechten) im Folgejahr angemeldet werden. Zudem ist per 1. Januar 2025 der revidierte Grundbuchgebührentarif in Kraft getreten.	2'249'969
<b>2530</b>	<b>Raumplanung</b>					
2530.3130.03	Bikefachstelle	43'648	230'000	-186'352	Aufgrund der Verzögerung des kantonalen Bikewegplans konnte die Wegsanierung Ober Schattig-Unter Bann nicht wie vorgesehen umgesetzt werden. Zudem wurde das Projekt Rampe Schöllenen von der Gemeinde Andermatt zurückgestellt.	104'516
<b>2533</b>	<b>Natur- und Heimatschutz</b>					
2533.3140.01	Unterhaltsarbeiten in Schutzgebieten	947'318	800'000	147'318	Das Sanierungsprojekt Trockenmauern Flüeli wurde als Alternativerfüllung für die Programmvereinbarung Natur und Landschaft 2020-2024 im Jahr 2025 umgesetzt mit Bruttoausgaben von rund 203'000 Franken. Das Projekt wurde durch Bundesbeiträge und Beiträge Dritter unterstützt. Zusätzlich waren die Ausgaben für die geschnittenen Wildheuf Flächen auch 2025 wieder überdurchschnittlich.	952'972
2533.3636.01	Beiträge an Private für Heimatschutz und Denkmalpflege	201'570	300'000	-98'430	Die Auszahlung der Beiträge erfolgt mit dem Baufortschritt. Aufgrund von Verzögerungen von Bauprojekten konnten deshalb nicht alle geplanten Beiträge ausbezahlt werden.	169'537
2533.3636.03	Beiträge für Natur und Landschaft aus Programmvereinbarung	56'183	310'000	-253'817	Es handelt sich um Beiträge an Private für Projekte aus der Programmvereinbarungen mit dem Bund; die Bundesbeiträge für die laufenden internen Mehrjahresprojekte werden gemäss Empfehlung der Finanzkontrolle direkt dem Konto 2533.4630.01 belastet. Der Budgetposten wird bei der nächsten Budgetierung angepasst.	573'885
2533.3980.02	Verrechnung z.G. Fonds Natur- und Heimatschutz, Einlage	1'049'088	40'000	1'009'088	Siehe Begründung unter Konto 2533.4630.01.	110'000
2533.4630.01	Bundesbeiträge Natur und Landschaft	1'917'395	750'000	1'167'395	Rund 1,09 Mio. Franken aus früher abgegrenzten Bundesbeiträgen aus der Programmvereinbarung Natur und Landschaft 2020-2024 konnten aufgelöst und in den Fonds verschoben werden (siehe Konti 2533.4980.04/2560.4980.02). Zusätzlich konnten mehr Projekte umgesetzt werden, die zusätzliche Bundesbeiträge auslösten.	1'281'643
2533.4980.04	Verrechnung z.L. Fonds Natur- und Heimatschutz, Unterhaltsarbeiten in Schutzgebieten	227'002	372'000	-144'998	Es handelt sich um die interne Verrechnung der Totalkosten des LEK Göschenalptal und des Mehrjahresprogramm LEK Golzern mit dem Fonds Natur- und Heimatschutz. Im Rahmen des LEK Göschenalptal konnte das Projekt Trockenmauern noch nicht umgesetzt werden.	357'274
<b>2545</b>	<b>Staatsanwalt</b>					
2545.3010.01	Löhne	1'395'448	1'279'600	115'848	Per 1. September 2025 wurden zwei Stellen als kaufmännische Mitarbeiterinnen (150 Stellenprozent, befristet auf 4 Jahre) besetzt (35'000 Franken). Im Jahr 2025 entstanden zusätzlich rund 95'000 Franken Mehrkosten durch die befristete Anstellung einer Staatsanwältin für die Mutterschaftsvertretung von zwei Staatsanwältinnen. Die entsprechenden EO-Leistungen werden auf dem Konto 2545.3010.95 verbucht.	1'262'909

## 7.3 Abweichungsbegründungen

Kanton Uri

7.3.1 ER (Abw. grösser +/- 75'000)

KontoNr	Bez	Rechnung 2025	Budget 2025	Abweichung	Begründungen	Rechnung 2024
2545.3130.01	Untersuchungskosten	308'010	193'000	115'010	Die Höhe der Untersuchungskosten ist abhängig von der Anzahl der zu führenden Verfahren und des darin zu leistenden Aufwands. Eine exakte Budgetierung ist daher nicht möglich.	296'429
2545.3130.91	Informatikdienstleistungen Dritter	20'686	124'000	-103'314	Die Migration von Tribuna V4 wird vollumfänglich im Jahr 2026 durchgeführt. Die im Jahr 2025 aufgelaufenen Kosten fielen für die Projektvoranalyse an, die im 2. Quartal 2025 fertiggestellt wurde. Die Budgetierung für das Jahr 2026 wurde entsprechend angepasst.	
2545.4210.01	Gebühren	3'215'757	1'825'000	1'390'757	Die Staatsanwaltschaft hat die Gebühren aufgrund des am 1. Oktober 2022 in Kraft getretenen revidierten Gerichtsgebührenreglements per 1. Januar 2023 angepasst und angemessen erhöht. Es konnten im Jahr 2025 rund 1000 Fälle mehr erledigt werden als im Vorjahr, was auch mehr Gebührenerträge auslöste.	2'924'039
2545.4270.01	Bussen und Geldstrafen	5'571'763	5'450'000	121'763	Siehe Begründung unter Konto 2545.4210.01.	5'165'295
<b>2548</b>	<b>Jugendanwaltschaft</b>					
2548.3611.01	Straf- und Massnahmenvollzugskosten	548'060	400'000	148'060	Bei den Vollzugskosten handelt es sich um gebundene Ausgaben, die gestützt auf gesetzliche Bestimmungen (JStG, JStPO), Entscheide der Jugendanwaltschaft, rechtliche Grundlagen oder aufgrund eines Jugendgerichtsurteils anfallen. Letztlich sind die Kosten abhängig von der Anzahl der Jugendlichen, die eine Massnahme brauchen, und der Art der Massnahme. Eine exakte Budgetierung ist daher nicht möglich.	439'370
<b>2560</b>	<b>Fonds Natur- und Heimatschutz</b>					
2560.3511.01	Fondszuweisung (Überschuss)	1'333'627		1'333'627	Siehe Begründung unter Konto 2533.4630.01.	23'833
2560.3980.01	Verrechnung z.G. Natur- und Heimatschutz, Unterhaltsarbeiten in Schutzgebieten	227'002	372'000	-144'998	Siehe Begründung unter Konto 2533.4980.04.	357'274
2560.4511.01	Fondsbezug (Fehlbetrag)		154'500	-154'500	Siehe Begründung unter Konto 2533.4630.01.	
2560.4635.01	Beiträge Dritter für Massnahmen und Unterhalt	155'000		155'000	Es handelt sich um einen Beitrag der Andermatt Sedrun Sport AG für die Umsetzung der spezifischen Ersatzmassnahmen.	
2560.4636.11	Beiträge Dritter für Landschaftsentwicklung Golzern	110'000		110'000	Es handelt sich um Beiträge Dritter für das neue Mehrjahresprogramm Landschaftsentwicklungskonzept Golzern.	
2560.4980.02	Verrechnung z.L. Natur- und Heimatschutz, Einlage	1'049'088	40'000	1'009'088	Siehe Begründung unter Konto 2533.4630.01.	110'000
<b>2575</b>	<b>Reussdeltafonds</b>					
2575.3130.01	Dienstleistungen Reussdelta Unterhalt	245'482		245'482	Es handelt sich um ein neues Konto ab Rechnung 2025 für die korrekte Verbuchung der externen Dienstleistungen. Im Gegenzug wurde das Konto 2575.3132.01 entsprechend reduziert. Die Budgetpositionen 2026 wurden entsprechend angepasst. Insbesondere im Naherholungsbereich (Wegunterhalt, Unterhalt Feuerstellen und andere Infrastrukturen, Unterhalt Spielplätze, Unterhalt Seeufer) wurden weniger Ausgaben getätigt.	
2575.3132.01	Gutachten für Projektierung und bauliche Massnahmen	63'439	420'000	-356'561	Siehe Begründung unter Konto 2575.3130.01.	342'294
2575.4511.01	Fondsbezug (Fehlbetrag)		88'800	-88'800	Siehe Begründung unter Konto 2575.3130.01.	4'631
<b>26</b>	<b>Sicherheitsdirektion</b>					
<b>2610</b>	<b>Kantonspolizei</b>					

## 7.3 Abweichungsbegründungen

Kanton Uri

7.3.1 ER (Abw. grösser +/- 75'000)

KontoNr	Bez	Rechnung 2025	Budget 2025	Abweichung	Begründungen	Rechnung 2024
2610.3010.01	Löhne	11'174'953	11'870'900	-695'947	Ferienbezug statt Geld bei Dienstjubiläen. Diverse Bandbreitenmodelle. Diverse Austritte: Diese Stellen wurden für das gesamte Jahr 2025 budgetiert, da das Austrittsdatum zum Budgetierungszeitpunkt noch nicht bekannt war.	11'102'419
2610.3111.01	Maschinen, Geräte und Fahrzeuge	293'657	148'705	144'952	Nichtbudgetierte Ersatzbeschaffung von zwei Fahrzeugen anlässlich unvorhergesehener hoher Reparaturkosten (RRB 2024-789 R540-14) und eines Unfalls ( RRB 2025-278 R540-14).	547'333
2610.3130.04	Zivile Hilfskräfte für Verkehrsbewirtschaftung	8'716	90'000	-81'284	Beträge wurden durch ASTRA übernommen.	84'827
2610.4240.04	Tatbestandsaufnahmen	1'802'017	1'275'000	527'017	Schwankungen aufgrund der Anzahl an Straftaten, welche durch die Polizei an die Staatsanwaltschaft rapportiert werden.	1'547'925
2610.4250.01	Verkaufserlöse	128'065	8'000	120'065	Erlös aus Korpsübertritt eines Mitarbeitenden.	19'689
2610.4260.01	Rückerstattung Untersuchungskosten	225'878	125'000	100'878	Schwankungen aufgrund der Anzahl bearbeiteten Straftaten und deren Komplexität. Dies führt zu höheren Rückerstattungen der Untersuchungskosten.	165'948
2610.4270.01	Bussen	5'565'330	5'000'000	565'330	Steigerung der Geschwindigkeitskontrollen.	5'416'758
2610.4270.02	Bussen (SVZ)	74'692	157'100	-82'408	Weniger festgestellte Tatbestände im Ordnungsbussenbereich.	80'827
<b>2615</b>	<b>Schwerverkehrszentrum</b>					
2615.3010.01	Löhne	5'095'386	5'176'000	-80'614	Ferienbezug statt Geld bei Dienstjubiläen. Diverse Bandbreitenmodelle. Diverse Austritte: Diese Stellen wurden für das gesamte Jahr 2025 budgetiert, da das Austrittsdatum zum Budgetierungszeitpunkt noch nicht bekannt war.	5'157'178
2615.4610.01	Erträge aus Leistungsvereinbarung für das Schwerverkehrszentrum	6'875'202	7'026'100	-150'898	Gemäss Leistungsvereinbarung mit dem UVEK werden von Seiten des ASTRA die effektiven Personal- sowie Gemeinkosten übernommen.	6'810'966
<b>2620</b>	<b>Amt für Strassen- und Schiffsverkehr</b>					
2620.3980.01	Verrechnung z.G. Kantonale Steuern, Strassenverkehrssteuern	11'946'215	11'600'000	346'215	Siehe Begründung unter Konto 2620.4030.00	11'709'195
2620.4030.00	Strassenverkehrssteuern Motorfahrzeuge	11'818'671	11'472'000	346'671	Das durchschnittliche Wachstum der Fahrzeuge im Kanton Uri steigt um ca. 1,5 Prozent. Zusätzlich steigt das Fahrzeuggewicht der neu immatrikulierten Fahrzeuge.	11'582'569
2620.4210.04	Verschiedene Gebühren	681'815	470'000	211'815	Im Jahr 2025 gab es nochmals eine Zunahme der Administrativmassnahmen-Fälle (Aberkennung ausländischer Führerausweise). Die Gebühr der Kontrollschilder-Übertragung wurde per 01.01.2025 von 60 Franken auf 200 Franken erhöht.	572'603
<b>2630</b>	<b>Amt für Bevölkerungsschutz und Militär</b>					
2630.3130.04	Zivilschutzorganisation	276'778	400'000	-123'222	Gemäss den Angaben des Bundesamts für Bevölkerungsschutz (BABS) hat sich abgezeichnet, dass sich die «formelle» Betriebsaufnahme der SDVS-Leitung/-Anschluss bis ins Jahr 2026 verzögern wird. Als Voraussetzung für eine Verrechnung der Betriebskosten benötigt es einen Vertrag zwischen Bund und dem entsprechenden Kanton. Die Vereinbarungsdokumente werden derzeit in Zusammenarbeit mit den Vertretern der Kantone (durch PTI und Digitale Verwaltung Schweiz, DVS) ausgearbeitet und werden anschliessend durch die Kantone einzeln unterzeichnet. Zum aktuellen Zeitpunkt geht das BABS davon aus, dass die Betriebskosten von 125'000 Franken für die Kantone erst per 30. Juni 2026 aktiviert und fällig werden.	357'599
<b>2660</b>	<b>Feuerlöschfonds</b>					

## 7.3 Abweichungsbegründungen

Kanton Uri

7.3.1 ER (Abw. grösser +/- 75'000)

KontoNr	Bez	Rechnung 2025	Budget 2025	Abweichung	Begründungen	Rechnung 2024
2660.3632.01	Beiträge an Gemeindefeuerwehren	855'006	500'000	355'006	Die Schlussabrechnungen der Gemeinde Altdorf (Umbau Feuerwehrlokal, Ersatz Rüstfahrzeug) sowie der Gemeinden Gurtellen und Wassen (je ein Ersatz eines Mannschaftsfahrzeugs) erfolgten nicht wie vorgesehen im Jahr 2024, sondern verschoben sich ins Jahr 2025 und belasteten das Budget mit einem Mehraufwand von 355'006 Franken.	386'387
2660.4635.01	Beiträge von Versicherungsgesellschaften	1'403'449	1'200'000	203'449	Gemäss Verordnung über die Beitragspflicht sowie die Verwendung der Löschsteuer und freiwilligen Beiträge der im Kanton Uri arbeitenden Feuerversicherungs-Gesellschaften (RB 30.3312) haben die im Kanton Uri arbeitenden Feuerversicherungs-Gesellschaften jährlich 5 Rappen von je 1'000 Franken der brandversicherten Summe dem Kanton als Steuer zu entrichten. Die Mindeststeuer einer Gesellschaft beträgt 50 Franken. Im Zusammenhang mit der angestiegenen brandversicherten Summe bei den Feuerversicherungs-Gesellschaften fielen auch die Beiträge an den Kanton beziehungsweise an den Feuerlöschfond um 123'222 Franken höher aus.	1'320'999
<b>2665</b>	<b>Waldfonds</b>					
2665.3511.01	Fondszuweisung (Überschuss)	401'859	1'700	400'159	Es gingen unerwartete Beiträge der idea Stiftung und aus dem Projekt WOV ein, siehe Begründungen Konten 2665.4636.01 und 2665.4980.02	
2665.4636.01	Spenden	195'000		195'000	Es ist ein unerwarteter Beitrag der idea Stiftung zum Baumpflanzungsprojekt Uri eingegangen.	
2665.4980.02	Verrechnung z.L. Planung und Infrastruktur Strassen, Beitrag Schächenwald	180'000		180'000	Die ökologischen Ersatzmassnahmen des Projekts WOV im Schächenwald werden über den Waldfonds vorgenommen (vgl. RRB 2025 – 739 vom 09.12.2025)	
<b>2680</b>	<b>Fonds Schadenwehr Nationalstrassen</b>					
2680.3511.01	Fondszuweisung (Überschuss)	226'331	79'770	146'561	Im Budget wurde ein Überschuss von 79'770 Franken budgetiert. In der Rechnung wird ein Überschuss von 226'331 Franken ausgewiesen. Die Differenz von 146'561 Franken ergibt sich aus den geringeren Aufwendungen im Bereich des Verbrauchmaterials, Materialbeschaffung, Ersatz Einsatzbekleidung sowie in der Ausbildung. Die vorgenannten Positionen stehen im direkten Zusammenhang mit den Ereignissen auf der Nationalstrasse, bei der die Chemiewehr zum Einsatz kommt.	
<b>27</b>	<b>Volkswirtschaftsdirektion</b>					
<b>2710</b>	<b>Wirtschafts-, Regional- und Tourismusentwicklung</b>					
2710.3199.01	Verkehrsdrehscheibe Göschenen		145'000	-145'000	Das Budget war für die externe Projektleitung und -unterstützung vorgesehen. Im Rechnungsjahr konnten diese Aufgaben jedoch mit eigenen Ressourcen ausgeführt werden. Es ist zu erwarten, dass ab 2026 infolge der Komplexität des Projekts wieder auf eine externe Projektunterstützung zurückgegriffen werden muss.	9'620
<b>2711</b>	<b>NRP-Umsetzung, Programm Uri</b>					
2711.3635.01	Beiträge an Projekte NRP, Uri	812'065	900'000	-87'935	Aufgrund der verzögerten Projektfortschritte der diversen bewilligten Projekte und einer geringeren effektiven Anzahl neuer Projekte resultierte im Rechnungsjahr 2025 eine leicht geringere Ausschöpfung der NRP Beiträge. Die Budgetierung dieser Position ist aufgrund der eingeschränkten Vorrhersehbarkeit relativ schwierig.	815'557
<b>2712</b>	<b>NRP-Umsetzung, Programm San Gottardo</b>					

## 7.3 Abweichungsbegründungen

Kanton Uri

7.3.1 ER (Abw. grösser +/- 75'000)

KontoNr	Bez	Rechnung 2025	Budget 2025	Abweichung	Begründungen	Rechnung 2024
2712.3635.02	Netto-Beiträge Kt. Uri an Projekte NRP, San Gottardo	237'429	450'000	-212'571	Im Jahr 2025 konnten weniger Projektbeiträge als geplant an Projektträger ausbezahlt werden.	88'083
<b>2720</b>	<b>Öffentlicher Verkehr</b>					
2720.3634.03	Leistungsabgeltung Auto AG Uri gemäss Angebotsvereinbarung	2'596'794	2'700'000	-103'206	Durch die positiven Verhandlungsergebnisse während der Offertphase resultierte ein geringerer Aufwand als budgetiert. Im Weiteren fiel die Mitfinanzierung durch den Bund etwas grosszügiger aus als vorgesehen. Dieses Konto steht im direkten Zusammenhang mit dem Konto 2720.4632.03.	2'450'015
2720.3634.05	Anteil Uri an Postauto (Zentralalpen)	-32'500	54'625	-87'125	Der im Budget 2024 eingestellte Betrag wurde zugunsten der Rechnung 2025 Ende 2024 abgegrenzt. Infolge eines positiven Linienergebnisses von PostAuto Schweiz AG wurde dieser Betrag nicht finanzrelevant.	6'860
2720.4632.03	Gemeindebeiträge an Auto AG Uri für Leistungsabgeltung	884'025	1'004'750	-120'725	Da der Abgeltungsbetrag gemäss Angebotsvereinbarung tiefer ausgefallen ist als budgetiert resultieren auch tiefere Gemeindebeiträge. (Siehe Begründung Konto 2720.3634.03)	834'391
<b>2736</b>	<b>RAV / LAM (ALV)</b>					
2736.3010.01	Löhne	561'897	663'800	-101'903	Im Budget 2025 eingestellte Stellenprozente wurden aufgrund der Arbeitslosensituation nicht in Anspruch genommen. Dieses Konto steht in direktem Zusammenhang mit Konto 2736.4610.01.	544'756
2736.4610.01	Rückerstattung Bund für Dienstleistungen	813'640	925'370	-111'730	Siehe Begründung unter Konto 2736.3010.01.	798'340
<b>2742</b>	<b>Landwirtschaft Direktzahlungen</b>					
2742.3705.00	Durchlaufende Bundesbeiträge für alle Direktzahlungen	29'801'186	29'176'000	625'186	Aufgrund höherer Beteiligungen an den Programmen "Weide und Raus" wurden mehr ausbezahlt. Zudem fiel der Übergangsbeitrag viel höher aus als erwartet. Für den Kanton ist es kostenneutral, da es sich um ein Durchlaufkonto handelt.	29'737'662
2742.4700.00	Durchlaufende Bundesbeiträge für alle Direktzahlungen	29'801'186	29'176'000	625'186	Siehe Begründung unter Konto 2742.3705.00	29'737'662
<b>2760</b>	<b>Fonds Wirtschaftsförderung</b>					
2760.3511.01	Fondszuweisung (Überschuss)	245'930	50'000	195'930	Aufgrund der Tatsache, dass weniger Gesuche eingegangen sind und bearbeitet wurden, wurden auch weniger Fondsbezüge getätigt. (Siehe Begründung unter Konto 2760.3636.01)	419'770
2760.3636.01	Beiträge an private Institutionen	64'070	310'000	-245'930	Es sind weniger Gesuche eingegangen als vorgesehen. Die Beiträge im Rahmen der einzelbetrieblichen Förderung sind schwer zu budgetieren. Zum Zeitpunkt der Budgeterstellung können keine verlässlichen Abschätzungen über künftige Ausgaben in diesem Bereich gemacht werden. Die Ausgaben können im Laufe des Rechnungsjahres im Zusammenhang mit förderungswürdigen Projekten (Bestandesentwicklung, Neuansiedlungen) relevant werden.	80'230
<b>2795</b>	<b>Schwimmbadfonds</b>					
2795.3635.01	Beiträge an Schwimmbadgenossenschaft	2'700'000	2'800'000	-100'000	Die im Budget 2025 eingestellten Mittel konnten nicht vollumfänglich ausgelöst werden. Weitere Auszahlungen sind 2026ff vorgesehen.	300'000
2795.4511.01	Fondsbezug (Fehlbetrag)	2'223'756	2'334'000	-110'244	Siehe Begründungen unter Konto 2795.3635.01.	
<b>30</b>	<b>Justizverwaltung</b>					
<b>3005</b>	<b>Landgericht Uri</b>					

## 7.3 Abweichungsbegründungen

Kanton Uri

7.3.1 ER (Abw. grösser +/- 75'000)

KontoNr	Bez	Rechnung 2025	Budget 2025	Abweichung	Begründungen	Rechnung 2024
3005.4210.01	Gebühren	389'519	285'000	104'519	Die Gebühren sind fallabhängig und deshalb schwierig zu budgetieren. Beim Budgetprozess stützt sich das Landgericht auf Erfahrungswerte der Vorjahre. Aufgrund einer nicht vorhersehbaren Zunahme der Fälle im Allgemeinen und gebührenintensiver Fälle im Speziellen ist der erzielte Ertrag höher als budgetiert.	265'333
<b>3050</b>	<b>Gerichtskanzlei Uri</b>					
3050.3130.91	Informatikdienstleistungen Dritter	41'526	188'000	-146'474	Die Migration von Tribuna V4 wird vollumfänglich im Jahr 2026 durchgeführt. Die aufgelaufenen Kosten der Firma Delta Logic AG von rund 42'000 Franken im Jahr 2025 waren primär für die Projektvoranalyse, welche im 2. Quartal 2025 fertiggestellt und abgerechnet wurde.	38'713

## 7.3 Abweichungsbegründungen

Kanton Uri

7.3.2 IR (Abw. grösser +/- 75'000)

KontoNr	Bez	Rechnung 2025	Budget 2025	Abweichung	Begründungen	Rechnung 2024
<b>51</b>	<b>Baudirektion</b>					
<b>5111</b>	<b>Kantonsstrassen</b>					
5111.5010.00	Baulicher Unterhalt Kantonsstrassen	10'436'678	11'359'151	-922'473	Diverse Projekte konnten kostengünstiger als geplant ausgeführt werden.	10'140'849
5111.5010.06	Baulicher Umweltschutz Kantonsstrassen	42'713	150'000	-107'287	Die geplante Neuberechnung des Lärmbelastungskatasters 2025 hat sich verzögert. Mit den vorgesehenen Arbeiten konnte aufgrund von Kapazitätsengpässen bei den Ingenieuren nicht begonnen werden. Ausserdem wurde der ursprünglich geplante Belagsersatz in Altdorf innerorts im Rahmen der Umsetzung der flankierender Massnahmen nicht wie vorgesehen umgesetzt.	39'775
5111.5010.10	Neue West-Ost-Verbindung (WOV)	4'764'278	5'000'000	-235'722	Diverse Arbeiten konnten kostengünstiger als geplant ausgeführt werden.	6'055'772
5111.5010.12	Anpassung Busnetz an Behindertengleichstellungsgesetz	199'747	800'000	-600'253	Infolge Sparmassnahmen und somit Anpassung vom Budget 2026 fielen die Planungskosten tiefer aus, als angenommen.	97'280
5111.5010.22	Bauerstrasse	942'143	1'150'000	-207'857	Die schadhafte Bauwerke konnten kostengünstiger saniert werden, als ursprünglich angenommen.	113'548
5111.5010.23	Bristenstrasse	84'113	200'000	-115'887	Infolge Sparmassnahmen und somit Anpassung vom Budget 2026 fielen die Planungskosten tiefer aus, als angenommen.	1'662'517
5111.5010.27	Sicherheit der Strasseninfrastruktur gem. Art. 6a SVG	159'596	350'000	-190'404	Infolge Sparmassnahmen und somit Anpassung vom Budget 2026 fielen die Planungskosten tiefer aus, als angenommen. Ebenfalls konnten einige Projekte kostengünstiger ausgeführt werden, als ursprünglich angenommen.	31'360
5111.5010.60	Radwegnetz ausserhalb von Kantonsstrassenprojekten	908'658	1'500'000	-591'342	Infolge Submissionserfolg beim Projekt Radweg Seedorf – Altdorf konnten ca. 200'000 Franken eingespart werden. Ebenfalls konnten im Jahr 2025 einige Arbeiten nicht ausgeführt werden.	232'051
5111.6300.06	Bundesbeitrag für baulichen Umweltschutz	214'950	50'000	164'950	Nachdem die bisherige Programmvereinbarung 2024 abgelaufen war, wurde mit dem BAFU für die Jahre 2025-2028 eine weitere Programmvereinbarung neu verhandelt und abgeschlossen. Das Programm des Bundes finanziert Projekte im Lärmschutz über weitere vier Jahre mit. Gegenüber den bisherigen Tranchen von rund 50'000 Franken pro Jahr, sind die Beiträge des Bundes 2025-2028 mit je 214'000 pro Jahr höher.	90'000
5111.6300.61	Bundesbeitrag für Kantonsstrassen (Agglomerationsprogramm mit Bund)	301'000	665'000	-364'000	Da im Konto 5111.5010.00 Minderausgaben entstanden, fällt auch die Rückerstattung tiefer aus.	315'000
5111.6300.62	Bundesbeitrag für WOV (Agglomerationsprogramm mit Bund)	653'000	1'050'000	-397'000	Da im Konto 5111.5010.10 Minderausgaben entstanden, fällt auch die Rückerstattung tiefer aus. Ausserdem zahlt der Bund erst mit geprüfter Schlussrechnung die zurückbehaltenen 20 Prozent des Bundesbeitrags aus inklusive aufgelaufener MwSt. Die Schlussrechnung mit dem Bund ist im Jahr 2027 geplant.	1'797'000
<b>5113</b>	<b>Nationalstrassen</b>					
5113.5010.03	N4 neue Axenstrasse, Netzvollendung	23'055'716	42'830'000	-19'774'284	Durch heftige Naturereignisse wurden die Arbeiten behindert und es gab längere Arbeitsunterbrüche. Somit konnten nicht alle geplanten Aufträge ausgeführt werden. Dies führte zu Minderausgaben. Von den für Uri relevanten Ausgaben bezahlt der Kanton Uri 3 Prozent und der Bund 97 Prozent.	18'126'085
5113.6300.03	Bundesbeitrag für N4 neue Axenstrasse, Netzvollendung	22'364'044	41'545'000	-19'180'956	Dieses Konto betrifft die Rückvergütung von 97 Prozent der Ausgaben im Konto 5113.5010.03 «A4 Sisikon-Flüelen Kl. 2 (Bau)» durch den Bund. Da im Konto 5113.5010.03 Minderausgaben entstanden waren, fällt auch die Rückerstattung tiefer aus.	17'582'303
<b>5119</b>	<b>Amt für Betrieb Nationalstrassen</b>					
5119.5060.01	Fahrzeuge, Maschinen und Geräte	1'387'434	900'000	487'434	Eine Verzögerung bei der Auslieferung der Hebebühne Turicum (budgetiert im Jahr 2024) belastete die Rechnung 2025 mehr.	1'488'193
5119.5200.91	Anschaffung von Informatikmitteln	126'000	400'000	-274'000	Es entstanden Minderausgaben beim ERP aufgrund der bewilligten Neubeschaffung von BC 365.	

## 7.3 Abweichungsbegründungen

Kanton Uri

7.3.2 IR (Abw. grösser +/- 75'000)

KontoNr	Bez	Rechnung 2025	Budget 2025	Abweichung	Begründungen	Rechnung 2024
<b>5135</b>	<b>Hochwasserschutz</b>					
5135.5020.00	Wasserbau	2'569'108	3'170'000	-600'892	Die Arbeiten beim Projekt Hochwasserableitung Erstfeld Nord konnten preisgünstiger ausgeführt werden, als budgetiert.	1'540'002
5135.6300.00	Bundesbeiträge für Wasserbau (BAFU)	467'839	1'060'000	-592'161	Da im Konto 5135.5020.00 Minderausgaben entstanden, fällt auch die Rückerstattung tiefer aus.	1'167'910
5135.6300.06	Bundesbeitrag für Schutzbauten Wasserbau (Programmvereinbarung)	500'000	350'000	150'000	Die neue Programmvereinbarung mit dem Bund wurde im Mai 2024 bereinigt. Der verhandelte jährliche Beitrag des Bundesamts für Umwelt ist höher als noch in der Budgetierung im April 2024 geschätzt.	16'100
<b>5142</b>	<b>Gebäude</b>					
5142.5040.01	Kantonsspital	-148'517	1'900'000	-2'048'517	Auf Basis des Baeterminprogramms und der Kostenerwartungen schätzte das Baumanagement im April 2024 den benötigten Zahlungskredit für das Jahr 2025. Für die im Jahr 2024 ausgeführten aber noch nicht abgerechneten Leistungen wurde ein Gesamtbetrag von 3,835 Mio. Franken abgegrenzt. Im 2025 zeigte sich, dass die Abgrenzungen 2024 zu hoch waren, da diverse Arbeitsgattungen tiefer abgerechnet wurden. Zudem konnten seit September 2024 mit Abschluss des Umbau Trakt D und der Umgebung 2. Etappe Kostenerwartungen im Betrag von 1,6 Mio. Franken aufgelöst werden.	12'475'148
5142.5040.02	KSU Nebenbauten	-54'729	200'000	-254'729	Siehe Begründung unter Konto 5142.5040.01. In der Kantonsrechnung 2024 wurden Abgrenzungen im Gesamtbetrag von 0,73 Mio. Franken gebucht. Diverse Arbeitsgattungen konnten deutlich unter KV abgerechnet und Kostenerwartungen aufgelöst werden.	5'626'091
5142.5040.37	Kantonsspital, ZwiNu Personalhaus	524'801	900'000	-375'199	Durch weitere Optimierungen seitens Mieter (SRK) fielen die notwendigen baulichen Massnahmen deutlich tiefer aus.	
<b>52</b>	<b>Bildungs- und Kulturdirektion</b>					
<b>5246</b>	<b>Kulturförderung</b>					
5246.5620.00	Beitrag an Sanierung Theater Uri	493'407	1'200'000	-706'593	Das Sanierungsprogramm für das Theater Uri erstreckt sich über acht Jahre und wird innerhalb der Jahre angepasst. Für 2025 wurde das Bauprogramm entgegen der ursprünglichen Planung, die für die Budgetierung ausschlaggebend war, reduziert. Der Kanton Uri beteiligt sich mit 50 Prozent an den Baukosten. Entsprechend dem reduzierten Bauprogramm fiel auch der Kantonsbeitrag 2025 tiefer aus als budgetiert.	398'638
<b>5250</b>	<b>Sport</b>					
5250.5660.01	Beiträge an Sportinfrastrukturen		100'000	-100'000	2025 wurden keine Beiträge an Sportinfrastrukturen über 50'000 Franken ausbezahlt. Entsprechend wurden die Beiträge über den Sportfonds ausbezahlt.	
<b>5260</b>	<b>Sportfonds</b>					
5260.5460.00	Gewährung Darlehen aus Fonds		100'000	-100'000	Es sind keine Anfragen für Darlehen eingegangen.	
<b>53</b>	<b>Finanzdirektion</b>					
<b>5350</b>	<b>Amt für Steuern</b>					
5350.5200.91	Anschaffung von Informatikmitteln	658'960	890'000	-231'040	Kreditunterschreitung Projekt URIEval (Einführung nest.Objekt) und später anfallende Kosten Projekt nest.deq.	1'096'585

## 7.3 Abweichungsbegründungen

Kanton Uri

7.3.2 IR (Abw. grösser +/- 75'000)

KontoNr	Bez	Rechnung 2025	Budget 2025	Abweichung	Begründungen	Rechnung 2024
<b>54</b>	<b>Gesundheits-, Sozial- und Umweltdirektion</b>					
<b>5420</b>	<b>Wasser</b>					
5420.5720.02	Durchlaufende Bundesbeiträge an Altlastsanierungen, Gemeinden		150'000	-150'000	Die Anzahl der im Jahr 2025 eingereichten beitragsberechtigten Altlastenmassnahmen fiel niedriger aus als ursprünglich im Budget erwartet. Die anfallenden Ausgaben werden vollständig durch den Bund getragen. Ab dem Rechnungsjahr 2024 erfolgt die Zuordnung der Beiträge gemäss HRM2-Sektorisierung differenziert nach Gemeinden, privaten Unternehmen und privaten Haushalten.	66'145
5420.6700.02	Durchlaufende Bundesbeiträge an Altlastsanierungen	1'567	150'000	-148'433	Siehe Begründung unter Konto 5420.5720.02	87'892
<b>5460</b>	<b>Fischereifonds</b>					
5460.5020.00	Revitalisierungsmassnahmen	105'083	250'000	-144'917	Die Minderausgaben sind vor allem auf niedrigere Aufwendungen für die Revitalisierung von Kleingewässern zurückzuführen.	890'969
5460.5040.00	Bauliche Massnahmen Fischzuchtanlage	11'998	90'000	-78'002	Die Minderausgaben sind auf die Verschiebung der Sanierungsmassnahmen der Fischzuchtanlage Silenen vom Jahr 2025 auf das Jahr 2026 zurückzuführen.	373'688
5460.6300.00	Bundesbeitrag für Revitalisierungsprojekte	290'000	192'000	98'000	Im Jahr 2024 wurde eine passive Rechnungsabgrenzung von 380'000 Franken für die Rückzahlung von Bundesbeiträgen gebildet. Im Jahr 2025 zeigte sich, dass der Rückzahlungsbetrag tiefer ausfällt. Die Abgrenzung konnte um 100'000 Franken reduziert werden, was zu einem entsprechenden Mehrertrag führte. Dies war bei der Budgetierung noch nicht absehbar.	235'218
<b>5477</b>	<b>Spezialfinanzierung Seeschüttung</b>					
5477.5020.03	Projektierung und Bau Seeschüttung III	5'572'313	14'000'000	-8'427'687	Es wurde weniger Material geschüttet als erwartet (Materiallieferung nur ca. 35 Prozent). Zudem wurden die Kosten für das Reserveschiff nur zur Hälfte im Jahr 2025 in Rechnung gestellt.	1'344'973
5477.5020.04	Projektierung und Bau Seeschüttung II	3'191'815	7'100'000	-3'908'185	Es wurde weniger Material geschüttet als erwartet (Materiallieferung nur ca. 55 Prozent). Zudem wurden die Kosten für zwei neue Schiffe nur zur Hälfte im Jahr 2025 in Rechnung gestellt.	92'649
5477.6300.01	Bundesbeiträge an Projektierung und Bau Seeschüttung III	5'572'313	16'000'000	-10'427'687	Gemäss HRM2 sind vor dem Bilanzstichtag eingegangene Erträge oder Einnahmen, die der folgenden Rechnungsperiode gutzuschreiben sind, als passive Rechnungsabgrenzung zu erfassen. Ab dem Rechnungsjahr 2024 werden die Bundesbeiträge, welche die aufgelaufenen Ausgaben übersteigen, abgegrenzt (Zahlungen des Bundes grösser als bereits erfolgte Arbeiten). Sind die Bundesbeiträge hingegen tiefer als die effektiv angefallenen Ausgaben, wird die Differenz mit den in den Vorjahren zu viel erhaltenen Bundesbeiträgen ausgeglichen.	1'344'973
5477.6300.02	Bundesbeiträge an Projektierung und Bau Seeschüttung II	3'191'815	7'000'000	-3'808'185	Siehe Begründung unter Konto 5477.6300.01	92'649
<b>55</b>	<b>Justizdirektion</b>					
<b>5530</b>	<b>Raumplanung</b>					
5530.5010.00	Bau Hauptwanderwege	1'125'199	2'004'000	-878'801	Die Verlegung des Hauptwanderwegs Silblen-Golzern wurde nicht ausgeführt. Die Projektkosten für den Neubau des Fussgängetunnels Harderband, Teilprojekt A, konnten unter dem Kostenvoranschlag abgeschlossen werden.	538'196
5530.6310.00	Beitrag Fonds Weg der Schweiz	305'209	480'000	-174'791	Die Projektkosten für die Sicherungsmassnahmen Harderband, Teilprojekt B, konnten unter dem Kostenvoranschlag abgeschlossen werden.	
<b>5533</b>	<b>Natur- und Heimatschutz</b>					

## 7.3 Abweichungsbegründungen

7.3.2 IR (Abw. grösser +/- 75'000)

Kanton Uri

KontoNr	Bez	Rechnung 2025	Budget 2025	Abweichung	Begründungen	Rechnung 2024
5533.5030.00	Aufwertungsprojekte Natur und Landschaft		505'000	-505'000	Das Projekt Sanierung Natursteinmauern Hinter- und Vorderried musste redimensioniert werden und wurde mit neuem Start im Jahr 2026 budgetiert. Alternativprojekte betreffend die Programmvereinbarung Natur und Landschaft 2025-2029 mit dem Bund müssen noch definiert werden.	
5533.5770.00	Durchlaufende Bundesbeiträge für Heimatschutz und Denkmalpflege gemäss Programmvereinbarung	83'211	331'500	-248'289	Der Budgetposten ist entscheidend von der Bautätigkeit bzw. den realisierten Projekten abhängig. Beiträge des Bundes konnten 2024 keine verfügt werden. Von den 2025 verfügbaren Beiträgen im Umfang von knapp 300'000 Franken konnten aufgrund des Baufortschritts nur 83'211 Franken ausbezahlt werden. Diese verschieben sich auf die Folgejahre.	45'532
5533.6300.00	Bundesbeiträge für Projekte Natur und Landschaft		101'000	-101'000	Siehe Begründung unter Konto 5530.5030.00; das Projekt Sanierung Natursteinmauern Hinter- und Vorderried wurde verschoben.	
5533.6360.00	Beiträge Dritter für Projekte Natur und Landschaft		278'000	-278'000	Siehe Begründung unter Konto 5533.5030.00 und 5533.6300.00.	
5533.6700.00	Durchlaufende Bundesbeiträge für Heimatschutz und Denkmalpflege gemäss Programmvereinbarung	83'211	331'500	-248'289	Siehe Begründung unter Konto 5533.5770.00.	45'532
<b>5565</b>	<b>Fonds Weg der Schweiz</b>					
5565.5610.00	Beitrag für Instandsetzungs- und Sicherungsmassnahmen Harderband	305'209	480'000	-174'791	Siehe Begründung unter Konto 5530.6310.00.	
<b>56</b>	<b>Sicherheitsdirektion</b>					
<b>5640</b>	<b>Forst</b>					
5640.5620.00	Beiträge an Schutzwaldpflege		4'445'800	-4'445'800	Kontoeröffnung nach Budgetierung, Betrag infolge neuer Sektorisierung in den Konten 5640.5650.00 und 5640.5660.00 enthalten.	4'934'309
5640.5620.03	Beiträge an Projekte Biodiversität im Wald		260'000	-260'000	Kontoeröffnung nach Budgetierung, Betrag infolge neuer Sektorisierung im Konto 5640.5660.02 enthalten.	264'653
5640.5660.00	Beiträge Schutzwaldpflege (KBG's/ Forst)	3'689'468		3'689'468	Siehe Begründung Konto 5640.5620.00.	
5640.5660.02	Beiträge an Projekte Biodiversität im Wald (KBG's/ Forst)	128'215		128'215	Siehe Begründung Konto 5640.5620.03	
5640.6300.00	Bundesbeiträge für Schutzwaldpflege	1'918'899	2'109'000	-190'101	Nachträgliche Anpassung der Programmvereinbarung Wald mit dem Bund.	2'590'169
5640.6300.03	Bundesbeiträge für Projekte Biodiversität im Wald	64'108	260'000	-195'893	Neue Programmvereinbarung Wald mit dem Bund.	320'000
5640.6300.05	Beiträge ASTRA	197'016		197'016	Kontoeröffnung nach Budgetierung infolge neuer Sektorisierung, siehe Begründung Konto 5640.6340.00.	
5640.6340.00	Beiträge öffentliche Unternehmen für Schutzwaldpflege	133'306	400'000	-266'694	Kontoeröffnung nach Budgetierung, Betrag infolge neuer Sektorisierung im Konto 5640.6300.05 enthalten.	387'224
<b>5650</b>	<b>Naturgefahren</b>					
5650.5610.02	Beiträge an Kantonsprojekte	726'465	52'500	673'965	Auszahlung eines höheren Bundesbeitrags an Einzelprojekt Bristenstrasse.	39'164
5650.6300.00	Bundesbeiträge für Schutzbauten	999'940	300'000	699'940	Höherer Bundesbeitrag an Einzelprojekt Bristenstrasse, siehe Begründung Konto 5650.5610.02.	166'501
<b>57</b>	<b>Volkswirtschaftsdirektion</b>					

## 7.3 Abweichungsbegründungen

Kanton Uri

7.3.2 IR (Abw. grösser +/- 75'000)

KontoNr	Bez	Rechnung 2025	Budget 2025	Abweichung	Begründungen	Rechnung 2024
<b>5711</b>	<b>NRP-Umsetzung, Programm Uri</b>					
5711.5401.00	Darlehensrückzahlung NRP Bund	392'648	287'298	105'350	Es wurden höhere Amortisationszahlungen geleistet als budgetiert. Damit ergibt sich auch eine höhere Rückerstattung von Bundesdarlehen an den Bund. Das Konto steht in direktem Zusammenhang mit Konto 5711.6450.00.	2'226'648
5711.5450.00	Darlehen an Projekte NRP Uri	525'500	1'250'000	-724'500	Es konnten weniger Darlehensgeschäfte als budgetiert bearbeitet werden. Zusätzlich fielen Darlehenstranchen tendenziell tiefer aus als erwartet. Das Konto steht in direktem Zusammenhang mit Konto 5711.6401.00.	369'000
5711.6401.00	Darlehensgewährung NRP Bund	525'500	1'250'000	-724'500	Siehe Begründung unter Konto 5711.5450.00.	369'000
5711.6450.00	Darlehensrückzahlungen Projekte NRP Uri	392'648	287'298	105'350	Siehe Begründung unter Konto 5711.5401.00.	274'148
<b>5712</b>	<b>NRP-Umsetzung, Programm San Gottardo</b>					
5712.5401.00	Darlehensrückzahlung NRP Bund	2'999'390		2'999'390	Diese Position wird nicht budgetiert. Die Zins- und Amortisationszahlungen aus den Darlehensgeschäften San Gottardo werden an den Bund weitergeleitet. Das Konto steht in direktem Zusammenhang mit Konto 5712.6410.00.	2'950'060
5712.5410.01	Darlehen an Projektorganisation San Gottardo, NRP-Darlehen gewährt	763'000		763'000	Die NRP-Darlehen San Gottardo laufen über eine separate Projektorganisation und werden nicht budgetiert. Gegenüber dem Bund ist der Kanton Vertragspartner, daher werden sie in der Kantonsrechnung trotzdem abgebildet. Im 2025 wurden verschiedene Darlehen gewährt. Für den Kanton sind die Zahlungen ausgabenneutral, da es sich um die Vergabe von Bundesdarlehen handelt. Das Konto steht im direkten Zusammenhang mit Konto 5712.6401.00.	
5712.6401.00	Darlehensgewährung NRP Bund	763'000		763'000	Siehe Begründung unter Konto 5712.5410.01.	
5712.6410.00	Darlehensrückzahlungen Projekt NRP San Gottardo	2'999'390		2'999'390	Siehe Begründung unter Konto 5712.5401.00	2'950'060
<b>5720</b>	<b>Öffentlicher Verkehr</b>					
5720.5040.01	Bahnhof Altdorf, Personenlift	140'781		140'781	Die Rechtsgrundlage für dieses Geschäft wurde erst im Jahr 2025 geschaffen. Die entsprechende Position war im Budget 2025 nicht enthalten. Bei den Kosten handelt es sich um Planungsaufwände im Zusammenhang mit der Realisierung des Projektes.	
5720.6360.01	Beitrag Korporation an Personenlift Bahnhof Altdorf	190'000		190'000	Vergleiche Begründung unter Konto 5720.5040.01. Auch Projektbeiträge Dritter konnten zum Zeitpunkt der Budgeterstellung noch nicht eingestellt werden.	
<b>5740</b>	<b>Landwirtschaft</b>					
5740.5650.01	Beiträge an Wohnbausanierungen im Berggebiet	31'500	200'000	-168'500	Bei einigen Projekten kam es zu Verzögerungen und die Teil- und Schlusszahlungen konnten nicht wie geplant ausgelöst werden. Im Jahr 2025 sind weniger Beitragsgesuche für neue Projekte eingegangen als angenommen.	161'550

## **8 Institutionelle Gliederung**

## Übersicht institutionelle Gliederung Erfolgsrechnung

<b>10</b>	<b>Landrat</b>	2220	Amt für Berufsbildung	2408	Berufsbeistandschaft Uri
1005	Landrat	2240	Berufs- u. Weiterbildungszentrum Uri	2410	Sozialversicherung
<b>20</b>	<b>Regierungsrat und Landammannamt</b>	2242	Sekundarstufe II	2415	Amt für Gesundheit
2000	Regierungsrat	2243	Tertiär B	2417	Spitäler
2005	Kommissionen	2244	Tertiär A	2420	Wasser
2010	Standeskanzlei	2246	Kulturförderung und Jugendarbeit	2425	Umwelt und Klima
2015	Amtsblatt	2248	Amt für Staatsarchiv	2430	Fischerei
2050	Finanzkontrolle	2249	Kantonsbibliothek	2460	Fischereifonds
2060	Lotteriefonds	2250	Sport	2465	Fonds Prämienverbilligung
<b>21</b>	<b>Baudirektion</b>	2260	Sportfonds	2470	Fonds gegen Suchtkrankheiten
2100	Direktionssekretariat	2262	Fonds und Legate Mittelschule	2475	Solidaritätsfonds
2105	Planung und Infrastruktur Strassen	2270	Fonds Kantonalen Lehrmittelverlag	2477	Spezialfinanzierung Seeschüttung
2111	Betrieblicher Unterhalt Kantonsstrassen	2275	Fonds für Bildung Wirtschaft und Verkauf	<b>25</b>	<b>Justizdirektion</b>
2116	Amt für Betrieb Nationalstrassen	2280	Fonds Integrationsagenda	2500	Direktionssekretariat
2121	Wasserbau	2281	Fonds Programm S	2505	Rechts- und Beschwerdedienst
2125	Mineralölsteuerertrag und Strassenverkehrsabgaben, werkungebunden	<b>23</b>	<b>Finanzdirektion</b>	2510	Justizvollzug
2130	Amt für Energie	2300	Direktionssekretariat	2513	Handelsregister
2140	Amt für Hochbau, Verwaltungsvermögen und Miete	2305	Amt für Finanzen	2516	Bürgerrecht und Zivilstand
2145	Amt für Hochbau, Liegenschaften im Finanzvermögen	2306	Ruhegehälter des Regierungsrats	2520	Amt für das Grundbuch
2150	Konzessionserträge	2324	Vermögens- und Schuldenverwaltung	2525	Geoinformation
2160	Fonds Förderprogramm Energie Uri	2326	Anteile von Banken	2530	Raumplanung
2165	Spezialfinanzierung Bauerstrasse	2328	Innerkantonaler Finanzausgleich, zweckungebunden	2533	Natur- und Heimatschutz
<b>22</b>	<b>Bildungs- und Kulturdirektion</b>	2330	Amt für Personal	2540	Konkursamt
2200	Direktionssekretariat und Verwaltung	2340	Amt für Informatik	2545	Staatsanwalt
2205	Erziehungsrat	2350	Amt für Steuern	2548	Jugendanwaltschaft
2210	Amt für Volksschulen	2355	Kantonale Steuern	2560	Fonds Natur- und Heimatschutz
2212	Kantonale Mittelschule	2358	Interkantonaler Finanzausgleich, zweckungebunden	2565	Fonds Weg der Schweiz
2217	Amt für Beratungsdienste	2359	Kantonsanteil an Bundeserträgen	2575	Reussdeltafonds
		<b>24</b>	<b>Gesundheits-, Sozial- und Umweltdirektion</b>	2580	Mehrwertabgabefonds
		2400	Direktionssekretariat	<b>26</b>	<b>Sicherheitsdirektion</b>
		2405	Sozialhilfe	2600	Direktionssekretariat
		2406	Kindes- und Erwachsenenschutz	2610	Kantonspolizei
		2407	Asylsuchende und Flüchtlinge	2615	Schwerverkehrszentrum
				2620	Amt für Strassen- und Schiffsverkehr

## Übersicht institutionelle Gliederung Erfolgsrechnung (Fortsetzung)

2630	Amt für Bevölkerungsschutz und Militär	<b>30</b>	<b>Justizverwaltung</b>
2635	Chemiewehr		
2640	Forst	3000	Obergericht
2645	Jagd	3002	Kommissionen
2660	Feuerlöschfonds	3005	Landgericht Uri
2665	Waldfonds	3015	Jugendgericht
2670	Wildschadenfonds	3020	Zentrale Schlichtungsbehörde in Zivilsachen
2675	Spezialfinanzierung Schutzraumbauten	3050	Gerichtskanzlei Uri
2680	Fonds Schadenwehr Nationalstrassen		

### **27 Volkswirtschaftsdirektion**

2700	Direktionssekretariat
2710	Wirtschafts-, Regional- und Tourismusentwicklung
2711	NRP-Umsetzung, Programm Uri
2712	NRP-Umsetzung, Programm San Gottardo
2720	Öffentlicher Verkehr
2730	Amt für Arbeit und Migration
2732	Job Coaching und Arbeitgeberservice
2735	Arbeitslosenkasse (ALV)
2736	RAV / LAM (ALV)
2740	Amt für Landwirtschaft
2742	Landwirtschaft Direktzahlungen
2744	Produktion, Absatz und Bekämpfungsmassnahmen
2746	Tierseuchenbekämpfung
2748	Beratungsdienst
2750	Meliorationen und Seilbahnkontrolle
2760	Fonds Wirtschaftsförderung
2765	Fonds berufliche Wiedereingliederung
2775	Fonds Gebirgshilfe
2780	Fonds Elementarschäden
2785	Fonds Tierseuchen
2795	Schwimmbadfonds

Konto	Erfolgsrechnung Institutionelle Gliederung ER	Rechnung 2025		Budget 2025		Rechnung 2024	
		Aufwand	Ertrag	Aufwand	Ertrag	Aufwand	Ertrag
	<b>Total</b>	<b>479'470'406.46</b>	<b>493'098'575.71</b>	<b>473'950'369</b>	<b>462'729'881</b>	<b>473'593'579.91</b>	<b>461'770'220.74</b>
	Netto Aufwand				11'220'488		11'823'359.17
	Netto Ertrag	13'628'169.25					
<b>10</b>	<b>Landrat</b>	<b>542'768.18</b>		<b>584'040</b>		<b>564'114.92</b>	
	Netto Aufwand		542'768.18		584'040		564'114.92
<b>20</b>	<b>Regierungsrat und Landammannamt</b>	<b>7'573'792.14</b>	<b>2'756'397.71</b>	<b>7'431'204</b>	<b>2'370'000</b>	<b>7'519'663.33</b>	<b>2'446'821.28</b>
	Netto Aufwand		4'817'394.43		5'061'204		5'072'842.05
<b>21</b>	<b>Baudirektion</b>	<b>62'770'015.63</b>	<b>99'779'570.90</b>	<b>64'939'570</b>	<b>100'660'350</b>	<b>64'809'755.77</b>	<b>102'028'126.30</b>
	Netto Ertrag	37'009'555.27		35'720'780		37'218'370.53	
<b>22</b>	<b>Bildungs- und Kulturdirektion</b>	<b>82'067'680.66</b>	<b>11'658'688.29</b>	<b>80'676'203</b>	<b>12'434'050</b>	<b>82'965'222.44</b>	<b>12'331'176.11</b>
	Netto Aufwand		70'408'992.37		68'242'153		70'634'046.33
<b>23</b>	<b>Finanzdirektion</b>	<b>63'683'392.87</b>	<b>247'012'629.58</b>	<b>57'679'267</b>	<b>221'439'000</b>	<b>61'225'212.13</b>	<b>220'358'412.08</b>
	Netto Ertrag	183'329'236.71		163'759'733		159'133'199.95	
<b>24</b>	<b>Gesundheits-, Sozial- und Umweltdirektion</b>	<b>141'241'498.18</b>	<b>39'331'134.96</b>	<b>141'279'100</b>	<b>40'277'300</b>	<b>139'737'422.25</b>	<b>38'298'180.69</b>
	Netto Aufwand		101'910'363.22		101'001'800		101'439'241.56
<b>25</b>	<b>Justizdirektion</b>	<b>18'383'417.29</b>	<b>16'629'872.07</b>	<b>16'518'175</b>	<b>12'503'750</b>	<b>16'658'351.10</b>	<b>13'992'019.20</b>
	Netto Aufwand		1'753'545.22		4'014'425		2'666'331.90
<b>26</b>	<b>Sicherheitsdirektion</b>	<b>49'289'259.71</b>	<b>36'896'251.01</b>	<b>49'638'881</b>	<b>34'439'239</b>	<b>48'859'228.81</b>	<b>35'645'462.73</b>
	Netto Aufwand		12'393'008.70		15'199'642		13'213'766.08
<b>27</b>	<b>Volkswirtschaftsdirektion</b>	<b>50'273'686.78</b>	<b>38'309'086.99</b>	<b>51'064'139</b>	<b>38'012'192</b>	<b>47'919'003.98</b>	<b>36'208'563.40</b>
	Netto Aufwand		11'964'599.79		13'051'947		11'710'440.58
<b>30</b>	<b>Justizverwaltung</b>	<b>3'644'895.02</b>	<b>724'944.20</b>	<b>4'139'790</b>	<b>594'000</b>	<b>3'335'605.18</b>	<b>461'458.95</b>
	Netto Aufwand		2'919'950.82		3'545'790		2'874'146.23

Konto	Erfolgsrechnung Institutionelle Gliederung ER	Rechnung 2025		Budget 2025		Rechnung 2024	
		Aufwand	Ertrag	Aufwand	Ertrag	Aufwand	Ertrag
<b>10</b>	<b>Landrat</b>	<b>542'768.18</b>		<b>584'040</b>		<b>564'114.92</b>	
	Netto Aufwand		542'768.18		584'040		564'114.92
<b>1005</b>	<b>Landrat</b>	<b>542'768.18</b>		<b>584'040</b>		<b>564'114.92</b>	
	Netto Aufwand		542'768.18		584'040		564'114.92
1005.3000.01	Sitzungsgelder	175'756.00		187'600		203'162.00	
1005.3000.02	Kommissionen: Sitzungsgelder	44'523.00		50'000		47'278.00	
1005.3010.01	Sekretariat Landrat: Entschädigung	176'148.05		168'000		167'593.10	
1005.3050.01	Arbeitgeberbeiträge AHV, IV, EO, ALV, Verwaltungskosten	21'321.60		21'000		20'067.90	
1005.3052.01	Arbeitgeberbeiträge an Pensionskasse	27'428.40		26'400		26'959.70	
1005.3053.01	Arbeitgeberbeiträge an Unfallversicherungen	826.95		1'500		787.30	
1005.3054.01	Arbeitgeberbeiträge an Familienausgleichskasse	6'912.85		6'800		6'514.50	
1005.3090.01	Aus- und Weiterbildung	1'830.00		1'500		1'270.00	
1005.3099.01	Personalanlässe	240.00		240		240.00	
1005.3100.01	Büromaterial	2'470.45		3'000		2'785.10	
1005.3102.01	Drucksachen, Publikationen	176.40		500		532.20	
1005.3132.01	Gutachten und Rechtskosten			25'000			
1005.3170.01	Ehren- und Repräsentationskosten	10'671.50		14'900		12'414.37	
1005.3170.02	Reisekosten und Spesen	45'343.53		45'000		47'296.50	
1005.3170.03	Kommissionen: Spesenentschädigungen	3'752.10		5'500		3'386.00	
1005.3170.05	Kontakte zu anderen Kantonsparlamenten	250.00		250		250.00	
1005.3170.06	Brückenschlag Uri - Zürich	2'279.35		4'000		890.25	
1005.3631.01	Konferenz der Ratssekretäre (KoRa)	1'088.00		1'100		1'088.00	
1005.3636.01	Fraktionsentschädigungen	21'750.00		21'750		21'600.00	

Konto	Erfolgsrechnung Institutionelle Gliederung ER	Rechnung 2025		Budget 2025		Rechnung 2024	
		Aufwand	Ertrag	Aufwand	Ertrag	Aufwand	Ertrag
<b>20</b>	<b>Regierungsrat und Landammannamt</b> Netto Aufwand	<b>7'573'792.14</b>	<b>2'756'397.71</b> 4'817'394.43	<b>7'431'204</b>	<b>2'370'000</b> 5'061'204	<b>7'519'663.33</b>	<b>2'446'821.28</b> 5'072'842.05
<b>2000</b>	<b>Regierungsrat</b> Netto Aufwand	<b>2'479'784.99</b>	<b>135'404.60</b> 2'344'380.39	<b>2'467'450</b>	<b>90'000</b> 2'377'450	<b>2'586'763.11</b>	<b>77'167.95</b> 2'509'595.16
2000.3000.01	Entschädigungen	1'240'322.40		1'247'000		1'323'805.25	
2000.3000.02	Sitzungsgelder	62'474.00		70'000		62'976.00	
2000.3000.95	Rückerstattung von Lohn (Taggelder etc.)	-1'404.50				-2'809.00	
2000.3050.01	Arbeitgeberbeiträge AHV, IV, EO, ALV, Verwaltungskosten	79'650.45		83'000		82'845.95	
2000.3052.01	Arbeitgeberbeiträge an Pensionskasse	305'822.40		300'200		308'862.80	
2000.3053.01	Arbeitgeberbeiträge an Unfallversicherungen	3'549.55		5'100		3'133.20	
2000.3054.01	Arbeitgeberbeiträge an Familienausgleichskasse	26'707.50		26'800		28'219.60	
2000.3090.01	Aus- und Weiterbildung	14'420.00		14'400		12'000.00	
2000.3113.91	Hardware	1'519.00		10'000		5'548.00	
2000.3130.01	Telefongebühren	21'000.00		19'950		21'000.00	
2000.3132.01	Gutachten und Rechtskosten	201'081.90		205'000		267'678.58	
2000.3170.01	Reisekosten und Spesen	33'580.70		49'000		43'971.05	
2000.3170.02	Ehren- und Repräsentationskosten	325'750.08		297'000		411'016.40	
2000.3170.06	Vereidigung päpstliche Schweizergarde	145'827.01		140'000		18'515.28	
2000.3990.01	Verrechnung z.G. Obergericht, Übriges	8'557.00					
2000.3990.02	Verrechnung z.G. Landgericht, Übriges	10'927.50					
2000.4260.01	Rückerstattung Aufwand Vereidigung Schweizergarde		20'123.00				
2000.4309.01	Verwaltungsrats-Honorare		100'281.60		90'000		77'167.95
2000.4636.01	Beiträge Dritter für Vereidigung Schweizergarde		15'000.00				
<b>2005</b>	<b>Kommissionen</b> Netto Aufwand	<b>52'835.45</b>	<b>52'835.45</b>	<b>67'500</b>	<b>67'500</b>	<b>56'500.40</b>	<b>56'500.40</b>
2005.3000.01	Kommissionen: Sitzungsgelder	44'790.00		55'100		44'810.00	
2005.3050.01	Arbeitgeberbeiträge AHV, IV, EO, ALV, Verwaltungskosten	940.45		1'800		1'216.30	
2005.3052.01	Arbeitgeberbeiträge an Pensionskasse	73.65				171.20	
2005.3053.01	Arbeitgeberbeiträge an Unfallversicherungen	22.25				33.65	
2005.3054.01	Arbeitgeberbeiträge an Familienausgleichskasse	299.50		600		394.80	
2005.3169.01	Büro- und Personalentschädigung					3'466.25	
2005.3170.01	Reisekosten und Spesen	6'709.60		10'000		6'408.20	
<b>2010</b>	<b>Standeskanzlei</b> Netto Aufwand	<b>2'424'512.55</b>	<b>383'558.40</b> 2'040'954.15	<b>2'536'994</b>	<b>362'000</b> 2'174'994	<b>2'511'006.85</b>	<b>392'735.40</b> 2'118'271.45
2010.3010.01	Löhne	1'369'284.95		1'433'100		1'357'632.45	
2010.3010.05	Aushilfspersonal: Löhne	7'412.35		10'000		11'310.65	
2010.3010.06	Kontaktstelle bei Konflikten am Arbeitsplatz	1'175.05		5'000		2'948.05	
2010.3010.95	Rückerstattung von Lohn (Taggelder etc.)	-8'248.10		-11'000		-3'248.00	

Konto	Erfolgsrechnung Institutionelle Gliederung ER	Rechnung 2025		Budget 2025		Rechnung 2024	
		Aufwand	Ertrag	Aufwand	Ertrag	Aufwand	Ertrag
2010.3050.01	Arbeitgeberbeiträge AHV, IV, EO, ALV, Verwaltungskosten	86'975.75		93'700		86'829.60	
2010.3052.01	Arbeitgeberbeiträge an Pensionskasse	188'372.85		198'900		190'909.65	
2010.3053.01	Arbeitgeberbeiträge an Unfallversicherungen	4'862.70		5'900		5'051.25	
2010.3054.01	Arbeitgeberbeiträge an Familienausgleichskasse	28'771.80		30'300		28'647.50	
2010.3090.01	Aus- und Weiterbildung des Personals	1'798.55		10'000		7'579.00	
2010.3091.01	Personalgewinnungskosten	956.65				588.60	
2010.3099.01	Personalanlässe	2'160.00		2'160		2'280.00	
2010.3100.01	Büromaterial	13'999.15		15'000		15'782.19	
2010.3101.01	Betrieb E-Fahrzeug	2'366.36		1'500		1'468.67	
2010.3102.01	Drucksachen, Publikationen	24'489.45		35'000		35'735.99	
2010.3102.02	Aufwendungen für Wahlen und Abstimmungen	57'813.35		35'600		45'866.45	
2010.3103.01	Fachliteratur, Zeitschriften			400		390.00	
2010.3110.01	Büromöbel und -geräte	2'177.40		5'000		2'023.75	
2010.3130.01	Internet	115'618.29		116'000		114'002.86	
2010.3130.02	E-Government-Vorhaben	49'614.92		52'250		52'797.65	
2010.3130.03	Projekt Digitalisierung	5'290.70		25'000		27'219.35	
2010.3130.91	Informatikdienstleistungen Dritter	50'220.56		20'000		36'808.05	
2010.3158.91	Unterhalt immaterielle Anlagen	284'615.77		312'500		254'594.65	
2010.3169.01	Büro- und Personalentschädigung					900.60	
2010.3170.01	Reisekosten und Spesen	3'765.20		6'000		3'423.65	
2010.3612.01	Entschädigungen an Gemeinden für Abstimmungen	21'401.60		22'000		133'846.00	
2010.3631.01	Beiträge an kantonale Konferenzen	57'560.00		54'500		52'696.00	
2010.3636.01	Verschiedene Beiträge	50'196.00		55'184		40'887.00	
2010.3910.01	Verrechnung z.G. Kantonspolizei, Unterhalt Motorfahrzeug	1'861.25		3'000		2'035.24	
2010.4210.01	Kanzlei- und Passgebühren		369'617.80		350'000		350'088.20
2010.4210.93	Ertrag Standeskanzlei (EC), Fischereipatente		1'125.00				-832.50
2010.4250.01	Verkaufserlös Drucksachen		12'670.00		12'000		12'350.10
2010.4290.01	Übrige Entgelte		145.60				129.60
2010.4611.01	Kantonsbeiträge für Projekt Digitalisierung						31'000.00
<b>2015</b>	<b>Amtsblatt</b>	<b>245'754.10</b>	<b>269'255.71</b>	<b>250'000</b>	<b>275'000</b>	<b>253'851.90</b>	<b>266'560.88</b>
	Netto Ertrag	23'501.61		25'000		12'708.98	
2015.3010.01	Löhne	17'244.65		17'100		16'730.50	
2015.3050.01	Arbeitgeberbeiträge AHV, IV, EO, ALV, Verwaltungskosten	1'099.85		1'100		1'066.70	
2015.3052.01	Arbeitgeberbeiträge an Pensionskasse	1'797.95		1'800		1'741.80	
2015.3053.01	Arbeitgeberbeiträge an Unfallversicherungen	79.30		100		77.35	
2015.3054.01	Arbeitgeberbeiträge an Familienausgleichskasse	356.85		400		346.45	
2015.3102.01	Druckkosten für Amtsblatt	131'879.70		140'000		141'873.87	
2015.3130.01	Speditionskosten, Postgebühren	87'706.51		85'500		87'618.35	
2015.3137.21	Mehrwertsteuer	5'589.29		4'000		4'396.88	
2015.4250.01	Abonnemente und Publikationsgebühren		269'255.71		275'000		266'560.88
<b>2050</b>	<b>Finanzkontrolle</b>	<b>447'148.05</b>	<b>44'422.00</b>	<b>511'260</b>	<b>45'000</b>	<b>447'307.02</b>	<b>46'123.00</b>

Konto	Erfolgsrechnung Institutionelle Gliederung ER	Rechnung 2025		Budget 2025		Rechnung 2024	
		Aufwand	Ertrag	Aufwand	Ertrag	Aufwand	Ertrag
	Netto Aufwand		402'726.05		466'260		401'184.02
2050.3010.01	Löhne	364'092.80		401'400		363'857.15	
2050.3010.95	Rückerstattung von Lohn (Taggelder etc.)	-234.10		-3'000		-1'404.40	
2050.3050.01	Arbeitgeberbeiträge AHV, IV, EO, ALV, Verwaltungskosten	23'432.40		26'000		23'453.30	
2050.3052.01	Arbeitgeberbeiträge an Pensionskasse	36'801.55		37'700		34'175.60	
2050.3053.01	Arbeitgeberbeiträge an Unfallversicherungen	1'693.95		1'900		1'689.45	
2050.3054.01	Arbeitgeberbeiträge an Familienausgleichskasse	7'608.15		8'400		7'613.15	
2050.3090.01	Aus- und Weiterbildung des Personals	1'721.65		10'000		4'553.40	
2050.3091.01	Personalgewinnungskosten					507.00	
2050.3099.01	Personalanlässe	360.00		360		360.00	
2050.3100.01	Büromaterial	43.15		300		180.55	
2050.3102.01	Drucksachen, Publikationen	3'095.75		2'700		2'361.82	
2050.3103.01	Fachliteratur, Zeitschriften			500			
2050.3118.91	Immaterielle Anlagen, Software, Lizenzen	6'756.25		7'000		6'756.25	
2050.3132.01	Externe Revisionsaufträge, Beratungen			15'000		1'500.00	
2050.3170.01	Reisekosten und Spesen	1'276.50		2'500		1'203.75	
2050.3631.01	Beiträge an kantonale Konferenzen	500.00		500		500.00	
2050.4240.01	Erträge aus Revisionen		22'422.00		23'000		24'123.00
2050.4910.01	Verrechnung z.L. Amt für Betrieb Nationalstrassen, Dienstleistungen		17'000.00		17'000		17'000.00
2050.4910.02	Verrechnung z.L. Lotteriefonds, Verwaltungsaufwand		5'000.00		5'000		5'000.00
<b>2060</b>	<b>Lotteriefonds</b>	<b>1'923'757.00</b>	<b>1'923'757.00</b>	<b>1'598'000</b>	<b>1'598'000</b>	<b>1'664'234.05</b>	<b>1'664'234.05</b>
2060.3119.01	Ankauf von Kunstwerken	46'150.00		50'000		46'550.00	
2060.3501.01	Fondszuweisung (Überschuss)	355'640.40					
2060.3632.01	Beiträge an Gemeinden, Kultur	6'000.00		70'000		77'000.00	
2060.3636.01	Beiträge an private Organisationen ohne Erwerbszweck, Kulturpflege	90'161.90		110'000		90'502.95	
2060.3636.02	Beiträge an private Organisationen ohne Erwerbszweck, Museen und bildende Kunst	306'657.80		310'000		323'433.65	
2060.3636.03	Beiträge an private Organisationen ohne Erwerbszweck, Soziales	71'500.00		80'000		80'000.00	
2060.3636.04	Beiträge an private Organisationen ohne Erwerbszweck, Diverses	47'343.50		43'000		40'119.00	
2060.3636.05	Beiträge an private Organisationen ohne Erwerbszweck, Jugendförderung	103'858.85		50'000		109'532.45	
2060.3636.06	Beiträge an private Organisationen ohne Erwerbszweck, Denkmalpflege und Heimatschutz	80'000.00		190'000		20'000.00	
2060.3636.07	Beiträge an private Organisationen ohne Erwerbszweck, Bibliotheken und Literatur	43'000.00		30'000		35'000.00	
2060.3636.08	Beiträge an private Organisationen ohne Erwerbszweck, Musik und Theater	274'000.00		350'000		282'500.00	
2060.3636.09	Beiträge an private Organisationen ohne Erwerbszweck, Kultur NAG	28'607.80		25'000		22'824.00	
2060.3636.10	Beiträge an private Organisationen ohne Erwerbszweck, Film und Kino	177'979.75		100'000		131'500.00	
2060.3636.12	Beiträge an private Organisationen ohne Erwerbszweck, Forschung und Entwicklung in Kultur und Medien	153'289.00		50'000		11'596.00	
2060.3910.01	Verrechnung z.G. LA, BKD und FD, Verwaltungsaufwand	55'000.00		55'000		45'000.00	
2060.3980.02	Verrechnung z.G. Kulturförderung	74'268.00		60'000		61'076.00	
2060.3980.04	Verrechnung z.G. Jugendförderung, Diverse Aufwendungen	10'300.00		25'000		12'600.00	
2060.3980.06	Verrechnung z.G. Sportfonds, Fondseinlage					275'000.00	

Konto	Erfolgsrechnung Institutionelle Gliederung ER	Rechnung 2025		Budget 2025		Rechnung 2024	
		Aufwand	Ertrag	Aufwand	Ertrag	Aufwand	Ertrag
2060.4130.01	Gewinnanteil Swisslos an Sportfonds		1'923'757.00		1'530'000		1'627'838.00
2060.4501.01	Fondsbezug (Fehlbetrag)				68'000		36'396.05

Konto	Erfolgsrechnung Institutionelle Gliederung ER	Rechnung 2025		Budget 2025		Rechnung 2024	
		Aufwand	Ertrag	Aufwand	Ertrag	Aufwand	Ertrag
<b>21</b>	<b>Baudirektion</b>	<b>62'770'015.63</b>	<b>99'779'570.90</b>	<b>64'939'570</b>	<b>100'660'350</b>	<b>64'809'755.77</b>	<b>102'028'126.30</b>
	Netto Ertrag	37'009'555.27		35'720'780		37'218'370.53	
<b>2100</b>	<b>Direktionssekretariat</b>	<b>2'607'951.53</b>	<b>268'355.25</b>	<b>2'921'520</b>	<b>267'000</b>	<b>2'597'697.13</b>	<b>214'376.70</b>
	Netto Aufwand		2'339'596.28		2'654'520		2'383'320.43
2100.3010.01	Löhne	1'553'251.70		1'617'200		1'557'511.80	
2100.3010.05	Aushilfspersonal: Löhne	71'294.70		230'000		109'500.50	
2100.3010.95	Rückerstattung von Lohn (Taggelder etc.)	-845.90		-15'000		-4'943.85	
2100.3049.01	Zulagen	1'169.45				150.75	
2100.3050.01	Arbeitgeberbeiträge AHV, IV, EO, ALV, Verwaltungskosten	101'215.15		118'300		102'166.50	
2100.3052.01	Arbeitgeberbeiträge an Pensionskasse	199'166.60		210'200		207'014.65	
2100.3053.01	Arbeitgeberbeiträge an Unfallversicherungen	17'596.80		20'600		22'849.85	
2100.3054.01	Arbeitgeberbeiträge an Familienausgleichskasse	33'208.70		38'200		33'520.60	
2100.3090.01	Aus- und Weiterbildung des Personals	56'949.30		80'000		42'622.33	
2100.3091.01	Personalgewinnungskosten	11'935.91		20'000		3'619.35	
2100.3099.01	Personalanlässe	18'480.00		19'000		19'200.00	
2100.3100.01	Büromaterial	9'244.01		19'000		12'417.70	
2100.3101.01	Verbrauchsmaterial Mineralienaufsicht	145.00		2'000		1'677.00	
2100.3101.02	Betriebskosten Fahrzeuge	8'277.30		5'000		5'934.25	
2100.3102.01	Druck- und Kopierkosten	44'843.18		45'000		46'737.31	
2100.3103.01	Zeitschriften, Abonnemente	16'754.10		13'000		18'670.05	
2100.3110.01	Büromöbel und -geräte	9'066.55		9'000		1'704.90	
2100.3118.91	Immaterielle Anlagen, Software, Lizenzen	3'864.55		2'800		3'452.40	
2100.3130.01	Telefongebühren	8'022.50		9'000		8'832.00	
2100.3130.02	Vermessung, Vermarktung und Nachführung von Kantonseigentum	3'966.75		20'000		13'457.50	
2100.3130.03	Verwaltungskosten	24'124.70		47'500		15'475.30	
2100.3130.91	Informatikdienstleistungen Dritter	125'035.50		132'000		92'846.10	
2100.3132.01	Rechtskosten PGV Gemeinde- und Korporationsstrassen			10'000			
2100.3132.02	Alllasten	44'620.20		25'000		60'622.23	
2100.3132.03	Mineralienaufsicht	15'000.00		48'000		36'000.00	
2100.3133.91	Informatik Nutzungsaufwand	17'836.50		18'000		17'836.50	
2100.3137.01	Verkehrssteuern und Abgaben	1'327.00		1'500		1'552.30	
2100.3151.01	Unterhalt E-Bikes	739.00		2'000		844.80	
2100.3158.91	Unterhalt immaterielle Anlagen	93'594.98		92'720		88'799.57	
2100.3170.01	Reisekosten und Spesen	2'663.80		4'000		2'984.50	
2100.3611.01	Verwaltungskosten Nationalstrasse	9'855.60					
2100.3631.01	Beiträge an kantonale Konferenzen	45'387.50		19'000		18'977.00	
2100.3636.01	Verschiedene Beiträge	28'488.10		28'500		27'696.10	
2100.3900.01	Verrechnung z.G. Amt für Betrieb Nationalstrassen, Treibstoffbezüge	3'749.29		11'000		2'845.10	
2100.3910.01	Verrechnung z.G. Amt für Betrieb Nationalstrassen, Unterhalt Motorfahrzeuge	27'923.01		19'000		25'122.04	
2100.4210.01	Bewilligungs- und übrige Gebühren		229'223.25		200'000		178'398.70
2100.4240.01	Vergütung Dienstleistungen				1'000		
2100.4250.01	Erlös aus Fahrzeugverkauf				5'000		

Konto	Erfolgsrechnung Institutionelle Gliederung ER	Rechnung 2025		Budget 2025		Rechnung 2024	
		Aufwand	Ertrag	Aufwand	Ertrag	Aufwand	Ertrag
2100.4250.02	Erlös aus Mineralienverkauf		582.00		20'000		1'130.00
2100.4290.01	Übrige Entgelte				1'000		
2100.4610.01	Anteil Verwaltungskosten Nationalstrasse		38'550.00		40'000		34'848.00
<b>2105</b>	<b>Planung und Infrastruktur Strassen</b>	<b>3'320'071.65</b>	<b>288'267.15</b>	<b>3'264'800</b>	<b>245'000</b>	<b>2'909'610.74</b>	<b>267'700.10</b>
	Netto Aufwand		3'031'804.50		3'019'800		2'641'910.64
2105.3010.01	Löhne	2'295'549.15		2'314'800		2'110'384.80	
2105.3010.95	Rückerstattung von Lohn (Taggelder etc.)	-39'496.00		-18'000		-7'083.15	
2105.3049.01	Zulagen	3'421.25				2'443.10	
2105.3050.01	Arbeitgeberbeiträge AHV, IV, EO, ALV, Verwaltungskosten	144'296.85		149'600		134'442.95	
2105.3052.01	Arbeitgeberbeiträge an Pensionskasse	310'149.75		315'300		287'710.70	
2105.3053.01	Arbeitgeberbeiträge an Unfallversicherungen	24'674.55		25'800		28'485.75	
2105.3054.01	Arbeitgeberbeiträge an Familienausgleichskasse	47'218.10		48'300		44'013.80	
2105.3102.01	Drucksachen und Publikationen für neue Axenstrasse	2'402.65		4'000		1'275.74	
2105.3111.01	Maschinen, Geräte und Fahrzeuge	3'550.60		10'000		5'019.32	
2105.3130.01	Dienstleistungen und Honorare			10'000		19'756.20	
2105.3130.02	Lawinenwarndienst	92'215.88		80'000		87'734.28	
2105.3130.03	Staumanagement	3'666.25		34'000			
2105.3132.01	Regionales Gesamtverkehrskonzept Urserntal	11'706.40		47'000		13'366.95	
2105.3132.02	Regionales Gesamtverkehrskonzept Urner Talboden	91'031.10		65'000		43'399.25	
2105.3132.03	Regionales Gesamtverkehrskonzept Uri Mitte			5'000			
2105.3132.04	Arbeitssicherheit und Gesundheitsschutz	4'215.90		7'000		5'675.25	
2105.3134.01	Bauherrenhaftpflichtversicherung	15'171.75		12'000		16'658.80	
2105.3151.01	Wartung Infrastrukturanlagen	110'959.72		125'000		97'222.50	
2105.3170.01	Reisekosten und Spesen	13'041.50		20'000		13'633.70	
2105.3910.01	Verrechnung z.G. GSUD AfU, Anteil Löhne Nationalstrasse	6'296.25		10'000		5'470.80	
2105.3980.01	Verrechnung z.G. Waldfonds, Beitrag Schächenwald	180'000.00					
2105.4240.01	Vergütung Dienstleistungen		16'517.60		20'000		16'517.60
2105.4290.01	Übrige Entgelte				30'000		
2105.4610.01	Anteil Löhne Nationalstrasse		175'225.00		140'000		158'397.00
2105.4610.02	Anteil Versicherungsbeiträge Nationalstrasse		39'774.00		30'000		37'086.00
2105.4631.01	Kantonsbeitrag für Lawinenwarndienst		31'750.55				30'699.50
2105.4910.01	Verrechnung z.L. Amt für Betrieb Nationalstrassen, Lawinenwarndienst		25'000.00		25'000		25'000.00
<b>2111</b>	<b>Betrieblicher Unterhalt Kantonsstrassen</b>	<b>9'022'110.91</b>	<b>995'080.15</b>	<b>9'800'100</b>	<b>1'058'000</b>	<b>9'689'736.11</b>	<b>3'376'611.90</b>
	Netto Aufwand		8'027'030.76		8'742'100		6'313'124.21
2111.3010.01	Löhne	3'578'678.80		3'623'600		3'459'399.10	
2111.3010.05	Aushilfspersonal: Löhne	117'846.40		174'500		132'020.10	
2111.3010.95	Rückerstattung von Lohn (Taggelder etc.)	-39'151.60		-31'000		-82'590.20	
2111.3049.01	Zulagen	139'952.50		130'000		143'616.60	
2111.3050.01	Arbeitgeberbeiträge AHV, IV, EO, ALV, Verwaltungskosten	244'002.05		253'500		234'686.75	
2111.3052.01	Arbeitgeberbeiträge an Pensionskasse	455'627.95		461'600		447'161.25	

Konto	Erfolgsrechnung Institutionelle Gliederung ER	Rechnung 2025		Budget 2025		Rechnung 2024	
		Aufwand	Ertrag	Aufwand	Ertrag	Aufwand	Ertrag
2111.3053.01	Arbeitgeberbeiträge an Unfallversicherungen	44'520.00		46'000		53'016.55	
2111.3054.01	Arbeitgeberbeiträge an Familienausgleichskasse	79'211.90		81'900		76'186.30	
2111.3090.01	Aus- und Weiterbildung des Personals	33'866.47		30'000		24'952.30	
2111.3099.01	Ärztliche Untersuchung	420.00		1'000		483.50	
2111.3100.01	Büromaterial	3'260.80		6'000		4'827.20	
2111.3101.01	Baumaterial	75'924.75		85'000		101'587.40	
2111.3101.02	Betriebskosten Fahrzeuge und Maschinen	207'942.24		190'000		193'906.95	
2111.3101.03	Winterdienstmaterial	114'316.70		115'000		127'155.33	
2111.3101.04	Signalisationsmaterial	16'550.80		23'000		23'536.05	
2111.3101.05	Material Werkstätte Betrieb	40'150.93		38'000		43'039.42	
2111.3101.06	Reinigungsmaterial Werkhof und Nebenanlagen	2'136.77		5'000		1'601.85	
2111.3111.01	Maschinen, Geräte und Fahrzeuge	429'806.37		465'000		432'489.24	
2111.3112.01	Dienstkleider	29'163.10		30'000		30'558.95	
2111.3113.91	Hardware					1'941.00	
2111.3120.02	Wassertaxen	740.75		1'000		741.85	
2111.3120.04	Elektrische Energie	92'704.40		130'000		126'839.55	
2111.3120.05	Strassenabwassergebühren	115'466.65		112'000		115'548.35	
2111.3120.06	Entsorgunggebühren	66'309.10		38'000		56'297.20	
2111.3130.01	Dienstleistungen und Honorare	16'590.65		25'000		16'586.95	
2111.3130.02	Gebühren und UH Funk und Telefonie	13'190.50		15'000		10'356.65	
2111.3134.01	Versicherungsprämien Fahrzeuge	55'537.60		50'000		56'534.90	
2111.3141.01	Betrieblicher Unterhalt	639'127.34		700'000		795'577.78	
2111.3141.02	Winterdienst	773'597.27		1'100'000		1'107'331.77	
2111.3141.03	Reinigung Strassen, Tunnel und Nebenanlagen	267'532.31		220'000		240'552.25	
2111.3141.04	Unterhalt Strassen- und Tunnelbeleuchtung	86'809.90		85'000		79'703.50	
2111.3141.05	Markierung	46'930.80		66'000		66'433.40	
2111.3141.06	Steinschlag- und Felssicherung	145'816.41		140'000		135'827.75	
2111.3141.07	Elementarereignisse	114'497.40		66'000		109'091.65	
2111.3145.01	Sicherheitsholzerei	76'609.00		56'000		57'879.85	
2111.3151.01	Unterhalt Infrastrukturanlagen Strassen	3'625.28		8'000		738.35	
2111.3151.02	Unterhalt Infrastrukturanlagen Werkhof	7'961.90		23'000		30'171.95	
2111.3158.91	Unterhalt immaterielle Anlagen	30'634.65		28'000		37'940.60	
2111.3161.01	Mieten Fahrzeuge, Geräte und Mobilien	5'098.20		5'000		3'823.65	
2111.3170.01	Reisekosten und Spesen	84'918.30		75'000		85'187.20	
2111.3190.01	Schadenersatzleistungen	5'170.15		5'000		6'358.05	
2111.3900.01	Verrechnung z.G. Amt für Betrieb Nationalstrassen, Treibstoffbezüge	21'941.56		60'000		27'529.18	
2111.3900.02	Verrechnung z.G. Amt für Betrieb Nationalstrassen, Streusalzbezug	94'476.07		180'000		200'938.79	
2111.3910.01	Verrechnung z.G. Betrieb Kantonswald und Jagd, Löhne	5'120.00		4'000		5'758.40	
2111.3910.02	Verrechnung z.G. Amt für Betrieb Nationalstrassen, Unterhalt Motorfahrzeuge	439'618.47		600'000		540'816.05	
2111.3910.03	Verrechnung z.G. Amt für Betrieb Nationalstrassen, Werkhofinfrastruktur und Dienstleistungen	145'036.65		165'000		224'772.56	
2111.3910.05	Verrechnung z.G. Amt für Betrieb Nationalstrassen, Unterhalt elektromechanische Anlagen	72'822.67		95'000		69'822.29	
2111.3930.01	Verrechnung z.G. Amt für Betrieb Nationalstrassen, Benützung Infrastruktur	20'000.00		20'000		31'000.00	

Konto	Erfolgsrechnung Institutionelle Gliederung ER	Rechnung 2025		Budget 2025		Rechnung 2024	
		Aufwand	Ertrag	Aufwand	Ertrag	Aufwand	Ertrag
2111.4240.01	Vergütung Dienstleistungen		229'289.60		260'000		291'156.00
2111.4250.01	Erlös aus Fahrzeugverkauf		43'790.25		5'000		30'150.00
2111.4290.01	Übrige Entgelte		8'737.70		10'000		3'287.20
2111.4310.01	Eigenleistungen für Strassen- und Wasserbau		30'336.20		31'000		35'307.55
2111.4510.01	Bezug aus Spezialfinanzierung AfBN, Gewinnverwendung Anteil Strasse		400'000.00		318'000		2'600'000.00
2111.4612.01	Entschädigungen von Gemeinden				5'000		
2111.4630.01	Bundesbeitrag für Ersatz Schutzbauten						5'349.90
2111.4900.01	Verrechnung z.L. Amt für Betrieb Nationalstrassen, Treibstoffbezüge		11'546.05		8'000		21'726.45
2111.4900.02	Verrechnung z.L. Jagd, Treibstoffbezüge		6'701.35				
2111.4900.04	Verrechnung z.L. Amt für Strassen- und Schiffsverkehr, Treibstoffbezüge		164.60				
2111.4910.01	Verrechnung z.L. Amt für Betrieb Nationalstrassen, Dienstleistungen für Nationalstrassen		264'514.40		420'000		387'470.85
2111.4910.03	Verrechnung z.L. Amt für Strassen- und Schiffsverkehr, Unterhalt Motorfahrzeuge						351.65
2111.4910.04	Verrechnung z.L. Forst, Unterhalt Motorfahrzeuge				1'000		1'812.30
<b>2116</b>	<b>Amt für Betrieb Nationalstrassen</b>	<b>33'115'645.38</b>	<b>33'115'645.38</b>	<b>34'333'350</b>	<b>34'333'350</b>	<b>32'763'167.48</b>	<b>32'763'167.48</b>
2116.3010.01	Löhne	13'506'545.65		13'901'100		13'048'671.75	
2116.3010.05	Aushilfspersonal: Löhne	113'587.50		90'000		86'108.65	
2116.3010.12	Ausserordentliche Zuwendungen	11'200.00		12'000		10'150.00	
2116.3010.94	Veränderung Rückstellung Ferien, Überzeit und Dienstalster	-71'500.00		-50'000		26'811.00	
2116.3010.95	Rückerstattung von Lohn (Taggelder etc.)	-104'727.75		-115'000		-209'557.65	
2116.3049.01	Zulagen	531'221.85		540'000		514'517.30	
2116.3050.01	Arbeitgeberbeiträge AHV, IV, EO, ALV, Verwaltungskosten	902'337.60		937'600		863'591.00	
2116.3052.01	Arbeitgeberbeiträge an Pensionskasse	1'679'926.40		1'733'600		1'628'780.55	
2116.3053.01	Arbeitgeberbeiträge an Unfallversicherungen	178'118.85		183'400		184'998.90	
2116.3054.01	Arbeitgeberbeiträge an Familienausgleichskasse	293'759.70		302'900		281'183.80	
2116.3064.01	Arbeitgebendenbeiträge Überbrückungsrenten	79'249.10		77'000		91'298.60	
2116.3064.02	Veränderung Rückstellung Überbrückungsrenten	35'894.00		-20'000		-50'139.00	
2116.3090.01	Aus- und Weiterbildung des Personals	146'205.08		120'000		162'794.87	
2116.3091.01	Personalgewinnungskosten	29'787.70		7'000		58'773.95	
2116.3099.01	Sonstiger Personalaufwand	14'140.58		28'250		15'453.04	
2116.3099.02	Personalanlässe	18'360.00		18'000		17'760.00	
2116.3100.01	Büromaterial	27'450.21		35'000		22'775.57	
2116.3101.01	Verbrauchsmaterial Elektrotechnik	117'997.91		300'000		220'482.69	
2116.3101.02	Material für Fahrzeuge und Maschinen	549'224.79		683'000		704'053.66	
2116.3101.03	Treibstoffe / Schmiermittel	347'789.33		511'000		424'546.68	
2116.3101.04	Winterdienstmaterialien	343'724.53		680'000		545'910.24	
2116.3101.06	Materialien für Unfalldienst	134'867.59		62'000		126'073.57	
2116.3101.07	Verbrauchsmaterial Strassenunterhalt SPI	20'540.97		30'000		30'620.39	
2116.3101.08	Verbrauchsmaterial Strassenunterhalt SPG	78'117.71		105'000		89'345.31	
2116.3101.09	Verbrauchsmaterial Mechanik	224'389.45		300'000		233'072.50	
2116.3101.10	Verbrauchsmaterial Fahrzeuge und Geräte	59'602.37		60'000		60'022.15	
2116.3101.11	Verbrauchsmaterial Schadenwehr	30'535.01		40'000		20'038.10	

Konto	Erfolgsrechnung Institutionelle Gliederung ER	Rechnung 2025		Budget 2025		Rechnung 2024	
		Aufwand	Ertrag	Aufwand	Ertrag	Aufwand	Ertrag
2116.3101.13	Verbrauchsmaterial Liegenschaften	39'489.97		57'500		45'077.61	
2116.3101.14	Verbrauchsmaterial Strassenunterhalt WHF	71'937.55		105'000		83'130.54	
2116.3101.15	Verbrauchsmaterial Informations- und Kommunikationstechnik	227'537.10		120'000		80'590.73	
2116.3101.16	Verbrauchsmaterial BES BI	2'495.95		4'500		5'111.50	
2116.3102.01	Drucksachen, Publikationen	3'267.96		4'000		1'790.59	
2116.3103.01	Fachliteratur, Zeitschriften	5'198.48		6'000		6'715.63	
2116.3110.01	Büromöbel und -geräte	20'742.95		31'000		40'074.07	
2116.3111.01	Werkzeuge, Kleingeräte	88'825.70		164'300		81'508.33	
2116.3112.01	Dienstkleider	156'852.22		86'000		96'097.49	
2116.3113.91	Hardware	37'798.52		65'000		48'707.31	
2116.3120.01	Ver- und Entsorgung; Heizmaterialien	42'713.09		37'000		57'733.57	
2116.3120.02	Ver- und Entsorgung; Wasser / Abwasser	68'846.74		86'000		61'814.30	
2116.3120.03	Ver- und Entsorgung; Elektrische Energie	3'973.85				11'948.96	
2116.3120.04	Entsorgungsgebühren	306'459.10		273'000		324'807.68	
2116.3130.03	Dienstleistungen Dritter für Strassenunterhalt SPI	212'487.74		336'000		263'238.67	
2116.3130.04	Dienstleistungen Dritter für Strassenunterhalt SPG	778'023.76		994'000		1'031'311.81	
2116.3130.05	Dienstleistungen Dritter für Mechanik	376'937.28		380'000		333'010.58	
2116.3130.06	Dienstleistungen Dritter für ASTRA oder Filiale	4'159'120.51		3'500'000		3'913'103.56	
2116.3130.07	Dienstleistungen Dritter für Fahrzeuge und Geräte	61'271.86		90'000		34'820.41	
2116.3130.08	Dienstleistungen Dritter für Strassenunterhalt WHF	891'130.22		968'000		926'650.66	
2116.3130.09	Dienstleistungen Dritter für Elektrotechnik	725'892.91		680'000		459'940.68	
2116.3130.10	Dienstleistungen Dritter für Liegenschaften	157'801.75		421'000		208'181.84	
2116.3130.11	Gebühren Funk und Telefon	67'748.92		58'500		64'441.99	
2116.3130.12	Dienstleistungen Dritter für Schadenwehr	45'474.29		30'000		59'060.41	
2116.3130.15	Dienstleistungen Dritter für Unfalldienst	385'335.59		271'000		564'153.44	
2116.3130.16	Dienstleistungen Dritter für Informations- und Kommunikationstechnik	193'333.12		200'000		113'541.12	
2116.3132.01	Dienstleistungen und Honorare	283'569.12		270'000		241'198.62	
2116.3133.91	Informatikdienstleistungen Dritter, Wartungsverträge	20'080.04		7'000		23'883.36	
2116.3134.01	Sachversicherungsprämien	187'338.00		205'000		189'347.30	
2116.3137.01	Verkehrssteuern / Abgaben	182'032.65		200'000		174'311.80	
2116.3137.21	Mehrwertsteuer-Vorsteuerminderungen	75'318.54		90'000		88'584.48	
2116.3153.91	Informatik-Unterhalt (Hardware)			5'000			
2116.3158.01	Wartungsverträge Betriebs- und Sicherheitsausrüstungen	1'388'091.41		1'500'000		1'363'052.05	
2116.3158.91	Unterhalt immaterielle Anlagen	195'539.20		111'100		180'656.62	
2116.3160.01	Miete Werkhöfe	71'928.59		58'000		55'853.00	
2116.3161.01	Miete Fahrzeuge, Geräte	22'299.19		20'000		35'524.43	
2116.3170.01	Reisekosten und Spesen	163'672.18		115'000		140'425.57	
2116.3170.02	Repräsentationsspesen	13'579.31		15'000		16'846.12	
2116.3199.01	Übriger Betriebsaufwand	0.28				103.80	
2116.3300.01	Planmässige Abschreibungen Sachanlagen	630'498.36		760'000		529'649.00	
2116.3320.01	Planmässige Abschreibungen immat. Anlagen	34'407.50		80'000		12'164.67	
2116.3401.01	Verzinsung Finanzverbindlichkeiten	359.53		1'000		435.18	
2116.3419.01	Währungsverlust	434.28				590.46	

Konto	Erfolgsrechnung Institutionelle Gliederung ER	Rechnung 2025		Budget 2025		Rechnung 2024	
		Aufwand	Ertrag	Aufwand	Ertrag	Aufwand	Ertrag
2116.3510.01	Einlage in Spezialfinanzierung Betrieb Nationalstrassen	723'270.49		559'100		800'260.82	
2116.3900.01	Verrechnung z.G. Betrieblicher Unterhalt Kantonsstrassen, Treibstoffbezüge	11'546.05		8'000		21'726.45	
2116.3910.01	Verrechnung z.G. Amt für Finanzen, Dienstleistungen	13'000.00		13'000		13'000.00	
2116.3910.02	Verrechnung z.G. Amt für Personal, Dienstleistungen	75'000.00		75'000		75'000.00	
2116.3910.03	Verrechnung z.G. Amt für Informatik, Dienstleistungen	282'871.00		235'000		240'490.80	
2116.3910.04	Verrechnung z.G. Finanzkontrolle, Dienstleistungen	17'000.00		17'000		17'000.00	
2116.3910.05	Verrechnung z.G. Jagd, Löhne	384.00		1'000		1'548.00	
2116.3910.06	Verrechnung z.G. Planung und Infrastruktur Strassen, Lawinenwarndienst	25'000.00		25'000		25'000.00	
2116.3910.07	Verrechnung z.G. Betrieblicher Unterhalt Kantonsstrassen, Dienstleistungen für Nationalstrassen	264'514.40		420'000		387'470.85	
2116.3910.11	Verrechnung z.G. Kantonspolizei, Dienstleistungen Tunnelsperrungen			3'500			
2116.3910.13	Verrechnung z.G. Kantonspolizei, Ausnahmetransportbegleitung	4'868.00				4'343.00	
2116.4240.01	Vergütung Dienstleistungen mit Mehrwertsteuer		92'628.40		250'000		130'790.65
2116.4240.03	Dienstleistungen für Dritte für Nationalstrasse		59'140.64		200'000		131'278.53
2116.4250.01	Verkaufserlös Sachanlagen und Waren		74'720.04		81'000		126'623.62
2116.4290.01	Übrige Entgelte		26'552.86		103'000		27'510.25
2116.4419.01	Währungsgewinn		53.02				490.26
2116.4610.01	Vergütung ASTRA für Leistungsvereinbarung		22'484'183.00		22'300'000		22'618'914.62
2116.4610.02	Vergütung ASTRA für Massnahmen Nationalstrassen ausserhalb Leistungsvereinbarung		4'501'800.46		4'500'000		4'153'069.79
2116.4610.03	Vergütung für Teilprojekte Dienste		3'689'757.47		4'000'000		3'287'303.94
2116.4610.04	Erfolgsbeteiligung Astra		-661'228.00		-395'000		-1'297'851.00
2116.4610.05	Vergütung Unfalldienst		632'034.10		700'000		1'008'806.70
2116.4611.01	Rückerstattung andere Kantone und Gebietseinheiten		147'226.41		40'000		138'973.45
2116.4699.10	Rückverteilung CO2-Abgabe auf Brennstoffen				10'000		9'194.15
2116.4900.01	Verrechnung z.L. Betrieblicher Unterhalt Kantonsstrassen, Treibstoffbezüge		21'941.56		60'000		27'529.18
2116.4900.02	Verrechnung z.L. DS BD, Treibstoffbezüge		3'749.29		11'000		2'845.10
2116.4900.03	Verrechnung z.L. Kantonspolizei, Teibstoffbezüge		57'917.47		95'000		96'575.83
2116.4900.04	Verrechnung z.L. Schwerverkehrszentrum, Teibstoffbezüge		4'910.73		8'000		7'832.20
2116.4900.05	Verrechnung z.L. Strassen- und Schiffsverkehr, Teibstoffbezüge		1'093.67		1'000		933.11
2116.4900.06	Verrechnung z.L. Natur- und Heimatschutz, Teibstoffbezüge		2'271.89		8'000		7'588.78
2116.4900.07	Verrechnung z.L. Betrieblicher Unterhalt Kantonsstrassen, Streusalzbezug		94'476.07		180'000		200'938.79
2116.4900.08	Verrechnung z.L. Jagd, Teibstoffbezüge		4'089.83		10'000		10'880.29
2116.4900.09	Verrechnung z.L. Amt für Landwirtschaft, Teibstoffbezüge		665.68				
2116.4900.10	Verrechnung z.L. Forst, Teibstoffbezüge		1'878.59		2'500		1'386.67
2116.4900.11	Verrechnung z.L. Kantonspolizei, Hardware Einsatzzentrale		35'800.00		43'150		35'800.00
2116.4900.12	Verrechnung z.L. Staatsanwalt, Fahrzeuge		8'325.65				
2116.4910.01	Verrechnung z.L. Betrieblicher Unterhalt Kantonsstrassen, Unterhalt Motorfahrzeuge		439'618.47		600'000		540'816.05
2116.4910.02	Verrechnung z.L. Betrieblicher Unterhalt Kantonsstrassen, Werkhofinfrastruktur und Dienstleistungen		145'036.65		165'000		224'772.56
2116.4910.03	Verrechnung z.L. Direktionssekretariat, Unterhalt Motorfahrzeuge		27'923.01		19'000		25'122.04
2116.4910.04	Verrechnung z.L. Wasserbau, Dienstleistungen (Reuss)		133'705.33		80'000		93'929.15
2116.4910.05	Verrechnung z.L. Kantonspolizei, Unterhalt Motorfahrzeuge		68'738.80		110'000		96'041.98
2116.4910.07	Verrechnung z.L. Schwerverkehrszentrum, Unterhalt Motorfahrzeuge		7'443.07		17'000		8'002.02

Konto	Erfolgsrechnung Institutionelle Gliederung ER	Rechnung 2025		Budget 2025		Rechnung 2024	
		Aufwand	Ertrag	Aufwand	Ertrag	Aufwand	Ertrag
2116.4910.08	Verrechnung z.L. Strassen- und Schiffsverkehr, Unterhalt Motorfahrzeuge		4'401.37		8'000		2'793.88
2116.4910.09	Verrechnung z.L. Amt für Bevölkerungsschutz und Militär, Schadenwehr Nationalstrassen		610'000.00		610'000		610'000.00
2116.4910.11	Verrechnung z.L. Betrieblicher Unterhalt Kantonsstrassen, Unterhalt elektromechanische Anlagen		72'822.67		95'000		69'822.29
2116.4910.12	Verrechnung z.L. Amt für Bevölkerungsschutz und Militär, Unterhalt Motorfahrzeuge		7'150.33		6'000		14'343.85
2116.4910.13	Verrechnung z.L. Natur- und Heimatschutz, Unterhalt Motorfahrzeuge		7'105.95		13'000		6'150.44
2116.4910.15	Verrechnung z.L. Jagd, Unterhalt Motorfahrzeuge		20'185.45		10'000		22'015.36
2116.4910.16	Verrechnung z.L. Amt für Personal, Unterhalt Motorfahrzeuge		1'273.69		2'000		1'280.77
2116.4910.17	Verrechnung z.L. Raumplanung, Unterhalt Wanderwege		14'211.98		15'000		14'211.98
2116.4910.19	Verrechnung z.L. Umwelt und Klima, Unterhalt Motorfahrzeuge		704.68		2'000		45.62
2116.4910.20	Verrechnung z.L. Amt für Landwirtschaft, Unterhalt Motorfahrzeuge		1'222.99		3'000		927.13
2116.4910.21	Verrechnung z.L. Forst, Unterhalt Motorfahrzeuge		3'122.48		6'000		2'831.46
2116.4910.22	Verrechnung z.L. Kantonspolizei, DL Einsatzzentrale		48'140.00		60'200		48'140.00
2116.4910.23	Verrechnung z.L. Chemiewehr, Dienstleistungen		1'002.00		1'500		1'595.00
2116.4910.24	Verrechnung z.L. Fonds Weg der Schweiz, betrieblicher Unterhalt		7'253.34		8'000		5'413.37
2116.4910.25	Verrechnung z.L. Wirtschafts- Regional- und Tourismusentwicklung, Dienstleistungen		5'720.26				3'644.19
2116.4910.26	Verrechnung z.L. Staatsanwalt, Unterhalt Pikettfahrzeug		848.93				
2116.4930.01	Verrechnung z.L. Betrieblicher Unterhalt Kantonsstrassen, Benützung Infrastruktur		20'000.00		20'000		31'000.00
2116.4930.02	Verrechnung z.L. Amt für Hochbau, Benützung Infrastruktur		184'025.10		250'000		203'032.51
2116.4940.01	Verrechnung z.L. Vermögens- und Schuldenverwaltung, Kontokorrentzinsen				25'000		9'820.92
<b>2121</b>	<b>Wasserbau</b>	<b>2'802'954.28</b>	<b>889'539.85</b>	<b>3'031'000</b>	<b>1'082'000</b>	<b>3'650'537.15</b>	<b>1'079'506.80</b>
	Netto Aufwand		1'913'414.43		1'949'000		2'571'030.35
2121.3010.01	Löhne	1'094'866.80		1'142'800		981'833.45	
2121.3010.95	Rückerstattung von Lohn (Taggelder etc.)	-134'229.40		-9'000		-52'057.20	
2121.3049.01	Zulagen	10'280.50		10'000		10'384.30	
2121.3050.01	Arbeitgeberbeiträge AHV, IV, EO, ALV, Verwaltungskosten	62'035.50		74'500		60'522.00	
2121.3052.01	Arbeitgeberbeiträge an Pensionskasse	142'332.30		157'300		134'509.65	
2121.3053.01	Arbeitgeberbeiträge an Unfallversicherungen	10'997.30		13'300		13'433.40	
2121.3054.01	Arbeitgeberbeiträge an Familienausgleichskasse	20'212.80		24'100		19'693.40	
2121.3111.01	Maschinen, Geräte, Kleinmaterial und Fahrzeuge	1'028.05		5'000		1'094.15	
2121.3132.01	Aufträge an private Büros			3'000			
2121.3132.02	Überwachung kleinere und mittlere Stauanlagen	28'535.86		32'000		30'709.52	
2121.3134.01	Bauherrenhaftpflichtversicherung	4'553.95		6'000		4'771.60	
2121.3142.01	Gewässerunterhalt	1'194'091.39		1'400'000		1'924'161.59	
2121.3142.02	Ausserordentliche Ereignisse an Gewässer	186'030.60		50'000		387'528.84	
2121.3142.03	Reusswehre Luzern, Betrieb und Unterhalt	28'659.30		27'000		17'458.40	
2121.3170.01	Reisekosten und Spesen	1'152.00		5'000		2'247.90	
2121.3910.01	Verrechnung z.G. Amt für Betrieb Nationalstrassen, Dienstleistungen (Reuss)	133'705.33		80'000		93'929.15	
2121.3910.02	Verrechnung z.G. Fischereifonds, Dienstleistungen	18'702.00		5'000		16'317.00	
2121.3980.01	Verrechnung z.G. Fischereifonds, Fischereischäden			5'000		4'000.00	
2121.4240.01	Vergütung für Dienstleistungen		900.00		1'000		900.00

Konto	Erfolgsrechnung Institutionelle Gliederung ER	Rechnung 2025		Budget 2025		Rechnung 2024	
		Aufwand	Ertrag	Aufwand	Ertrag	Aufwand	Ertrag
2121.4290.01	Übrige Entgelte				1'000		
2121.4312.01	Aktivierung Projektierung und Bauleitung Wasserbauten		7'753.65	200'000		34'114.90	
2121.4614.01	Rückerstattung Gewässerunterhalt		380'886.20	430'000		494'491.90	
2121.4630.01	Bundesbeiträge für Gewässerunterhalt		500'000.00	450'000		550'000.00	
<b>2125</b>	<b>Mineralölsteuerertrag und Strassenverkehrsabgaben, werkungebunden</b> Netto Ertrag	<b>25'240'315.75</b>	<b>25'240'315.75</b>	<b>25'491'000</b>	<b>25'491'000</b>	<b>25'847'757.75</b>	<b>25'847'757.75</b>
2125.4600.50	Anteil an Mineralölsteuerertrag und Strassenverkehrsabgaben		6'317'903.00		6'069'000		6'272'060.00
2125.4600.80	Anteil LSVA gemäss SVAG		1'788'193.75		1'743'000		1'890'041.75
2125.4600.81	Anteil LSVA Hauptstrassen gemäss MinVV		4'748'730.00		4'679'000		5'051'772.00
2125.4630.01	Globalbeiträge für Hauptstrassen		8'790'446.00		9'200'000		8'987'792.00
2125.4630.02	Beitrag Hauptstrassen gem. MinVG		3'595'043.00		3'800'000		3'646'092.00
<b>2130</b>	<b>Amt für Energie</b> Netto Aufwand	<b>1'763'425.67</b>	<b>111'822.05</b> 1'651'603.62	<b>1'926'200</b>	<b>160'000</b> 1'766'200	<b>2'083'814.58</b>	<b>131'795.05</b> 1'952'019.53
2130.3010.01	Löhne	677'018.60		712'800		720'496.20	
2130.3010.95	Rückerstattung von Lohn (Taggelder etc.)	-2'035.75		-6'000			
2130.3049.01	Zulagen	126.75				265.60	
2130.3050.01	Arbeitgeberbeiträge AHV, IV, EO, ALV, Verwaltungskosten	43'119.00		45'900		46'092.70	
2130.3052.01	Arbeitgeberbeiträge an Pensionskasse	87'194.15		90'400		91'776.65	
2130.3053.01	Arbeitgeberbeiträge an Unfallversicherungen	7'571.40		8'100		10'171.85	
2130.3054.01	Arbeitgeberbeiträge an Familienausgleichskasse	14'065.10		14'800		15'010.05	
2130.3132.01	Aufträge an private Büros	216'348.47		300'000		146'092.33	
2130.3170.01	Reisekosten und Spesen	3'763.00		6'000		5'691.90	
2130.3199.01	Übriger Betriebsaufwand	39.95		38'000		32'002.30	
2130.3636.01	Beitrag an Korporation Ursern für Wassermessanlagen	16'215.00		16'200		16'215.00	
2130.3980.01	Verrechnung z.G. Fonds Förderprogramm Energie Uri, Einlage	700'000.00		700'000		1'000'000.00	
2130.4120.01	Konzessionsgebühren für Wärmenutzung aus Grundwasser und Erdwärme		59'597.75		60'000		68'691.20
2130.4210.01	Gebühren		4'180.00		10'000		3'080.00
2130.4240.01	Vergütung für Dienstleistungen		4'653.30				3'544.85
2130.4610.01	Rückerstattung Bund für Aufwand Gebäudesanierungsprogramm		16'607.00		70'000		56'479.00
2130.4610.02	Rückerstattung Bund für Aufwand Impulsprogramm KIG		26'784.00		20'000		
<b>2140</b>	<b>Amt für Hochbau, Verwaltungsvermögen und Miete</b> Netto Aufwand	<b>7'480'096.76</b>	<b>5'294'384.62</b> 2'185'712.14	<b>7'006'100</b>	<b>4'930'600</b> 2'075'500	<b>8'540'395.41</b>	<b>3'765'087.65</b> 4'775'307.76
2140.3010.01	Löhne	1'315'344.15		1'335'200		1'277'181.45	
2140.3010.02	Nebenamtliche Abwarte: Löhne	609'019.35		627'800		619'995.85	
2140.3010.95	Rückerstattung von Lohn (Taggelder etc.)	-4'928.90		-16'000		-12'173.45	
2140.3049.01	Zulagen	11'626.90		13'000		12'148.80	
2140.3050.01	Arbeitgeberbeiträge AHV, IV, EO, ALV, Verwaltungskosten	123'262.50		128'000		121'399.90	
2140.3052.01	Arbeitgeberbeiträge an Pensionskasse	203'773.60		205'600		194'959.45	

Konto	Erfolgsrechnung Institutionelle Gliederung ER	Rechnung 2025		Budget 2025		Rechnung 2024	
		Aufwand	Ertrag	Aufwand	Ertrag	Aufwand	Ertrag
2140.3053.01	Arbeitgeberbeiträge an Unfallversicherungen	21'848.50		17'400		26'455.75	
2140.3054.01	Arbeitgeberbeiträge an Familienausgleichskasse	40'045.40		41'400		39'415.20	
2140.3101.01	Reinigungs- und Verbrauchsmaterial	120'645.69		100'000		101'355.90	
2140.3110.01	Ersatzanschaffungen Mobiliar, Geräte und Übrige	113'970.83		100'000		108'213.67	
2140.3120.01	Heiz- und Nebenkosten	434'326.89		450'000		495'903.72	
2140.3120.02	Kanalisationsgebühren	29'772.95		35'000		34'110.30	
2140.3120.03	Wassertaxen	15'425.90		17'000		14'121.75	
2140.3120.04	Elektrische Energie	501'060.10		315'000		490'969.00	
2140.3120.05	Kehrichtentsorgung	20'151.95		21'000		22'311.65	
2140.3130.01	Sicherheitsüberwachung	16'437.80		18'000		18'606.75	
2140.3130.02	Parkplatzbewirtschaftung	15'241.30		12'000		20'069.15	
2140.3132.01	Projektierungen und Gutachten	115'889.74		110'000		96'300.95	
2140.3134.01	Sachversicherungen	208'729.90		185'000		205'899.50	
2140.3134.02	Bauherrenhaftpflichtversicherung	1'479.20		3'000		2'150.40	
2140.3144.01	Baulicher Unterhalt	1'372'316.82		1'340'000		1'730'445.01	
2140.3144.02	Baulicher Unterhalt Mietobjekte	8'632.15		15'000		16'320.65	
2140.3144.03	Baulicher Unterhalt KSU (gebundene Kosten)	2'529'467.75		3'300'000		1'987'345.80	
2140.3144.05	Veränderung Rückstellungen Rückbaukosten KSU	-2'443'000.00		-3'439'000		-1'139'000.00	
2140.3151.01	Betrieblicher Unterhalt	512'908.03		450'000		522'290.50	
2140.3160.01	Mieten für kantonale Verwaltungen	1'316'164.46		1'270'000		1'231'337.95	
2140.3160.02	Miete und Pacht Liegenschaften ohne Gebäude	8'314.60		7'700		7'614.60	
2140.3170.01	Reisekosten und Spesen	972.20		3'000		2'447.70	
2140.3612.01	Entschädigung an Betrieb Turnhalle Feldli Altdorf	63'050.90		77'000		75'726.30	
2140.3612.02	Entschädigung an Betrieb Turnhalle Hagen Altdorf	14'121.00		14'000		13'438.70	
2140.3930.01	Verrechnung z.G. Amt für Betrieb Nationalstrassen, Benützung Infrastruktur	184'025.10		250'000		203'032.51	
2140.4240.01	Energieverkauf Wärmeverbund Brickermatte		227'561.20		260'400		197'634.35
2140.4240.02	Vergütungen für Einspeisung Photovoltaikanlage		34'849.21		43'000		31'118.79
2140.4240.03	Energieverkauf Wärmeverbund Seedorf		107'365.70		95'000		87'260.65
2140.4260.01	Rückerstattung Nebenkosten Mietobjekte		40'938.56		35'000		26'917.20
2140.4260.02	Rückerstattung Gebäudeversicherungsprämien		68'466.10				74'742.90
2140.4270.01	Parkplatzbewirtschaftung, Bussen		13'920.00		10'000		10'080.00
2140.4290.01	Übrige Entgelte (MWST Nicht-Entgelt)		49'894.42		20'000		21'513.55
2140.4290.02	Übrige Entgelte (MWST ausgenommen)		7'240.00				
2140.4470.01	Miet- und Pachtzinse		320'158.50		280'000		194'405.80
2140.4470.02	Nutzungsgebühr Areal Kantonsspital Uri		3'723'938.13		3'473'000		2'430'092.60
2140.4472.01	Vergütung für Benützung Zeughaus Parterre		5'257.00		4'000		6'175.00
2140.4472.02	Parkplatzbewirtschaftung, Benützungsgebühren		92'761.25		105'000		92'191.46
2140.4480.01	Untermiete Büroräume Pensionskasse Uri		13'200.00		13'200		13'200.00
2140.4631.01	Beitrag für Zivil- und Kulturgüterschutzanlagen						20'680.00
2140.4910.03	Verrechnung z.L. Gerichtskanzlei Uri, Dienstleistungen		3'200.00		3'200		3'200.00
2140.4920.01	Verrechnung z.L. Amt für Steuern, Miete Büroräume		224'600.00		225'000		207'500.00
2140.4920.02	Verrechnung z.L. AfAM, ALV, RAV, LAM, Miete und Nebenkosten		78'234.55		81'000		79'375.35
2140.4920.04	Verrechnung z.L. Chemiewehr, Miete und Nebenkosten		75'000.00		75'000		75'000.00

Konto	Erfolgsrechnung Institutionelle Gliederung ER	Rechnung 2025		Budget 2025		Rechnung 2024	
		Aufwand	Ertrag	Aufwand	Ertrag	Aufwand	Ertrag
2140.4920.05	Verrechnung z.L. Gerichtskanzlei Uri, Miete und Nebenkosten		207'800.00		207'800		194'000.00
<b>2145</b>	<b>Amt für Hochbau, Liegenschaften im Finanzvermögen</b>	<b>106'743.25</b>	<b>435'762.75</b>	<b>228'100</b>	<b>449'000</b>	<b>189'653.40</b>	<b>382'550.75</b>
	Netto Ertrag	329'019.50		220'900		192'897.35	
2145.3010.01	Löhne	19'071.05		20'500		18'849.45	
2145.3050.01	Arbeitgeberbeiträge AHV, IV, EO, ALV, Verwaltungskosten	1'229.55		1'300		1'216.85	
2145.3052.01	Arbeitgeberbeiträge an Pensionskasse	2'517.35		2'700		2'397.15	
2145.3053.01	Arbeitgeberbeiträge an Unfallversicherungen	223.05		200		272.40	
2145.3054.01	Arbeitgeberbeiträge an Familienausgleichskasse	399.45		400		394.55	
2145.3430.01	Baulicher Unterhalt	29'813.15		124'000		102'201.80	
2145.3431.01	Betrieblicher Unterhalt	9'753.06		25'000		14'484.35	
2145.3439.01	Heiz- und Nebenkosten	6'786.55		10'000		11'084.75	
2145.3439.02	Kanalisationsgebühren	9'154.80		10'000		8'941.85	
2145.3439.03	Wassertaxen	2'713.60		3'000		2'616.20	
2145.3439.04	Elektrische Energie	11'449.40		13'000		14'707.15	
2145.3439.05	Sachversicherungen	10'670.64		10'000		10'120.95	
2145.3439.06	Projektierungen			5'000			
2145.3439.07	Liegenschaftsverwaltung	2'961.60		3'000		2'365.95	
2145.4260.01	Rückerstattungen Dritter				1'000		
2145.4430.01	Miet- und Pachtzinse		303'475.55		350'000		276'637.05
2145.4430.02	Baurechtszinse		81'213.65		70'000		73'600.05
2145.4430.03	Rückerstattung Nebenkosten Mietobjekte		30'907.50		27'000		28'548.95
2145.4439.01	Übrige Entgelte		20'166.05		1'000		3'764.70
<b>2150</b>	<b>Konzessionserträge</b>	<b>574'424.90</b>	<b>31'163'806.65</b>	<b>561'000</b>	<b>30'777'000</b>	<b>595'093.40</b>	<b>32'409'521.75</b>
	Netto Ertrag	30'589'381.75		30'216'000		31'814'428.35	
2150.3600.30	Beitrag an Bund: Landschaftsfranken	206'254.00		190'000		207'361.50	
2150.3602.20	Anteil Korporation Uri Etzlibach Nutzung	41'127.90		41'000		41'127.90	
2150.3602.21	Anteil Korporation Uri Wasserzins KW Bristen	135'682.00		132'000		140'006.00	
2150.3602.22	Anteil Korporation Uri Wasserzins KW Schächen	38'026.00		38'000		50'034.00	
2150.3602.23	Anteil Korporation Uri Wasserzins KW Erstfeldertal	32'725.00		35'000		40'726.00	
2150.3980.02	Verrechnung z.G. Fischereifonds, Abgeltung Fischereischäden	120'610.00		125'000		115'838.00	
2150.4120.01	Sand- und Kiesgewinnung		1'092'106.95		1'220'000		4'493'200.35
2150.4120.02	Wasserzinse und Entschädigungen		23'756'774.85		24'125'000		27'307'790.60
2150.4120.03	Raststätte- und Tankstellengebühren		424'252.85		410'000		406'460.90
2150.4120.04	Übertragung Energiebezugsrecht						178'636.90
2150.4120.05	Abgeltung Energiebezugsrecht		3'981'688.10		5'000'000		
2150.4120.06	Vermarktung Energiebezugsrecht		1'883'620.90				
2150.4612.01	Korporation Uri und Ursern: Landschaftsfranken		25'363.00		22'000		23'433.00
<b>2160</b>	<b>Fonds Förderprogramm Energie Uri</b>	<b>1'909'583.10</b>	<b>1'909'583.10</b>	<b>1'800'000</b>	<b>1'800'000</b>	<b>1'736'238.30</b>	<b>1'736'238.30</b>

Konto	Erfolgsrechnung Institutionelle Gliederung ER	Rechnung 2025		Budget 2025		Rechnung 2024	
		Aufwand	Ertrag	Aufwand	Ertrag	Aufwand	Ertrag
2160.3511.01	Fondszuweisung (Überschuss)	382'341.00				60'747.45	
2160.3637.01	Beiträge Förderprogramm Energie Uri	1'373'894.10		1'800'000		798'300.85	
2160.3637.02	Beiträge für Gebäudesanierungen					877'190.00	
2160.3637.03	Beiträge Impulsprogramm KIG	153'348.00					
2160.4200.01	Ersatzabgabe für Pflicht zur Nutzung der Sonnenenergie (EnR Art. 29a)		19'500.00				
2160.4511.01	Fondsbezug (Fehlbetrag)		373'115.10		300'000		
2160.4630.01	Bundesbeitrag für Förderbeiträge		281'279.00		800'000		736'238.30
2160.4630.02	Bundesbeiträge Impulsprogramm KIG		535'689.00				
2160.4980.01	Verrechnung z.L. Amt für Energie, Einlage		700'000.00		700'000		1'000'000.00
<b>2165</b>	<b>Spezialfinanzierung Bauerstrasse</b>	<b>67'008.20</b>	<b>67'008.20</b>	<b>67'400</b>	<b>67'400</b>	<b>53'812.07</b>	<b>53'812.07</b>
2165.3300.01	Planmässige Abschreibungen Sachanlagen	67'008.20		67'400		53'812.07	
2165.4510.01	Bezug aus Spezialfinanzierung (Fehlbetrag)		67'008.20		67'400		53'812.07

Konto	Erfolgsrechnung Institutionelle Gliederung ER	Rechnung 2025		Budget 2025		Rechnung 2024	
		Aufwand	Ertrag	Aufwand	Ertrag	Aufwand	Ertrag
<b>22</b>	<b>Bildungs- und Kulturdirektion</b>	<b>82'067'680.66</b>	<b>11'658'688.29</b>	<b>80'676'203</b>	<b>12'434'050</b>	<b>82'965'222.44</b>	<b>12'331'176.11</b>
	Netto Aufwand		70'408'992.37		68'242'153		70'634'046.33
<b>2200</b>	<b>Direktionssekretariat und Verwaltung</b>	<b>3'028'831.37</b>	<b>606'638.90</b>	<b>3'027'340</b>	<b>683'000</b>	<b>3'363'093.60</b>	<b>606'325.65</b>
	Netto Aufwand		2'422'192.47		2'344'340		2'756'767.95
2200.3010.01	Löhne	851'557.85		824'100		872'164.00	
2200.3010.05	Aushilfspersonal: Löhne	196'569.05		150'000		217'377.85	
2200.3010.95	Rückerstattung von Lohn (Taggelder etc.)	-3'129.05		-7'000		-9'166.30	
2200.3050.01	Arbeitgeberbeiträge AHV, IV, EO, ALV, Verwaltungskosten	63'684.10		60'200		67'164.20	
2200.3052.01	Arbeitgeberbeiträge an Pensionskasse	103'596.65		92'200		110'710.55	
2200.3053.01	Arbeitgeberbeiträge an Unfallversicherungen	4'684.75		4'300		4'912.50	
2200.3054.01	Arbeitgeberbeiträge an Familienausgleichskasse	20'849.80		19'500		21'952.65	
2200.3090.01	Aus- und Weiterbildung des Personals	38'691.45		50'000		47'992.05	
2200.3091.01	Personalgewinnungskosten	8'377.20		1'000		4'499.75	
2200.3099.01	Personalanlässe	28'200.00		27'700		27'720.00	
2200.3100.01	Büromaterial	5'935.70		10'000		11'374.16	
2200.3102.01	Drucksachen, Publikationen	23'554.11		25'000		35'531.95	
2200.3102.02	Dokumentations- und Testmaterial	7'802.47		10'000		10'777.50	
2200.3102.03	Uerner Schulblatt, Bildungs- und Beratungsstatistik, Berichte	14'595.20		12'000		14'255.75	
2200.3103.01	Fachliteratur, Zeitschriften	1'518.85		1'500		1'335.33	
2200.3110.01	Büromöbel und -geräte			1'000		6'755.15	
2200.3113.91	Hardware	3'582.30		2'000		9'224.85	
2200.3118.91	Immaterielle Anlagen, Software, Lizenzen	14'581.70		3'000		66'577.80	
2200.3130.91	Informatikdienstleistungen Dritter	681.05					
2200.3130.92	Informatikdienstleistungen Dritter für Schulen Sekundarstufe II					78'815.18	
2200.3132.01	Externe Aufträge, Referentenhonorare und Abgeltungen für Projektarbeiten	109'069.35		70'000		159'420.40	
2200.3158.91	Unterhalt immaterielle Anlagen	37'089.95		36'500		55'591.55	
2200.3160.01	Mieten, Benützungskosten					1'900.00	
2200.3170.01	Reisekosten und Spesen	6'444.65		4'000		4'207.10	
2200.3611.01	Abgeltung EDK für Kopierrechte der öffentlichen Schulen	17'146.95		16'900		16'963.40	
2200.3631.01	Beitrag an Bildungsdirektoren-Konferenz Zentralschweiz	30'500.00		30'500		30'621.00	
2200.3631.02	Beitrag an Erziehungsdirektorenkonferenz	68'504.00		73'410		68'809.00	
2200.3631.03	Beiträge an übrige Konferenzen	83'075.00		92'080		68'738.65	
2200.3631.04	Beitrag an sprachregionale Zusammenarbeit	4'800.00		5'300		5'000.00	
2200.3632.01	Beitrag Katechetische Arbeitsstelle	22'000.00		22'000		22'000.00	
2200.3632.02	Beiträge an Gemeinden und Gemeindezweckverbände, soziale Integration	112'100.00		93'150		86'350.00	
2200.3635.02	Beitrag an Centre Suisse d'Electronique et de Microtechnique S.A. (CSEM)	47'000.00		47'000		47'000.00	
2200.3636.01	Verschiedene Beiträge	34'016.55		35'000		41'244.40	
2200.3636.02	Beitrag an ALPFOR	35'000.00		35'000		35'000.00	
2200.3636.03	Integrationsförderung Ausländerinnen und Ausländer	74'301.07		103'000		80'127.00	
2200.3637.01	Stipendien	743'850.00		750'000		708'900.00	
2200.3910.01	Verrechnung z.G. Berufs- und Weiterbildungszentrum Uri, Basisdeutschkurse					79'459.85	
2200.3910.02	Verrechnung z.G. Berufs- und Weiterbildungszentrum Uri, Deutschkurse KIP 3	211'760.67		320'000		244'946.33	

Konto	Erfolgsrechnung Institutionelle Gliederung ER	Rechnung 2025		Budget 2025		Rechnung 2024	
		Aufwand	Ertrag	Aufwand	Ertrag	Aufwand	Ertrag
2200.3910.03	Verrechnung z.G. Solidaritätsfonds	6'840.00		7'000		6'840.00	
2200.4260.01	Rückerstattung Kosten Lernzentrum EI Gouna		4'215.85		5'000		13'539.60
2200.4290.01	Übrige Entgelte		6'765.55		8'000		7'724.20
2200.4610.01	Integrationsbeiträge Bund		212'750.00		213'000		212'750.00
2200.4630.01	Bundesbeitrag für Stipendien		103'711.00		104'000		102'278.00
2200.4630.02	Bundesbeitrag an Projekte		1'500.00		3'000		3'000.00
2200.4910.01	Verrechnung z.L. Lotteriefonds, Verwaltungsaufwand		40'000.00		40'000		30'000.00
2200.4910.02	Verrechnung z.L. Fonds Integrationsagenda, Case Management		145'613.20		150'000		143'205.50
2200.4910.03	Verrechnung z.L. Fonds Programm S, Case Management		80'208.30		80'000		93'828.35
2200.4910.04	Verrechnung z.L. Fonds Integrationsagenda, soziale Integration				80'000		
2200.4910.05	Verrechnung z.L. Fonds Kantonalen Lehrmittelverlag, Personalaufwand Lehrmittel		11'875.00				
<b>2205</b>	<b>Erziehungsrat</b>	<b>36'969.95</b>		<b>40'200</b>		<b>39'886.50</b>	
	Netto Aufwand		36'969.95		40'200		39'886.50
2205.3000.01	Sitzungsgelder	16'533.00		18'300		17'137.00	
2205.3000.02	Kommissionen: Sitzungsgelder	16'856.05		19'000		18'976.00	
2205.3050.01	Arbeitgeberbeiträge AHV, IV, EO, ALV, Verwaltungskosten	482.60		700		291.55	
2205.3052.01	Arbeitgeberbeiträge an Pensionskasse	192.25				209.15	
2205.3053.01	Arbeitgeberbeiträge an Unfallversicherungen	13.75				12.85	
2205.3054.01	Arbeitgeberbeiträge an Familienausgleichskasse	156.70		200		94.55	
2205.3170.01	Reisekosten und Spesen	2'735.60		2'000		3'165.40	
<b>2210</b>	<b>Amt für Volksschulen</b>	<b>31'257'734.39</b>	<b>1'782'553.50</b>	<b>30'070'700</b>	<b>1'861'000</b>	<b>32'151'085.47</b>	<b>1'765'003.95</b>
	Netto Aufwand		29'475'180.89		28'209'700		30'386'081.52
2210.3010.01	Löhne	588'165.60		585'600		574'146.35	
2210.3010.95	Rückerstattung von Lohn (Taggelder etc.)	-746.85		-5'000		-1'243.55	
2210.3050.01	Arbeitgeberbeiträge AHV, IV, EO, ALV, Verwaltungskosten	38'623.75		37'800		37'242.55	
2210.3052.01	Arbeitgeberbeiträge an Pensionskasse	71'393.50		71'400		68'791.95	
2210.3053.01	Arbeitgeberbeiträge an Unfallversicherungen	2'814.35		2'700		2'738.75	
2210.3054.01	Arbeitgeberbeiträge an Familienausgleichskasse	12'537.05		12'200		12'090.50	
2210.3090.01	Weiterbildung für Lehrpersonen	586'745.85		420'000		515'293.73	
2210.3104.01	Lehr- und Unterrichtsmittel	5'405.00		17'000		5'445.00	
2210.3118.91	Immaterielle Anlagen, Software, Lizenzen	16'755.50		30'000		15'103.75	
2210.3130.01	Fachberatungen durch Pädagogische Hochschule Schwyz	36'161.18		40'000		44'067.29	
2210.3158.91	Unterhalt immaterielle Anlagen	34'807.80		30'000		35'680.75	
2210.3170.01	Reisekosten und Spesen	5'908.40		5'000		6'141.40	
2210.3199.01	Beiträge an gemeindeübergreifende Aktivitäten	107'038.33		120'000		87'245.72	
2210.3632.01	Beiträge an Gemeinden (Schülerpauschalen)	17'673'114.00		16'828'000		17'378'504.00	
2210.3632.04	DaZ-Pauschale für Kinder aus dem Asyl- und Flüchtlingsbereich	702'383.55		600'000		737'132.95	
2210.3632.05	Pauschalen für die schulergänzende Betreuung	191'917.00		320'000		164'987.00	
2210.3636.01	Sonderpädagogische Angebote (übrige)	10'102'684.83		9'828'000		10'560'683.75	
2210.3636.02	Beitrag an freiwilligen Musikunterricht	1'713'872.00		1'774'000		1'730'282.45	

Konto	Erfolgsrechnung Institutionelle Gliederung ER	Rechnung 2025		Budget 2025		Rechnung 2024	
		Aufwand	Ertrag	Aufwand	Ertrag	Aufwand	Ertrag
2210.3636.03	Beitrag an Didaktisches Zentrum	102'000.00		102'000		102'000.00	
2210.3636.04	Schulische Weiterentwicklung, Projektkosten	243'818.55		230'000		224'086.13	
2210.3636.06	Veränderung Rückstellung sonderpädagogische Angebote	-977'665.00		-978'000		-149'335.00	
2210.4260.01	Rückerstattung Kosten, Weiterbildung Lehrpersonen		37'414.80		45'000		29'397.00
2210.4630.02	Bundesbeitrag Programm junge Musiktalente		8'300.00		16'000		16'879.00
2210.4632.01	Gemeindebeiträge für sonderpädagogische Angebote		1'677'480.70		1'800'000		1'718'727.95
2210.4690.01	Rückzahlung abgeschriebener Investitionsbeiträge		59'358.00				
<b>2212</b>	<b>Kantonale Mittelschule</b>	<b>10'209'120.64</b>	<b>719'733.60</b>	<b>10'369'320</b>	<b>763'100</b>	<b>10'187'705.34</b>	<b>682'671.30</b>
	Netto Aufwand		9'489'387.04		9'606'220		9'505'034.04
2212.3000.01	Mittelschulrat, Kommissionen und Ausschüsse	27'506.00		31'000		25'812.00	
2212.3010.01	Rektorat und Administration: Löhne	954'477.85		955'000		989'000.60	
2212.3010.05	Betreuungskosten Tagesstruktur	39'773.40		34'400		27'533.80	
2212.3020.01	Lehrpersonen: Löhne	6'582'092.40		6'680'000		6'553'770.10	
2212.3020.95	Rückerstattung von Lohn (Taggelder etc.)	-6'783.45		-30'000		-69'000.35	
2212.3050.01	Arbeitgeberbeiträge AHV, IV, EO, ALV, Verwaltungskosten	485'390.20		506'000		485'861.95	
2212.3052.01	Arbeitgeberbeiträge an Pensionskasse	917'319.90		950'000		921'738.60	
2212.3053.01	Arbeitgeberbeiträge an Unfallversicherungen	32'395.90		12'700		32'098.50	
2212.3054.01	Arbeitgeberbeiträge an Familienausgleichskasse	158'550.95		165'000		158'722.60	
2212.3090.01	Aus- und Weiterbildung des Personals	31'116.20		40'000		22'467.95	
2212.3091.01	Personalgewinnungskosten	8'175.60		10'000		8'045.70	
2212.3100.01	Büromaterial	4'932.40		5'000		5'283.42	
2212.3102.01	Drucksachen, Publikationen (Kopien, Inserate)	12'904.70		15'000		21'946.19	
2212.3102.02	Druck- und Kopierkosten (verrechenbar)	32'190.79		25'000		37'126.49	
2212.3103.01	Bibliothek / FS Mediathek	32'495.05		32'500		35'262.35	
2212.3104.01	Lehr- und Unterrichtsmittel (FS-Kredite)	48'525.76		55'040		63'930.56	
2212.3104.02	Lehr- und Unterrichtsmittel (für Wiederverkauf)	160'330.72		154'000		157'290.41	
2212.3110.01	Mediamatik	13'424.40				38'284.30	
2212.3111.01	Maschinen, Geräte, Einrichtungen	61'698.02		65'000		82'438.18	
2212.3113.91	Hardware					1'336.00	
2212.3130.02	Bank- und Postkontospesen	370.85		400		294.00	
2212.3130.03	Stundenplanung					1'675.55	
2212.3130.04	Schülertransporte	3'582.80		5'000		5'024.80	
2212.3130.05	Qualitätsmanagement	8'537.50		5'000		2'700.00	
2212.3130.06	Öffentlichkeitsarbeit	2'214.60		5'000		1'501.25	
2212.3130.07	Entschädigungen Arbeitsleistungen Dritter	64'190.15		58'500		68'670.50	
2212.3130.08	Cateringkosten Tagesstruktur	138'928.50		130'500		104'674.00	
2212.3130.10	Internet	9'339.80		5'000		11'666.10	
2212.3130.92	Informatikdienstleistungen Dritter	157'472.20		200'000		125'912.71	
2212.3131.01	Projektierungen			10'000			
2212.3132.01	Gesundheitsförderung und Prävention	18'837.10		20'000		20'378.80	
2212.3132.02	Kulturelles, Referate, Führungen	3'092.40		8'000		7'202.40	
2212.3132.03	Gutachten und Rechtskosten	4'500.00		5'000		3'000.00	

Konto	Erfolgsrechnung Institutionelle Gliederung ER	Rechnung 2025		Budget 2025		Rechnung 2024	
		Aufwand	Ertrag	Aufwand	Ertrag	Aufwand	Ertrag
2212.3137.21	Mehrwertsteuer	5'972.75		6'000		4'990.35	
2212.3151.01	Unterhalt und Reparaturen	40'983.53		30'000		46'432.94	
2212.3158.91	Unterhalt immaterielle Anlagen	18'539.31		17'080		14'613.45	
2212.3160.01	Miete und Pacht Liegenschaften	23'123.56		37'500		38'485.99	
2212.3161.01	Mieten, Benützungskosten			1'000		1'200.00	
2212.3170.01	Reisekosten und Spesen	27'696.30		27'000		29'001.45	
2212.3171.01	Lager (Unterkunft, Verpflegung, Material)			15'000		12'967.80	
2212.3171.02	Lager (Reise und Transport)			3'000		2'907.35	
2212.3171.03	Lager (Eintritte/Führungen)			2'200			
2212.3171.04	Fokuswochen/Exkursionen (Reise und Transport)	15'930.75		12'000		10'015.10	
2212.3171.05	Fokuswochen/Exkursionen (Eintritte, Material, Diverses)	12'802.75		5'500		9'521.75	
2212.3199.01	Übriger Betriebsaufwand	1'268.70		2'500		2'925.20	
2212.3636.01	Beitrag an Instrumentalunterricht	43'004.50		36'000		46'272.50	
2212.3636.02	Verschiedene Beiträge	11'485.80		14'000		14'159.80	
2212.3637.01	Beiträge an Schülerschaft	730.00		2'500		2'562.20	
2212.4210.01	Prüfungsgebühren		3'450.00		4'000		3'750.00
2212.4230.01	Schulgelder		275'405.00		346'300		227'117.00
2212.4250.01	Ertrag Schulmaterialverwaltung		155'467.60		125'000		133'532.60
2212.4250.02	Einnahmen aus Mittagsverpflegung		88'678.00		83'500		74'506.00
2212.4260.01	Rückerstattung Tenerolager				6'000		5'448.00
2212.4260.02	Rückerstattung Druck- und Kopierkosten		15'320.00		16'000		14'577.50
2212.4290.01	Übrige Entgelte		1'503.70		2'000		1'830.00
2212.4472.01	Vergütung für Benützungen		4'286.00		4'000		4'036.00
2212.4610.01	Bundesbeiträge J+S (Jugend und Sport)		774.00		2'800		12'888.80
2212.4610.02	Bundesbeiträge für Projekte						12'500.00
2212.4636.01	Beiträge Dritter		10'000.00				13'200.00
2212.4699.10	Rückverteilung CO2-Abgabe auf Brennstoffen				4'500		4'857.75
2212.4910.01	Verrechnung z.L. Berufs- und Weiterbildungszentrum Uri, Löhne		164'849.30		169'000		174'427.65
<b>2217</b>	<b>Amt für Beratungsdienste</b>	<b>1'097'347.16</b>	<b>44'956.60</b>	<b>1'064'623</b>	<b>65'000</b>	<b>1'095'315.04</b>	<b>52'680.00</b>
	Netto Aufwand		1'052'390.56		999'623		1'042'635.04
2217.3010.01	Löhne	887'874.50		844'300		955'116.75	
2217.3010.95	Rückerstattung von Lohn (Taggelder etc.)			-7'000		-81'734.00	
2217.3049.01	Zulagen	206.85				309.65	
2217.3050.01	Arbeitgeberbeiträge AHV, IV, EO, ALV, Verwaltungskosten	57'186.45		54'600		61'236.70	
2217.3052.01	Arbeitgeberbeiträge an Pensionskasse	94'438.70		95'600		103'969.45	
2217.3053.01	Arbeitgeberbeiträge an Unfallversicherungen	4'135.45		3'900		3'770.15	
2217.3054.01	Arbeitgeberbeiträge an Familienausgleichskasse	18'565.95		17'700		19'987.65	
2217.3113.91	Hardware					1'839.00	
2217.3118.91	Immaterielle Anlagen, Software, Lizenzen	8'976.73		12'000		9'611.45	
2217.3130.01	Aufwendungen für Angebot «viamia»	1'106.95		8'000			
2217.3170.01	Reisekosten und Spesen	7'217.25		8'000		8'031.65	
2217.3636.01	Beiträge an Case Management Berufsbildung	10'418.25		20'000		6'029.80	

Konto	Erfolgsrechnung Institutionelle Gliederung ER	Rechnung 2025		Budget 2025		Rechnung 2024	
		Aufwand	Ertrag	Aufwand	Ertrag	Aufwand	Ertrag
2217.3910.02	Verrechnung z.G. Job Coaching und Arbeitgeberservice, Bereich Jugendliche	7'220.08		7'523		7'146.79	
2217.4290.01	Übrige Entgelte		520.00		500		520.00
2217.4630.01	Bundesbeitrag für Angebot "viamia"		26'400.00		50'000		36'480.00
2217.4910.01	Verrechnung z.L. RAV / LAM, Berufs-, Studien- und Laufbahnberatung		2'310.00		4'000		2'065.00
2217.4910.02	Verrechnung z.L. Fonds Integrationsagenda, Potenzialabklärungen		13'066.60		10'000		10'675.00
2217.4910.03	Verrechnung z.L. Fonds Programm S, Potenzialabklärungen		2'660.00		500		2'940.00
<b>2220</b>	<b>Amt für Berufsbildung</b>	<b>6'725'239.29</b>	<b>3'343'689.75</b>	<b>5'950'500</b>	<b>3'432'900</b>	<b>6'189'322.34</b>	<b>3'443'352.65</b>
	Netto Aufwand		3'381'549.54		2'517'600		2'745'969.69
2220.3010.01	Löhne	410'141.00		412'400		422'301.65	
2220.3010.95	Rückerstattung von Lohn (Taggelder etc.)	-10'427.20		-3'000		-21'956.45	
2220.3049.01	Zulagen	389.75				333.45	
2220.3050.01	Arbeitgeberbeiträge AHV, IV, EO, ALV, Verwaltungskosten	30'648.75		26'700		28'809.35	
2220.3052.01	Arbeitgeberbeiträge an Pensionskasse	54'988.20		55'300		58'483.20	
2220.3053.01	Arbeitgeberbeiträge an Unfallversicherungen	1'668.10		1'800		1'891.35	
2220.3054.01	Arbeitgeberbeiträge an Familienausgleichskasse	10'049.80		8'600		9'371.20	
2220.3102.01	Drucksachen, Publikationen	15'471.10		15'000		17'043.85	
2220.3118.91	Immaterielle Anlagen, Software, Lizenzen	10'530.28		10'000		4'918.55	
2220.3132.02	Qualifikationsverfahren	711'754.41		640'000		669'364.44	
2220.3138.01	Kurse für Berufsbildner und Experten	33'037.80		38'000		43'099.20	
2220.3158.91	Unterhalt immaterielle Anlagen	18'975.40		23'700		18'533.70	
2220.3170.01	Reisekosten und Spesen	2'672.90		3'000		2'720.45	
2220.3199.01	Übriger Betriebsaufwand	2'558.65		4'000		2'816.40	
2220.3611.01	Beiträge an auswärtige Berufsfachschulen und Berufsbildungszentren	4'765'490.00		4'000'000		4'289'490.00	
2220.3636.01	Beiträge an Weiterbildung	14'645.35		30'000		19'522.00	
2220.3636.02	Beiträge an Kurse, überbetriebliche Kurse und Lehrwerkstätten	638'970.00		670'000		613'080.00	
2220.3636.04	Beiträge an fachkundige individuelle Begleitung	13'675.00		15'000		9'500.00	
2220.4260.01	Rückerstattung Kosten Qualifikationsverfahren		119'622.75		90'000		88'230.65
2220.4630.01	Bundesbeiträge		3'224'067.00		3'342'900		3'355'122.00
<b>2240</b>	<b>Berufs- u. Weiterbildungszentrum Uri</b>	<b>9'589'764.77</b>	<b>1'736'530.36</b>	<b>10'078'070</b>	<b>2'115'850</b>	<b>9'784'864.11</b>	<b>1'891'755.64</b>
	Netto Aufwand		7'853'234.41		7'962'220		7'893'108.47
2240.3000.01	Entschädigung Schulkommission	19'810.00		15'000		15'850.00	
2240.3010.01	Rektorat und Verwaltung: Löhne	771'531.70		780'400		769'947.20	
2240.3010.05	Aushilfspersonal: Löhne	13'826.40		20'000		13'277.55	
2240.3010.95	Rückerstattung von Lohn (Taggelder etc.)			-6'000			
2240.3020.01	Lehrpersonen: Löhne	5'576'482.80		5'733'500		5'661'243.05	
2240.3020.02	Löhne Kursleitende	632'672.05		767'800		643'757.45	
2240.3020.03	Löhne Kursleitende BBS Gurnellen	6'608.55		8'100		5'543.35	
2240.3020.95	Rückerstattung von Lohn (Taggelder etc.)	-13'463.20		-52'000		-42'932.50	
2240.3050.01	Arbeitgeberbeiträge AHV, IV, EO, ALV, Verwaltungskosten	447'023.35		474'200		452'840.90	
2240.3052.01	Arbeitgeberbeiträge an Pensionskasse	792'116.95		858'800		807'298.00	

Konto	Erfolgsrechnung Institutionelle Gliederung ER	Rechnung 2025		Budget 2025		Rechnung 2024	
		Aufwand	Ertrag	Aufwand	Ertrag	Aufwand	Ertrag
2240.3053.01	Arbeitgeberbeiträge an Unfallversicherungen	29'656.80		31'500		29'784.25	
2240.3054.01	Arbeitgeberbeiträge an Familienausgleichskasse	145'786.35		153'200		147'663.45	
2240.3090.01	Aus- und Weiterbildung des Personals	45'009.70		50'000		44'311.60	
2240.3091.01	Personalgewinnungskosten	3'146.20		5'000		694.25	
2240.3100.01	Büromaterial	10'731.49		14'000		15'088.44	
2240.3102.01	Drucksachen, Publikationen, Beilage IMAGE	20'765.45		33'000		27'763.90	
2240.3103.01	Fachliteratur, Zeitschriften	6'919.72		6'000		7'198.63	
2240.3104.01	Lehr- und Unterrichtsmittel für Fachschaft	131'745.01		160'770		158'130.04	
2240.3104.02	Lehrmittel etc. (für Wiederverkauf)	243'970.70		310'000		279'526.79	
2240.3105.01	Verpflegungsdienst Seedorf	68'205.70		60'000		58'783.95	
2240.3105.02	Verpflegungsdienst Gurtellen	17'022.26		15'000		12'676.25	
2240.3110.01	Büromöbel und -geräte	29'667.60		30'000		38'333.25	
2240.3110.02	Mediamatik	35'397.09		35'000		44'387.00	
2240.3113.91	Hardware	893.00					
2240.3118.91	Immaterielle Anlagen, Software, Lizenzen	39'133.90		35'300		38'720.01	
2240.3130.01	Entschädigungen für Arbeitsleistungen Dritter	84'398.80		101'000		75'144.19	
2240.3130.02	Internet	13'120.40		17'000		18'467.76	
2240.3130.92	Informatikdienstleistungen Dritter	110'979.23		115'000		123'820.55	
2240.3132.01	Honorare externe Berater, Gutachter, Fachexperten			20'000		12'778.62	
2240.3132.02	Qualifikationsverfahren	90'038.00		73'000		73'188.50	
2240.3150.01	Unterhalt Büromaschinen und -geräte			500			
2240.3151.01	Unterhalt Maschinen, Geräte, Fahrzeuge	2'693.47		2'500		1'424.46	
2240.3158.91	Unterhalt Immaterielle Anlagen	14'629.80		10'000		11'738.20	
2240.3160.01	Miete für Kursräume	291.80				24'271.75	
2240.3170.01	Reisekosten und Spesen	26'723.00		18'000		19'740.57	
2240.3170.02	Aufwendungen für Kurse	1'681.15		7'500		1'761.00	
2240.3171.01	Aufwendungen für Sportwochen					12'447.80	
2240.3636.01	Verschiedene Beiträge	5'700.25		5'500		4'440.25	
2240.3637.01	Fahrtkosten zwischen Schulstandorten			500		126.00	
2240.3900.01	Verrechnung z.G. Amt für Informatik, Occasionen					1'200.00	
2240.3910.01	Verrechnung z.G. Kantonale Mittelschule, Löhne	164'849.30		169'000		174'427.65	
2240.4230.01	Diverse Schulgelder		484'519.00		380'500		425'635.70
2240.4240.01	Lehr- und Instruktorientätigkeit an auswärtigen Schulen		10'005.00		5'000		12'464.00
2240.4250.01	Diverser Verkaufserlös		245'591.05		310'000		269'248.10
2240.4250.02	Verkaufserlös Verpflegung		58'368.00		64'000		64'789.45
2240.4250.03	Verkaufserlös eigene Produkte		9'418.70		13'000		11'573.40
2240.4260.01	Rückerstattung für Sportwochen						11'230.00
2240.4270.01	Bussen				200		120.00
2240.4290.01	Übrige Entgelte		3'821.60		4'000		3'185.00
2240.4290.02	Kopien		23'631.90		20'750		19'272.15
2240.4470.01	Vermietung Aula		1'870.00		3'000		1'968.00
2240.4611.01	Schulgelder von anderen Kantonen		244'850.00		245'400		215'100.00
2240.4910.01	Verrechnung z.L. Landwirtschaftlicher Beratungsdienst, Dienstleistungen für Kurse		16'300.00		20'000		14'000.00

Konto	Erfolgsrechnung Institutionelle Gliederung ER	Rechnung 2025		Budget 2025		Rechnung 2024	
		Aufwand	Ertrag	Aufwand	Ertrag	Aufwand	Ertrag
2240.4910.02	Verrechnung z.L. Fonds Integrationsagenda, Deutschkurse KIP 3		211'760.67		320'000		244'946.33
2240.4910.05	Verrechnung z.L. Fonds Integrationsagenda, Job Coach IBA				30'000		25'998.90
2240.4910.06	Verrechnung z.L. Fonds Integrationsagenda, Integrationsmassnahmen				30'000		
2240.4910.07	Verrechnung z.L. Direktionssekretariat und Verwaltung, Basisdeutschkurse						79'459.85
2240.4910.08	Verrechnung z.L. Direktionssekretariat und Verwaltung, Deutschkurse KIP 3		211'760.67		320'000		244'946.33
2240.4910.09	Verrechnung z.L. Fonds Programm S, Deutschkurse		211'760.67		320'000		244'946.33
2240.4910.10	Verrechnung z.L. Fonds Integrationsagenda, Hausaufgabenhilfe im 1. Lehrjahr		2'873.10		20'000		2'872.10
2240.4910.11	Verrechnung z.L. Fonds Programm S, Integrationsmassnahmen Ukraine				10'000		
<b>2242</b>	<b>Sekundarstufe II</b> Netto Aufwand	<b>1'374'065.00</b>	<b>1'374'065.00</b>	<b>1'083'000</b>	<b>1'083'000</b>	<b>1'223'589.00</b>	<b>1'223'589.00</b>
2242.3631.00	Kantonale gymnasiale Maturitätsschulen	134'900.00		127'000		160'350.00	
2242.3631.01	Kantonale Fachmittelschulen	53'040.00		49'000		63'000.00	
2242.3631.02	Kantonale spezialisierte Ausbildungsgänge für Hochbegabte	79'220.00		39'000		47'520.00	
2242.3631.03	Kantonale Vorbereitungskurse	241'535.00		137'000		109'210.00	
2242.3635.00	Private gymnasiale Maturitätsschulen	8'640.00		70'000		83'559.00	
2242.3635.01	Private Fachmittelschulen	646'850.00		529'000		572'025.00	
2242.3635.02	Private spezialisierte Ausbildungsgänge für Hochbegabte	209'880.00		132'000		187'925.00	
<b>2243</b>	<b>Tertiär B</b> Netto Aufwand	<b>1'709'966.20</b>	<b>1'709'966.20</b>	<b>1'722'400</b>	<b>1'722'400</b>	<b>1'673'601.20</b>	<b>1'673'601.20</b>
2243.3631.00	Kantonale Fachschulen	94'300.00		120'000		90'900.00	
2243.3631.01	Beiträge an Spezialschulen	68'146.20		77'400		54'391.20	
2243.3635.00	Private Fachschulen	1'547'520.00		1'525'000		1'528'310.00	
<b>2244</b>	<b>Tertiär A</b> Netto Aufwand	<b>10'685'399.14</b>	<b>10'685'399.14</b>	<b>10'781'450</b>	<b>10'781'450</b>	<b>10'403'898.33</b>	<b>10'403'898.33</b>
2244.3631.00	Kantonale universitäre Hochschulen	2'843'722.50		2'781'400		2'751'165.00	
2244.3631.01	Kantonale Fachhochschulen (ohne Fachhochschule Zentralschweiz)	1'480'066.06		1'100'000		1'330'410.13	
2244.3631.02	Kantonale pädagogische Hochschulen	2'346'390.73		2'710'000		2'599'856.30	
2244.3631.10	Fachhochschule Zentralschweiz	3'515'219.85		3'690'050		3'222'466.90	
2244.3636.01	Kulturen der Alpen	500'000.00		500'000		500'000.00	
<b>2246</b>	<b>Kulturförderung und Jugendarbeit</b> Netto Aufwand	<b>919'358.35</b>	<b>84'568.00</b> 834'790.35	<b>897'300</b>	<b>85'000</b> 812'300	<b>912'572.10</b>	<b>73'676.00</b> 838'896.10
2246.3010.01	Löhne	225'260.35		234'200		239'303.50	
2246.3010.95	Rückerstattung von Lohn (Taggelder etc.)			-2'000		-4'708.25	
2246.3050.01	Arbeitgeberbeiträge AHV, IV, EO, ALV, Verwaltungskosten	14'373.80		15'100		15'260.25	
2246.3052.01	Arbeitgeberbeiträge an Pensionskasse	26'740.55		29'100		28'643.25	
2246.3053.01	Arbeitgeberbeiträge an Unfallversicherungen	940.80		1'000		991.05	

Konto	Erfolgsrechnung Institutionelle Gliederung ER	Rechnung 2025		Budget 2025		Rechnung 2024	
		Aufwand	Ertrag	Aufwand	Ertrag	Aufwand	Ertrag
2246.3054.01	Arbeitgeberbeiträge an Familienausgleichskasse	4'701.55		4'900		4'988.65	
2246.3130.01	Dienstleistungen und Honorare	5'229.40				6'467.20	
2246.3170.01	Reisekosten und Spesen	3'143.95		2'000		2'674.75	
2246.3631.01	Interkantonale Kulturbeiträge	303'899.95		288'000		287'275.70	
2246.3636.01	Beiträge Kulturförderung, Museen und bildende Kunst	12'800.00		10'000		9'500.00	
2246.3636.02	Beiträge an Jugendförderung	40'800.00		45'000		50'600.00	
2246.3636.03	Beitrag an Theater Uri	220'000.00		220'000		220'000.00	
2246.3636.04	Beiträge Kulturförderung, Bibliotheken und Literatur	11'881.00		10'000		10'344.00	
2246.3636.05	Beiträge Kulturförderung, Musik und Theater	30'130.00		25'000		27'534.00	
2246.3636.06	Beiträge Kulturförderung, Kultur NAG	13'435.00		7'000		5'600.00	
2246.3636.07	Beiträge Kulturförderung, Film und Kino	2'022.00		5'000		4'100.00	
2246.3636.08	Beiträge Kulturförderung, Forschung und Entwicklung in Kultur und Medien	4'000.00		3'000		3'998.00	
2246.4980.01	Verrechnung z.L. Lotteriefonds, Aufwand Kulturförderung		74'268.00		60'000		61'076.00
2246.4980.02	Verrechnung z.L. Lotteriefonds, Jugendförderung, Diverse Aufwendungen		10'300.00		25'000		12'600.00
<b>2248</b>	<b>Amt für Staatsarchiv</b>	<b>1'003'429.52</b>	<b>3'811.95</b>	<b>1'083'700</b>	<b>8'500</b>	<b>1'048'302.99</b>	<b>7'505.10</b>
	Netto Aufwand		999'617.57		1'075'200		1'040'797.89
2248.3010.01	Löhne	630'868.15		662'400		644'083.80	
2248.3010.95	Rückerstattung von Lohn (Taggelder etc.)	-28'701.40		-5'000		-22'202.70	
2248.3050.01	Arbeitgeberbeiträge AHV, IV, EO, ALV, Verwaltungskosten	40'966.35		42'900		41'542.05	
2248.3052.01	Arbeitgeberbeiträge an Pensionskasse	70'734.05		76'900		75'196.15	
2248.3053.01	Arbeitgeberbeiträge an Unfallversicherungen	2'833.80		3'100		2'922.05	
2248.3054.01	Arbeitgeberbeiträge an Familienausgleichskasse	13'298.95		13'900		13'485.95	
2248.3100.01	Büro-, Verpackungs- und Arbeitsmaterial	42'173.36		38'000		38'735.89	
2248.3102.01	Drucksachen, Publikationen	8'843.26		8'000		8'446.87	
2248.3103.01	Fachliteratur, Zeitschriften	4'146.65		3'500		3'147.40	
2248.3110.01	Infrastruktur und Mobiliar	658.30		6'000		3'024.85	
2248.3118.91	Immaterielle Anlagen, Software, Lizenzen	641.60		2'000		641.60	
2248.3119.01	Anschaffungen und Bestandesergänzungen	40'932.15		40'000		41'596.15	
2248.3130.02	Mikroverfilmung	10'601.20		35'000		30'951.20	
2248.3133.91	Informatik-Nutzungsaufwand	992.15		2'000		971.05	
2248.3151.01	Unterhalt und Wartungskosten von Gerätschaften			2'000		1'750.10	
2248.3158.91	Unterhalt immaterielle Anlagen	44'302.28		40'000		43'548.83	
2248.3159.02	Restaurierung, Sicherung, Pflege und Bearbeitung der Bestände	106'910.07		100'000		108'803.80	
2248.3170.01	Reisekosten und Spesen	3'761.60		4'000		2'592.95	
2248.3636.01	Verschiedene Beiträge	9'467.00		9'000		9'065.00	
2248.4290.01	Übrige Entgelte		3'811.95		8'500		7'505.10
<b>2249</b>	<b>Kantonsbibliothek</b>	<b>700'000.00</b>		<b>700'000</b>		<b>700'000.00</b>	
	Netto Aufwand		700'000.00		700'000		700'000.00
2249.3636.01	Ordentlicher Beitrag	700'000.00		700'000		700'000.00	

Konto	Erfolgsrechnung Institutionelle Gliederung ER	Rechnung 2025		Budget 2025		Rechnung 2024	
		Aufwand	Ertrag	Aufwand	Ertrag	Aufwand	Ertrag
<b>2250</b>	<b>Sport</b> Netto Aufwand	<b>730'771.35</b>	<b>336'522.10</b>	<b>721'100</b>	<b>333'200</b>	<b>714'489.25</b>	<b>330'708.65</b>
			394'249.25		387'900		383'780.60
2250.3010.01	Löhne	172'764.75		183'300		170'236.60	
2250.3010.95	Rückerstattung von Lohn (Taggelder etc.)			-1'000		-472.55	
2250.3050.01	Arbeitgeberbeiträge AHV, IV, EO, ALV, Verwaltungskosten	12'490.30		11'900		12'918.30	
2250.3052.01	Arbeitgeberbeiträge an Pensionskasse	14'697.80		15'200		14'095.65	
2250.3053.01	Arbeitgeberbeiträge an Unfallversicherungen	1'128.95		900		1'117.35	
2250.3054.01	Arbeitgeberbeiträge an Familienausgleichskasse	4'054.70		3'800		4'193.15	
2250.3111.02	Anschaffung von Sportgeräten und Sportzubehör	145.60		3'000		853.60	
2250.3138.01	Aufwendungen Jugend und Sport Kurs	266'049.14		291'000		260'138.28	
2250.3151.01	Betriebs- und Verbrauchsmaterial	3'109.80		3'000		3'020.90	
2250.3158.91	Unterhalt immaterielle Anlagen	14'767.17		12'000		46'798.01	
2250.3170.01	Reisekosten und Spesen	1'794.35		2'000		1'461.45	
2250.3632.03	Schulgelder obligatorische Schule	147'516.85		120'000		112'633.30	
2250.3636.01	Beitrag an Jugend und Erwachsenensport	88'891.94		71'000		83'388.46	
2250.3636.02	Kinderförderung	3'360.00		3'000		3'200.00	
2250.3636.03	Erwachsenensport			2'000		906.75	
2250.4240.01	Vergütungen Dritter für Benützung Sportbus		2'840.00		5'000		3'480.00
2250.4260.01	Rückerstattung Kurskosten		129'967.00		124'550		123'029.15
2250.4290.01	Übrige Entgelte		1'651.00		1'000		1'485.00
2250.4630.01	Bundesbeiträge		112'744.00		102'650		116'295.00
2250.4630.02	Bundesbeitrag Cool and Clean		15'000.00		15'000		15'000.00
2250.4631.02	Beiträge Kantone		34'210.10		30'000		31'792.50
2250.4632.01	Beiträge Gemeinden an Schulgelder obligatorische Schule		40'110.00		55'000		39'627.00
<b>2260</b>	<b>Sportfonds</b>	<b>905'297.00</b>	<b>905'297.00</b>	<b>720'000</b>	<b>720'000</b>	<b>1'134'356.00</b>	<b>1'134'356.00</b>
2260.3501.01	Fondszuweisung (Überschuss)	218'009.00				410'573.70	
2260.3632.01	Beiträge an Gemeinden	60'154.00		40'000		63'140.00	
2260.3636.01	Beitrag an private Institutionen	491'634.00		540'000		513'642.30	
2260.3637.01	Elitesportförderung	45'000.00		50'000		60'000.00	
2260.3637.02	Nachwuchsförderung	40'500.00		40'000		37'000.00	
2260.3660.01	Planmässige Abschreibung Investitionsbeiträge	50'000.00		50'000		50'000.00	
2260.4130.01	Gewinnanteil Swisslos an Sportfonds		905'297.00		720'000		766'042.00
2260.4390.01	Überführung Liquidationserlös Sport-Toto						93'314.00
2260.4980.01	Verrechnung z.L. Lotteriefonds, Fondseinlage						275'000.00
<b>2262</b>	<b>Fonds und Legate Mittelschule</b>			<b>2'000</b>	<b>2'000</b>	<b>500.00</b>	<b>500.00</b>
2262.3199.01	Diverser Aufwand			1'000			
2262.3637.01	Beiträge an Privatpersonen			1'000		500.00	
2262.4511.01	Fondsbezug (Fehlbetrag)				2'000		500.00

Konto	Erfolgsrechnung Institutionelle Gliederung ER	Rechnung 2025		Budget 2025		Rechnung 2024	
		Aufwand	Ertrag	Aufwand	Ertrag	Aufwand	Ertrag
<b>2270</b>	<b>Fonds Kantonaler Lehrmittelverlag</b>	<b>19'468.25</b>	<b>19'468.25</b>	<b>16'000</b>	<b>16'000</b>	<b>28'453.71</b>	<b>28'453.71</b>
2270.3104.01	Lehr- und Unterrichtsmittel	7'539.25		6'000		10'800.30	
2270.3104.02	Bestandeskorrektur Lager	54.00		10'000		17'653.41	
2270.3910.01	Verrechnung z.G. Direktionssekretariat und Verwaltung, Personalaufwand Lehrmittel	11'875.00					
2270.4250.01	Verkaufserlös Schulmaterialien		7'166.50		10'000		7'084.80
2270.4511.01	Fondsbezug (Fehlbetrag)		12'301.75		6'000		21'368.91
<b>2275</b>	<b>Fonds für Bildung Wirtschaft und Verkauf</b>	<b>2'200.00</b>	<b>2'200.00</b>	<b>6'000</b>	<b>6'000</b>	<b>2'200.00</b>	<b>2'200.00</b>
2275.3637.01	Unterstützungsbeiträge			1'000			
2275.3637.02	Preise an Diplomfeier	2'200.00		5'000		2'200.00	
2275.4511.01	Fondsbezug (Fehlbetrag)		2'200.00		6'000		2'200.00
<b>2280</b>	<b>Fonds Integrationsagenda</b>	<b>1'222'968.28</b>	<b>1'222'968.28</b>	<b>1'667'000</b>	<b>1'667'000</b>	<b>1'539'737.46</b>	<b>1'539'737.46</b>
2280.3130.01	Integrationsmassnahmen Externe	272'719.48		160'000		292'817.35	
2280.3632.01	Beiträge an Gemeinden und Gemeindezweckverbände, soziale Integration	35'450.00		60'000		60'000.00	
2280.3636.01	Beiträge SRK	241'500.00		342'500		255'000.00	
2280.3636.02	Beiträge an private Organisationen ohne Erwerbszweck, soziale Integration	45'000.00		48'000		45'000.00	
2280.3636.03	Beitrag für Netzwerk frühe Kindheit Uri	15'000.00		30'000		30'000.00	
2280.3910.01	Verrechnung z.G. Berufs- und Weiterbildungszentrum Uri, Deutschkurse KIP 3	211'760.67		320'000		244'946.33	
2280.3910.02	Verrechnung z.G. Amt für Beratungsdienste, Potenzialabklärungen	13'066.60		10'000		10'675.00	
2280.3910.04	Verrechnung z.G. Berufs- und Weiterbildungszentrum Uri, Job Coach IBA			30'000		25'998.90	
2280.3910.06	Verrechnung z.G. Berufs- u. Weiterbildungszentrum Uri, Integrationsmassnahmen			30'000			
2280.3910.07	Verrechnung z.G. Direktionssekretariat und Verwaltung, Case Management	145'613.20		150'000		143'205.50	
2280.3910.09	Verrechnung z.G. Fonds berufliche Wiedereingliederung			5'000			
2280.3910.10	Verrechnung z.G. Asylsuchende und Flüchtlinge, Erstinformation					75'000.00	
2280.3910.11	Verrechnung z.G. Berufs- und Weiterbildungszentrum Uri, Hausaufgabenhilfe im 1. Lehrjahr	2'873.10		20'000		2'872.10	
2280.3910.12	Verrechnung z.G. Job Coaching und Arbeitgeberservice, Job Coach und Akquise	95'924.53		111'500		126'925.83	
2280.3910.13	Verrechnung z.G. Asylsuchende und Flüchtlinge, Psychosoziale Beratung	144'060.70		270'000		227'296.45	
2280.3910.14	Verrechnung z.G. Direktionssekretariat und Verwaltung, soziale Integration			80'000			
2280.4511.01	Fondsbezug (Fehlbetrag)		256'814.28		497'000		556'371.46
2280.4610.01	Bundesbeiträge Integrationsagenda		951'754.00		1'170'000		983'366.00
2280.4630.01	Finanzielle Zuschüsse Bund zur Arbeitsmarktintegration		14'400.00				
<b>2281</b>	<b>Fonds Programm S</b>	<b>849'750.00</b>	<b>849'750.00</b>	<b>675'500</b>	<b>675'500</b>	<b>772'250.00</b>	<b>772'250.00</b>
2281.3118.91	Immaterielle Anlagen, Software, Lizenzen	4'994.20					
2281.3130.01	Integrationsmassnahmen Externe	95'574.45		100'000		84'961.87	
2281.3511.01	Fondszuweisung (Überschuss)	111'356.58				204'921.63	
2281.3632.01	Beiträge an Gemeinden und Gemeindezweckverbände, soziale Integration		73.15		20'000		1'919.35
2281.3636.01	Beiträge SRK	151'000.00		50'000		62'500.00	

Konto	Erfolgsrechnung Institutionelle Gliederung ER	Rechnung 2025		Budget 2025		Rechnung 2024	
		Aufwand	Ertrag	Aufwand	Ertrag	Aufwand	Ertrag
2281.3636.02	Beträge für Netzwerk frühe Kindheit	15'000.00					
2281.3910.01	Verrechnung z.G. Berufs- und Weiterbildungszentrum Uri, Deutschkurse	211'760.67		320'000		244'946.33	
2281.3910.02	Verrechnung z.G. Direktionssekretariat und Verwaltung, Case Management	80'208.30		80'000		93'828.35	
2281.3910.03	Verrechnung z.G. Job Coaching und Arbeitgeberservice, Job Coach und Akquise	105'092.25		95'000		76'232.47	
2281.3910.04	Verrechnung z.G. Amt für Beratungsdienste, Potenzialabklärungen	2'660.00		500		2'940.00	
2281.3910.05	Verrechnung z.G. Berufs- und Weiterbildungszentrum Uri, Integrationsmassnahmen Ukraine			10'000			
2281.3910.06	Verrechnung z.G. Asylsuchende und Flüchtlinge, Psychosoziale Beratung für Geflüchtete mit Schutzstatus S	72'030.40					
2281.4511.01	Fondsbezug (Fehlbetrag)				475'500		
2281.4610.01	Bundesbeiträge Programm S		849'750.00		200'000		772'250.00

Konto	Erfolgsrechnung Institutionelle Gliederung ER	Rechnung 2025		Budget 2025		Rechnung 2024	
		Aufwand	Ertrag	Aufwand	Ertrag	Aufwand	Ertrag
<b>23</b>	<b>Finanzdirektion</b> Netto Ertrag	<b>63'683'392.87</b> 183'329'236.71	<b>247'012'629.58</b>	<b>57'679'267</b> 163'759'733	<b>221'439'000</b>	<b>61'225'212.13</b> 159'133'199.95	<b>220'358'412.08</b>
<b>2300</b>	<b>Direktionssekretariat</b> Netto Aufwand	<b>945'305.18</b>	945'305.18	<b>935'500</b>	935'500	<b>873'827.12</b>	873'827.12
2300.3010.01	Löhne	469'561.40		503'900		471'982.00	
2300.3010.05	Aushilfspersonal: Löhne	23'440.75		18'000		5'486.85	
2300.3010.95	Rückerstattung von Lohn (Taggelder etc.)			-4'000			
2300.3050.01	Arbeitgeberbeiträge AHV, IV, EO, ALV, Verwaltungskosten	30'957.70		33'800		30'066.55	
2300.3052.01	Arbeitgeberbeiträge an Pensionskasse	70'223.50		73'900		70'008.40	
2300.3053.01	Arbeitgeberbeiträge an Unfallversicherungen	1'469.65		2'000		1'538.90	
2300.3054.01	Arbeitgeberbeiträge an Familienausgleichskasse	10'328.00		10'900		10'001.70	
2300.3090.01	Aus- und Weiterbildung des Personals	56'290.91		40'000		12'170.87	
2300.3091.01	Personalgewinnungskosten	13'588.10		7'000		8'188.30	
2300.3099.01	Personalanlässe	10'080.00		10'000		10'080.00	
2300.3102.01	Drucksachen, Publikationen	1'107.34		1'000		1'553.61	
2300.3103.01	Fachliteratur, Zeitschriften	623.80		500		589.00	
2300.3130.91	Informatikdienstleistungen Dritter	23'920.10		20'000		21'433.80	
2300.3134.01	Haftpflichtversicherungen Kanton	92'400.00		90'000		92'400.00	
2300.3134.02	Sachversicherungen Kanton	16'468.00		16'000		16'468.00	
2300.3134.03	Motorfahrzeug Haftpflicht und Kasko	103'207.20		100'000		98'052.20	
2300.3134.04	Schiffsversicherung	6'403.40		6'000		6'188.25	
2300.3170.01	Reisekosten und Spesen	1'869.80		1'000		1'309.40	
2300.3181.01	Verluste und Berichtigungen	6'093.93				2'994.74	
2300.3199.01	Sachaufwand Kant. Statistikfachstelle			5'000		6'015.75	
2300.3631.01	Beiträge an kantonale Konferenzen	7'271.60		500		7'298.80	
<b>2305</b>	<b>Amt für Finanzen</b> Netto Aufwand	<b>1'802'656.31</b>	<b>112'832.19</b> 1'689'824.12	<b>1'612'600</b>	<b>112'800</b> 1'499'800	<b>1'736'095.35</b>	<b>103'117.19</b> 1'632'978.16
2305.3010.01	Löhne	749'327.00		733'200		717'085.45	
2305.3010.95	Rückerstattung von Lohn (Taggelder etc.)	-2'774.80		-6'000		-21'744.30	
2305.3050.01	Arbeitgeberbeiträge AHV, IV, EO, ALV, Verwaltungskosten	46'591.90		46'100		43'698.15	
2305.3052.01	Arbeitgeberbeiträge an Pensionskasse	84'130.95		83'100		81'992.25	
2305.3053.01	Arbeitgeberbeiträge an Unfallversicherungen	3'503.65		3'300		3'287.55	
2305.3054.01	Arbeitgeberbeiträge an Familienausgleichskasse	15'187.05		14'900		14'245.50	
2305.3100.01	Büromaterial	8'534.25		5'000		7'415.70	
2305.3102.01	Drucksachen, Publikationen	5'612.53		4'000		13'051.30	
2305.3130.01	Post Frankatur und Postfächer	619'087.98		450'000		629'390.75	
2305.3130.02	Inkassospesen	68'086.85		35'000		42'181.90	
2305.3130.91	Informatikdienstleistungen Dritter	4'725.00		43'000			
2305.3158.91	Unterhalt immaterielle Anlagen	198'309.15		200'000		203'687.60	
2305.3170.01	Reisekosten und Spesen	2'334.80		1'000		1'803.50	

Konto	Erfolgsrechnung Institutionelle Gliederung ER	Rechnung 2025		Budget 2025		Rechnung 2024	
		Aufwand	Ertrag	Aufwand	Ertrag	Aufwand	Ertrag
2305.4210.01	Mahngebühren		12'450.00		8'000		10'640.00
2305.4240.01	Vergütung Dienstleistungen				1'000		
2305.4260.01	Rückerstattung Betreuungsspesen		27'383.89		17'000		19'102.59
2305.4260.02	Rückerstattung Dritter für Frankatur		20'162.50		20'000		20'867.50
2305.4260.03	Rückerstattung Pensionskasse Uri für Telefon und Büromaterial		2'400.00		2'400		2'400.00
2305.4290.01	Übrige Entgelte		1'035.80		15'000		707.10
2305.4910.01	Verrechnung z.L. Amt für Betrieb Nationalstrassen, Dienstleistungen		13'000.00		13'000		13'000.00
2305.4910.02	Verrechnung z.L. Lotteriefonds, Verwaltungsaufwand		10'000.00		10'000		10'000.00
2305.4910.03	Verrechnung z.L. Gerichtskanzlei Uri, Dienstleistungen		26'400.00		26'400		26'400.00
<b>2306</b>	<b>Ruhegehälter des Regierungsrats</b>	<b>23'598.80</b>		<b>115'500</b>		<b>179'285.55</b>	
	Netto Aufwand		23'598.80		115'500		179'285.55
2306.3059.01	Beitrag an Sicherheitsfonds BVG	102.70		500		101.55	
2306.3060.01	Ruhegehälter	507'342.10		523'000		513'390.00	
2306.3060.02	Veränderung Rückstellung Ruhegehälter Regierungsrat	-483'846.00		-408'000		-334'206.00	
<b>2324</b>	<b>Vermögens- und Schuldenverwaltung</b>	<b>22'688'826.36</b>	<b>4'728'076.15</b>	<b>19'950'067</b>	<b>4'641'600</b>	<b>22'082'007.96</b>	<b>4'983'512.72</b>
	Netto Aufwand		17'960'750.21		15'308'467		17'098'495.24
2324.3010.04	Pauschale Lohnkorrekturen			-2'711'933			
2324.3130.01	Kapitalbeschaffungskosten, Bankspesen und Kommissionen	35'001.92		27'000		34'112.98	
2324.3130.02	Post- und Postkontogebühren, Taxen und Spesen	38'240.40		38'000		39'513.99	
2324.3137.01	Steuern und Abgaben					666.41	
2324.3180.01	Veränderung Delkredere auf Forderungen aus Lieferungen und Leistungen	150'000.00				-99'720.00	
2324.3180.02	Veränderung Delkredere auf übrige Forderungen					265'907.05	
2324.3181.01	Abschreibungen und Erlasse, exklusive Kantonssteuern	1'821'510.94		1'000'000		1'261'314.99	
2324.3300.01	Planmässige Abschreibungen Sachanlagen	13'765'068.49		14'198'500		12'398'947.98	
2324.3320.01	Planmässige Abschreibungen immaterielle Anlagen	1'165'018.90		859'700		1'089'765.46	
2324.3400.01	Ausgleichs- und Vergütungszinsen	116'722.65		50'000		51'897.20	
2324.3401.01	Verzinsung Finanzverbindlichkeiten	3'275'194.31		4'197'000		2'884'970.64	
2324.3420.01	Kapitalbeschaffung und -verwaltung	31'002.64		15'000		26'952.60	
2324.3440.01	Wertberichtigungen Finanzanlagen FV	915.20				57'826.00	
2324.3610.02	Veränderung Rückstellung Leistungen aus Eventualverpflichtungen					-147'000.00	
2324.3640.50	Wertberichtigung Darlehen an private Unternehmungen					1'952'500.00	
2324.3660.01	Planmässige Abschreibungen Investitionsbeiträge	2'290'150.91		2'251'800		2'254'531.74	
2324.3940.01	Verrechnung z.G. Spezialfonds und Spezialfinanzierungen, Zinsen			25'000		9'820.92	
2324.4100.01	Salzregal		6'355.25		7'600		6'588.45
2324.4290.02	Wiedereingänge abgeschriebene Debitoren		93'608.52		120'000		59'937.95
2324.4301.01	Erlös aus eingezogenen Vermögenswerten		-35'781.70		40'000		-853.35
2324.4390.01	Übriger Ertrag						4'857.45
2324.4390.02	Abgeltung für Beteiligungsverzicht		50'000.00		50'000		50'000.00
2324.4400.01	Kontokorrentzinsen		8'593.95		210'000		221'284.58
2324.4401.11	Verzugszinsen allgemein		39'163.75		10'000		18'536.29

Konto	Erfolgsrechnung Institutionelle Gliederung ER	Rechnung 2025		Budget 2025		Rechnung 2024	
		Aufwand	Ertrag	Aufwand	Ertrag	Aufwand	Ertrag
2324.4401.12	Verzugszinsen Steuern		79'421.70		90'000		51'736.30
2324.4402.01	Zinsen Finanzanlagen		24'564.85		30'000		85'816.95
2324.4411.01	Gewinne aus Verkäufen von Liegenschaften Finanzvermögen		63'288.74				23'153.56
2324.4420.01	Dividenden		929'644.50		1'084'000		1'338'794.50
2324.4440.01	Marktwertanpassungen Wertschriften FV		347'260.80				135'510.00
2324.4443.01	Marktwertanpassung Liegenschaften Finanzvermögen		115'936.00				
2324.4450.01	Ertrag Darlehen Verwaltungsvermögen		12'102.80		15'000		28'570.87
2324.4451.01	Erträge aus Beteiligungen VV		28'566.00				
2324.4463.01	Finanzertrag öffentliche Unternehmen		2'921'151.12		2'940'000		2'915'795.00
2324.4499.01	Negativverzinsung Finanzverbindlichkeiten		4'014.43		4'000		4'014.43
2324.4940.04	Verrechnung z.L. Amt für Landwirtschaft, Zinsvergünstigung Darlehen LKU		38'768.65		38'700		38'691.10
2324.4940.05	Verrechnung z.L. Schwerverkehrszentrum, Verzinsung Vorschuss für Spezialfinanzierung		1'416.79		2'300		1'078.64
<b>2326</b>	<b>Anteile von Banken</b>		<b>21'240'160.00</b>		<b>12'710'000</b>		<b>9'240'009.00</b>
	Netto Ertrag	21'240'160.00		12'710'000		9'240'009.00	
2326.4110.01	Anteil Ertrag Nationalbank (excl. Dividende)		8'465'464.00				
2326.4110.02	Zuweisung Nationalbank aus Notenumtausch		2'010'398.00		2'000'000		
2326.4461.01	Anteil Ertrag UKB		10'000'000.00		10'000'000		8'500'000.00
2326.4461.02	Abgeltung Staatsgarantie UKB		764'298.00		710'000		740'009.00
<b>2328</b>	<b>Innerkantonaler Finanzausgleich, zweckungebunden</b>	<b>16'489'723.00</b>	<b>2'988'153.00</b>	<b>16'213'000</b>	<b>2'910'000</b>	<b>17'005'615.00</b>	<b>2'910'415.00</b>
	Netto Aufwand		13'501'570.00		13'303'000		14'095'200.00
2328.3622.50	Ressourcenausgleich - vertikal	7'394'723.00		7'170'000		7'172'613.00	
2328.3622.55	Globalbilanzausgleich	3'913'000.00		3'913'000		4'700'001.00	
2328.3622.60	Lastenausgleich	4'782'000.00		4'730'000		4'733'001.00	
2328.3622.72	Beiträge an Gemeinden für Zentrumsleistungen	400'000.00		400'000		400'000.00	
2328.4622.70	Ressourcenausgleich - horizontal		2'588'153.00		2'510'000		2'510'415.00
2328.4622.72	Beiträge von Gemeinden für Zentrumsleistungen		400'000.00		400'000		400'000.00
<b>2330</b>	<b>Amt für Personal</b>	<b>1'653'434.77</b>	<b>173'599.76</b>	<b>2'028'600</b>	<b>171'400</b>	<b>1'667'155.65</b>	<b>171'781.53</b>
	Netto Aufwand		1'479'835.01		1'857'200		1'495'374.12
2330.3010.01	Löhne	585'147.15		575'000		603'299.75	
2330.3010.03	Löhne angepasste Arbeitsplätze			10'000		5'058.05	
2330.3010.11	Prämien für Verbesserungsvorschläge	233.85		3'000			
2330.3010.12	Ausserordentliche Zuwendungen	80'627.00		100'000		90'050.00	
2330.3010.94	Veränderung Rückstellung Ferien und Gleitzeit	-102'674.86				89'068.96	
2330.3010.95	Rückerstattung von Lohn (Taggelder etc.)			-5'000			
2330.3049.01	Zulagen	19.50				153.00	
2330.3050.01	Arbeitgeberbeiträge AHV, IV, EO, ALV, Verwaltungskosten	40'729.70		41'800		40'821.35	
2330.3052.01	Arbeitgeberbeiträge an Pensionskasse	61'403.05		60'600		63'773.45	

Konto	Erfolgsrechnung Institutionelle Gliederung ER	Rechnung 2025		Budget 2025		Rechnung 2024	
		Aufwand	Ertrag	Aufwand	Ertrag	Aufwand	Ertrag
2330.3053.01	Arbeitgeberbeiträge an Unfallversicherungen	4'949.60		3'000		4'842.30	
2330.3054.01	Arbeitgeberbeiträge an Familienausgleichskasse	13'500.60		13'500		13'739.85	
2330.3064.01	Arbeitgebendenleistungen Überbrückungsrenten	560'591.20		800'000		630'698.70	
2330.3064.02	Veränderung Rückstellung Überbrückungsrenten	37'654.50				-224'268.40	
2330.3090.01	Aus- und Weiterbildung des Personals	68'855.00		80'000		84'791.40	
2330.3091.01	Personalgewinnungskosten digitale Plattformen	6'386.75		7'000		6'268.95	
2330.3099.01	Umsetzung EKAS-Richtlinien, Betriebliches Gesundheitsmanagement	9'445.11		20'000		9'706.15	
2330.3102.01	Drucksachen, Publikationen	3'243.59		3'000		5'506.06	
2330.3102.02	Allgemein Kanton: Drucksachen, Publikationen (Reserve)					1'702.55	
2330.3103.01	Fachliteratur, Zeitschriften	355.25		500		540.55	
2330.3103.02	Allgemein Kanton: Fachliteratur, Zeitschriften	1'221.00		8'000		9'357.00	
2330.3105.01	Lebensmittel und Zutaten Cafeteria	16'108.49		16'000		16'442.95	
2330.3110.01	Beschaffung Mobiltelefon	12'699.20		12'000		10'189.55	
2330.3110.02	Beschaffung Multifunktionsgeräte	1'026.95					
2330.3113.91	Hardware	1'314.50					
2330.3118.91	Telefonzentrale	11'922.05		15'000		11'244.25	
2330.3130.01	Telefongebühren Zentrale	51'130.95		55'000		52'659.65	
2330.3130.04	Betrieb Cafeteria	17'000.00		16'800		18'200.00	
2330.3130.91	Informatikdienstleistungen Dritter	28'031.45		49'000		15'288.15	
2330.3150.01	Unterhalt Frankiermaschinen	13'514.20		20'000		15'294.65	
2330.3150.91	Unterhalt Telefonapparate und Installationen	13'688.90		15'000		11'282.00	
2330.3158.91	Unterhalt immaterielle Anlagen	94'736.15		89'000		60'067.91	
2330.3161.01	Mobility Mietaufwand und Km-Entschädigung	2'607.20		3'000		3'667.00	
2330.3169.01	Kostenbeitrag Parkplätze	6'415.00		6'000		5'810.00	
2330.3170.01	Reisekosten und Spesen	1'177.00		1'000		1'414.00	
2330.3631.01	Verschiedene Beiträge	9'101.05		8'400		9'205.10	
2330.3910.01	Verrechnung z.G. Amt für Betrieb Nationalstrassen, Unterhalt Motorfahrzeuge	1'273.69		2'000		1'280.77	
2330.4250.02	Ertrag Cafeteria		38'423.50		42'000		38'726.50
2330.4290.01	Übrige Entgelte		40'946.90		40'000		44'195.95
2330.4910.01	Verrechnung z.L. Amt für Betrieb Nationalstrassen, Dienstleistungen		75'000.00		75'000		75'000.00
2330.4910.02	Verrechnung z.L. ALV, RAV und LAM, Telefongebühren		1'184.36		1'700		1'159.08
2330.4910.03	Verrechnung z.L. Gerichtskanzlei Uri, Dienstleistungen		12'700.00		12'700		12'700.00
2330.4910.06	Verrechnung z.L. Arbeitslosenkasse, RAV/LAM (ALV), Dienstleistungen		5'345.00				
<b>2340</b>	<b>Amt für Informatik</b>	<b>3'631'443.15</b>	<b>617'341.50</b>	<b>3'960'400</b>	<b>571'200</b>	<b>3'594'224.14</b>	<b>557'291.15</b>
	Netto Aufwand		3'014'101.65		3'389'200		3'036'932.99
2340.3010.01	Löhne	1'254'346.00		1'406'600		1'295'467.30	
2340.3010.95	Rückerstattung von Lohn (Taggelder etc.)	-20'131.60		-11'000		-7'324.00	
2340.3049.01	Zulagen	13'098.45		17'000		13'673.50	
2340.3050.01	Arbeitgeberbeiträge AHV, IV, EO, ALV, Verwaltungskosten	79'217.35		91'400		82'118.90	
2340.3052.01	Arbeitgeberbeiträge an Pensionskasse	157'282.40		175'000		169'691.40	
2340.3053.01	Arbeitgeberbeiträge an Unfallversicherungen	5'592.10		6'400		5'533.85	
2340.3054.01	Arbeitgeberbeiträge an Familienausgleichskasse	25'882.00		29'500		26'900.15	

Konto	Erfolgsrechnung Institutionelle Gliederung ER	Rechnung 2025		Budget 2025		Rechnung 2024	
		Aufwand	Ertrag	Aufwand	Ertrag	Aufwand	Ertrag
2340.3100.01	Büromaterial			500			
2340.3102.01	Drucksachen, Publikationen	2'146.18		1'800		1'309.52	
2340.3103.01	Fachliteratur, Zeitschriften	323.00		200		219.00	
2340.3111.01	Maschinen, Geräte und Fahrzeuge	75.00		400		4'127.00	
2340.3113.91	Hardware	11'714.05		55'000		59'788.61	
2340.3118.91	Immaterielle Anlagen, Software, Lizenzen	34'979.40		40'000		22'612.80	
2340.3130.91	Informatikdienstleistungen Dritter	495'009.37		527'500		351'617.58	
2340.3133.91	EDV-Leitungskosten	111'253.10		123'300		113'300.05	
2340.3153.91	Informatik-Unterhalt (Hardware)	449'995.55		550'800		614'415.23	
2340.3158.91	Unterhalt immaterielle Anlagen	1'000'263.40		935'000		831'758.00	
2340.3170.01	Reisekosten und Spesen	10'397.40		11'000		9'015.25	
2340.4240.01	Vergütung Dienstleistungen		144'905.00		130'000		148'950.80
2340.4250.01	Verkäufe		14'415.50		30'000		44'705.55
2340.4900.01	Verrechnung z.L. bzwz, Occasionen						1'200.00
2340.4910.01	Verrechnung z.L. Amt für Betrieb Nationalstrassen, Dienstleistungen		282'871.00		235'000		240'490.80
2340.4910.02	Verrechnung z.L. Schwerverkehrszentrum, Dienstleistungen		79'560.00		80'000		74'444.00
2340.4910.03	Verrechnung z.L. Gerichtskanzlei Uri, Dienstleistungen		95'590.00		96'200		47'500.00
<b>2350</b>	<b>Amt für Steuern</b>	<b>5'334'328.45</b>	<b>2'557'447.85</b>	<b>5'497'600</b>	<b>2'574'000</b>	<b>5'330'676.21</b>	<b>2'638'656.70</b>
	Netto Aufwand		2'776'880.60		2'923'600		2'692'019.51
2350.3010.01	Löhne	3'305'217.45		3'362'200		3'242'064.60	
2350.3010.05	Aushilfspersonal: Löhne	99'426.95		124'000		206'738.85	
2350.3010.95	Rückerstattung von Lohn (Taggelder etc.)	-25'702.95		-28'000		-12'340.80	
2350.3050.01	Arbeitgeberbeiträge AHV, IV, EO, ALV, Verwaltungskosten	217'303.05		225'200		219'858.80	
2350.3052.01	Arbeitgeberbeiträge an Pensionskasse	387'022.15		397'500		383'333.50	
2350.3053.01	Arbeitgeberbeiträge an Unfallversicherungen	15'313.00		15'900		15'673.45	
2350.3054.01	Arbeitgeberbeiträge an Familienausgleichskasse	70'772.40		72'800		71'598.05	
2350.3100.01	Büromaterial	6'935.40		7'000		6'648.90	
2350.3102.01	Drucksachen, Publikationen	34'409.89		33'000		37'931.40	
2350.3103.01	Fachliteratur, Zeitschriften	4'206.03		3'000		3'134.92	
2350.3113.91	Hardware	5'040.24		5'000			
2350.3118.91	Immaterielle Anlagen, Software, Lizenzen	184'128.67		250'000		187'220.80	
2350.3130.01	Postkontogebühren					36.00	
2350.3130.91	Informatikdienstleistungen Dritter	55'588.00		73'000		60'074.85	
2350.3150.01	Unterhalt Büromaschinen- und Geräte	5'717.75		4'000		1'822.15	
2350.3158.91	Unterhalt immaterielle Anlagen	655'561.80		666'000		592'452.25	
2350.3170.01	Reisekosten und Spesen	10'964.45		11'000		8'820.50	
2350.3199.01	Übriger Betriebsaufwand	225.85		1'000		514.91	
2350.3612.01	Bezugsprovisionen	77'598.32		50'000		97'593.08	
2350.3920.01	Verrechnung z.G. Amt für Hochbau, Miete Büroräume	224'600.00		225'000		207'500.00	
2350.4210.01	Gebühren für Einspracheentscheide		3'355.00		1'000		1'150.00
2350.4240.01	Vergütung Dienstleistungen, Grundstückschätzungen		10'178.00		20'000		8'011.75
2350.4240.02	Vergütung AHV-Meldungen		15'113.00		17'000		15'743.00

Konto	Erfolgsrechnung Institutionelle Gliederung ER	Rechnung 2025		Budget 2025		Rechnung 2024	
		Aufwand	Ertrag	Aufwand	Ertrag	Aufwand	Ertrag
2350.4250.01	Lizenzverkäufe NEST		396.85		1'000		4'686.95
2350.4270.01	Bussen		234'765.00		200'000		402'895.00
2350.4290.01	Übrige Entgelte		940.00		1'000		470.00
2350.4311.01	Aktivierbare Eigenleistungen auf immateriellen Anlagen		94'000.00		124'000		207'000.00
2350.4612.05	Vergütung der Gemeinden, Verbundaufgabe Steuern		2'198'700.00		2'210'000		1'998'700.00
<b>2355</b>	<b>Kantonale Steuern</b>	<b>10'834'481.85</b>	<b>129'504'664.60</b>	<b>7'036'000</b>	<b>113'435'000</b>	<b>8'448'771.15</b>	<b>112'847'488.40</b>
	Netto Ertrag	118'670'182.75		106'399'000		104'398'717.25	
2355.3180.01	Veränderung Delkredere auf Steuerforderungen	-30'000.00				-10'000.00	
2355.3181.01	Abschreibungen und Erlasse Kantonssteuern	365'693.35		373'000		300'819.15	
2355.3602.00	Anteil Gemeinden an Erbschafts- und Schenkungssteuern	1'280'382.00		677'000		743'505.00	
2355.3602.01	Anteil Gemeinden an Grundstückgewinnsteuern	8'603'278.50		5'361'000		6'668'279.00	
2355.3602.06	Ausgleichszahlungen an Gemeinden Steuervorlage 2019					129'000.00	
2355.3602.12	Anteil Gemeinden an Steuerausfallentschädigungen	615'128.00		625'000		617'168.00	
2355.4000.00	Einkommenssteuern natürliche Personen Rechnungsjahr		68'197'892.40		67'562'000		66'288'322.85
2355.4000.10	Einkommenssteuern natürliche Personen früherer Jahre		4'959'235.20		3'843'000		2'991'848.15
2355.4000.30	Liquidationsgewinnsteuern natürliche Personen		170'469.45		57'000		96'561.10
2355.4000.60	Anrechnung ausländische Quellensteuer natürliche Personen (Erlösminderung)		-89'425.50		-64'000		-301'399.10
2355.4001.00	Vermögenssteuern natürliche Personen Rechnungsjahr		7'531'414.65		7'063'000		7'024'958.60
2355.4001.10	Vermögenssteuern natürliche Personen frühere Jahre		1'245'500.75		788'000		617'365.70
2355.4002.00	Quellensteuern natürliche Personen		4'693'917.15		3'661'000		4'279'381.85
2355.4009.00	Nachsteuern natürliche Personen		35'362.90		87'000		46'385.95
2355.4010.00	Gewinnsteuern juristische Personen Rechnungsjahr		6'544'101.10		5'016'000		5'400'815.75
2355.4010.10	Gewinnsteuern juristische Personen frühere Jahre		2'276'835.30		971'000		582'559.10
2355.4010.11	Veränderung Rückstellungen für Gewinnsteuern jur. Personen frühere Jahre		1'430'000.00				-1'430'000.00
2355.4010.60	Anrechnung ausländische Quellensteuer juristische Personen		-62'650.00				-56'763.00
2355.4011.10	Kapitalsteuern juristische Personen frühere Jahre						500.00
2355.4019.00	Nachsteuern juristische Personen		94'597.20				6'050.45
2355.4019.01	Steuerausfallentschädigungen		763'878.00		775'000		765'918.00
2355.4022.00	Grundstückgewinnsteuern		17'206'557.00		10'723'000		13'336'558.00
2355.4024.00	Erbschafts- und Schenkungssteuern		2'560'764.00		1'353'000		1'489'230.00
2355.4980.01	Verrechnung z.L. Strassen- und Schiffsverkehr, Strassenverkehrssteuern		11'946'215.00		11'600'000		11'709'195.00
<b>2358</b>	<b>Interkantonaler Finanzausgleich, zweckungebunden</b>	<b>279'595.00</b>	<b>70'813'576.00</b>	<b>280'000</b>	<b>70'813'000</b>	<b>307'554.00</b>	<b>70'924'838.00</b>
	Netto Ertrag	70'533'981.00		70'533'000		70'617'284.00	
2358.3621.40	Härteausgleich	279'595.00		280'000		307'554.00	
2358.4620.10	Ressourcenausgleich Bund		57'920'993.00		57'921'000		56'473'496.00
2358.4620.30	Lastenausgleich, geografisch- topografischer vom Bund		12'317'449.00		12'317'000		12'154'725.00
2358.4620.90	Abfederungsmassnahmen		575'134.00		575'000		850'891.00
2358.4620.93	Ergänzungsbeitrag						1'445'726.00
<b>2359</b>	<b>Kantonsanteil an Bundeserträgen</b>		<b>14'276'778.53</b>	<b>50'000</b>	<b>13'500'000</b>		<b>15'981'302.39</b>

Konto	Erfolgsrechnung Institutionelle Gliederung ER	Rechnung 2025		Budget 2025		Rechnung 2024	
		Aufwand	Ertrag	Aufwand	Ertrag	Aufwand	Ertrag
	Netto Ertrag	14'276'778.53		13'450'000		15'981'302.39	
2359.3980.01	Verrechnung z.G. Fonds Wirtschaftsförderung, Ergänzungssteuer			50'000			
2359.4600.00	Anteil Ertrag direkte Bundessteuer		10'899'012.53		10'650'000		12'422'016.49
2359.4600.10	Anteil Ertrag Verrechnungssteuer		3'377'766.00		2'750'000		3'515'269.00
2359.4600.90	Anteil Ertrag OECD-Mindeststeuer (Ergänzungssteuer)				50'000		
2359.4699.10	Rückverteilung CO2-Abgabe auf Brennstoffen				50'000		44'016.90

Konto	Erfolgsrechnung Institutionelle Gliederung ER	Rechnung 2025		Budget 2025		Rechnung 2024	
		Aufwand	Ertrag	Aufwand	Ertrag	Aufwand	Ertrag
<b>24</b>	<b>Gesundheits-, Sozial- und Umweltdirektion</b> Netto Aufwand	<b>141'241'498.18</b>	<b>39'331'134.96</b>	<b>141'279'100</b>	<b>40'277'300</b>	<b>139'737'422.25</b>	<b>38'298'180.69</b>
			101'910'363.22		101'001'800		101'439'241.56
<b>2400</b>	<b>Direktionssekretariat</b> Netto Aufwand	<b>1'120'431.98</b>	<b>55.15</b>	<b>1'377'300</b>	<b>1'000</b>	<b>956'241.40</b>	<b>107.20</b>
			1'120'376.83		1'376'300		956'134.20
2400.3010.01	Löhne	579'136.55		583'600		457'594.85	
2400.3010.05	Aushilfspersonal: Löhne	186'497.15		421'000		174'257.70	
2400.3010.95	Rückerstattung von Lohn (Taggelder etc.)			-8'000			
2400.3049.01	Zulagen	727.50				203.00	
2400.3050.01	Arbeitgeberbeiträge AHV, IV, EO, ALV, Verwaltungskosten	48'589.80		65'200		40'232.00	
2400.3052.01	Arbeitgeberbeiträge an Pensionskasse	88'267.65		71'100		73'837.65	
2400.3053.01	Arbeitgeberbeiträge an Unfallversicherungen	3'066.30		4'500		2'467.05	
2400.3054.01	Arbeitgeberbeiträge an Familienausgleichskasse	15'939.30		21'100		13'223.50	
2400.3090.01	Aus- und Weiterbildung des Personals	61'532.65		66'500		29'034.60	
2400.3091.01	Personalgewinnungskosten	9'021.70		16'000		32'345.85	
2400.3099.01	Personalanlässe	7'080.00		7'200		7'200.00	
2400.3100.01	Büromaterial	3'055.68		5'000		3'770.45	
2400.3102.01	Drucksachen, Publikationen	3'184.81		5'000		5'282.70	
2400.3103.01	Fachliteratur, Zeitschriften	899.75		500		532.85	
2400.3130.01	Dienstleistungen und Honorare	541.60		5'000		303.25	
2400.3160.01	Mieten Räumlichkeiten	290.00					
2400.3170.01	Reisekosten und Spesen	1'221.60		2'000		1'205.90	
2400.3631.01	Beiträge an Kantone, Konkordate und kantonale Konferenzen	48'415.00		45'110		48'494.15	
2400.3632.01	Beiträge an Gemeinden und Gemeindezweckverbände					1'500.00	
2400.3634.01	Beiträge an öffentliche Unternehmungen	4'585.24		4'880		4'897.00	
2400.3636.01	Beiträge an private Organisationen ohne Erwerbszweck	58'379.70		59'010		57'280.90	
2400.3638.01	Beiträge an im Ausland tätige Institutionen und Unternehmungen			2'600		2'578.00	
2400.4290.01	Übrige Entgelte		55.15		1'000		107.20
<b>2405</b>	<b>Sozialhilfe</b> Netto Aufwand	<b>18'649'605.94</b>	<b>37'969.75</b>	<b>19'165'300</b>	<b>40'600</b>	<b>20'756'885.03</b>	<b>35'209.50</b>
			18'611'636.19		19'124'700		20'721'675.53
2405.3010.01	Löhne	211'822.25		199'700		199'402.65	
2405.3010.95	Rückerstattung von Lohn (Taggelder etc.)			-2'000		-872.45	
2405.3049.01	Zulagen	110.90				211.65	
2405.3050.01	Arbeitgeberbeiträge AHV, IV, EO, ALV, Verwaltungskosten	13'606.20		12'800		12'678.65	
2405.3052.01	Arbeitgeberbeiträge an Pensionskasse	21'154.95		20'300		20'909.00	
2405.3053.01	Arbeitgeberbeiträge an Unfallversicherungen	983.35		900		916.80	
2405.3054.01	Arbeitgeberbeiträge an Familienausgleichskasse	4'417.05		4'100		4'116.60	
2405.3102.01	Drucksachen, Publikationen			1'000			
2405.3130.01	Dienstleistungen und Honorare	43'814.05		40'000		38'853.70	
2405.3158.91	Unterhalt immaterielle Anlagen	10'276.00		8'000		6'242.45	
2405.3160.01	Mieten Räumlichkeiten	486.80					

Konto	Erfolgsrechnung Institutionelle Gliederung ER	Rechnung 2025		Budget 2025		Rechnung 2024	
		Aufwand	Ertrag	Aufwand	Ertrag	Aufwand	Ertrag
2405.3170.01	Reisekosten und Spesen	1'067.00		4'000		1'157.60	
2405.3610.01	Sozialhilfestatistik	7'111.50		7'000		7'111.50	
2405.3631.01	Beitrag an andere Kantone (Gemeinden) für wohnörtliche Unterstützung	616'137.45				-3'736.25	
2405.3631.03	Beitrag an Opferhilfeberatung, Kantone und Konkordate	19'242.00		5'000		23'518.00	
2405.3631.04	Beitrag an Durchreisende, Kantone und Konkordate	4'224.80		2'000		8'222.60	
2405.3631.05	Veränderung Rückstellung für fürsorgliche Massnahmen	-628'000.00				628'000.00	
2405.3634.01	Beitrag an Durchreisende, öffentliche Unternehmen	57'199.00		10'000		-2'659.20	
2405.3634.02	Veränderung Rückstellungen für Beiträge an Durchreisende	-210'000.00				210'000.00	
2405.3635.01	Beitrag an Opferhilfeberatung, private Unternehmen	8'182.50		25'000		3'633.65	
2405.3635.02	Beitrag an Durchreisende, private Unternehmen	888.95				221.95	
2405.3636.01	Beitrag an Stiftung Behindertenbetriebe Uri	13'387'107.45		13'300'000		13'765'293.40	
2405.3636.02	Beitrag an Stiftung Phönix	609'854.85		821'000		873'597.35	
2405.3636.03	Beitrag an ausserkantonale Institutionen der Behindertenhilfe	2'210'390.32		2'300'000		2'499'546.52	
2405.3636.04	Beitrag Sozialplan	1'597'659.41		1'769'000		1'797'091.91	
2405.3636.05	Beitrag an Ehe-, Familien- und Schwangerschaftsberatung	-25'279.22		75'000		46'041.80	
2405.3636.06	Beitrag an Schwangerschaftsberatung	-41.85		28'500		4'000.00	
2405.3636.07	Beitrag an Opferhilfeberatung, private Organisationen	151'620.30		67'000		168'137.45	
2405.3636.08	Beitrag an Täterberatung	8'584.00		8'000		8'584.00	
2405.3636.10	Beitrag für innerkantonale Heimunterbringung im IV-Bereich			3'000			
2405.3636.11	Ambulante Behindertenhilfe			3'000			
2405.3636.12	Beiträge an private Organisationen ohne Erwerbszweck					15'000.00	
2405.3636.13	Anschubfinanzierung Wäscherei SBU	470'000.00		430'000		400'000.00	
2405.3636.14	Veränderung Rückstellung Beitrag Sozialplan	-143'468.00		-143'000		5'468.00	
2405.3636.15	Beitrag an Durchreisende, private Organisationen	12'782.75		3'000		6'233.05	
2405.3636.16	Beitrag an stiftung papilio für Tarifbereinigung	143'000.00		143'000			
2405.3636.17	Veränderung Rückstellung im Bereich Sozialhilfe	25'000.00					
2405.3910.01	Verrechnung z.G. Job Coaching und Arbeitgeberservice, Job Coach	19'671.18		20'000		9'962.65	
2405.4210.01	Gebühren		1'650.00		600		100.00
2405.4260.01	Rückerstattung Investitionsbeitrag		7'950.00		10'000		7'741.50
2405.4260.02	Rückerstattung Beiträge aus Vorjahren		2'020.75				
2405.4290.01	Übrige Entgelte		280.00				230.00
2405.4631.01	Opferhilfe: Ausserkantonale Beratungsleistungen		1'069.00		5'000		2'138.00
2405.4980.02	Verrechnung z.L. Fonds gegen Suchtkrankheiten, Spielsuchtberatung		10'000.00		10'000		10'000.00
2405.4980.03	Verrechnung z.L. Fonds gegen Suchtkrankheiten, Suchtberatung Alkohol		15'000.00		15'000		15'000.00
<b>2406</b>	<b>Kindes- und Erwachsenenschutz</b>	<b>2'335'917.80</b>	<b>373'738.19</b>	<b>2'455'700</b>	<b>270'550</b>	<b>1'529'550.88</b>	<b>173'577.79</b>
	Netto Aufwand		1'962'179.61		2'185'150		1'355'973.09
2406.3010.01	Löhne	1'735'008.65		1'759'600		1'011'037.50	
2406.3010.05	Aushilfspersonal: Löhne					68'934.40	
2406.3010.95	Rückerstattung von Lohn (Taggelder etc.)	-26'388.65		-14'000		-75'957.95	
2406.3049.01	Zulagen	114.05				98.15	
2406.3050.01	Arbeitgeberbeiträge AHV, IV, EO, Verwaltungskosten	111'159.40		113'900		62'997.50	
2406.3052.01	Arbeitgeberbeiträge an Pensionskasse	196'163.55		211'900		141'502.85	

Konto	Erfolgsrechnung Institutionelle Gliederung ER	Rechnung 2025		Budget 2025		Rechnung 2024	
		Aufwand	Ertrag	Aufwand	Ertrag	Aufwand	Ertrag
2406.3053.01	Arbeitgeberbeiträge an Unfallversicherungen	7'319.90		8'000		4'017.20	
2406.3054.01	Arbeitgeberbeiträge an Familienausgleichskasse	36'257.55		36'800		20'809.30	
2406.3090.01	Aus- und Weiterbildung					-3'081.20	
2406.3091.01	Personalgewinnungskosten	191.90				3'095.05	
2406.3100.01	Büromaterial	5'552.64		6'000		2'428.67	
2406.3102.01	Drucksachen, Publikationen	6'687.56		6'000		3'350.73	
2406.3103.01	Fachliteratur, Zeitschriften	2'779.21		3'000		2'543.88	
2406.3118.91	Immaterielle Anlagen, Software, Lizenzen	21'229.15		24'000		18'979.15	
2406.3130.01	Dienstleistungen Dritter Kinder	1'816.70		18'000		1'955.45	
2406.3130.03	Dienstleistungen Dritter Erwachsene	2'588.07		10'000		2'406.62	
2406.3132.01	Unentgeltliche Rechtspflege	17'778.82		9'500		4'247.53	
2406.3132.02	Honorare externer Berater, Gutachten Kinder	19'026.45		21'000		9'823.65	
2406.3132.03	Entschädigung Mandatsführung	164'817.25		210'000		138'974.60	
2406.3132.04	Honorare externer Berater, Gutachten Erwachsene	11'709.25		4'000		6'365.40	
2406.3151.01	Motorfahrzeug Mandatszentrum	7'245.95		9'500			
2406.3158.91	Unterhalt immaterielle Anlagen	378.35		2'000		15'133.65	
2406.3170.01	Reisekosten und Spesen	5'419.45		7'000		2'997.35	
2406.3190.01	Schadenersatzleistungen	9'062.60		9'500			
2406.3910.01	Verrechnung z.G. Berufsbeistandschaft, Mandatsentschädigung					86'891.40	
2406.4210.01	Gebühren Kinder		4'575.00		27'000		2'550.00
2406.4210.03	Gebühren Erwachsene		52'129.13		53'000		51'496.51
2406.4260.01	Rückerstattungen externe Aufwendungen		45.00		2'000		
2406.4260.03	Rückerstattung Entschädigung Mandatsführung Kinder		11'465.00		45'000		
2406.4260.04	Rückerstattungen Schadenereignisse		4'701.79		8'550		1'305.00
2406.4260.05	Rückerstattung Entschädigung Mandatsführung Erwachsene		300'822.27		135'000		118'226.28
<b>2407</b>	<b>Asylsuchende und Flüchtlinge</b>	<b>13'814'840.56</b>	<b>10'999'669.10</b>	<b>16'518'450</b>	<b>12'538'000</b>	<b>14'397'850.48</b>	<b>10'901'763.95</b>
	Netto Aufwand		2'815'171.46		3'980'450		3'496'086.53
2407.3010.01	Löhne	159'147.80		178'900		172'662.20	
2407.3010.95	Rückerstattung von Lohn (Taggelder etc.)			-1'000		-3'489.85	
2407.3049.01	Zulagen	18.45				60.90	
2407.3050.01	Arbeitgeberbeiträge AHV, IV, EO, ALV, Verwaltungskosten	10'280.90		11'600		10'929.75	
2407.3052.01	Arbeitgeberbeiträge an Pensionskasse	21'500.55		26'200		23'757.20	
2407.3053.01	Arbeitgeberbeiträge an Unfallversicherungen	744.70		800		790.70	
2407.3054.01	Arbeitgeberbeiträge an Familienausgleichskasse	3'337.55		3'800		3'548.10	
2407.3130.01	Dienstleistungen und Honorare					13'768.85	
2407.3132.01	Entschädigung Private Mandatsträger UMA	7'141.66		14'250		14'591.28	
2407.3170.01	Reisekosten und Spesen	234.15		500		334.70	
2407.3632.01	Beitrag an Aufwendungen der Gemeinden	389'534.00		60'000		220'695.00	
2407.3636.06	Rückkehrberatung	38'103.00		20'000		61'103.00	
2407.3636.07	Betriebsbeitrag Sozialdienst Asyl- und Flüchtlingswesen	3'463'771.66		4'012'000		3'461'645.45	
2407.3636.08	Betriebsbeitrag Sozialdienst für Personen mit Schutzstatus S	1'688'431.83		1'764'000		1'677'703.75	
2407.3636.09	Psychosoziale Beratung	192'081.00		245'600		196'990.61	

Konto	Erfolgsrechnung Institutionelle Gliederung ER	Rechnung 2025		Budget 2025		Rechnung 2024	
		Aufwand	Ertrag	Aufwand	Ertrag	Aufwand	Ertrag
2407.3636.11	Psychosoziale Beratung Schutzstatus S	96'040.51		122'800		106'071.29	
2407.3637.01	Wirtschaftliche und persönliche Sozialhilfe für Asylsuchende, vorläufig Aufgenommene -7 Jahre und anerkannte Flüchtlinge -5 Jahre	3'926'895.30		4'720'000		4'279'996.08	
2407.3637.02	Wirtschaftliche und persönliche Sozialhilfe für vorläufig Aufgenommene +7 Jahre	136'607.15		302'000		94'118.54	
2407.3637.03	Wirtschaftliche und persönliche Sozialhilfe für anerkannte Flüchtlinge +5 Jahre	875'552.45		704'000		860'121.59	
2407.3637.04	Wirtschaftliche und persönliche Sozialhilfe für Personen mit Schutzstatus S	2'805'417.90		4'333'000		3'202'451.34	
2407.4610.01	Bundesbeiträge für Asylsuchende, VA -7 Jahre und anerkannte Flüchtlinge		6'172'312.00		6'684'000		6'235'454.50
2407.4610.02	Beitrag für Asylsuchende mit Nichteintretensentscheid (NEE) und rechtskräftigem Wegweisungsentscheid		389'534.00		60'000		220'695.00
2407.4610.04	Bundesbeiträge für Personen mit Schutzstatus S		4'221'732.00		5'524'000		4'143'318.00
2407.4910.01	Verrechnung z.L. Fonds Integrationsagenda, Erstinformation						75'000.00
2407.4910.02	Verrechnung z.L. Fonds Integrationsagenda, Psychosoziale Beratung		144'060.70		270'000		227'296.45
2407.4910.03	Verrechnung z.L. Fonds Programm S, Psychosoziale Beratung für Geflüchtete mit Schutzstatus S		72'030.40				
<b>2408</b>	<b>Berufsbeistandschaft Uri</b> Netto Aufwand					<b>950'657.61</b>	<b>278'165.40</b> 672'492.21
2408.3010.01	Löhne					751'277.55	
2408.3010.05	Aushilfspersonal: Löhne					13'605.00	
2408.3049.01	Zulagen					35.95	
2408.3050.01	Arbeitgeberbeiträge AHV, IV, EO, Verwaltungskosten					49'191.50	
2408.3052.01	Arbeitgeberbeiträge an Pensionskasse					85'610.10	
2408.3053.01	Arbeitgeberbeiträge an Unfallversicherungen					3'528.70	
2408.3054.01	Arbeitgeberbeiträge an Familienausgleichskasse					15'988.30	
2408.3090.01	Aus- und Weiterbildung Berufsbeistandschaft					-2'134.00	
2408.3091.01	Personalgewinnungskosten					4'315.70	
2408.3100.01	Büromaterial					4'708.90	
2408.3102.01	Drucksachen, Publikationen, Kopiergerät					3'081.26	
2408.3103.01	Fachliteratur, Zeitschriften					759.00	
2408.3130.01	Dienstleistungen Dritter					1'176.05	
2408.3132.01	Honorare externer Berater, Gutachten					1'825.20	
2408.3151.01	Motorfahrzeug Berufsbeistandschaft					6'210.90	
2408.3158.91	Unterhalt immaterielle Anlagen					8'791.65	
2408.3170.01	Reisekosten und Spesen					2'685.85	
2408.4210.01	Entschädigung Mandatsführung						191'274.00
2408.4910.01	Verrechnung z.L. KESB, Mandatsentschädigung						86'891.40
<b>2410</b>	<b>Sozialversicherung</b> Netto Aufwand	<b>20'160'288.05</b>	<b>5'370'290.95</b> 14'789'997.10	<b>18'560'350</b>	<b>5'149'000</b> 13'411'350	<b>17'700'872.65</b>	<b>4'451'978.00</b> 13'248'894.65
2410.3613.01	Abgeltung Verwaltungskosten EL zur AHV/IV	760'954.15		520'000		987'316.25	
2410.3613.02	Abgeltung Verwaltungskosten Übrige	18'700.00		23'750		13'200.00	
2410.3613.03	Abgeltung Verwaltungskosten Prämienverbilligung	513'621.05		290'000			
2410.3630.01	Kantonsbeitrag an Familienzulagen Landwirtschaft	188'588.20		170'000		167'227.20	

Konto	Erfolgsrechnung Institutionelle Gliederung ER	Rechnung 2025		Budget 2025		Rechnung 2024	
		Aufwand	Ertrag	Aufwand	Ertrag	Aufwand	Ertrag
2410.3637.01	Ergänzungsleistungen AHV und IV	17'943'298.75		16'900'000		16'301'738.45	
2410.3637.02	Kantonsanteil AHV/IV-Beiträge für Zahlungsunfähige	59'061.30		57'000		35'141.30	
2410.3637.03	Familienzulagen an Nichterwerbstätige	238'765.65		199'600		196'249.45	
2410.3637.04	Forderungen Krankenversicherung für Verlustscheine	437'298.95		400'000			
2410.4630.01	Bundesbeitrag für Ergänzungsleistungen AHV und IV		4'763'942.00		4'509'000		4'236'728.00
2410.4630.02	Bundesbeitrag an Verwaltungskosten Ergänzungsleistungen zur AHV/IV		169'050.00		240'000		215'250.00
2410.4632.01	Rückerstattungen Gemeinden für Verlustscheine der Krankenversicherungen		437'298.95		400'000		
<b>2415</b>	<b>Amt für Gesundheit</b>	<b>15'729'809.17</b>	<b>970'172.50</b>	<b>16'124'000</b>	<b>927'650</b>	<b>15'972'102.48</b>	<b>915'555.85</b>
	Netto Aufwand		14'759'636.67		15'196'350		15'056'546.63
2415.3010.01	Löhne	495'668.15		482'800		578'758.40	
2415.3010.08	Amtliche Medizinalpersonen: Entschädigungen	69'631.50		129'800		109'482.25	
2415.3010.95	Rückerstattung von Lohn (Taggelder etc.)			-6'000			
2415.3049.01	Zulagen	163.75				194.05	
2415.3050.01	Arbeitgeberbeiträge AHV, IV, EO, ALV, Verwaltungskosten	37'430.25		49'400		46'963.40	
2415.3052.01	Arbeitgeberbeiträge an Pensionskasse	75'812.00		75'700		89'772.90	
2415.3053.01	Arbeitgeberbeiträge an Unfallversicherungen	2'647.85		2'800		3'292.65	
2415.3054.01	Arbeitgeberbeiträge an Familienausgleichskasse	12'150.70		16'000		15'246.25	
2415.3102.01	Drucksachen, Publikationen	1'017.47		4'000		1'598.42	
2415.3103.01	Fachliteratur, Zeitschriften	780.25		1'000		885.40	
2415.3118.91	Immaterielle Anlagen, Software, Lizenzen	10'772.15		10'900		12'307.80	
2415.3130.01	Dienstleistungen und Honorare	51'445.54		24'000		76'303.84	
2415.3130.03	Förderung medizinische Grundversorgung	186'369.35		224'000		172'882.10	
2415.3130.04	Gesundheitsstatistik und Berichterstattung	19'507.80		35'000		30'886.25	
2415.3130.05	Bekämpfung übertragbarer Krankheiten	126'876.30		83'700		98'140.00	
2415.3130.06	Kontrolle Krankenversicherungspflicht					12'724.00	
2415.3130.07	Weiterentwicklung Langzeitpflege Uri	194'879.00		220'000		17'295.35	
2415.3130.08	Dienstleistungen Umsetzung Pflegeinitiative					17'897.70	
2415.3130.91	Informatikdienstleistungen Dritter	40'484.60		50'000		891'053.00	
2415.3160.01	Mieten Räumlichkeiten	1'317.39					
2415.3170.01	Reisekosten und Spesen	4'487.95		4'000		3'816.10	
2415.3614.01	Rettungswesen	1'188'867.95		1'168'600		1'149'849.85	
2415.3631.01	Beitrag an Laboratorium Urkantone (Bereich Kantonschemiker)	637'350.00		637'350		614'400.00	
2415.3631.02	Beitrag an Heilmittelkontrolle	31'909.30		40'000		37'028.90	
2415.3631.03	Beitrag an Kolonkarzinom-Screening	85'421.85		87'000		91'441.40	
2415.3631.04	Beitrag an Ethikkommission Nordwest- und Zentralschweiz (EKNZ)	5'000.00		5'000		5'000.00	
2415.3631.05	Beiträge an Kantone, Konkordate u kt. Konferenzen (Umsetzung Pflegeinitiative)	51'783.45				16'411.00	
2415.3631.06	Interkantonaler Ausgleich der Finanzierung der ärztlichen Weiterbildung	477'863.65		478'000			
2415.3632.01	Beitrag an Gemeinden für Pflegefinanzierung	84'151.00					
2415.3632.02	Beitrag an Hebammen (Ruhegehalt)			750		750.00	
2415.3632.10	Veränderung Rückstellung Pflegefinanzierung	-99'000.00					
2415.3634.01	Beiträge an öffentliche Pflegeinstitutionen (Umsetzung Pflegeinitiative)	267'300.00		270'000		135'000.00	
2415.3635.02	Beiträge an private Unternehmen (Umsetzung Pflegeinitiative)			54'100			

Konto	Erfolgsrechnung Institutionelle Gliederung ER	Rechnung 2025		Budget 2025		Rechnung 2024	
		Aufwand	Ertrag	Aufwand	Ertrag	Aufwand	Ertrag
2415.3636.01	Beitrag an Therapiestelle Stiftung Papilio (Ergo- und Physiotherapie)	341'292.56		550'000		590'065.00	
2415.3636.02	Beitrag an AIDS-Hilfe und -Prävention	14'000.00		14'000		14'000.00	
2415.3636.03	Beitrag an Zentralschweizer Krebsregister	75'855.95		78'000		70'695.70	
2415.3636.04	Beitrag an Lungenliga Zentralschweiz	2'000.00		2'000		2'000.00	
2415.3636.05	Beitrag an Entlastungsdienst für pflegende Angehörige SRK Uri	43'610.00		30'000		37'640.00	
2415.3636.06	Beitrag an Spitex Uri	3'720'134.43		3'842'500		3'396'339.00	
2415.3636.07	Beitrag an ambulante Pflegekosten gem. Pflegefinanzierung	291'718.57		187'000		333'234.31	
2415.3636.09	Beitrag an ambulante psychiatrische Dienste	1'693'777.70		1'690'200		1'637'711.50	
2415.3636.10	Beitrag an Gesundheitsförderung und Prävention	665'438.26		670'000		685'511.91	
2415.3636.13	Beitrag für Akut- und Übergangspflege	24'578.40		51'000		45'469.20	
2415.3636.14	Beitrag an Kontakt- und Anlaufstelle Luzern	5'726.00		5'000		5'249.00	
2415.3636.15	Beiträge an die Umsetzung der Aktionspläne Demenz und Palliative Care	102'260.10		126'400		71'900.00	
2415.3636.16	Beiträge an private Pflegeinstitutionen (Umsetzung Pflegeinitiative)	20'700.00		30'000		15'600.00	
2415.3636.17	Veränderung Rückstellung Beitrag Therapiestelle papilio	-35'867.00		-36'000		-4'133.00	
2415.3636.18	Beitrag an stiftung papilio für Tarifierung	36'000.00		36'000			
2415.3637.02	Forderungen Krankenversicherungen für Verlustscheine					285'985.85	
2415.3637.03	Beiträge an Studierende (Umsetzung Pflegeinitiative)	166'495.00		200'000		55'453.00	
2415.3980.01	Verrechnung z.G. Fonds Prämienverbilligung, Kantonsbeitrag für Prämienverbilligung	4'500'000.00		4'500'000		4'500'000.00	
2415.4210.01	Gebühren		40'180.00		30'300		33'252.15
2415.4240.01	Benützungsgebühren und Dienstleistungen		1'140.00				2'125.00
2415.4260.01	Rückerstattung Impfkosten		79'291.85		60'000		71'993.85
2415.4260.02	Rückerstattungen Gemeinden für Verlustscheine der Krankenversicherungen						285'985.85
2415.4612.10	Rückerstattungen Weiterentwicklung Langzeitpflege Uri		150'000.00		150'000		
2415.4612.11	Entschädigungen der Gemeinden Umsetzung Pflegeinitiative		131'202.00		140'000		63'199.00
2415.4614.01	Beiträge für Rettungswesen		150'000.00		150'000		150'000.00
2415.4630.03	Bundesbeiträge Umsetzung Pflegeinitiative		198'058.65		177'050		114'000.00
2415.4636.01	Beitrag für Gesundheitsförderung und Prävention		120'000.00		120'000		120'000.00
2415.4980.01	Verrechnung z.L. Fonds gegen Suchtkrankheiten, Prävention		100'300.00		100'300		75'000.00
<b>2417</b>	<b>Spitäler</b>	<b>45'445'716.64</b>		<b>42'979'000</b>		<b>43'301'740.67</b>	
	Netto Aufwand		45'445'716.64		42'979'000		43'301'740.67
2417.3158.91	Unterhalt immaterielle Anlagen	65'473.55		60'000		50'653.40	
2417.3610.01	Massnahmen zur Stärkung von Qualität und Wirtschaftlichkeit	23'400.05		19'000		11'487.00	
2417.3634.01	Beitrag an Kantonsspital Uri	4'900'000.00		4'900'000		4'900'000.00	
2417.3634.02	Stationäre Spitalbehandlungen innerkantonal	20'337'333.50		18'300'000		18'458'931.95	
2417.3634.03	Stationäre Spitalbehandlungen ausserkantonal	21'381'509.54		19'700'000		18'720'668.32	
2417.3634.05	Veränderung Rückstellung stationäre Spitalbehandlungen innerkantonal	-1'262'000.00				1'160'000.00	
<b>2420</b>	<b>Wasser</b>	<b>1'903'234.58</b>	<b>292'294.47</b>	<b>2'076'600</b>	<b>202'500</b>	<b>1'933'748.87</b>	<b>192'953.63</b>
	Netto Aufwand		1'610'940.11		1'874'100		1'740'795.24
2420.3010.01	Löhne	890'644.55		885'800		952'884.45	

Konto	Erfolgsrechnung Institutionelle Gliederung ER	Rechnung 2025		Budget 2025		Rechnung 2024	
		Aufwand	Ertrag	Aufwand	Ertrag	Aufwand	Ertrag
2420.3010.95	Rückerstattung von Lohn (Taggelder etc.)			-7'000			
2420.3049.01	Zulagen	4'428.60		5'000		5'047.55	
2420.3050.01	Arbeitgeberbeiträge AHV, IV, EO, ALV, Verwaltungskosten	57'078.50		57'600		60'835.80	
2420.3052.01	Arbeitgeberbeiträge an Pensionskasse	100'690.15		130'100		113'681.05	
2420.3053.01	Arbeitgeberbeiträge an Unfallversicherungen	3'728.25		4'000		3'950.00	
2420.3054.01	Arbeitgeberbeiträge an Familienausgleichskasse	18'695.80		18'600		19'992.65	
2420.3102.01	Drucksachen, Publikationen	1'237.34		5'000		1'907.11	
2420.3103.01	Fachliteratur, Zeitschriften	2'504.00		4'000		3'367.50	
2420.3111.01	Maschinen, Geräte und Fahrzeuge	10'644.34		9'500		10'093.84	
2420.3118.91	Immaterielle Anlagen, Software, Lizenzen	43'581.60		50'000			
2420.3130.01	Öffentlichkeitsarbeit Umwelt- und Gewässerschutz	8'354.55		9'500		12'043.35	
2420.3130.02	Umwelt- und Gewässerschutzmassnahmen	679'833.61		816'500		738'458.73	
2420.3130.04	Veränderung Rückstellung Altlastensanierung					-69'125.60	
2420.3151.01	Unterhalt Maschinen, Geräte, Fahrzeuge	9'196.12		9'500		6'187.47	
2420.3158.91	Unterhalt immaterielle Anlagen	59'794.22		57'000		60'124.72	
2420.3170.01	Reisekosten und Spesen	3'822.95		9'500		5'300.25	
2420.3631.01	Beitrag an Aufsichtskommission Vierwaldstättersee	9'000.00		9'000		9'000.00	
2420.3635.01	Beiträge an Umweltschutzmassnahmen			3'000			
2420.4210.01	Gebühreneinnahmen gemäss Tarifordnung		74'303.75		38'500		44'070.00
2420.4290.01	Übrige Entgelte		1'808.95		5'000		4'167.50
2420.4310.01	Aktivierung Personalaufwand z.L. Seeschüttung		139'885.52				
2420.4610.02	Abgeltung ASTRA für Dienstleistungen		5'000.00		5'000		
2420.4630.01	Bundesbeiträge für Umweltschutzmassnahmen		65'000.00		5'000		
2420.4910.01	Verrechnung z.L. Spezialfinanzierung Seeschüttung, Personal				139'000		139'245.33
2420.4910.02	Verrechnung z.L. BD Aft, Anteil Löhne Nationalstrasse		6'296.25		10'000		5'470.80
<b>2425</b>	<b>Umwelt und Klima</b>	<b>1'623'598.16</b>	<b>786'867.35</b>	<b>1'652'000</b>	<b>712'600</b>	<b>1'700'293.86</b>	<b>770'221.85</b>
	Netto Aufwand		836'730.81		939'400		930'072.01
2425.3010.01	Löhne	546'213.35		534'700		654'467.45	
2425.3010.95	Rückerstattung von Lohn (Taggelder etc.)			-4'000			
2425.3049.01	Zulagen	3'382.60		5'000		3'937.85	
2425.3050.01	Arbeitgeberbeiträge AHV, IV, EO, ALV, Verwaltungskosten	35'103.05		34'800		42'135.75	
2425.3052.01	Arbeitgeberbeiträge an Pensionskasse	57'697.00		55'800		71'078.15	
2425.3053.01	Arbeitgeberbeiträge an Unfallversicherungen	2'544.65		2'500		3'148.25	
2425.3054.01	Arbeitgeberbeiträge an Familienausgleichskasse	11'395.75		11'200		13'678.05	
2425.3102.01	Drucksachen, Publikationen	4'564.86		6'000		6'001.65	
2425.3103.01	Fachliteratur, Zeitschriften	1'056.60		2'000		837.25	
2425.3111.01	Maschinen, Geräte und Fahrzeuge			5'000		73.90	
2425.3118.91	Immaterielle Anlagen, Software, Lizenzen	661.50		5'000			
2425.3130.01	Umwelt- und Immissionsschutzmassnahmen	902'773.09		900'000		841'889.23	
2425.3130.02	Öffentlichkeitsarbeit	2'608.45		9'500		5'312.05	
2425.3130.91	Informatikdienstleistungen Dritter	3'783.50		5'000		3'783.50	
2425.3151.01	Unterhalt Maschinen, Geräte, Fahrzeuge	1'703.45		7'000		1'305.40	

Konto	Erfolgsrechnung Institutionelle Gliederung ER	Rechnung 2025		Budget 2025		Rechnung 2024	
		Aufwand	Ertrag	Aufwand	Ertrag	Aufwand	Ertrag
2425.3158.91	Unterhalt immaterielle Anlagen	5'102.33		20'000		10'057.06	
2425.3161.01	Lokalmieten und Nebenkosten	522.15		3'000		777.85	
2425.3170.01	Reisekosten und Spesen	7'621.15		8'000		7'102.85	
2425.3631.01	Beitrag an Zentralschweizer Bau-, Planungs- und Umweltdirektorenkonferenz ZBPUK	31'660.00		30'000		31'662.00	
2425.3635.01	Beiträge an Umweltschutzmassnahmen	4'500.00		9'500		3'000.00	
2425.3910.01	Verrechnung z.G. Amt für Betrieb Nationalstrassen, Unterhalt Motorfahrzeuge	704.68		2'000		45.62	
2425.4210.01	Gebühreneinnahmen gemäss Tarifordnung		44'440.00		28'600		46'605.00
2425.4290.01	Übrige Entgelte		430.00		5'000		7'660.00
2425.4600.80	Anteil LSVA gemäss SVAG		357'638.75		349'000		378'008.35
2425.4610.01	Abgeltung Bundes-Aufsichtsaufgaben, Personal		26'275.00		50'000		33'793.70
2425.4630.01	Bundesbeiträge für Umweltschutzmassnahmen		358'083.60		280'000		304'154.80
<b>2430</b>	<b>Fischerei</b>	<b>264'055.80</b>	<b>306'078.00</b>	<b>200'000</b>	<b>265'000</b>	<b>253'517.80</b>	<b>294'687.00</b>
	Netto Ertrag	42'022.20		65'000		41'169.20	
2430.3980.01	Verrechnung z.G. Fischereifonds, Patente und -zuschläge	264'055.80		200'000		253'517.80	
2430.4100.01	Fischereipatente		210'111.00		175'000		203'226.00
2430.4100.02	Patentzuschläge für Fischbesatz		95'967.00		90'000		91'461.00
<b>2460</b>	<b>Fischereifonds</b>	<b>694'968.05</b>	<b>694'968.05</b>	<b>689'100</b>	<b>689'100</b>	<b>729'837.20</b>	<b>729'837.20</b>
2460.3010.01	Löhne	198'638.90		203'900		214'851.00	
2460.3010.08	Fischereiaufseher: Entschädigungen	102'419.85		75'000		94'821.20	
2460.3010.95	Rückerstattung von Lohn (Taggelder etc.)			-2'000			
2460.3049.01	Zulagen	19'400.10		20'000		19'917.15	
2460.3050.01	Arbeitgeberbeiträge AHV, IV, EO, ALV, Verwaltungskosten	16'930.65		19'300		18'168.35	
2460.3052.01	Arbeitgeberbeiträge an Pensionskasse	17'392.30		17'300		20'894.00	
2460.3053.01	Arbeitgeberbeiträge an Unfallversicherungen	1'275.75		1'400		1'404.50	
2460.3054.01	Arbeitgeberbeiträge an Familienausgleichskasse	5'502.15		6'200		5'910.10	
2460.3064.01	Arbeitgebendenleistungen Überbrückungsrenten	23'367.80				17'640.00	
2460.3090.01	Aus- und Weiterbildung des Personals	5'010.00		3'000		3'750.00	
2460.3099.01	Sonstiger Personalaufwand	3'960.00		3'800		3'960.00	
2460.3101.01	Verbrauchsmaterial für kantonale Fischzuchtanlage und Dienstwagen	70'780.75		60'000		66'968.70	
2460.3102.01	Drucksachen, Publikationen	2'000.00		5'000		8'418.85	
2460.3103.01	Fachliteratur, Zeitschriften	106.00		200		106.00	
2460.3110.01	Büromöbel und -geräte			500			
2460.3111.01	Maschinen, Geräte und Fahrzeuge	46'120.00		40'000		21'260.70	
2460.3112.01	Dienstkleider	7'097.35		7'000		6'695.70	
2460.3118.91	Immaterielle Anlagen, Software, Lizenzen	15'431.80		19'000		21'158.62	
2460.3120.01	Ver- und Entsorgung	10'399.55		23'750		10'225.15	
2460.3130.01	Telefongebühren	383.45		1'000		427.95	
2460.3130.02	Fischereiliche Massnahmen	4'796.45		28'500		17'336.60	
2460.3130.03	Öffentlichkeitsarbeit	17'918.10		11'000		39'556.45	

Konto	Erfolgsrechnung Institutionelle Gliederung ER	Rechnung 2025		Budget 2025		Rechnung 2024	
		Aufwand	Ertrag	Aufwand	Ertrag	Aufwand	Ertrag
2460.3130.04	Fischbesatz	19'944.35		15'000		20'587.30	
2460.3134.01	Sachversicherungsprämien	2'594.80		2'500		2'586.90	
2460.3144.01	Baulicher und betrieblicher Unterhalt	5'738.15		25'000		23'777.40	
2460.3151.01	Unterhalt Maschinen, Geräte, Fahrzeuge	23'000.65		33'250		18'428.25	
2460.3158.91	Unterhalt immaterielle Anlagen	1'833.65		5'000		13'407.55	
2460.3160.01	Mieten und Pachten Liegenschaften	2'520.00		2'500		2'500.00	
2460.3170.01	Reisekosten und Spesen	16'555.80		13'000		17'406.71	
2460.3170.02	Ehren- und Repräsentationskosten	4'820.90		3'800		4'749.03	
2460.3199.01	Übriger Betriebsaufwand	15'344.25		15'000		15'799.00	
2460.3300.01	Planmässige Abschreibungen Sachanlagen	12'384.55		23'900		10'824.04	
2460.3631.01	Beitrag an Konkordatskommission	21'300.00		6'300		6'300.00	
2460.4240.01	Vergütung Dienstleistungen		18'470.00		20'000		16'630.00
2460.4250.01	Erlös aus Verkäufen		6'275.00		5'000		8'340.00
2460.4260.01	Rückerstattung und Entschädigungen Dritter		122'578.30		100'000		113'421.00
2460.4290.01	Übrige Entgelte		16'503.95		10'000		34'660.90
2460.4511.01	Fondsbezug (Fehlbetrag)		47'347.50		146'100		93'442.50
2460.4634.01	Vergütung Kraftwerke		53'670.00		53'000		53'670.00
2460.4910.01	Verrechnung z.L. Wasserbau, Dienstleistungen		18'702.00		5'000		16'317.00
2460.4910.02	Verrechnung z.L. Natur- und Heimatschutz, Dienstleistungen		6'755.50				
2460.4980.01	Verrechnung z.L. Konzessionserträge, Abgeltung Fischereischäden		120'610.00		125'000		115'838.00
2460.4980.02	Verrechnung z.L. Fischerei, Patente und -zuschläge		264'055.80		200'000		253'517.80
2460.4980.03	Verrechnung z.L. Natur- und Heimatschutz, Unterhalt Naturobjekte		20'000.00		20'000		20'000.00
2460.4980.06	Verrechnung z.L. Wasserbau, Fischereischäden				5'000		4'000.00
<b>2465</b>	<b>Fonds Prämienverbilligung</b>	<b>19'313'536.00</b>	<b>19'313'536.00</b>	<b>19'314'000</b>	<b>19'314'000</b>	<b>18'444'234.00</b>	<b>18'444'234.00</b>
2465.3511.01	Fondszuweisung (Überschuss)	934'502.05				302'423.00	
2465.3637.01	Prämienverbilligung in der Krankenversicherung	18'379'033.95		19'314'000		18'141'811.00	
2465.4630.01	Bundesbeitrag für Prämienverbilligung in der Krankenversicherung		14'813'536.00		14'814'000		13'944'234.00
2465.4980.01	Verrechnung z.L. Amt für Gesundheit, Kantonsbeitrag für Prämienverbilligung		4'500'000.00		4'500'000		4'500'000.00
<b>2470</b>	<b>Fonds gegen Suchtkrankheiten</b>	<b>154'798.70</b>	<b>154'798.70</b>	<b>153'300</b>	<b>153'300</b>	<b>139'494.40</b>	<b>139'494.40</b>
2470.3501.01	Fondszuweisung (Überschuss)					15'739.15	
2470.3636.01	Beitrag an private Institutionen	20'118.20		19'000		19'706.15	
2470.3636.02	Uner Gesundheitsförderungspreis	5'000.00		5'000			
2470.3636.03	Beitrag an Projekte Spielsucht	4'380.50		4'000		4'049.10	
2470.3980.01	Verrechnung z.G. Sozialhilfe, Spielsuchtberatung	10'000.00		10'000		10'000.00	
2470.3980.02	Verrechnung z.G. Gesundheit, Prävention	100'300.00		100'300		75'000.00	
2470.3980.03	Verrechnung z.G. Sozialhilfe, Suchtberatung Alkohol	15'000.00		15'000		15'000.00	
2470.4130.01	Anteil Ertrag Spielsuchtabgabe		17'522.05		15'000		16'196.40
2470.4501.01	Fondsbezug (Fehlbetrag)		29'761.65		28'300		
2470.4600.30	Anteil Ertrag Eidg. Alkoholverwaltung		107'515.00		110'000		123'298.00

Konto	Erfolgsrechnung Institutionelle Gliederung ER	Rechnung 2025		Budget 2025		Rechnung 2024	
		Aufwand	Ertrag	Aufwand	Ertrag	Aufwand	Ertrag
<b>2475</b>	<b>Solidaritätsfonds</b>	<b>13'680.00</b>	<b>13'680.00</b>	<b>14'000</b>	<b>14'000</b>	<b>14'308.75</b>	<b>14'308.75</b>
2475.3511.01	Fondszuweisung (Überschuss)	4'805.00		4'500			
2475.3632.01	Beiträge an Integrationsprojekte in den Gemeinden					5'250.00	
2475.3636.01	Beiträge an Integrationsprojekte privater Organisationen	8'875.00		9'500		9'058.75	
2475.4511.01	Fondsbezug (Fehlbetrag)						628.75
2475.4632.10	Gemeindebeiträge		6'840.00		7'000		6'840.00
2475.4910.03	Verrechnung z.L. Direktionssekretariat und Verwaltung BKD		6'840.00		7'000		6'840.00
<b>2477</b>	<b>Spezialfinanzierung Seeschüttung</b>	<b>17'016.75</b>	<b>17'016.75</b>			<b>956'086.17</b>	<b>956'086.17</b>
2477.3300.01	Planmässige Abschreibungen Sachanlagen	17'016.75		-322'900		816'840.84	
2477.3510.01	Zuweisung an Spezialfinanzierung (Überschuss)			183'900			
2477.3910.01	Verrechnung z.G. Amt für Umwelt, Personal			139'000		139'245.33	
2477.4510.01	Bezug aus Spezialfinanzierung (Fehlbetrag)		17'016.75				956'086.17

Konto	Erfolgsrechnung Institutionelle Gliederung ER	Rechnung 2025		Budget 2025		Rechnung 2024	
		Aufwand	Ertrag	Aufwand	Ertrag	Aufwand	Ertrag
<b>25</b>	<b>Justizdirektion</b> Netto Aufwand	<b>18'383'417.29</b>	<b>16'629'872.07</b>	<b>16'518'175</b>	<b>12'503'750</b>	<b>16'658'351.10</b>	<b>13'992'019.20</b>
			1'753'545.22		4'014'425		2'666'331.90
<b>2500</b>	<b>Direktionssekretariat</b> Netto Aufwand	<b>936'932.33</b>	<b>400.00</b>	<b>1'196'220</b>	<b>5'000</b>	<b>954'764.98</b>	<b>250.00</b>
			936'532.33		1'191'220		954'514.98
2500.3010.01	Löhne	346'006.80		358'100		332'561.25	
2500.3010.05	Aushilfspersonal: Löhne	171'618.85		347'000		244'845.35	
2500.3010.06	Rechtspraktikanten: Löhne	35'000.00		8'000		5'000.00	
2500.3010.07	Datenschutzbeauftragte Personen, nebenamtlich (inkl. Stv.)	36'291.55		29'200		28'145.00	
2500.3010.08	Sekretär Expropriationskommission: Entschädigung					15'437.90	
2500.3010.09	Nebenamtlicher Submissionsbeauftragter und Stv.	5'687.95		19'600			
2500.3010.95	Rückerstattung von Lohn (Taggelder etc.)	-1'600.25		-6'000		-100.05	
2500.3050.01	Arbeitgeberbeiträge AHV, IV, EO, ALV, Verwaltungskosten	35'253.10		48'900		37'972.35	
2500.3052.01	Arbeitgeberbeiträge an Pensionskasse	43'955.45		35'400		42'762.90	
2500.3053.01	Arbeitgeberbeiträge an Unfallversicherungen	2'286.50		3'400		2'474.15	
2500.3054.01	Arbeitgeberbeiträge an Familienausgleichskasse	11'543.75		15'800		12'419.45	
2500.3090.01	Aus- und Weiterbildung des Personals	26'970.65		39'680		31'636.45	
2500.3091.01	Personalgewinnungskosten	15'157.35		15'000		7'085.20	
2500.3099.01	Personalanlässe	11'160.00		11'400		11'400.00	
2500.3100.01	Büromaterial	2'902.15		8'000		4'189.50	
2500.3102.01	Drucksachen, Publikationen	2'682.79		10'000		3'122.86	
2500.3103.01	Fachliteratur, Zeitschriften	950.05		1'000		684.95	
2500.3130.01	Swisslex Abonnement	12'517.80		14'000		12'777.60	
2500.3130.02	Büro- und Personalentschädigungen	14'772.45		18'800		14'422.20	
2500.3130.03	Öffentlichkeitsarbeit			2'000		2'702.50	
2500.3130.04	Dienstleistungen und Honorare	6'961.20		9'000		7'430.00	
2500.3130.91	Informatikdienstleistungen Dritter	5'670.22		53'000			
2500.3158.91	Unterhalt immaterielle Anlagen	77.62		7'000		4'345.62	
2500.3170.01	Reisekosten und Spesen	1'164.70		1'500		1'351.30	
2500.3631.01	Beiträge an kantonale Konferenzen	124'032.85		126'600		114'516.95	
2500.3632.01	Gemeindeprojekte	2'000.00					
2500.3636.01	Beiträge an private Organisationen ohne Erwerbszweck	23'868.80		19'840		17'581.55	
2500.4210.01	Gebühren		400.00		5'000		250.00
<b>2505</b>	<b>Rechts- und Beschwerdedienst</b> Netto Aufwand	<b>536'182.00</b>	<b>17'120.00</b>	<b>646'500</b>	<b>13'000</b>	<b>619'114.59</b>	<b>10'350.00</b>
			519'062.00		633'500		608'764.59
2505.3010.01	Löhne	486'777.95		524'100		513'362.45	
2505.3010.95	Rückerstattung von Lohn (Taggelder etc.)	-50'244.90		-4'000		-3'427.80	
2505.3050.01	Arbeitgeberbeiträge AHV, IV, EO, ALV, Verwaltungskosten	28'237.30		33'800		32'706.10	
2505.3052.01	Arbeitgeberbeiträge an Pensionskasse	51'233.50		57'300		54'817.55	
2505.3053.01	Arbeitgeberbeiträge an Unfallversicherungen	2'042.25		2'400		2'366.50	
2505.3054.01	Arbeitgeberbeiträge an Familienausgleichskasse	9'167.65		10'900		10'617.45	

Konto	Erfolgsrechnung Institutionelle Gliederung ER	Rechnung 2025		Budget 2025		Rechnung 2024	
		Aufwand	Ertrag	Aufwand	Ertrag	Aufwand	Ertrag
2505.3102.01	Drucksachen, Publikationen	705.25		1'000		794.24	
2505.3103.01	Fachliteratur, Zeitschriften	7'672.50		9'000		6'858.60	
2505.3170.01	Reisekosten und Spesen	590.50		2'000		1'019.50	
2505.3199.01	Opferhilfe			10'000			
2505.4210.01	Gebühren		17'120.00		13'000		10'350.00
<b>2510</b>	<b>Justizvollzug</b>	<b>1'891'625.40</b>	<b>4'000.00</b>	<b>1'634'800</b>	<b>32'500</b>	<b>2'115'594.85</b>	<b>25'994.40</b>
	Netto Aufwand		1'887'625.40		1'602'300		2'089'600.45
2510.3010.01	Löhne	175'337.50		176'200		173'001.40	
2510.3010.95	Rückerstattung von Lohn (Taggelder etc.)	-21'433.10		-1'000			
2510.3050.01	Arbeitgeberbeiträge AHV, IV, EO, ALV, Verwaltungskosten	11'275.05		11'500		11'132.50	
2510.3052.01	Arbeitgeberbeiträge an Pensionskasse	25'702.80		25'900		25'486.75	
2510.3053.01	Arbeitgeberbeiträge an Unfallversicherungen	728.35		800		729.40	
2510.3054.01	Arbeitgeberbeiträge an Familienausgleichskasse	3'685.60		3'700		3'635.60	
2510.3102.01	Drucksachen, Publikationen			100			
2510.3103.01	Fachliteratur, Zeitschriften			100			
2510.3158.91	Unterhalt immaterielle Anlagen	8'180.01		5'500		9'736.61	
2510.3170.01	Reisekosten und Spesen	1'407.45		2'000		1'685.90	
2510.3611.01	Straf- und Massnahmenvollzugskosten	1'421'779.80		1'200'000		1'631'904.34	
2510.3611.02	Beitrag an Betriebskosten Untersuchungs- und Strafgefängnis Nidwalden	264'961.94		210'000		258'282.35	
2510.4260.01	Rückerstattung Straf- und Massnahmenvollzugskosten				30'000		25'694.40
2510.4270.01	Bussen aus Vollzug (Militär/BA)		4'000.00		2'500		300.00
<b>2513</b>	<b>Handelsregister</b>	<b>214'627.10</b>	<b>145'592.00</b>	<b>228'100</b>	<b>155'000</b>	<b>208'358.65</b>	<b>173'316.00</b>
	Netto Aufwand		69'035.10		73'100		35'042.65
2513.3010.01	Löhne	136'399.05		137'600		144'432.30	
2513.3010.95	Rückerstattung von Lohn (Taggelder etc.)			-1'000			
2513.3050.01	Arbeitgeberbeiträge AHV, IV, EO, ALV, Verwaltungskosten	8'729.80		8'900		9'217.05	
2513.3052.01	Arbeitgeberbeiträge an Pensionskasse	19'986.35		20'100		22'627.40	
2513.3053.01	Arbeitgeberbeiträge an Unfallversicherungen	617.55		600		594.85	
2513.3054.01	Arbeitgeberbeiträge an Familienausgleichskasse	2'845.60		2'900		3'017.80	
2513.3102.01	Drucksachen, Publikationen	255.00		100		120.00	
2513.3103.01	Fachliteratur, Zeitschriften	670.10		1'000		660.10	
2513.3158.91	Unterhalt immaterielle Anlagen	33'377.35		45'900		14'028.15	
2513.3170.01	Reisekosten und Spesen	940.30		1'000		773.00	
2513.3600.00	Gebührenanteil Bund	10'806.00		11'000		12'888.00	
2513.4210.01	Kantonale Gebühren		35'802.00		45'000		44'428.00
2513.4210.02	Eidgenössische Gebühren		109'790.00		110'000		128'888.00
<b>2516</b>	<b>Bürgerrecht und Zivilstand</b>	<b>574'113.87</b>	<b>254'480.45</b>	<b>578'400</b>	<b>270'500</b>	<b>556'133.12</b>	<b>263'474.20</b>
	Netto Aufwand		319'633.42		307'900		292'658.92

Konto	Erfolgsrechnung Institutionelle Gliederung ER	Rechnung 2025		Budget 2025		Rechnung 2024	
		Aufwand	Ertrag	Aufwand	Ertrag	Aufwand	Ertrag
2516.3010.01	Löhne	443'755.70		446'500		428'282.80	
2516.3010.95	Rückerstattung von Lohn (Taggelder etc.)	-2.30		-4'000		-786.60	
2516.3050.01	Arbeitgeberbeiträge AHV, IV, EO, ALV, Verwaltungskosten	28'554.15		28'800		27'466.05	
2516.3052.01	Arbeitgeberbeiträge an Pensionskasse	47'988.00		48'700		45'251.10	
2516.3053.01	Arbeitgeberbeiträge an Unfallversicherungen	2'065.95		2'100		1'988.05	
2516.3054.01	Arbeitgeberbeiträge an Familienausgleichskasse	9'269.45		9'300		8'915.65	
2516.3100.01	Büromaterial	1'799.75		3'000		1'914.55	
2516.3102.01	Drucksachen, Publikationen	4'473.72		6'000		4'306.62	
2516.3103.01	Fachliteratur, Zeitschriften	957.65		1'000		922.60	
2516.3130.01	Zivilstandsaufsicht	26'000.00		26'000		26'000.00	
2516.3158.91	Unterhalt immaterielle Anlagen	2'537.05		3'000		2'537.65	
2516.3170.01	Reisekosten und Spesen	2'086.25		2'000		3'927.30	
2516.3199.01	Sachaufwand für Zivilstands- und Bürgerrechtswesen	4'628.50		6'000		5'407.35	
2516.4210.01	Gebühren Zivilstandsamt		211'880.45		230'000		232'224.20
2516.4210.02	Gebühren Bürgerrecht, Namensänderungen, Adoptionen		41'250.00		40'000		30'600.00
2516.4210.03	Gebühren Zivilstandsaufsicht		1'350.00		500		650.00
<b>2520</b>	<b>Amt für das Grundbuch</b>	<b>905'433.58</b>	<b>2'712'320.73</b>	<b>855'400</b>	<b>2'090'000</b>	<b>838'252.36</b>	<b>2'249'968.80</b>
	Netto Ertrag	1'806'887.15		1'234'600		1'411'716.44	
2520.3010.01	Löhne	593'373.95		599'300		573'136.00	
2520.3010.95	Rückerstattung von Lohn (Taggelder etc.)	-642.60		-5'000			
2520.3050.01	Arbeitgeberbeiträge AHV, IV, EO, ALV, Verwaltungskosten	37'821.15		38'900		36'601.65	
2520.3052.01	Arbeitgeberbeiträge an Pensionskasse	70'569.60		71'500		67'925.05	
2520.3053.01	Arbeitgeberbeiträge an Unfallversicherungen	2'378.35		2'600		2'291.85	
2520.3054.01	Arbeitgeberbeiträge an Familienausgleichskasse	12'407.35		12'600		12'010.35	
2520.3100.01	Büromaterial	4'261.45		3'000		3'118.40	
2520.3102.01	Drucksachen, Publikationen	14'006.38		24'000		13'580.26	
2520.3103.01	Fachliteratur, Zeitschriften	885.05		1'000		751.75	
2520.3130.91	Informatikdienstleistungen Dritter					5'675.25	
2520.3133.01	Sicherung Grundbuchbelege	40'232.30		43'500		44'607.45	
2520.3133.45	Datenbezug bei Lisag	3'222.80		3'000		3'459.20	
2520.3158.91	Unterhalt immaterielle Anlagen	125'758.90		60'000		73'881.15	
2520.3170.01	Reisekosten und Spesen	1'158.90		1'000		1'214.00	
2520.4210.01	Gebühren		2'712'320.73		2'090'000		2'249'968.80
<b>2525</b>	<b>Geoinformation</b>	<b>531'967.85</b>	<b>64'887.00</b>	<b>543'950</b>	<b>70'000</b>	<b>531'437.70</b>	<b>69'769.00</b>
	Netto Aufwand		467'080.85		473'950		461'668.70
2525.3132.01	Projekt ÖREB-Kataster	7'500.00		7'500		7'500.00	
2525.3132.02	GIS-Koordination	12'000.00		12'000		12'000.00	
2525.3610.01	Abgeltung amtliche Vermessungsaufsicht	26'017.85		38'000		25'487.70	
2525.3614.01	Abgeltung Geodatendrehscheibe Lisag	486'450.00		486'450		486'450.00	
2525.4610.01	ÖREB-Kataster Betriebsbeitrag		64'887.00		70'000		69'769.00

Konto	Erfolgsrechnung Institutionelle Gliederung ER	Rechnung 2025		Budget 2025		Rechnung 2024	
		Aufwand	Ertrag	Aufwand	Ertrag	Aufwand	Ertrag
<b>2530</b>	<b>Raumplanung</b> Netto Aufwand	<b>2'790'520.95</b>	<b>114'667.70</b>	<b>3'016'800</b>	<b>98'900</b>	<b>2'825'903.09</b>	<b>135'192.10</b>
			2'675'853.25		2'917'900		2'690'710.99
2530.3010.01	Löhne	1'024'435.10		1'060'500		993'575.70	
2530.3010.95	Rückerstattung von Lohn (Taggelder etc.)	-1'410.60		-8'000		-12'243.60	
2530.3050.01	Arbeitgeberbeiträge AHV, IV, EO, ALV, Verwaltungskosten	66'239.60		68'900		63'079.60	
2530.3052.01	Arbeitgeberbeiträge an Pensionskasse	130'854.55		131'400		126'575.90	
2530.3053.01	Arbeitgeberbeiträge an Unfallversicherungen	4'792.75		5'000		4'564.30	
2530.3054.01	Arbeitgeberbeiträge an Familienausgleichskasse	21'503.50		22'200		20'478.20	
2530.3100.01	Büromaterial	1'849.00		3'500		993.20	
2530.3101.01	Treibstoffbezug	7'320.60					
2530.3102.01	Drucksachen, Publikationen	4'312.77		5'000		1'432.75	
2530.3103.01	Fachliteratur, Zeitschriften	1'872.85		2'000		1'568.75	
2530.3111.01	Maschinen, Geräte und Fahrzeuge					40'631.30	
2530.3112.01	Dienst- und Schutzkleidung	1'212.15		3'000		3'451.10	
2530.3118.91	Immaterielle Anlagen, Software, Lizenzen	164'342.31		135'000		104'458.31	
2530.3130.01	Öffentlichkeitsarbeit	6'812.00		9'500		1'425.05	
2530.3130.02	Vollzug Fuss- und Wanderweggesetz	380'928.03		433'000		414'220.20	
2530.3130.03	Bikefachstelle	43'648.00		230'000		104'516.05	
2530.3130.05	Tourismusresort Andermatt / Skiinfrastrukturanlagen Urserental/Oberalp	104'565.65		100'000		129'470.95	
2530.3132.01	Richtplanung	120'984.15		170'000		183'182.75	
2530.3132.02	Orts- und Zonenplanungen, Gutachten	49'400.00		60'000		18'296.50	
2530.3132.03	Agglomerationsprogramm	86'349.71		68'000		227'157.80	
2530.3141.01	Materialbezug Unterhalt Bike- und Wanderwege	61'153.40		60'000		73'221.85	
2530.3151.01	Unterhalt Motorfahrzeuge			5'000			
2530.3158.91	Unterhalt immaterielle Anlagen	93'517.30		86'500		111'393.15	
2530.3160.01	Miete	150.00				366.00	
2530.3161.01	Fahrzeugmiete	15'134.00		15'200		15'134.00	
2530.3170.01	Reisekosten und Spesen	14'956.25		36'100		16'850.05	
2530.3632.01	Orts- und Zonenplanungen, Beiträge an Gemeinden	371'385.90		300'000		167'891.25	
2530.3910.01	Verrechnung z.G. Amt für Betrieb Nationalstrassen, Unterhalt Wanderwege	14'211.98		15'000		14'211.98	
2530.4210.01	Bewilligungsgebühren		81'590.00		92'500		76'967.50
2530.4250.01	Verkaufserlös Wander- und Bikekarte		2'030.10		1'500		3'296.40
2530.4260.01	Rückerstattung Dritter für Projekte Fuss- und Wanderwege		2'908.70		1'200		1'200.00
2530.4290.01	Übrige Entgelte						738.00
2530.4612.10	Beitrag Gemeinden an Informatikprojekte		16'448.40				16'387.60
2530.4632.01	Beiträge Gemeinden für Projekte Fuss- und Wanderwege		8'535.30		3'700		6'574.40
2530.4636.02	Beiträge Dritter für Projekte Fuss- und Wanderwege		3'155.20				30'028.20
<b>2533</b>	<b>Natur- und Heimatschutz</b> Netto Aufwand	<b>4'230'509.12</b>	<b>2'174'154.34</b>	<b>3'516'210</b>	<b>1'172'000</b>	<b>3'684'482.02</b>	<b>1'679'033.08</b>
			2'056'354.78		2'344'210		2'005'448.94
2533.3000.01	Präsident NHSK: Entschädigung			2'700		1'145.10	

Konto	Erfolgsrechnung Institutionelle Gliederung ER	Rechnung 2025		Budget 2025		Rechnung 2024	
		Aufwand	Ertrag	Aufwand	Ertrag	Aufwand	Ertrag
2533.3010.01	Löhne	692'158.25		659'900		646'170.45	
2533.3010.95	Rückerstattung von Lohn (Taggelder etc.)			-5'000			
2533.3050.01	Arbeitgeberbeiträge AHV, IV, EO, ALV, Verwaltungskosten	44'800.55		43'100		41'544.95	
2533.3052.01	Arbeitgeberbeiträge an Pensionskasse	84'283.00		83'300		80'687.75	
2533.3053.01	Arbeitgeberbeiträge an Unfallversicherungen	3'241.10		3'100		2'766.40	
2533.3054.01	Arbeitgeberbeiträge an Familienausgleichskasse	14'543.90		13'900		13'571.20	
2533.3100.01	Büromaterial	29.75				1'082.20	
2533.3102.01	Drucksachen, Publikationen					1'426.66	
2533.3103.01	Fachliteratur, Zeitschriften	435.55		1'000		1'064.75	
2533.3118.91	Immaterielle Anlagen, Software, Lizenzen			20'000			
2533.3130.01	Öffentlichkeitsarbeit	34'763.40		47'500		21'468.35	
2533.3130.02	Sachaufwand Natur und Landschaft	71'090.95		70'000		80'142.80	
2533.3130.04	Sachaufwand Archäologie	118'993.31		150'000		72'795.40	
2533.3132.01	Gutachten Natur und Landschaft	163'452.89		150'000		208'458.65	
2533.3132.03	Gutachten und Projektbegleitung Heimatschutz und Denkmalpflege	41'721.85		50'000		28'687.75	
2533.3132.05	Gutachten Archäologie	19'424.45		52'500		10'840.50	
2533.3132.06	Erfassung Geobasisdaten	8'230.70		10'000		10'818.65	
2533.3140.01	Unterhaltsarbeiten in Schutzgebieten	947'318.16		800'000		952'972.25	
2533.3151.01	Unterhalt Motorfahrzeuge	4'236.20		5'000		3'778.10	
2533.3161.01	Fahrzeugmiete	3'243.00		12'000		5'405.00	
2533.3170.01	Reisekosten und Spesen	4'124.15		11'400		6'719.45	
2533.3192.01	Entschädigung an Korporation Uri für das Reussdeltagebiet	69'812.20		69'810		69'812.20	
2533.3632.01	Beiträge an Gemeinden für Heimatschutz und Denkmalpflege	84'518.00		90'000		81'661.00	
2533.3632.02	Beiträge an Gemeinden für Natur und Landschaft	22'959.45		45'000		1'927.50	
2533.3636.01	Beiträge an Private für Heimatschutz und Denkmalpflege	201'570.00		300'000		169'537.00	
2533.3636.02	Beiträge für Natur und Landschaft	84'154.10		70'000		62'374.00	
2533.3636.03	Beiträge für Natur und Landschaft aus Programmvereinbarung	56'182.90		310'000		573'884.74	
2533.3900.01	Verrechnung z.G. Amt für Betrieb Nationalstrassen, Treibstoffbezüge	2'271.89		8'000		7'588.78	
2533.3910.01	Verrechnung z.G. Amt für Betrieb Nationalstrassen, Unterhalt Motorfahrzeuge	7'105.95		13'000		6'150.44	
2533.3910.02	Verrechnung z.G. Fischereifonds, Dienstleistungen	6'755.50					
2533.3980.01	Verrechnung z.G. Fonds Natur- und Heimatschutz, Wildheuprojekt Uri	90'000.00		90'000		90'000.00	
2533.3980.02	Verrechnung z.G. Fonds Natur- und Heimatschutz, Einlage	1'049'087.97		40'000		110'000.00	
2533.3980.03	Verrechnung z.G. Fischereifonds, Unterhalt Naturobjekte	20'000.00		20'000		20'000.00	
2533.3980.04	Verrechnung z.G. Reussdeltafonds, Einlage	280'000.00		280'000		300'000.00	
2533.4210.01	Gebühren		16'205.00		20'000		14'655.00
2533.4290.01	Übrige Entgelte		330.00				-8'875.75
2533.4630.01	Bundesbeiträge Natur und Landschaft		1'917'395.44		750'000		1'281'643.03
2533.4630.02	Bundesbeiträge Denkmalpflege und Archäologie				30'000		
2533.4635.01	Beiträge Dritter Natur und Landschaft		10'645.00				30'000.00
2533.4636.01	Beiträge Korporation Natur und Landschaft						4'337.20
2533.4637.01	Beiträge privater Haushalte Natur und Landschaft		2'577.00				
2533.4980.04	Verrechnung z.L. Fonds Natur- und Heimatschutz, Unterhaltsarbeiten in Schutzgebieten		227'001.90		372'000		357'273.60

Konto	Erfolgsrechnung Institutionelle Gliederung ER	Rechnung 2025		Budget 2025		Rechnung 2024	
		Aufwand	Ertrag	Aufwand	Ertrag	Aufwand	Ertrag
<b>2540</b>	<b>Konkursamt</b> Netto Aufwand	<b>91'669.60</b>		<b>85'400</b>		<b>91'525.20</b>	
			91'669.60		85'400		91'525.20
2540.3010.08	Konkursbeamter und Stellvertreter: Entschädigungen	68'932.50		70'000		68'705.00	
2540.3053.01	Arbeitgeberbeiträge an Unfallversicherungen	106.20		300		105.90	
2540.3100.01	Büromaterial			100			
2540.3199.01	Verfahrenskosten	22'630.90		15'000		22'714.30	
<b>2545</b>	<b>Staatsanwalt</b> Netto Ertrag	<b>2'382'200.85</b>	<b>8'774'895.13</b>	<b>2'195'195</b>	<b>7'296'000</b>	<b>2'187'144.75</b>	<b>8'104'328.46</b>
		6'392'694.28		5'100'805		5'917'183.71	
2545.3010.01	Löhne	1'395'447.95		1'279'600		1'262'909.10	
2545.3010.95	Rückerstattung von Lohn (Taggelder etc.)	-50'532.40		-10'000		-27'843.35	
2545.3049.01	Zulagen	22'574.40		23'000		21'851.45	
2545.3050.01	Arbeitgeberbeiträge AHV, IV, EO, ALV, Verwaltungskosten	90'717.50		84'400		82'005.75	
2545.3052.01	Arbeitgeberbeiträge an Pensionskasse	156'838.10		151'200		133'030.20	
2545.3053.01	Arbeitgeberbeiträge an Unfallversicherungen	5'719.80		5'800		5'195.45	
2545.3054.01	Arbeitgeberbeiträge an Familienausgleichskasse	29'685.65		27'300		26'857.35	
2545.3100.01	Büromaterial	8'875.80		9'000		8'375.35	
2545.3102.01	Drucksachen, Publikationen	4'934.08		5'000		7'489.16	
2545.3103.01	Fachliteratur, Zeitschriften	4'137.05		3'000		2'988.65	
2545.3111.01	Maschinen, Geräte, Fahrzeuge			20'000			
2545.3113.91	Hardware	4'438.00					
2545.3130.01	Untersuchungskosten	308'010.41		193'000		296'428.74	
2545.3130.02	Rechtskosten und Parteientschädigungen	67'720.15		47'025		99'507.05	
2545.3130.04	Kreditkartenkommissionen	79'207.78		46'170		77'349.15	
2545.3130.05	Öffentlichkeitsarbeit			5'000			
2545.3130.91	Informatikdienstleistungen Dritter	20'686.20		124'000			
2545.3158.91	Unterhalt immaterielle Anlagen	44'804.80		32'000		12'863.90	
2545.3170.01	Reisekosten und Spesen	2'631.20		6'000		3'703.90	
2545.3610.01	Beitrag an Überwachung des Post- und Fernmeldeverkehrs	101'490.00		95'000		101'490.00	
2545.3611.01	Interkantonale Zusammenarbeit bei der Verfolgung von Wirtschaftsdelikten	75'639.80		43'700		72'942.90	
2545.3630.01	Ausserprozessualer Zeugenschutz			5'000			
2545.3900.01	Verrechnung z.G. Amt für Betrieb Nationalstrassen, Fahrzeuge	8'325.65					
2545.3910.01	Verrechnung z.G. Amt für Betrieb Nationalstrassen, Unterhalt Pikettfahrzeug	848.93					
2545.4210.01	Gebühren		3'215'756.84		1'825'000		2'924'039.44
2545.4260.01	Rückerstattung von Untersuchungskosten		-13'749.00		20'000		9'153.30
2545.4270.01	Bussen und Geldstrafen		5'571'763.02		5'450'000		5'165'295.22
2545.4290.01	Übrige Entgelte		1'124.27		1'000		5'840.50
<b>2548</b>	<b>Jugendanwaltschaft</b> Netto Aufwand	<b>947'899.47</b>	<b>17'619.55</b>	<b>740'550</b>	<b>20'200</b>	<b>791'818.98</b>	<b>26'522.35</b>
			930'279.92		720'350		765'296.63
2548.3010.01	Löhne	63'020.75		63'300		59'970.95	

Konto	Erfolgsrechnung Institutionelle Gliederung ER	Rechnung 2025		Budget 2025		Rechnung 2024	
		Aufwand	Ertrag	Aufwand	Ertrag	Aufwand	Ertrag
2548.3010.06	Jugendanwältin: Entschädigung	136'583.20		129'600		144'013.05	
2548.3010.07	Vizejugendanwältin: Entschädigung	17'331.80		2'900		15'999.05	
2548.3050.01	Arbeitgeberbeiträge AHV, IV, EO, ALV, Verwaltungskosten	13'923.70		12'700		14'137.40	
2548.3052.01	Arbeitgeberbeiträge an Pensionskasse	33'383.40		31'100		28'710.60	
2548.3053.01	Arbeitgeberbeiträge an Unfallversicherungen	953.80		900		973.55	
2548.3054.01	Arbeitgeberbeiträge an Familienausgleichskasse	4'520.10		4'100		4'589.60	
2548.3100.01	Büromaterial	1'201.65		1'000		2'677.60	
2548.3102.01	Drucksachen, Publikationen	108.10		500		415.15	
2548.3103.01	Fachliteratur, Zeitschriften	813.00		500		129.00	
2548.3130.01	Telefongebühren	600.00		600		600.00	
2548.3130.02	Untersuchungskosten	48'575.25		23'750		21'788.50	
2548.3130.03	Rechtskosten und Parteientschädigungen	22'357.20		3'000		1'977.70	
2548.3130.04	Büro- und Personalentschädigungen	48'892.30		40'600		50'790.90	
2548.3130.91	Informatikdienstleistungen Dritter	1'890.00		18'000			
2548.3158.91	Unterhalt immaterielle Anlagen	25.87		2'000		1'383.68	
2548.3170.01	Reisekosten und Spesen	5'659.20		6'000		4'292.30	
2548.3611.01	Straf- und Massnahmenvollzugskosten	548'060.15		400'000		439'369.95	
2548.4210.01	Gebühren		2'265.00		3'000		2'255.00
2548.4260.01	Rückerstattung von Verfahrenskosten		290.00		1'000		440.00
2548.4260.02	Rückerstattung Straf- und Massnahmenvollzugskosten		12'734.55		15'000		21'787.35
2548.4270.01	Bussen		2'330.00		1'200		2'040.00
<b>2560</b>	<b>Fonds Natur- und Heimatschutz</b>	<b>1'831'287.31</b>	<b>1'831'287.31</b>	<b>646'200</b>	<b>646'200</b>	<b>721'710.49</b>	<b>721'710.49</b>
2560.3119.01	Mobiliar NSZ Wasserplatten	42.30		1'000			
2560.3120.01	Ver- und Entsorgung NSZ Wasserplatten	198.40		200			
2560.3130.01	Wildheuprojekt Uri	32'167.72		40'000		50'516.07	
2560.3130.02	Kurse NSZ Wasserplatten			2'500			
2560.3140.01	Bauliche Massnahmen					90.40	
2560.3140.04	Betrieblicher Unterhalt Wasserplatten	322.75		3'000		580.50	
2560.3140.05	Baulicher Unterhalt Wasserplatten					2'397.85	
2560.3144.01	Betrieblicher Unterhalt NSZ Wasserplatten	50.00		700		426.20	
2560.3144.02	Baulicher Unterhalt NSZ Wasserplatten	4'967.55		38'000		82'090.30	
2560.3300.01	Planmässige Abschreibung Sachanlagen	6'483.15		8'800		6'260.62	
2560.3511.01	Fondszuweisung (Überschuss)	1'333'626.54				23'833.45	
2560.3637.01	Beiträge an Private, Wildheuprojekt Uri	214'475.00		170'000		188'241.50	
2560.3637.03	Beiträge an Dritte für Massnahmen und Unterhalt	1'952.00					
2560.3660.01	Planmässige Abschreibung Investitionsbeiträge	10'000.00		10'000		10'000.00	
2560.3980.01	Verrechnung z.G. Natur- und Heimatschutz, Unterhaltsarbeiten in Schutzgebieten	227'001.90		372'000		357'273.60	
2560.4231.01	Kursbeiträge NSZ Wasserplatten		520.00		4'000		
2560.4470.01	Pachtzins Wasserplatten		100.00		200		100.00
2560.4472.01	Mieteinnahmen NSZ Wasserplatten		1'834.40		5'500		1'510.10
2560.4511.01	Fondsbezug (Fehlbetrag)				154'500		
2560.4630.01	Bundesbeitrag für Wildheuprojekt Uri		167'161.50		180'000		162'173.00

Konto	Erfolgsrechnung Institutionelle Gliederung ER	Rechnung 2025		Budget 2025		Rechnung 2024	
		Aufwand	Ertrag	Aufwand	Ertrag	Aufwand	Ertrag
2560.4630.04	Bundesbeitrag für Mehrjahresprogramm Urnerboden						49'906.80
2560.4630.05	Bundesbeitrag für Biotopaufwertung und Landschaftsentwicklung Meiental						7'172.30
2560.4630.07	Bundesbeiträge für Landschaftsentwicklung Göschenalp		163'601.24		172'000		87'456.79
2560.4630.09	Bundesbeiträge für Landschaftsentwicklung Golzern		19'278.20				
2560.4635.01	Beiträge Dritter für Massnahmen und Unterhalt		155'000.00				
2560.4636.02	Beiträge Dritter für Projektierung und bauliche Massnahmen						150'000.00
2560.4636.05	Beiträge Dritter für Mehrjahresprogramm Urnerboden		34'484.00				30'391.50
2560.4636.08	Beiträge Dritter für Landschaftsentwicklung Göschenalp		10'285.00				13'000.00
2560.4636.10	Beiträge Dritter für Unterhaltsarbeiten in Schutzgebieten		29'935.00				20'000.00
2560.4636.11	Beiträge Dritter für Landschaftsentwicklung Golzern		110'000.00				
2560.4980.01	Verrechnung z.L. Natur- und Heimatschutz, Wildheuprojekt Uri		90'000.00		90'000		90'000.00
2560.4980.02	Verrechnung z.L. Natur- und Heimatschutz, Einlage		1'049'087.97		40'000		110'000.00
<b>2565</b>	<b>Fonds Weg der Schweiz</b>	<b>59'096.96</b>	<b>59'096.96</b>	<b>85'650</b>	<b>85'650</b>	<b>76'119.42</b>	<b>76'119.42</b>
2565.3130.01	Betrieblicher Unterhalt Weg der Schweiz	22'219.75		23'750		27'709.35	
2565.3130.02	Baulicher Unterhalt Weg der Schweiz	22'901.70		45'000		40'089.65	
2565.3300.01	Planmässige Abschreibung Sachanlagen	2'907.05		2'900		2'907.05	
2565.3660.01	Planmässige Abschreibung Investitionsbeiträge	3'815.12		6'000			
2565.3910.02	Verrechnung z.G. Amt für Betrieb Nationalstrassen, betrieblicher Unterhalt	7'253.34		8'000		5'413.37	
2565.4511.01	Fondsbezug (Fehlbetrag)		24'096.96		80'650		68'322.42
2565.4630.01	Bundesbeitrag Weg der Schweiz				5'000		5'000.00
2565.4636.01	Beiträge Dritter Weg der Schweiz		35'000.00				2'797.00
<b>2575</b>	<b>Reussdeltafonds</b>	<b>433'835.90</b>	<b>433'835.90</b>	<b>518'800</b>	<b>518'800</b>	<b>455'990.90</b>	<b>455'990.90</b>
2575.3000.01	Reussdeltakommission: Sitzungsgelder	2'242.00		6'000		3'066.00	
2575.3010.01	Löhne	69'783.65		75'000		76'182.10	
2575.3010.95	Rückerstattung von Lohn (Taggelder etc.)	-300.50				-890.10	
2575.3050.01	Arbeitgeberbeiträge AHV, IV, EO, ALV, Verwaltungskosten	3'999.40		4'900		3'468.55	
2575.3052.01	Arbeitgeberbeiträge an Pensionskasse	5'254.20		3'900		4'369.80	
2575.3053.01	Arbeitgeberbeiträge an Unfallversicherungen	201.10		400		219.35	
2575.3054.01	Arbeitgeberbeiträge an Familienausgleichskasse	1'298.45		1'600		1'125.85	
2575.3112.01	Bekleidung	1'288.12				1'006.70	
2575.3118.91	Immaterielle Anlagen, Software, Lizenzen	1'403.10				2'573.25	
2575.3120.01	Ver- und Entsorgung Reussdelta	17'376.40				12'816.65	
2575.3130.01	Dienstleistungen Reussdelta Unterhalt	245'482.06					
2575.3130.02	Öffentlichkeitsarbeit	1'907.10					
2575.3132.01	Gutachten für Projektierung und bauliche Massnahmen	63'439.45		420'000		342'293.75	
2575.3160.01	Baurechtszinsen Reussdelta	3'807.00				3'807.00	
2575.3170.01	Reisekosten und Spesen	578.00		500		150.00	
2575.3170.02	Ehren- und Repräsentationskosten Reussdeltafonds	503.50		500		420.00	
2575.3511.01	Fondszuweisung (Überschuss)	10'190.87					
2575.3980.03	Verrechnung z.G. Landwirtschaft Direktzahlungen, Naturschutzbeiträge	5'382.00		6'000		5'382.00	

Konto	Erfolgsrechnung Institutionelle Gliederung ER	Rechnung 2025		Budget 2025		Rechnung 2024	
		Aufwand	Ertrag	Aufwand	Ertrag	Aufwand	Ertrag
2575.4210.01	Gebühren		296.80				424.45
2575.4511.01	Fondsbezug (Fehlbetrag)				88'800		4'631.45
2575.4630.01	Bundesbeitrag		153'487.00		150'000		149'935.00
2575.4636.01	Beiträge Dritter		52.10				1'000.00
2575.4980.02	Verrechnung z.L. Natur- und Heimatschutz, Einlage		280'000.00		280'000		300'000.00
<b>2580</b>	<b>Mehrwertabgabefonds</b>	<b>25'515.00</b>	<b>25'515.00</b>	<b>30'000</b>	<b>30'000</b>		
2580.3511.01	Fondszuweisung (Überschuss)	25'515.00		11'000			
2580.3637.01	Entschädigung Mehrwertabgabe an Privatpersonen			19'000			
2580.4022.01	Mehrwertabgabe		25'515.00		30'000		

Konto	Erfolgsrechnung Institutionelle Gliederung ER	Rechnung 2025		Budget 2025		Rechnung 2024	
		Aufwand	Ertrag	Aufwand	Ertrag	Aufwand	Ertrag
<b>26</b>	<b>Sicherheitsdirektion</b> Netto Aufwand	<b>49'289'259.71</b>	<b>36'896'251.01</b> 12'393'008.70	<b>49'638'881</b>	<b>34'439'239</b> 15'199'642	<b>48'859'228.81</b>	<b>35'645'462.73</b> 13'213'766.08
<b>2600</b>	<b>Direktionssekretariat</b> Netto Aufwand	<b>430'093.55</b>	<b>39'868.55</b> 390'225.00	<b>483'640</b>	<b>24'000</b> 459'640	<b>455'872.05</b>	<b>12'695.25</b> 443'176.80
2600.3010.01	Löhne	201'811.35		210'400		197'005.90	
2600.3010.05	Aushilfspersonal: Löhne	101'103.95		147'500		150'088.15	
2600.3010.95	Rückerstattung von Lohn (Taggelder etc.)			-3'000			
2600.3049.01	Zulagen					33.70	
2600.3050.01	Arbeitgeberbeiträge AHV, IV, EO, ALV, Verwaltungskosten	18'224.90		23'300		21'209.40	
2600.3052.01	Arbeitgeberbeiträge an Pensionskasse	37'521.75		33'000		32'301.55	
2600.3053.01	Arbeitgeberbeiträge an Unfallversicherungen	1'259.70		1'500		1'424.45	
2600.3054.01	Arbeitgeberbeiträge an Familienausgleichskasse	6'052.70		7'500		7'004.05	
2600.3090.01	Aus- und Weiterbildung des Personals	20'826.00		22'000		10'123.00	
2600.3091.01	Personalgewinnungskosten	10'866.00		8'000		7'017.80	
2600.3099.01	Personalanlässe	29'520.00		28'440		27'960.00	
2600.3102.01	Drucksachen, Publikationen	2'702.50		5'000		1'351.25	
2600.3170.01	Reisekosten und Spesen	204.70				352.80	
2600.4210.01	Gebühren Geldspielautomaten		6'167.90		5'000		3'667.40
2600.4210.02	Bewilligungsgebühren		5'982.70		3'500		4'020.65
2600.4240.01	Vergütung für Dienstleistungen		27'600.00		15'000		5'007.20
2600.4290.01	Übrige Entgelte		117.95		500		
<b>2610</b>	<b>Kantonspolizei</b> Netto Aufwand	<b>18'168'385.96</b>	<b>9'532'343.83</b> 8'636'042.13	<b>18'995'298</b>	<b>8'177'100</b> 10'818'198	<b>18'494'586.83</b>	<b>9'088'016.24</b> 9'406'570.59
2610.3010.01	Löhne	11'174'952.95		11'870'900		11'102'418.75	
2610.3010.95	Rückerstattung von Lohn (Taggelder etc.)	-102'554.40		-101'000		-137'156.90	
2610.3049.01	Zulagen	783'537.45		770'000		811'990.45	
2610.3050.01	Arbeitgeberbeiträge AHV, IV, EO, ALV, Verwaltungskosten	763'902.25		818'000		762'968.75	
2610.3052.01	Arbeitgeberbeiträge an Pensionskasse	1'259'138.85		1'332'500		1'235'096.65	
2610.3053.01	Arbeitgeberbeiträge an Unfallversicherungen	53'412.50		58'400		53'076.65	
2610.3054.01	Arbeitgeberbeiträge an Familienausgleichskasse	248'648.65		264'300		248'370.30	
2610.3090.01	Aus- und Weiterbildung des Personals	206'571.18		183'000		204'895.85	
2610.3100.01	Büromaterial	24'054.10		25'500		33'538.85	
2610.3101.01	Verbrauchsmaterial Motorfahrzeuge	65'656.53		54'290		52'797.60	
2610.3101.02	Verbrauchsmaterial Bereitschafts- und Verkehrspolizei	20'216.70		17'400		26'224.20	
2610.3101.03	Übriges Verbrauchsmaterial	55'582.91		60'335		50'477.47	
2610.3101.04	Verbrauchsmaterial Seepolizei und Seeretung	6'136.10		5'500		6'420.85	
2610.3102.01	Drucksachen, Publikationen	44'319.27		39'900		42'912.70	
2610.3103.01	Fachliteratur, Zeitschriften	4'082.40		8'500		7'188.80	
2610.3109.01	Übriger Material- und Warenaufwand	1'484.15		1'500		3'025.47	
2610.3110.01	Büromöbel und -geräte	13'831.40		13'000		10'612.70	

Konto	Erfolgsrechnung Institutionelle Gliederung ER	Rechnung 2025		Budget 2025		Rechnung 2024	
		Aufwand	Ertrag	Aufwand	Ertrag	Aufwand	Ertrag
2610.3111.01	Maschinen, Geräte und Fahrzeuge	293'657.34		148'705		547'333.23	
2610.3111.02	Zusatzausrüstung Mitarbeiter	221'351.14		205'433		134'956.25	
2610.3111.03	Anschaffung Übermittlungsgeräte	14'096.40		14'000		16'346.80	
2610.3112.01	Uniformierung	151'085.02		169'700		96'667.63	
2610.3113.91	Hardware	9'928.26		15'000		18'793.44	
2610.3118.91	Immaterielle Anlagen, Software, Lizenzen	22'979.05		45'908		180'836.90	
2610.3130.01	Swisscom: Abonnemente und Übermittlungstaxen	27'265.65		31'100		26'383.45	
2610.3130.02	Dienstleistungen	212'467.60		199'000		137'557.25	
2610.3130.03	Verkehrserziehung	18'815.83		20'400		20'244.91	
2610.3130.04	Zivile Hilfskräfte für Verkehrsbewirtschaftung	8'716.00		90'000		84'826.80	
2610.3130.05	Bergungs- und Rettungskosten	87'543.95		57'000		71'356.15	
2610.3130.06	Alarmierungssystem	73'088.70		73'300		72'734.35	
2610.3130.07	Kreditkartenkommissionen	19'926.12		10'000		18'942.30	
2610.3130.08	Interkantonale Gefangenentransporte	25'406.80		23'000		25'417.60	
2610.3130.11	Übermittlungsgebühren und Konzessionen	81'270.77		78'000		78'230.45	
2610.3130.12	Einsätze Nationalfeiertag	329.30				311.00	
2610.3130.20	Dienstleistungen mit Bezugsteuer	4'989.60		4'000		5'411.10	
2610.3130.91	Informatikdienstleistungen Dritter	75'046.33		92'000		100'266.22	
2610.3132.01	Uni Zürich Institut für Rechtsmedizin	84'193.25		60'000		86'702.65	
2610.3137.01	Motorfahrzeugsteuern	24'056.00		22'540		24'332.00	
2610.3137.22	Radio- und TV-Gebühr	328.00				328.00	
2610.3151.01	Unterhalt Motorfahrzeuge	15'759.55		15'000		17'811.75	
2610.3151.02	Unterhalt Maschinen, Geräte, Fahrzeuge	87'129.06		101'225		87'008.61	
2610.3151.03	Unterhalt Seepolizei und Seerettung	10'865.72		11'200		13'329.53	
2610.3151.04	Unterhalt und Betrieb Sicherheits- und Betriebsnetz Uri POLYCOM	465'051.19		473'000		475'260.90	
2610.3153.91	Informatik-Unterhalt (Hardware)	12'279.15		35'000			
2610.3158.91	Unterhalt immaterielle Anlagen	475'799.37		518'832		453'831.27	
2610.3170.01	Reisekosten und Spesen	158'203.40		141'000		160'147.04	
2610.3199.01	Übriger Betriebsaufwand	21'349.75		25'080		26'668.25	
2610.3602.40	Anteil Gemeinden an Parkbussen	179'027.20		160'500		185'172.50	
2610.3631.01	Konkordatsbeitrag Polizeischule	205'024.00		180'000		193'774.00	
2610.3631.02	Beiträge an Konkordats-einrichtungen	57'202.85		48'700		52'970.25	
2610.3636.01	Verschiedene Beiträge	4'887.90		6'300		5'609.60	
2610.3900.01	Verrechnung z.G. Amt für Betrieb Nationalstrassen, Treibstoffbezüge	57'917.47		95'000		96'575.83	
2610.3900.02	Verrechnung z.G. Amt für Betrieb Nationalstrasse, Hardware Einsatzzentrale	35'800.00		43'150		35'800.00	
2610.3910.01	Verrechnung z.G. Schwerverkehrszentrum, Fremdleistungen	185'696.45		190'000		283'607.70	
2610.3910.02	Verrechnung z.G. Amt für Betrieb Nationalstrassen, Unterhalt Motorfahrzeuge	68'738.80		110'000		96'041.98	
2610.3910.05	Verrechnung z.G. Amt für Betrieb Nationalstrasse, DL Einsatzzentrale	48'140.00		60'200		48'140.00	
2610.4210.01	Gebühren aus Strafbefehlen						-166.67
2610.4210.02	Übrige Gebühren		37'755.00		25'000		20'624.00
2610.4240.01	Vergütung für Dienstleistungen		145'631.65		157'100		287'452.15
2610.4240.02	Benützungsgebühren Alarmempfangszentrale		130'119.45		85'000		116'098.20
2610.4240.03	Vergütung für Ausnahmetransportbegleitung		224'126.10		167'100		245'625.20

Konto	Erfolgsrechnung Institutionelle Gliederung ER	Rechnung 2025		Budget 2025		Rechnung 2024	
		Aufwand	Ertrag	Aufwand	Ertrag	Aufwand	Ertrag
2610.4240.04	Tatbestandsaufnahmen		1'802'017.30		1'275'000		1'547'925.05
2610.4240.05	Lehr- und Instruktorientätigkeit an der Polizeischule		45'591.55		25'000		52'879.45
2610.4250.01	Verkaufserlöse		128'064.95		8'000		19'689.10
2610.4260.01	Rückerstattung Untersuchungskosten		225'877.90		125'000		165'947.65
2610.4260.02	Rückerstattung Bergungs- und Rettungskosten		1'740.25		10'000		-77'232.55
2610.4260.05	Rückerstattung Ausbildung GBT						2'423.20
2610.4270.01	Bussen		5'565'329.83		5'000'000		5'416'757.87
2610.4270.02	Bussen (SVZ)		74'691.60		157'100		80'827.35
2610.4290.01	Übrige Entgelte		41'807.60		45'700		45'461.45
2610.4600.80	Anteil LSWA gemäss SVAG		715'277.50		697'000		756'016.70
2610.4610.01	Pauschalbeitrag des Bundes für Verwaltungskosten Asylbewerber		9'004.20		8'000		10'255.10
2610.4630.02	Ertrag aus Leistungsvereinbarung über das Verkehrsmanagement auf den Nationalstrassen		186'000.00		190'000		186'000.00
2610.4630.03	Bundesbeitrag für Unterhalt Geschwindigkeitsmessanlagen auf Nationalstrassen		4'500.00		5'000		4'500.00
2610.4630.04	Beiträge Unterhaltskosten Polycom		52'830.05		65'000		64'924.80
2610.4632.01	Beiträge an Alarmierungssystem		74'649.65		65'000		74'829.95
2610.4636.01	Beiträge für Veloprüfung						200.00
2610.4910.02	Verrechnung z.L. Amt für Betrieb Nationalstrassen, Dienstleistungen Tunnelsperrungen				3'500		
2610.4910.04	Verrechnung z.L. Standeskanzlei, Unterhalt Motorfahrzeug		1'861.25		3'000		2'035.24
2610.4910.05	Verrechnung z.L. Gerichtskanzlei Uri, Dienstleistungen		10'600.00		10'600		10'600.00
2610.4910.06	Verrechnung z.L. Amt für Betrieb Nationalstrasse, Ausnahmetransportbegleitung		4'868.00				4'343.00
2610.4980.01	Verrechnung z.L. Feuerlöschfonds, Beitrag Mobilisationssystem		50'000.00		50'000		50'000.00
<b>2615</b>	<b>Schwerverkehrszentrum</b>	<b>7'154'703.33</b>	<b>7'154'703.33</b>	<b>7'223'100</b>	<b>7'223'100</b>	<b>7'195'791.50</b>	<b>7'195'791.50</b>
2615.3010.01	Löhne	5'095'386.05		5'176'000		5'157'177.75	
2615.3010.95	Rückerstattung von Lohn (Taggelder etc.)	-64'965.05		-43'000		-95'558.70	
2615.3049.01	Zulagen	250'722.20		240'000		259'865.00	
2615.3050.01	Arbeitgeberbeiträge AHV, IV, EO, ALV, Verwaltungskosten	342'684.70		350'400		343'875.90	
2615.3052.01	Arbeitgeberbeiträge an Pensionskasse	667'777.40		684'500		688'680.50	
2615.3053.01	Arbeitgeberbeiträge an Unfallversicherungen	24'319.80		25'100		24'206.25	
2615.3054.01	Arbeitgeberbeiträge an Familienausgleichskasse	111'413.25		113'200		111'797.75	
2615.3064.01	Arbeitgebendenleistungen Überbrückungsrenten	44'058.30				30'553.40	
2615.3090.01	Aus- und Weiterbildung des Personals	14'201.60		35'000		21'698.90	
2615.3100.01	Büromaterial	8'631.15		10'000		6'850.90	
2615.3101.01	Verbrauchsmaterial Motorfahrzeuge	7'615.45		5'000		5'383.85	
2615.3101.02	Sonstiges Verbrauchsmaterial	11'776.78		10'000		7'972.55	
2615.3102.01	Drucksachen, Publikationen	5'378.30		8'000		7'292.01	
2615.3103.01	Fachliteratur, Zeitschriften	1'421.15		2'000		2'078.05	
2615.3110.01	Büromöbel und -geräte	255.60		2'000		730.95	
2615.3111.01	Maschinen, Geräte und Fahrzeuge	107'839.23		40'000		159'310.68	
2615.3111.02	Zusatzausrüstung SVZ-Mitarbeiter	31'858.74		38'600		12'858.65	
2615.3112.01	Uniformierung	44'430.05		44'100		36'634.70	

Konto	Erfolgsrechnung Institutionelle Gliederung ER	Rechnung 2025		Budget 2025		Rechnung 2024	
		Aufwand	Ertrag	Aufwand	Ertrag	Aufwand	Ertrag
2615.3113.91	Hardware	20'017.10		26'500		20'867.90	
2615.3113.92	Technisches Netz	9'413.26		15'000		18'579.93	
2615.3118.91	Immaterielle Anlagen, Software, Lizenzen	1'567.45		4'500		262.50	
2615.3130.01	Swisscom: Abonnemente und Übermittlungstaxen	10'017.75		12'000		9'069.00	
2615.3134.01	Versicherungsprämien Haftpflichtversicherung	22'354.60		22'000		22'354.60	
2615.3134.02	Versicherungsprämien Fahrzeuge	6'816.00		6'500		6'589.00	
2615.3137.01	Motorfahrzeugsteuern	3'334.00		2'500		2'726.00	
2615.3151.01	Unterhalt Motorfahrzeuge	1'587.85		3'000		685.10	
2615.3151.02	Unterhalt Geräte, Korpsmaterial und Prüfanlagen	51'924.87		72'900		57'500.86	
2615.3158.91	Unterhalt immaterielle Anlagen	41'997.68		52'000		36'351.45	
2615.3170.01	Reisekosten und Spesen	119'026.09		118'000		117'923.63	
2615.3199.01	Übriger Betriebsaufwand	800.05		1'000		804.00	
2615.3510.01	Amortisation Vorschuss Spezialfinanzierung	67'711.34		39'000		29'311.58	
2615.3900.01	Verrechnung z.G. Amt für Betrieb Nationalstrassen, Treibstoffbezüge	4'910.73		8'000		7'832.20	
2615.3910.02	Verrechnung z.G. Amt für Informatik, Dienstleistungen	79'560.00		80'000		74'444.00	
2615.3910.04	Verrechnung z.G. Amt für Betrieb Nationalstrassen, Unterhalt Motorfahrzeuge	7'443.07		17'000		8'002.02	
2615.3940.01	Verrechnung z.G. Vermögens- und Schuldenverwaltung, Verzinsung Vorschuss für Spezialfinanzierung	1'416.79		2'300		1'078.64	
2615.4290.01	Übrige Entgelte		31'895.00				
2615.4489.01	Erträge aus Fremdnutzung		140.50		7'000		787.50
2615.4510.01	Vorschuss Spezialfinanzierung		61'769.75				96'942.60
2615.4610.01	Erträge aus Leistungsvereinbarung für das Schwerverkehrszentrum		6'875'201.63		7'026'100		6'810'966.45
2615.4699.10	Rückverteilung CO2-Abgabe auf Brennstoffen						3'487.25
2615.4910.01	Verrechnung z.L. Kantonspolizei, Fremdleistungen		185'696.45		190'000		283'607.70
<b>2620</b>	<b>Amt für Strassen- und Schiffsverkehr</b>	<b>14'445'973.10</b>	<b>14'503'827.42</b>	<b>14'155'600</b>	<b>13'837'000</b>	<b>14'139'521.73</b>	<b>14'200'173.54</b>
	Netto Aufwand				318'600		
	Netto Ertrag	57'854.32				60'651.81	
2620.3010.01	Löhne	1'735'443.20		1'726'700		1'667'459.45	
2620.3010.95	Rückerstattung von Lohn (Taggelder etc.)	-19'105.95		-14'000		-548.50	
2620.3050.01	Arbeitgeberbeiträge AHV, IV, EO, ALV, Verwaltungskosten	110'842.10		111'100		106'896.55	
2620.3052.01	Arbeitgeberbeiträge an Pensionskasse	212'218.20		207'400		205'051.15	
2620.3053.01	Arbeitgeberbeiträge an Unfallversicherungen	7'839.40		7'900		7'626.30	
2620.3054.01	Arbeitgeberbeiträge an Familienausgleichskasse	36'062.25		35'900		34'779.95	
2620.3100.01	Büromaterial	29'505.10		38'000		46'758.75	
2620.3101.01	Fahrzeugschilder, Vignetten	24'627.95		26'000		23'560.75	
2620.3102.01	Drucksachen, Publikationen	12'873.92		28'000		25'099.14	
2620.3102.02	Halterverzeichnis und Lehrmittel	9'528.00		9'000		8'793.50	
2620.3103.01	Fachliteratur, Zeitschriften	1'282.80		2'000		1'898.00	
2620.3111.01	Maschinen, Geräte und Fahrzeuge	47'000.00		50'000		49'762.06	
2620.3112.01	Dienstkleider	5'413.45		6'000		5'018.45	
2620.3118.91	Immaterielle Anlagen, Software, Lizenzen	41'844.30		53'000		7'091.35	
2620.3130.01	Dienstleistungen und Honorare	4'165.00		5'000		3'952.50	

Konto	Erfolgsrechnung Institutionelle Gliederung ER	Rechnung 2025		Budget 2025		Rechnung 2024	
		Aufwand	Ertrag	Aufwand	Ertrag	Aufwand	Ertrag
2620.3130.02	Postkontogebühren und Bankspesen	11'548.84		19'000		12'416.64	
2620.3130.03	Unterhalt Schifffahrtszeichen					3'895.35	
2620.3130.91	Informatikdienstleistungen Dritter	41'594.25		40'000		41'080.90	
2620.3132.01	Gutachten Fahreignungsabklärungen	5'260.75		8'000		2'198.30	
2620.3132.02	Zertifizierung (Audits)	3'179.35		5'000		6'708.00	
2620.3134.01	Motorfahrzeuge: Versicherungen	7'997.60		7'000		7'590.30	
2620.3137.01	Motorfahrzeuge: Steuern	1'253.00		2'000		2'000.00	
2620.3151.01	Unterhalt Maschinen, Geräte, Fahrzeuge	12'358.75		12'000		9'872.95	
2620.3153.91	Informatik-Unterhalt (Hardware)	3'831.20		5'000		230.00	
2620.3158.91	Unterhalt immaterielle Anlagen	142'175.95		146'000		137'122.25	
2620.3170.01	Reisekosten und Spesen	3'504.40		9'000		6'747.80	
2620.3190.01	Schadenersatzleistungen	548.10				1'573.80	
2620.3636.01	Verschiedene Beiträge	1'306.55		1'600		1'612.40	
2620.3900.01	Verrechnung z.G. Amt für Betrieb Nationalstrassen, Treibstoffbezüge	1'093.67		1'000		933.11	
2620.3900.02	Verrechnung z.L. Betrieblicher Unterhalt Kantonsstrassen, Treibstoffbezüge	164.60					
2620.3910.01	Verrechnung z.G. Amt für Betrieb Nationalstrassen, Unterhalt Motorfahrzeuge	4'401.37		8'000		2'793.88	
2620.3910.02	Verrechnung z.G. Betrieblicher Unterhalt Kantonsstrassen, Unterhalt Motorfahrzeuge					351.65	
2620.3980.01	Verrechnung z.G. Kantonale Steuern, Strassenverkehrssteuern	11'946'215.00		11'600'000		11'709'195.00	
2620.4030.00	Strassenverkehrssteuern Motorfahrzeuge		11'818'671.00		11'472'000		11'582'569.00
2620.4030.01	Strassenverkehrssteuern Motorfahräder		18'221.00		18'000		18'094.00
2620.4031.00	Verkehrssteuern Schiffe		111'183.00		110'000		112'606.00
2620.4210.01	Gebühren Führer- und Fahrzeugausweise		618'035.00		615'000		697'460.00
2620.4210.02	Gebühren Führer- und Fahrzeugprüfungen		812'145.00		800'000		809'051.00
2620.4210.03	Gebühren Schiffskontrolle		34'670.00		30'000		31'217.00
2620.4210.04	Verschiedene Gebühren		681'815.25		470'000		572'602.89
2620.4240.01	Vergütung Dienstleistungen		113'816.75		85'000		103'870.30
2620.4250.01	Verkaufserlöse		119'993.00		110'000		118'302.50
2620.4250.02	Verkaufserlös Wunschkontrollschilder		125'900.00		90'000		105'300.00
2620.4260.01	Versicherungsprämien Tagesschilder		8'057.70		7'000		7'647.50
2620.4290.01	Übrige Entgelte		41'319.72		30'000		41'453.35
<b>2630</b>	<b>Amt für Bevölkerungsschutz und Militär</b>	<b>2'039'370.69</b>	<b>312'977.90</b>	<b>2'167'950</b>	<b>384'050</b>	<b>3'004'182.24</b>	<b>1'203'191.89</b>
	Netto Aufwand		1'726'392.79		1'783'900		1'800'990.35
2630.3010.01	Löhne	1'135'397.20		1'125'100		1'130'169.90	
2630.3010.95	Rückerstattung von Lohn (Taggelder etc.)	-6'529.70		-9'000		-6'116.70	
2630.3050.01	Arbeitgeberbeiträge AHV, IV, EO, ALV, Verwaltungskosten	72'837.65		72'900		72'310.55	
2630.3052.01	Arbeitgeberbeiträge an Pensionskasse	148'884.15		146'300		148'593.65	
2630.3053.01	Arbeitgeberbeiträge an Unfallversicherungen	8'599.45		7'100		8'193.45	
2630.3054.01	Arbeitgeberbeiträge an Familienausgleichskasse	23'717.55		23'600		23'544.40	
2630.3100.01	Büromaterial	13'264.06		14'400		17'757.38	
2630.3101.01	Betriebskosten Zivilschutzausbildungszentrum	94'322.04		82'000		97'260.13	
2630.3101.02	Betriebsmaterial					134.30	
2630.3103.01	Fachliteratur, Zeitschriften	935.40		1'000		1'106.90	

Konto	Erfolgsrechnung Institutionelle Gliederung ER	Rechnung 2025		Budget 2025		Rechnung 2024	
		Aufwand	Ertrag	Aufwand	Ertrag	Aufwand	Ertrag
2630.3110.01	Büromöbel und -geräte	347.00		6'000		5'477.90	
2630.3111.01	Maschinen, Geräte und Fahrzeuge					118'600.00	
2630.3118.91	Immaterielle Anlagen, Software, Lizenzen	1'652.10		500		3.10	
2630.3130.01	Entlassung aus der Militärdienstpflicht	6'252.80		9'000		14'439.13	
2630.3130.02	Rekrutierungskosten	7'581.05		9'000		7'673.50	
2630.3130.03	Dienstleistungen und Honorare	46'186.75		46'000		35'547.00	
2630.3130.04	Zivilschutzorganisation	276'777.76		400'000		357'599.15	
2630.3130.91	Informatikdienstleistungen Dritter	262.90		2'000		615.50	
2630.3138.01	Kurse und Rapporte Führungsstäbe	5'355.35		22'000		9'787.90	
2630.3144.01	Unterhalt Schutzraum	4'140.75		2'000		8'351.75	
2630.3158.91	Unterhalt immaterielle Anlagen	36'779.30		44'600		38'386.30	
2630.3170.01	Reisekosten und Spesen	6'766.40		9'000		4'899.55	
2630.3632.02	Beiträge an Regionalfeuerwehren für Strassenrettung Kantonsstrassen	71'689.20		65'200		213'221.40	
2630.3632.03	Finanzierung Vorhalteleistungen Wehrdienste z.G. Bahnen (FinWehr)	10'420.80		9'000		10'420.80	
2630.3636.01	Verschiedene Beiträge	9'156.20		13'650		11'861.45	
2630.3636.02	Beiträge an ausserdienstliche Tätigkeiten	7'424.20		10'600			
2630.3910.01	Verrechnung z.G. Amt für Betrieb Nationalstrassen, Schadenwehr Nationalstrassen					610'000.00	
2630.3910.02	Verrechnung z.G. Chemiewehr, Aufwand Feuerwehr	50'000.00		50'000		50'000.00	
2630.3910.03	Verrechnung z.G. Amt für Betrieb Nationalstrassen, Unterhalt Motorfahrzeuge	7'150.33		6'000		14'343.85	
2630.4210.01	Mahngebühren		3'034.05		3'000		3'698.80
2630.4210.02	Gebühren Zivilschutz		68'681.95		85'000		67'703.95
2630.4240.01	Lehr- und Instruktorientätigkeit ZS Konkordat		57'242.50		75'000		59'300.00
2630.4270.01	Bussen		16'760.00		20'000		18'220.00
2630.4600.20	Anteil Ertrag Wehrpflichtersatz		122'482.55		160'000		124'465.54
2630.4630.01	Bundesbeitrag für Schadenwehren Nationalstrassen						899'004.00
2630.4630.02	Bundesbeitrag für Unterhalt Schutzraum		8'440.25		5'250		5'250.00
2630.4630.03	Bundesbeitrag FinWehr		8'207.00		10'000		8'207.00
2630.4630.04	Bundesbeitrag Sirenen		28'129.60		25'800		17'342.60
<b>2635</b>	<b>Chemiewehr</b>	<b>945'854.18</b>	<b>1'046'959.30</b>	<b>1'115'600</b>	<b>1'102'019</b>	<b>1'099'750.19</b>	<b>1'190'469.50</b>
	Netto Aufwand				13'581		
	Netto Ertrag	101'105.12				90'719.31	
2635.3010.01	Löhne	229'691.65		231'200		228'487.20	
2635.3010.05	Chemiewehr: Entschädigungen	168'255.30		230'000		213'281.50	
2635.3010.95	Rückerstattung von Lohn (Taggelder etc.)	-4'498.00		-3'000			
2635.3050.01	Arbeitgeberbeiträge AHV, IV, EO, ALV, Verwaltungskosten	18'797.60		22'400		20'523.75	
2635.3052.01	Arbeitgeberbeiträge an Pensionskasse	30'032.90		30'400		30'180.05	
2635.3053.01	Arbeitgeberbeiträge an Unfallversicherungen	3'683.30		4'700		3'686.05	
2635.3054.01	Arbeitgeberbeiträge an Familienausgleichskasse	6'101.85		7'200		6'662.80	
2635.3099.01	Personalanlässe	8'294.50		11'000		6'264.52	
2635.3100.01	Büromaterial	3'188.63		3'000		5'438.86	
2635.3101.01	Verbrauchsmaterial für Schadenwehr und ACSD	5'124.81		18'000		21'088.97	
2635.3102.01	Drucksachen, Publikationen			2'000		2'322.00	

Konto	Erfolgsrechnung Institutionelle Gliederung ER	Rechnung 2025		Budget 2025		Rechnung 2024	
		Aufwand	Ertrag	Aufwand	Ertrag	Aufwand	Ertrag
2635.3103.01	Fachliteratur, Zeitschriften	361.20		1'000		112.20	
2635.3111.01	Materialanschaffung für Schadenwehr und ACSD	57'643.24		76'000		88'306.45	
2635.3112.01	Dienst-/Einsatzkleider	22'643.49		40'000		22'279.25	
2635.3130.01	Einsatz Schadenwehr	3'610.20		13'000		10'250.55	
2635.3130.02	Gebühren Telefon und Funk	4'794.10		6'300		4'385.89	
2635.3130.91	Informatikdienstleistungen Dritter	9'982.95		18'000		9'059.75	
2635.3132.01	Honorare externer Berater, Gutachten	480.00		5'000		464.00	
2635.3137.02	Gebühren Motorfahrzeugkontrolle	1'139.00		1'800		1'510.00	
2635.3138.01	Ausbildung Schadenwehr	70'172.22		70'000		85'059.13	
2635.3151.01	Unterhalt Maschinen, Geräte, Fahrzeuge	108'577.01		114'000		140'430.19	
2635.3158.91	Unterhalt immaterielle Anlagen	10'790.38		30'000		12'376.23	
2635.3170.01	Reisekosten und Spesen			1'100			
2635.3631.01	Entschädigung Vorhaltemassnahmen Kanton	25'000.00		25'000		25'000.00	
2635.3632.01	Beitrag Vorhalteleistung GBT an Feuerwehren	85'985.85		81'000		85'985.85	
2635.3910.01	Verrechnung z.G. Amt für Betrieb Nationalstrassen, Dienstleistungen	1'002.00		1'500		1'595.00	
2635.3920.01	Verrechnung z.G. Amt für Hochbau, Miete und Nebenkosten	75'000.00		75'000		75'000.00	
2635.4260.01	Rückerstattung Kosten Einsatz Schadenwehr		20'656.30		70'000		59'042.50
2635.4611.01	Kantonsbeiträge Schadenwehr		165'214.00		164'000		165'214.00
2635.4630.01	Bundesbeiträge für Schadenwehr						105'124.00
2635.4634.01	Beiträge von öffentlichen Unternehmungen für Schadenwehr		225'289.00		232'219		225'289.00
2635.4634.02	Beitrag SBB an Interventionskonzept GBT		585'800.00		585'800		585'800.00
2635.4910.01	Verrechnung z.L. Amt für Bevölkerungsschutz und Militär, Aufwand Feuerwehr		50'000.00		50'000		50'000.00
<b>2640</b>	<b>Forst</b>	<b>1'869'751.24</b>	<b>450'750.80</b>	<b>1'923'823</b>	<b>439'000</b>	<b>1'778'551.82</b>	<b>508'309.85</b>
	Netto Aufwand		1'419'000.44		1'484'823		1'270'241.97
2640.3010.01	Löhne	1'162'700.90		1'174'100		1'120'951.00	
2640.3010.05	Aushilfspersonal: Löhne	12'011.50		33'723		31'565.35	
2640.3010.95	Rückerstattung von Lohn (Taggelder etc.)	-4'576.55		-10'000		-2'911.40	
2640.3049.01	Zulagen	363.70				870.00	
2640.3050.01	Arbeitgeberbeiträge AHV, IV, EO, ALV, Verwaltungskosten	75'120.55		78'200		73'759.85	
2640.3052.01	Arbeitgeberbeiträge an Pensionskasse	140'221.15		141'700		134'499.10	
2640.3053.01	Arbeitgeberbeiträge an Unfallversicherungen	38'002.45		40'600		38'473.40	
2640.3054.01	Arbeitgeberbeiträge an Familienausgleichskasse	24'514.45		25'300		24'076.85	
2640.3100.01	Büromaterial	3'262.59		6'000		4'598.59	
2640.3102.01	Drucksachen, Publikationen	1'246.47		1'500		36.67	
2640.3103.01	Fachliteratur, Zeitschriften	70.00		1'000		110.80	
2640.3110.01	Büromöbel und -geräte			1'000			
2640.3111.01	Maschinen, Geräte und Fahrzeuge	43'300.00		40'000			
2640.3112.01	Dienstkleider	2'500.00		3'500		3'339.40	
2640.3113.91	Hardware	1'000.00					
2640.3118.91	Immaterielle Anlagen, Software, Lizenzen	1'289.40		3'900		1'357.20	
2640.3130.01	Gefahrenkartierungen, Frühwarndienste	149'673.77		155'000		121'187.59	
2640.3130.02	Forstliche Planungsgrundlagen und Projektierungen	74'021.35		70'000		75'214.84	

Konto	Erfolgsrechnung Institutionelle Gliederung ER	Rechnung 2025		Budget 2025		Rechnung 2024	
		Aufwand	Ertrag	Aufwand	Ertrag	Aufwand	Ertrag
2640.3130.03	Telefongebühren	1'048.20		1'000		973.10	
2640.3130.04	Förderung Holznutzung und Holzverwendung	36'646.27		35'000			
2640.3133.45	Datenbezug bei Lisag	2'702.50		3'800		2'702.50	
2640.3138.01	Weiterbildungs- und Kurskosten aller Art	21'684.15		29'000		30'189.60	
2640.3138.02	Weiterbildung Kurskosten für KBG's	2'525.30				32'214.30	
2640.3151.01	Unterhalt Maschinen, Geräte, Fahrzeuge			1'000		80.00	
2640.3161.01	Miet- und Wartungskosten	1'447.62		2'000		1'446.32	
2640.3170.01	Reisekosten und Spesen	7'792.95		13'000		8'090.35	
2640.3612.01	Entschädigung Forstbetriebe für hoheitliche Aufgaben	20'200.00		20'000		20'200.00	
2640.3636.01	Verschiedene Beiträge	30'981.45		29'000		29'495.98	
2640.3900.01	Verrechnung z.G. Amt für Betrieb Nationalstrassen, Treibstoffbezüge	1'878.59		2'500		1'386.67	
2640.3900.02	Verrechnung z.G. Betrieblicher Unterhalt Kantonsstrassen, Treibstoffbezüge			1'000		1'812.30	
2640.3910.01	Verrechnung z.G. Jagd, Aufwand Wildhüter/Jagdaufseher für Waldbauprojekte	10'000.00		10'000		10'000.00	
2640.3910.03	Verrechnung z.G. Amt für Betrieb Nationalstrasse, Unterhalt Motorfahrzeuge	3'122.48		6'000		2'831.46	
2640.3980.01	Verrechnung z.G. Waldfonds, Beitrag an Unterhalt Kantonswaldungen	5'000.00		5'000		10'000.00	
2640.4210.01	Gebühren		3'950.00		8'000		4'274.00
2640.4260.01	Rückerstattung Kosten Gefahrenkartierungen, Frühwarndienste		1'361.40		7'000		1'343.40
2640.4290.01	Übrige Entgelte		4'521.55		4'000		2'541.60
2640.4612.01	Vergütung Dienstleistungen		147'042.45		145'000		95'076.40
2640.4612.02	Vergütung Korporationen		70'000.00		70'000		70'000.00
2640.4630.01	Bundesbeiträge für Weiterbildungskurse und Praktikanten		16'750.00		23'000		17'860.00
2640.4630.02	Bundesbeiträge für Gefahrenkartierungen, Frühwarndienste		125'000.00		125'000		230'000.00
2640.4630.03	Bundesbeiträge für forstliche Planungsgrundlagen		79'600.00		55'000		55'000.00
2640.4632.01	Beiträge von KBG für Kurskosten		2'525.40		2'000		32'214.45
<b>2645</b>	<b>Jagd</b>	<b>937'221.13</b>	<b>556'913.35</b>	<b>890'300</b>	<b>569'400</b>	<b>960'810.45</b>	<b>516'652.96</b>
	Netto Aufwand		380'307.78		320'900		444'157.49
2645.3010.01	Löhne	562'973.00		541'000		535'642.20	
2645.3010.05	Jagdaufseher: Entschädigungen	23'012.90		32'000		30'186.00	
2645.3010.95	Rückerstattung von Lohn (Taggelder etc.)	-3'530.10		-5'000		-9'821.65	
2645.3049.01	Zulagen	32'659.65		6'900		38'409.50	
2645.3050.01	Arbeitgeberbeiträge AHV, IV, EO, ALV, Verwaltungskosten	39'421.30		37'400		37'276.60	
2645.3052.01	Arbeitgeberbeiträge an Pensionskasse	73'313.95		68'300		70'170.90	
2645.3053.01	Arbeitgeberbeiträge an Unfallversicherungen	20'915.50		19'800		20'450.75	
2645.3054.01	Arbeitgeberbeiträge an Familienausgleichskasse	12'807.80		12'100		12'111.65	
2645.3100.01	Büromaterial	505.40		500		-500.00	
2645.3102.01	Drucksachen, Publikationen	2'421.45		1'000		898.30	
2645.3103.01	Fachliteratur, Zeitschriften	2'345.00		1'500		1'571.00	
2645.3110.01	Ausrüstung und Geräte	17'902.50		20'000		24'708.55	
2645.3111.01	Fahrzeuge					47'476.05	
2645.3118.91	Immaterielle Anlagen, Software, Lizenzen	15'600.15		9'000		13'355.40	
2645.3130.01	Abschussprämien	8'410.00		9'000		9'965.00	
2645.3151.01	Unterhalt Maschinen, Geräte, Fahrzeuge	3'363.00		2'000		89.80	

Konto	Erfolgsrechnung Institutionelle Gliederung ER	Rechnung 2025		Budget 2025		Rechnung 2024	
		Aufwand	Ertrag	Aufwand	Ertrag	Aufwand	Ertrag
2645.3160.01	Miete Schiessanlage Stadel	2'000.00		2'000		2'000.00	
2645.3170.01	Reisekosten und Spesen	25'220.10		35'000		23'708.00	
2645.3199.01	Übriger Betriebsaufwand	38'498.90		35'000		31'256.15	
2645.3611.01	Wildhüterentschädigung an Glarus			1'000		480.00	
2645.3636.01	Verschiedene Beiträge	8'282.00		11'800		6'643.50	
2645.3900.01	Verrechnung z.G. Amt für Betrieb Nationalstrassen, Treibstoffbezüge	4'089.83		10'000		10'880.29	
2645.3900.02	Verrechnung z.G. Betrieblicher Unterhalt Kantonsstrassen, Treibstoffbezüge	6'701.35					
2645.3910.02	Verrechnung z.G. Amt für Betrieb Nationalstrassen, Unterhalt Motorfahrzeuge	20'185.45		10'000		22'015.36	
2645.3980.01	Verrechnung z.G. Wildschadenfonds, Jagdpatente	19'876.00		20'000		19'609.00	
2645.3980.02	Verrechnung z.G. Wildschadenfonds, Vergütung Schäden Grossraubtiere	246.00		10'000		12'228.10	
2645.4100.01	Jagdpatente		397'520.00		418'000		392'180.00
2645.4100.02	Abschussgebühren		7'703.00		8'000		8'229.00
2645.4210.01	Gebühren Jagdlehrgang und Jägerprüfung		23'000.00		26'400		18'310.00
2645.4260.01	Rückerstattung Aufwendungen für Dritte		2'500.00		9'000		2'500.00
2645.4270.01	Bussen		1'186.35		7'000		1'227.56
2645.4290.01	Übrige Entgelte		50.00		10'000		900.00
2645.4630.01	Bundesbeitrag für Wildhutkosten		101'450.00		68'000		68'000.00
2645.4910.01	Verrechnung z.L. Wildschadenfonds, Aufwendungen Wildschadenschätzungen		8'000.00		8'000		8'000.00
2645.4910.02	Verrechnung z.L. Betrieblicher Unterhalt Strassen, Löhne		5'120.00		5'000		5'758.40
2645.4910.03	Verrechnung z.L. Forst, Aufwand Wildhüter/Jagdaufseher für Waldbauprojekte		10'000.00		10'000		10'000.00
2645.4910.04	Verrechnung z.L. Amt für Betrieb Nationalstrassen, Löhne		384.00				1'548.00
<b>2660</b>	<b>Feuerlöschfonds</b>	<b>1'524'957.53</b>	<b>1'524'957.53</b>	<b>1'259'100</b>	<b>1'259'100</b>	<b>1'338'411.80</b>	<b>1'338'411.80</b>
2660.3010.01	Löhne	241'302.10		245'100		235'570.90	
2660.3010.95	Rückerstattung von Lohn (Taggelder etc.)			-2'000			
2660.3049.01	Zulagen					22.85	
2660.3050.01	Arbeitgeberbeiträge AHV, IV, EO, ALV, Verwaltungskosten	15'998.15		15'900		16'371.45	
2660.3052.01	Arbeitgeberbeiträge an Pensionskasse	34'390.20		34'400		34'152.70	
2660.3053.01	Arbeitgeberbeiträge an Unfallversicherungen	1'783.50		1'100		1'698.25	
2660.3054.01	Arbeitgeberbeiträge an Familienausgleichskasse	5'217.10		5'100		5'336.85	
2660.3090.01	Aus- und Weiterbildung des Personals	1'132.90		2'000		2'600.00	
2660.3100.01	Büromaterial	1'986.50		4'500		2'388.75	
2660.3101.01	Betriebs- und Verbrauchsmaterial	12'609.45		12'000		14'719.35	
2660.3103.01	Fachliteratur, Zeitschriften			1'000		404.00	
2660.3110.01	Büromöbel und -geräte	2'055.00		5'000			
2660.3112.01	Anschaffung von Dienstkleidern	4'342.00		4'500		515.60	
2660.3130.02	Gebühren Funkrufanlage	1'044.26		2'000		1'173.96	
2660.3132.01	Gutachten Brandschutzkonzepte			10'000			
2660.3138.01	Instruktions- und Ausbildungswesen	159'332.30		190'000		180'138.23	
2660.3170.01	Reisekosten und Spesen	4'133.25		4'500		5'331.90	
2660.3170.02	Ehren- und Repräsentationskosten	10'483.05		11'000		13'252.40	
2660.3199.01	Übriger Betriebsaufwand	127.55		2'000			
2660.3511.01	Fondszuweisung (Überschuss)					189'683.94	

Konto	Erfolgsrechnung Institutionelle Gliederung ER	Rechnung 2025		Budget 2025		Rechnung 2024	
		Aufwand	Ertrag	Aufwand	Ertrag	Aufwand	Ertrag
2660.3631.02	Beiträge an Konkordate	63'500.20		64'000		64'490.40	
2660.3632.01	Beiträge an Gemeindefeuerwehren	855'006.27		500'000		386'386.99	
2660.3632.02	Beiträge an Wasserversorgungen	32'446.80		65'000		106'257.68	
2660.3632.04	Feuerwehrverband (Jahresbeitrag)	5'000.00		5'000		5'000.00	
2660.3635.01	Beiträge an private Unternehmungen	23'066.95		27'000		22'915.60	
2660.3980.01	Verrechnung KAPO, Beitrag Mobilisationssystem	50'000.00		50'000		50'000.00	
2660.4250.01	Verkäufe aus Materiallieferungen und Beiträge Dritter		15'074.40		5'000		17'412.80
2660.4511.01	Fondsbezug (Fehlbetrag)		106'434.34		54'100		
2660.4635.01	Beiträge von Versicherungsgesellschaften		1'403'448.79		1'200'000		1'320'999.00
<b>2665</b>	<b>Waldfonds</b>	<b>461'282.30</b>	<b>461'282.30</b>	<b>66'700</b>	<b>66'700</b>	<b>51'876.20</b>	<b>51'876.20</b>
2665.3130.05	Fremdleistungen Naturschutzmassnahmen im Wald	35'442.60		33'000		32'933.00	
2665.3130.06	Fremdleistungen Wald-Weide Urnerboden	12'500.00					
2665.3141.01	Unterhalt Waldstrassen	4'180.40		20'000		1'289.55	
2665.3144.01	Unterhalt Forstgebäude			2'000			
2665.3145.01	Unterhalt Kantonswaldungen	7'300.00		10'000		9'280.55	
2665.3511.01	Fondszuweisung (Überschuss)	401'859.30		1'700			
2665.3632.01	Beiträge an Korporationsbürgergemeinden					8'373.10	
2665.4210.01	Abgaben Naturschutzmassnahmen im Wald		70'754.10		33'000		25'550.40
2665.4210.02	Gebühren Fahrbewilligungen		6'235.00		7'000		5'190.00
2665.4290.01	Übrige Entgelte		4'293.20				
2665.4511.01	Fondsbezug (Fehlbetrag)				21'700		11'135.80
2665.4636.01	Spenden		195'000.00				
2665.4980.01	Verrechnung z.L. Forst, Beitrag an Unterhalt Kantonswaldungen		5'000.00		5'000		10'000.00
2665.4980.02	Verrechnung z.L. Planung und Infrastruktur Strassen, Beitrag Schächenwald		180'000.00				
<b>2670</b>	<b>Wildschadenfonds</b>	<b>82'358.70</b>	<b>82'358.70</b>	<b>111'000</b>	<b>111'000</b>	<b>137'374.00</b>	<b>137'374.00</b>
2670.3101.01	Betriebs- und Verbrauchsmaterial Hege- und Wildschutzmassnahmen	16'930.70		22'000		18'726.77	
2670.3511.01	Fondszuweisung (Überschuss)	9'914.00		6'000		5'470.13	
2670.3637.01	Beiträge an Wildschäden	47'514.00		75'000		105'177.10	
2670.3910.01	Verrechnung z.G. Jagd, Aufwendungen Wildschadenschätzungen	8'000.00		8'000		8'000.00	
2670.4100.01	Abschussgebühren		47'951.50		50'000		49'784.00
2670.4250.01	Erlös aus Hegeabschuss, Fall- und Frevelwild		1'829.00		2'000		216.00
2670.4290.01	Übrige Entgelte		4'672.20		7'000		3'190.90
2670.4630.01	Bundesbeitrag für Wildschäden		7'784.00		22'000		52'346.00
2670.4980.01	Verrechnung z.L. Jagd, Jagdpatente		19'876.00		20'000		19'609.00
2670.4980.02	Verrechnung z.L. Jagd, Vergütung Schäden Grossraubtiere		246.00		10'000		12'228.10
<b>2675</b>	<b>Spezialfinanzierung Schutzraumbauten</b>	<b>225'180.00</b>	<b>225'180.00</b>	<b>250'000</b>	<b>250'000</b>	<b>202'500.00</b>	<b>202'500.00</b>
2675.3500.01	Einlage in Spezialfinanzierung (Überschuss)	171'486.60		210'000		97'633.35	
2675.3632.01	Aufwendungen öffentliche Schutzräume an Gemeinden	53'693.40		40'000		104'866.65	

Konto	Erfolgsrechnung Institutionelle Gliederung ER	Rechnung 2025		Budget 2025		Rechnung 2024	
		Aufwand	Ertrag	Aufwand	Ertrag	Aufwand	Ertrag
2675.4200.01	Ersatzabgaben für Schutzraumbauten		225'180.00		250'000		202'500.00
<b>2680</b>	<b>Fonds Schadenwehr Nationalstrassen</b>	<b>1'004'128.00</b>	<b>1'004'128.00</b>	<b>996'770</b>	<b>996'770</b>		
2680.3101.01	Verbrauchsmaterial für Schadenwehr			20'000			
2680.3111.01	Materialbeschaffung für Schadenwehr	11'966.65		40'000			
2680.3112.01	Dienst-/Einsatzbekleidung			20'000			
2680.3138.01	Ausbildung Schadenwehr	4'556.40		35'000			
2680.3151.01	Unterhalt Maschinen, Geräte, Fahrzeuge	11'273.75		40'000			
2680.3511.01	Fondszuweisung (Überschuss)	226'331.20		79'770			
2680.3632.01	Beiträge an Regionalfeuerwehren für Strassenrettung auf Nationalstrassen	140'000.00		152'000			
2680.3910.01	Verrechnung z.G. Amt für Betrieb Nationalstrassen, Schadenwehr Nationalstrassen	610'000.00		610'000			
2680.4630.01	Bundesbeitrag für Schadenwehren Nationalstrassen		899'128.00		891'770		
2680.4630.02	Bundesbeiträge für Schadenwehr, Chemiewehr		105'000.00		105'000		

Konto	Erfolgsrechnung Institutionelle Gliederung ER	Rechnung 2025		Budget 2025		Rechnung 2024	
		Aufwand	Ertrag	Aufwand	Ertrag	Aufwand	Ertrag
<b>27</b>	<b>Volkswirtschaftsdirektion</b> Netto Aufwand	<b>50'273'686.78</b>	<b>38'309'086.99</b>	<b>51'064'139</b>	<b>38'012'192</b>	<b>47'919'003.98</b>	<b>36'208'563.40</b>
			11'964'599.79		13'051'947		11'710'440.58
<b>2700</b>	<b>Direktionssekretariat</b> Netto Aufwand	<b>479'230.22</b>	<b>7'570.00</b>	<b>520'900</b>	<b>10'000</b>	<b>500'380.68</b>	<b>6'990.00</b>
			471'660.22		510'900		493'390.68
2700.3010.01	Löhne	311'035.15		327'300		309'789.25	
2700.3010.05	Aushilfspersonal: Löhne	34'860.85		25'600		44'041.50	
2700.3010.95	Rückerstattung von Lohn (Taggelder etc.)	-73.40		-3'000			
2700.3049.01	Zulagen	26.00				81.95	
2700.3050.01	Arbeitgeberbeiträge AHV, IV, EO, ALV, Verwaltungskosten	20'677.50		21'700		22'148.05	
2700.3052.01	Arbeitgeberbeiträge an Pensionskasse	44'496.55		44'700		42'962.05	
2700.3053.01	Arbeitgeberbeiträge an Unfallversicherungen	1'327.40		1'600		1'366.60	
2700.3054.01	Arbeitgeberbeiträge an Familienausgleichskasse	7'012.20		7'000		7'162.15	
2700.3090.01	Aus- und Weiterbildung des Personals	24'688.13		38'000		32'209.10	
2700.3091.01	Personalgewinnungskosten	3'519.25		6'000		8'134.95	
2700.3099.01	Personalanlässe	7'440.00		6'000		7'200.00	
2700.3100.01	Büromaterial	5'130.98		7'000		5'419.43	
2700.3102.01	Drucksachen, Publikationen	-213.64		1'000		-131.90	
2700.3103.01	Fachliteratur, Zeitschriften	2'201.70		1'000		249.00	
2700.3170.01	Reisekosten und Spesen	379.50		4'000		694.30	
2700.3631.01	Beiträge an kantonale Konferenzen	8'747.05		21'000		11'763.80	
2700.3636.01	Verschiedene Beiträge	7'975.00		12'000		7'290.45	
2700.4210.01	Gebühren		7'570.00		10'000		6'990.00
<b>2710</b>	<b>Wirtschafts-, Regional- und Tourismusentwicklung</b> Netto Aufwand	<b>2'656'014.15</b>	<b>155'547.95</b>	<b>2'894'900</b>	<b>153'000</b>	<b>2'687'561.95</b>	<b>111'055.30</b>
			2'500'466.20		2'741'900		2'576'506.65
2710.3010.01	Löhne	670'680.05		726'600		689'950.85	
2710.3010.95	Rückerstattung von Lohn (Taggelder etc.)	-462.60		-6'000			
2710.3049.01	Zulagen	6.50				236.10	
2710.3050.01	Arbeitgeberbeiträge AHV, IV, EO, ALV, Verwaltungskosten	43'080.40		47'200		44'357.60	
2710.3052.01	Arbeitgeberbeiträge an Pensionskasse	74'418.10		79'100		75'480.60	
2710.3053.01	Arbeitgeberbeiträge an Unfallversicherungen	2'993.40		3'300		3'078.30	
2710.3054.01	Arbeitgeberbeiträge an Familienausgleichskasse	14'050.90		15'200		14'466.20	
2710.3100.01	Büromaterial			2'000		976.51	
2710.3102.01	Kommunikation Werkmatt	14'844.79		15'000		593.13	
2710.3130.01	Wirtschaftsförderung, allgemein	195'030.30		200'000		157'141.22	
2710.3130.02	Wirtschaftsförderung, projektbezogen	1'500.00					
2710.3130.03	Führungs- und Fachunterstützung Werkmatt	4'315.35		10'000			
2710.3132.01	Konzepte Werkmatt	12'189.00		15'000		16'822.70	
2710.3170.01	Reisekosten und Spesen	5'249.20		7'000		6'062.50	
2710.3199.01	Verkehrsdrehscheibe Göschenen			145'000		9'620.05	
2710.3635.05	Beiträge Regionale Entwicklung ohne NRP	50'000.00		80'000		50'000.00	

Konto	Erfolgsrechnung Institutionelle Gliederung ER	Rechnung 2025		Budget 2025		Rechnung 2024	
		Aufwand	Ertrag	Aufwand	Ertrag	Aufwand	Ertrag
2710.3636.01	Beitrag an Greater Zurich Area (GZA); inkl. Standortförderung S-GE	52'244.00		51'000		52'244.00	
2710.3636.02	Verschiedene Beiträge an Tourismus	962'032.50		961'500		830'182.00	
2710.3910.01	Verrechnung z.G. Amt für Betrieb Nationalstrassen, Dienstleistungen	5'720.26				3'644.19	
2710.3980.01	Verrechnung z.G. Fonds Wirtschaftsförderung, Einlage	310'000.00		310'000		500'000.00	
2710.3980.02	Verrechnung z.G. Schwimmbadfonds, Einlage	238'122.00		233'000		232'706.00	
2710.4636.01	Beiträge Dritter, Touristische Signalisation		43'200.00		43'000		
2710.4980.01	Verrechnung z.L. Amt für Arbeit und Migration, Anteil Gastgewerbepatent und -bewilligungen		112'347.95		110'000		111'055.30
<b>2711</b>	<b>NRP-Umsetzung, Programm Uri</b> Netto Aufwand	<b>812'065.10</b>	<b>369'138.55</b>	<b>900'000</b>	<b>362'500</b>	<b>815'556.70</b>	<b>389'890.40</b>
			442'926.55		537'500		425'666.30
2711.3635.01	Beiträge an Projekte NRP, Uri	812'065.10		900'000		815'556.70	
2711.4630.03	Bundesbeiträge für Projekte Neue Regionalpolitik		363'546.55		360'000		386'314.10
2711.4631.01	Kantonsbeiträge an überkantonale Projekte		5'592.00		2'500		3'576.30
<b>2712</b>	<b>NRP-Umsetzung, Programm San Gottardo</b> Netto Aufwand	<b>404'152.57</b>	<b>166'723.57</b>	<b>619'500</b>	<b>169'500</b>	<b>269'630.56</b>	<b>181'547.56</b>
			237'429.00		450'000		88'083.00
2712.3600.01	Anteil Bund an Zinsertrag Darlehen San Gottardo	166'723.57		169'500		181'547.56	
2712.3635.02	Netto-Beiträge Kt. Uri an Projekte NRP, San Gottardo	237'429.00		450'000		88'083.00	
2712.4450.01	Zinsertrag aus Darlehen San Gottardo		166'723.57		169'500		181'547.56
<b>2720</b>	<b>Öffentlicher Verkehr</b> Netto Aufwand	<b>6'056'500.70</b>	<b>2'050'890.50</b>	<b>6'244'625</b>	<b>2'185'562</b>	<b>6'028'750.37</b>	<b>2'050'663.70</b>
			4'005'610.20		4'059'063		3'978'086.67
2720.3010.01	Löhne	114'065.30		114'600		113'689.55	
2720.3050.01	Arbeitgeberbeiträge AHV, IV, EO, ALV, Verwaltungskosten	7'378.35		7'500		7'354.75	
2720.3052.01	Arbeitgeberbeiträge an Pensionskasse	17'430.00		17'600		17'518.90	
2720.3053.01	Arbeitgeberbeiträge an Unfallversicherungen	533.65		500		531.75	
2720.3054.01	Arbeitgeberbeiträge an Familienausgleichskasse	2'395.25		2'400		2'387.45	
2720.3100.01	Büromaterial			500		568.82	
2720.3103.01	Fachliteratur, Zeitschriften	371.50		500			
2720.3130.01	Massnahmen und Projekte	32'450.25		32'700		16'698.20	
2720.3170.01	Reisekosten und Spesen	1'489.40		1'500		2'144.40	
2720.3630.01	Beitrag in Bahninfrastrukturfonds	1'635'370.00		1'642'200		1'669'290.00	
2720.3634.01	Leistungsabgeltung PostAuto ZentralSchweiz gemäss Angebotsvereinbarung	98'936.00		125'000		90'757.00	
2720.3634.02	Leistungsabgeltung SBB gemäss Angebotsvereinbarung	401'166.00		400'000		377'394.00	
2720.3634.03	Leistungsabgeltung Auto AG Uri gemäss Angebotsvereinbarung	2'596'794.00		2'700'000		2'450'015.00	
2720.3634.05	Anteil Uri an Postauto (Zentralalpen)	-32'500.00		54'625		6'860.35	
2720.3635.01	Leistungsabgeltung Matterhorn Gotthard Bahn, gemäss Angebotsvereinbarung	644'391.00		600'000		699'515.00	
2720.3635.03	Leistungsabgeltungen weitere Transportunternehmen gemäss Angebotsvereinbarung	136'230.00		140'000		167'256.00	
2720.3635.05	Leistungsabgeltungen Notmassnahmen			5'000		6'769.20	
2720.3635.06	Leistungsabgeltung alternative Mobilitätsformen	400'000.00		400'000		400'000.00	

Konto	Erfolgsrechnung Institutionelle Gliederung ER	Rechnung 2025		Budget 2025		Rechnung 2024	
		Aufwand	Ertrag	Aufwand	Ertrag	Aufwand	Ertrag
2720.4600.80	Anteil LSVA gemäss SVAG		715'277.50		697'000		756'016.70
2720.4632.01	Gemeindebeiträge an Matterhorn Gotthard Bahn für Leistungsabgeltung		64'439.00		60'000		69'951.00
2720.4632.02	Gemeindebeiträge an SBB für Leistungsabgeltung		120'349.00		120'000		113'220.00
2720.4632.03	Gemeindebeiträge an Auto AG Uri für Leistungsabgeltung		884'025.00		1'004'750		834'391.00
2720.4632.05	Gemeindebeiträge an PostAuto für Leistungsabgeltung		29'680.00		66'312		30'658.00
2720.4632.06	Gemeindebeiträge an weitere Transportunternehmungen für Leistungsabgeltung		37'120.00		37'500		46'427.00
2720.4632.07	Beiträge Gemeinden an alternative Mobilitätsformen		200'000.00		200'000		200'000.00
<b>2730</b>	<b>Amt für Arbeit und Migration</b>	<b>1'800'747.53</b>	<b>818'674.16</b>	<b>1'822'800</b>	<b>819'000</b>	<b>1'703'769.83</b>	<b>847'127.62</b>
	Netto Aufwand		982'073.37		1'003'800		856'642.21
2730.3010.01	Löhne	851'895.25		825'800		817'832.65	
2730.3010.95	Rückerstattung von Lohn (Taggelder etc.)	-220.25		-7'000		-1'898.65	
2730.3050.01	Arbeitgeberbeiträge AHV, IV, EO, ALV, Verwaltungskosten	49'782.45		53'500		48'127.35	
2730.3052.01	Arbeitgeberbeiträge an Pensionskasse	91'941.25		90'400		81'655.60	
2730.3053.01	Arbeitgeberbeiträge an Unfallversicherungen	3'790.15		3'800		3'656.65	
2730.3054.01	Arbeitgeberbeiträge an Familienausgleichskasse	17'248.25		17'300		16'434.55	
2730.3100.01	Büromaterial	8'952.20		5'000		2'019.40	
2730.3102.01	Drucksachen, Publikationen	32'563.11		30'000		30'159.74	
2730.3103.01	Fachliteratur, Zeitschriften	794.85		1'000		1'464.00	
2730.3130.01	Ausreise- und Vollzugskosten	97'839.67		125'000		59'275.30	
2730.3130.91	Informatikdienstleistungen Dritter	74'391.15		100'000		32'355.19	
2730.3132.01	Externe ASA-Spezialisten			2'000			
2730.3170.01	Reisekosten und Spesen	5'913.10		4'000		4'539.40	
2730.3600.20	Entschädigung an Bund für Migration	24'986.00		21'000		22'532.00	
2730.3602.21	Anteil Gemeinden an Gastgewerbepatent und -bewilligungen	56'174.00		55'000		111'196.60	
2730.3610.01	Beitrag an Bund für Vollzugskosten RAV/LAM	295'000.00		301'000		291'000.00	
2730.3631.01	Vollzug Entsendegesetz / Schwarzarbeit	47'566.55		51'000		45'668.60	
2730.3632.10	Klimaschutzmassnahmen	4'248.00		5'000		600.00	
2730.3635.01	Beiträge an Arbeitgeber für Praktikanten in der kantonalen Verwaltung			3'000		1'232.05	
2730.3636.02	Verschiedene Beiträge	13'246.45		14'000		13'331.20	
2730.3910.01	Verrechnung z.G. Amt für Personal, Dienstleistungen	915.00					
2730.3920.01	Verrechnung z.G. Amt für Hochbau, Miete und Nebenkosten	11'372.40		12'000		11'532.90	
2730.3980.02	Verrechnung z.G. Wirtschafts-, Regional- und Tourismusentwicklung, Anteil Gastgewerbepatent und -bewilligungen	112'347.95		110'000		111'055.30	
2730.4120.01	Betriebspatente / Abgaben		137'271.95		137'000		140'604.90
2730.4120.02	Anlassbewilligungen / Abgaben		31'250.00		28'000		25'978.00
2730.4120.03	Patenttaxen Handelsreisender und Wandergewerbe		150.00				150.00
2730.4210.01	Bewilligungsgebühren Vollzug Arbeitsgesetz		16'830.00		10'000		11'750.00
2730.4210.02	Gebühren für Ausländerbewilligungen		258'421.60		240'000		291'030.90
2730.4210.03	Gebühren GWG (Patente und Bewilligungen) / LSG (Ausnahmebewilligungen)		15'870.00		15'000		16'050.00
2730.4260.01	Rückerstattung Ausreise- und Vollzugskosten		23'194.50		60'000		29'598.60
2730.4270.01	Verwaltungsbussen Entsendegesetz / Schwarzarbeit		1'895.70		3'000		2'979.75
2730.4290.01	Übrige Entgelte		3'130.00		2'000		750.00

Konto	Erfolgsrechnung Institutionelle Gliederung ER	Rechnung 2025		Budget 2025		Rechnung 2024	
		Aufwand	Ertrag	Aufwand	Ertrag	Aufwand	Ertrag
2730.4610.01	Rückerstattung Bund für Dienstleistungen		294'643.61		279'000		285'983.02
2730.4610.02	Pauschalbeitrag des Bundes für Verwaltungskosten Asylbewerber		36'016.80		40'000		41'020.40
2730.4980.01	Verrechnung z.L. Fonds berufliche Wiedereingliederung, Fondsbezug				5'000		1'232.05
<b>2732</b>	<b>Job Coaching und Arbeitgeberservice</b>	<b>340'870.04</b>	<b>340'870.04</b>	<b>325'424</b>	<b>328'960</b>	<b>323'731.43</b>	<b>323'731.43</b>
	Netto Ertrag			3'536			
2732.3010.01	Löhne	242'661.95		243'900		241'870.40	
2732.3010.95	Rückerstattung von Lohn (Taggelder etc.)	-257.50		-2'000			
2732.3050.01	Arbeitgeberbeiträge AHV, IV, EO, ALV, Verwaltungskosten	15'541.70		15'700		15'490.90	
2732.3052.01	Arbeitgeberbeiträge an Pensionskasse	36'250.80		36'500		36'381.60	
2732.3053.01	Arbeitgeberbeiträge an Unfallversicherungen	1'124.10		1'100		1'120.60	
2732.3054.01	Arbeitgeberbeiträge an Familienausgleichskasse	5'045.30		5'100		5'028.50	
2732.3199.01	Übriger Betriebsaufwand	33'491.94		17'924		16'747.16	
2732.3910.01	Verrechnung z.G. Amt für Personal, Telefongebühren	144.80		200		116.67	
2732.3920.01	Verrechnung z.G. Amt für Hochbau, Miete und Nebenkosten	6'866.95		7'000		6'975.60	
2732.4612.01	Vergütung von Gemeinden für Job Coach und Akquise		16'780.00		8'000		13'860.00
2732.4613.01	Vergütung IV für Akquise Arbeitgeberservice		51'600.25		43'467		41'292.60
2732.4910.01	Verrechnung z.L. Fonds Integrationsagenda, Job Coach und Akquise		95'924.53		111'500		126'925.83
2732.4910.02	Verrechnung z.L. Sozialhilfe, Job Coach		19'671.18		20'000		9'962.65
2732.4910.03	Verrechnung z.L. RAV / LAM (ALV), Arbeitgeberservice		44'581.75		43'470		48'311.09
2732.4910.04	Verrechnung z.L. Amt für Beratungsdienste, Bereich Jugendliche		7'220.08		7'523		7'146.79
2732.4910.05	Verrechnung z.L. Fonds Programm S, Job Coach und Akquise		105'092.25		95'000		76'232.47
<b>2735</b>	<b>Arbeitslosenkasse (ALV)</b>	<b>359'296.68</b>	<b>359'296.68</b>	<b>336'300</b>	<b>336'300</b>	<b>339'103.39</b>	<b>339'103.39</b>
2735.3010.01	Löhne	264'896.20		255'900		244'536.80	
2735.3010.95	Rückerstattung von Lohn (Taggelder etc.)			-2'000			
2735.3050.01	Arbeitgeberbeiträge AHV, IV, EO, ALV, Verwaltungskosten	18'733.05		16'600		16'699.75	
2735.3052.01	Arbeitgeberbeiträge an Pensionskasse	25'295.65		24'300		24'955.30	
2735.3053.01	Arbeitgeberbeiträge an Unfallversicherungen	1'239.15		1'200		1'155.65	
2735.3054.01	Arbeitgeberbeiträge an Familienausgleichskasse	5'745.15		5'300		5'357.85	
2735.3199.01	Übriger Betriebsaufwand	27'883.48		20'500		32'199.88	
2735.3910.01	Verrechnung z.G. Amt für Personal, Telefongebühren	328.85		500		290.11	
2735.3910.02	Verrechnung z.G. Amt für Personal, Dienstleistungen	1'445.00					
2735.3920.01	Verrechnung z.G. Amt für Hochbau, Miete und Nebenkosten	13'730.15		14'000		13'908.05	
2735.4610.01	Rückerstattung Bund für Dienstleistungen		359'296.68		336'300		339'103.39
<b>2736</b>	<b>RAV / LAM (ALV)</b>	<b>813'640.15</b>	<b>813'640.15</b>	<b>925'370</b>	<b>925'370</b>	<b>798'339.95</b>	<b>798'339.95</b>
2736.3010.01	Löhne	561'896.65		663'800		544'756.15	
2736.3010.95	Rückerstattung von Lohn (Taggelder etc.)			-5'000			
2736.3050.01	Arbeitgeberbeiträge AHV, IV, EO, ALV, Verwaltungskosten	38'339.20		43'000		36'800.85	
2736.3052.01	Arbeitgeberbeiträge an Pensionskasse	65'328.75		72'100		57'925.75	

Konto	Erfolgsrechnung Institutionelle Gliederung ER	Rechnung 2025		Budget 2025		Rechnung 2024	
		Aufwand	Ertrag	Aufwand	Ertrag	Aufwand	Ertrag
2736.3053.01	Arbeitgeberbeiträge an Unfallversicherungen	2'625.95		3'100		2'545.45	
2736.3054.01	Arbeitgeberbeiträge an Familienausgleichskasse	12'186.25		13'900		11'815.60	
2736.3199.01	Übriger Betriebsaufwand	36'410.84		38'000		46'408.96	
2736.3910.01	Verrechnung z.G. Amt für Personal, Telefongebühren	710.71		1'000		752.30	
2736.3910.02	Verrechnung z.G. Amt für Beratungsdienste, Berufs-, Studien- und Laufbahnberatung	2'310.00		4'000		2'065.00	
2736.3910.03	Verrechnung z.G. Job Coaching und Arbeiterservice, Arbeitgeberservice	44'581.75		43'470		48'311.09	
2736.3910.04	Verrechnung z.G. Amt für Personal, Dienstleistungen	2'985.00					
2736.3920.01	Verrechnung z.G. Amt für Hochbau, Miete und Nebenkosten	46'265.05		48'000		46'958.80	
2736.4610.01	Rückerstattung Bund für Dienstleistungen		813'640.15		925'370		798'339.95
<b>2740</b>	<b>Amt für Landwirtschaft</b>	<b>1'103'638.37</b>	<b>93'573.70</b>	<b>1'222'000</b>	<b>53'000</b>	<b>1'043'284.05</b>	<b>46'551.45</b>
	Netto Aufwand		1'010'064.67		1'169'000		996'732.60
2740.3000.01	Präsident Pachtkommission: Entschädigung			1'000		3'303.35	
2740.3010.01	Löhne	499'768.05		554'200		457'100.45	
2740.3010.05	Herdenschutzberatung	9'515.85		10'000		10'251.15	
2740.3010.95	Rückerstattung von Lohn (Taggelder etc.)	-2'315.55		-4'000		-999.00	
2740.3049.01	Zulagen					52.00	
2740.3050.01	Arbeitgeberbeiträge AHV, IV, EO, ALV, Verwaltungskosten	32'589.05		35'900		29'996.85	
2740.3052.01	Arbeitgeberbeiträge an Pensionskasse	66'401.25		64'500		61'413.00	
2740.3053.01	Arbeitgeberbeiträge an Unfallversicherungen	2'238.00		4'700		2'049.80	
2740.3054.01	Arbeitgeberbeiträge an Familienausgleichskasse	10'611.35		11'600		9'768.15	
2740.3100.01	Büromaterial usw.	2'587.41		3'500		2'670.49	
2740.3101.01	Betriebskosten Fahrzeuge	40.00		2'000		40.00	
2740.3102.01	Drucksachen, Publikationen	1'015.80		1'500		525.73	
2740.3103.01	Fachliteratur, Zeitschriften	902.64		2'000		333.75	
2740.3118.91	Immaterielle Anlagen, Software, Lizenzen	297'899.25		347'000		289'105.65	
2740.3130.01	Projektierungen	12'747.60		20'000		24'866.50	
2740.3130.91	Informatikdienstleistungen Dritter	1'871.50		7'200		2'471.50	
2740.3158.91	Unterhalt immaterielle Anlagen	1'086.50		2'800		1'076.50	
2740.3169.01	Büro- und Personalentschädigung	1'668.75		1'000		889.90	
2740.3170.01	Reisekosten und Spesen	9'022.10		4'000		4'977.75	
2740.3634.01	Kostenanteil Landwirtschaftliche Kreditkasse Uri	76'931.50		78'000		76'332.30	
2740.3636.01	Verschiedene Beiträge	38'400.00		33'400		27'440.00	
2740.3900.01	Verrechnung z.G. Amt für Betrieb Nationalstrassen, Treibstoffbezüge	665.68					
2740.3910.01	Verrechnung z.G. Amt für Betrieb Nationalstrassen, Unterhalt Motorfahrzeuge	1'222.99		3'000		927.13	
2740.3940.01	Verrechnung z.G. Vermögens- und Schuldenverwaltung, Zinsvergünstigung Darlehen IK und BH	38'768.65		38'700		38'691.10	
2740.4210.01	Gebühren		9'050.00		12'000		7'020.00
2740.4250.01	Verkaufserlös Drucksachen		564.00		1'000		439.00
2740.4260.01	Rückerstattung Löhne Landwirtschaftliche Kreditkasse Uri		39'225.70		40'000		39'092.45
2740.4611.01	Kostenbeteiligung Kantone für Koordinator Herdenschutz		44'734.00				

Konto	Erfolgsrechnung Institutionelle Gliederung ER	Rechnung 2025		Budget 2025		Rechnung 2024	
		Aufwand	Ertrag	Aufwand	Ertrag	Aufwand	Ertrag
<b>2742</b>	<b>Landwirtschaft Direktzahlungen</b> Netto Aufwand	<b>30'398'663.21</b>	<b>29'822'450.41</b>	<b>29'839'700</b>	<b>29'196'500</b>	<b>30'345'038.60</b>	<b>29'759'007.20</b>
			576'212.80		643'200		586'031.40
2742.3130.01	Erhebungskosten	74'753.85		80'000		71'202.05	
2742.3631.01	Beteiligung an Agricola-Geschäftsstelle	5'733.90		11'800		9'898.70	
2742.3635.01	Naturschutz- und Wildheubeiträge	182'431.00		231'000		182'602.00	
2742.3635.03	Beiträge an Biobetriebe	2'742.00		10'000		11'919.00	
2742.3635.04	Vernetzungsbeiträge	162'853.30		160'000		161'418.20	
2742.3635.05	Landschaftsqualitätsbeiträge	166'587.35		168'400		167'951.45	
2742.3705.00	Durchlaufende Bundesbeiträge für alle Direktzahlungen	29'801'186.06		29'176'000		29'737'662.45	
2742.3705.18	Beiträge Getreidezulage	683.75		500		692.75	
2742.3705.19	In-Situ-Beiträge	1'692.00		2'000		1'692.00	
2742.4210.01	Gebühren		12'308.60		12'000		12'380.00
2742.4630.01	Bundesbeiträge		1'198.00				1'198.00
2742.4700.00	Durchlaufende Bundesbeiträge für alle Direktzahlungen		29'801'186.06		29'176'000		29'737'662.45
2742.4700.18	Beiträge Getreidezulage		683.75		500		692.75
2742.4700.19	In-Situ-Beiträge		1'692.00		2'000		1'692.00
2742.4980.01	Verrechnung z.L. Reussdeltafonds, Naturschutzbeiträge		5'382.00		6'000		5'382.00
<b>2744</b>	<b>Produktion, Absatz und Bekämpfungsmassnahmen</b> Netto Aufwand	<b>336'087.59</b>	<b>84'409.98</b>	<b>415'000</b>	<b>22'000</b>	<b>404'176.40</b>	<b>167'685.00</b>
			251'677.61		393'000		236'491.40
2744.3130.01	Massnahmen Herdenschutz	166'267.05		135'000		182'579.65	
2744.3130.02	Maikäferbekämpfung	26'343.15		60'000			
2744.3130.03	Massnahmen Pflanzenschutz	-4'481.61		8'000		3'305.80	
2744.3635.01	Beiträge an Klimaschutzmassnahmen Landwirtschaft	38'872.25		91'500		105'660.15	
2744.3635.02	Beiträge an Projekte und Absatzförderung	31'653.75		43'000		35'197.80	
2744.3636.01	Beitrag an Viehausstellung	50'000.00		50'000		50'000.00	
2744.3636.02	Beitrag an Agrarplattform Alpinavera (Graubünden, Glarus, Uri)	27'433.00		27'500		27'433.00	
2744.4630.03	Bundesbeitrag für Massnahmen Herdenschutz		75'409.98		2'000		167'685.00
2744.4636.02	Beitrag Korporation Uri für Maikäferbekämpfung		9'000.00		20'000		
<b>2746</b>	<b>Tierseuchenbekämpfung</b> Netto Aufwand	<b>699'506.85</b>		<b>681'420</b>		<b>646'994.10</b>	
			699'506.85		681'420		646'994.10
2746.3130.01	Entschädigungen an Tierseuchenbekämpfung	2'426.85		5'000		2'574.10	
2746.3130.02	Beitrag an Pikettdienst für Notschlachtungen	8'000.00		4'000			
2746.3631.01	Beitrag an Laboratorium Urkantone	689'080.00		672'420		644'420.00	
<b>2748</b>	<b>Beratungsdienst</b> Netto Aufwand	<b>397'366.80</b>	<b>52'520.00</b>	<b>495'700</b>	<b>103'000</b>	<b>426'060.50</b>	<b>72'810.00</b>
			344'846.80		392'700		353'250.50
2748.3010.01	Löhne	268'299.20		294'700		275'289.50	
2748.3010.05	Betriebsberatung: Entschädigungen	801.15		5'000		633.85	

Konto	Erfolgsrechnung Institutionelle Gliederung ER	Rechnung 2025		Budget 2025		Rechnung 2024	
		Aufwand	Ertrag	Aufwand	Ertrag	Aufwand	Ertrag
2748.3010.95	Rückerstattung von Lohn (Taggelder etc.)	-2'395.25		-2'000			
2748.3050.01	Arbeitgeberbeiträge AHV, IV, EO, ALV, Verwaltungskosten	17'229.45		19'300		17'664.55	
2748.3052.01	Arbeitgeberbeiträge an Pensionskasse	34'201.80		37'900		33'435.00	
2748.3053.01	Arbeitgeberbeiträge an Unfallversicherungen	1'234.65		1'400		1'275.70	
2748.3054.01	Arbeitgeberbeiträge an Familienausgleichskasse	5'593.05		6'200		5'735.25	
2748.3102.01	Drucksachen, Publikationen	919.40		1'000		905.90	
2748.3103.01	Fachliteratur, Zeitschriften					822.40	
2748.3132.01	Spezialberatung			1'000		376.00	
2748.3138.01	Kurse	3'577.00		5'000		2'899.70	
2748.3169.01	Büro- und Personalentschädigung	3'202.50		3'200		3'055.00	
2748.3170.01	Reisekosten und Spesen	1'603.85		3'000		1'667.65	
2748.3636.02	Beitrag an Buchstelle des Bauernverbandes Uri	10'000.00		10'000		10'000.00	
2748.3636.03	Beitrag an Alpberatung	10'000.00		10'000		10'000.00	
2748.3705.01	Durchlaufende Spenden an Private von Weihnachtsaktion LZ	26'800.00		80'000		48'300.00	
2748.3910.01	Verrechnung z.G. Berufs- und Weiterbildungszentrum Uri, Dienstleistungen für Kurse	16'300.00		20'000		14'000.00	
2748.4210.01	Gebühren		4'380.00		5'000		6'100.00
2748.4231.01	Kursgelder		21'340.00		18'000		18'410.00
2748.4706.01	Durchlaufende Spenden von Weihnachtsaktion LZ		26'800.00		80'000		48'300.00
<b>2750</b>	<b>Meliorationen und Seilbahnkontrolle</b>	<b>576'757.77</b>	<b>134'632.25</b>	<b>603'000</b>	<b>130'000</b>	<b>593'561.97</b>	<b>120'996.90</b>
	Netto Aufwand		442'125.52		473'000		472'565.07
2750.3010.01	Löhne	376'873.25		394'300		392'718.75	
2750.3010.95	Rückerstattung von Lohn (Taggelder etc.)			-3'000		-999.00	
2750.3050.01	Arbeitgeberbeiträge AHV, IV, EO, ALV, Verwaltungskosten	24'143.20		25'400		25'175.45	
2750.3052.01	Arbeitgeberbeiträge an Pensionskasse	50'482.20		52'900		51'345.40	
2750.3053.01	Arbeitgeberbeiträge an Unfallversicherungen	1'625.10		1'700		1'733.90	
2750.3054.01	Arbeitgeberbeiträge an Familienausgleichskasse	7'837.65		8'200		8'172.70	
2750.3130.01	Projektierungen	6'846.00		10'000		5'981.20	
2750.3170.01	Reisekosten und Spesen	1'205.70		3'000		1'688.90	
2750.3631.01	Kontrollkosten Seilbahnkonkordat	87'744.67		90'000		87'744.67	
2750.3637.01	Kantonale Ergänzungsleistungen zum Wohn- und Eigentumsförderungsgesetz			500			
2750.3980.01	Verrechnung z.G. Fonds Elementarschäden, Einlage	20'000.00		20'000		20'000.00	
2750.4210.01	Gebühren Seilbahnkonkordat und Übrige		97'948.00		90'000		84'744.00
2750.4240.01	Vergütung Dienstleistungen				1'000		
2750.4260.01	Rückerstattung Löhne Landwirtschaftliche Kreditkasse Uri		36'684.25		39'000		36'252.90
<b>2760</b>	<b>Fonds Wirtschaftsförderung</b>	<b>310'000.00</b>	<b>310'000.00</b>	<b>360'000</b>	<b>360'000</b>	<b>500'000.00</b>	<b>500'000.00</b>
2760.3511.01	Fondszuweisung (Überschuss)	245'930.00		50'000		419'770.00	
2760.3636.01	Beiträge an private Institutionen	64'070.00		310'000		80'230.00	
2760.4980.01	Verrechnung z.L. Wirtschaftliche Entwicklung, Einlage		310'000.00		310'000		500'000.00
2760.4980.03	Verrechnung z.L. Kantonsanteil an Bundeserträgen, Ergänzungssteuer				50'000		

Konto	Erfolgsrechnung Institutionelle Gliederung ER	Rechnung 2025		Budget 2025		Rechnung 2024	
		Aufwand	Ertrag	Aufwand	Ertrag	Aufwand	Ertrag
<b>2765</b>	<b>Fonds berufliche Wiedereingliederung</b>			<b>5'000</b>	<b>5'000</b>	<b>1'232.05</b>	<b>1'232.05</b>
2765.3980.01	Verrechnung z.G. Amt für Arbeit und Migration, Fondsbezug			5'000		1'232.05	
2765.4511.01	Fondsbezug (Fehlbetrag)						1'232.05
2765.4910.01	Verrechnung z.L. Fonds Integrationsagenda				5'000		
<b>2775</b>	<b>Fonds Gebirgshilfe</b>			<b>15'000</b>	<b>15'000</b>		
2775.3635.01	Beiträge an Private Unternehmungen			15'000			
2775.4511.01	Fondsbezug (Fehlbetrag)				15'000		
<b>2780</b>	<b>Fonds Elementarschäden</b>	<b>25'249.05</b>	<b>25'249.05</b>	<b>30'000</b>	<b>30'000</b>	<b>26'119.45</b>	<b>26'119.45</b>
2780.3511.01	Fondszuweisung (Überschuss)	5'133.05				17'055.45	
2780.3635.01	Beiträge an Private Unternehmungen	20'116.00		30'000		9'064.00	
2780.4511.01	Fondsbezug (Fehlbetrag)				4'000		
2780.4637.01	Bettagsopfer und übrige Spenden		5'249.05		6'000		6'119.45
2780.4980.01	Verrechnung z.L. Meliorationen und Seilbahnkontrolle, Eeinlage		20'000.00		20'000		20'000.00
<b>2785</b>	<b>Fonds Tierseuchen</b>	<b>3'900.00</b>	<b>3'900.00</b>	<b>7'500</b>	<b>7'500</b>	<b>300.00</b>	<b>300.00</b>
2785.3635.01	Beiträge an private Unternehmungen	3'900.00		7'500		300.00	
2785.4511.01	Fondsbezug (Fehlbetrag)		3'900.00		7'500		300.00
<b>2795</b>	<b>Schwimmbadfonds</b>	<b>2'700'000.00</b>	<b>2'700'000.00</b>	<b>2'800'000</b>	<b>2'800'000</b>	<b>465'412.00</b>	<b>465'412.00</b>
2795.3511.01	Fondszuweisung (Überschuss)					165'412.00	
2795.3635.01	Beiträge an Schwimmbadgenossenschaft	2'700'000.00		2'800'000		300'000.00	
2795.4511.01	Fondsbezug (Fehlbetrag)		2'223'756.00		2'334'000		
2795.4612.10	Gemeindebeiträge		238'122.00		233'000		232'706.00
2795.4980.01	Verrechnung z.L. Wirtschafts-, Regional- und Tourismusentwicklung, Einlage		238'122.00		233'000		232'706.00

Konto	Erfolgsrechnung Institutionelle Gliederung ER	Rechnung 2025		Budget 2025		Rechnung 2024	
		Aufwand	Ertrag	Aufwand	Ertrag	Aufwand	Ertrag
<b>30</b>	<b>Justizverwaltung</b>	<b>3'644'895.02</b>	<b>724'944.20</b>	<b>4'139'790</b>	<b>594'000</b>	<b>3'335'605.18</b>	<b>461'458.95</b>
	Netto Aufwand		2'919'950.82		3'545'790		2'874'146.23
<b>3000</b>	<b>Obergericht</b>	<b>442'927.30</b>	<b>51'317.00</b>	<b>490'300</b>	<b>94'000</b>	<b>459'326.90</b>	<b>38'440.00</b>
	Netto Aufwand		391'610.30		396'300		420'886.90
3000.3000.01	Präsidium: Entschädigung	228'396.35		229'500		227'496.35	
3000.3000.03	Vizepräsidium: Entschädigung	73'409.45		86'600		77'606.30	
3000.3000.04	Sitzungsgelder	19'995.00		40'000		28'085.00	
3000.3000.05	Mitglieder: Entschädigungen	45'462.15		46'200		45'313.00	
3000.3000.95	Rückerstattung von Lohn (Taggelder etc.)			-3'000		-2'273.60	
3000.3050.01	Arbeitgeberbeiträge AHV, IV, EO, ALV, Verwaltungskosten	18'471.50		23'600		20'637.15	
3000.3052.01	Arbeitgeberbeiträge an Pensionskasse	39'383.40		42'500		40'469.40	
3000.3053.01	Arbeitgeberbeiträge an Unfallversicherungen	626.30		1'300		663.05	
3000.3054.01	Arbeitgeberbeiträge an Familienausgleichskasse	6'592.70		7'600		6'975.05	
3000.3169.01	Büro- und Personalentschädigung	4'545.00		11'000		10'872.00	
3000.3170.01	Reisekosten und Spesen	6'045.45		5'000		3'483.20	
3000.4210.01	Gebühren		39'810.00		79'000		38'440.00
3000.4270.01	Bussen		2'950.00		15'000		
3000.4990.01	Verrechnung z.L. Regierungsrat, Übriges		8'557.00				
<b>3002</b>	<b>Kommissionen</b>	<b>39'761.83</b>		<b>59'200</b>			
	Netto Aufwand		39'761.83		59'200		
3002.3000.01	Sitzungsgelder	7'606.00		14'000			
3002.3010.08	Sekretär Expropriationskommission: Entschädigung	11'781.90		16'500			
3002.3050.01	Arbeitgeberbeiträge AHV, IV, EO, ALV, Verwaltungskosten	783.45		2'000			
3002.3053.01	Arbeitgeberbeiträge an Unfallversicherungen	18.80		100			
3002.3054.01	Arbeitgeberbeiträge an Familienausgleichskasse	254.35		600			
3002.3130.01	Büro- und Personalentschädigungen Sekretär Expropriationskommission	4'032.85		5'500			
3002.3170.01	Reisekosten und Spesen	285.00		500			
3002.3199.01	Verfahrenskosten und Parteikostenentschädigung Schätzungskommission	14'999.48		20'000			
<b>3005</b>	<b>Landgericht Uri</b>	<b>511'922.75</b>	<b>444'936.90</b>	<b>518'600</b>	<b>312'000</b>	<b>499'274.95</b>	<b>290'103.00</b>
	Netto Aufwand		66'985.85		206'600		209'171.95
3005.3000.01	Landgerichtspräsidien: Entschädigung	357'355.80		359'100		352'345.60	
3005.3000.03	Mitglieder: Entschädigungen	36'375.60		36'900		36'256.00	
3005.3000.04	Sitzungsgelder	21'200.00		28'000		22'040.00	
3005.3000.95	Rückerstattung von Lohn (Taggelder etc.)			-3'000			
3005.3049.01	Zulagen	18'095.70		15'000		19'169.85	
3005.3050.01	Arbeitgeberbeiträge AHV, IV, EO, ALV, Verwaltungskosten	24'662.70		26'600		25'219.05	
3005.3052.01	Arbeitgeberbeiträge an Pensionskasse	41'841.10		40'800		33'848.25	
3005.3053.01	Arbeitgeberbeiträge an Unfallversicherungen	1'083.80		1'600		1'105.05	

Konto	Erfolgsrechnung Institutionelle Gliederung ER	Rechnung 2025		Budget 2025		Rechnung 2024	
		Aufwand	Ertrag	Aufwand	Ertrag	Aufwand	Ertrag
3005.3054.01	Arbeitgeberbeiträge an Familienausgleichskasse	8'240.35		8'600		8'414.25	
3005.3170.01	Reisekosten und Spesen	3'067.70		5'000		876.90	
3005.4210.01	Gebühren		389'519.40		285'000		265'333.00
3005.4270.01	Bussen		44'490.00		27'000		24'770.00
3005.4990.01	Verrechnung z.L. Regierungsrat, Übriges		10'927.50				
<b>3015</b>	<b>Jugendgericht</b>	<b>6'589.40</b>	<b>20.00</b>	<b>11'330</b>	<b>1'000</b>	<b>6'463.40</b>	
	Netto Aufwand		6'569.40		10'330		6'463.40
3015.3000.01	Präsidentin: Entschädigung	6'365.45		6'500		6'344.45	
3015.3000.02	Sitzungsgelder	210.00		3'000		105.00	
3015.3050.01	Arbeitgeberbeiträge AHV, IV, EO, ALV, Verwaltungskosten			400			
3015.3053.01	Arbeitgeberbeiträge an Unfallversicherungen	9.75		30		9.75	
3015.3054.01	Arbeitgeberbeiträge an Familienausgleichskasse			100			
3015.3170.01	Reisekosten und Spesen	4.20		1'300		4.20	
3015.4210.01	Gebühren		20.00		1'000		
<b>3020</b>	<b>Zentrale Schlichtungsbehörde in Zivilsachen</b>	<b>154'550.29</b>	<b>12'750.00</b>	<b>198'800</b>	<b>12'000</b>	<b>156'594.64</b>	<b>11'369.50</b>
	Netto Aufwand		141'800.29		186'800		145'225.14
3020.3000.01	Entschädigung Vorsitzende Person und Stellvertretung	71'989.70		83'400		74'766.45	
3020.3000.02	Entschädigung Paritätische Vertreter	4'710.00		8'000		840.00	
3020.3010.01	Sekretariat: Lohn	47'056.25		45'100		51'698.75	
3020.3010.95	Rückerstattung von Lohn (Taggelder etc.)			-1'000			
3020.3050.01	Arbeitgeberbeiträge AHV, IV, EO, ALV, Verwaltungskosten	6'539.80		8'800		6'630.50	
3020.3052.01	Arbeitgeberbeiträge an Pensionskasse	16'303.20		15'600		15'414.95	
3020.3053.01	Arbeitgeberbeiträge an Unfallversicherung	506.65		600		419.50	
3020.3054.01	Arbeitgeberbeiträge an Familienausgleichskasse	2'131.75		2'800		2'195.85	
3020.3100.01	Büromaterial	686.20		1'000		741.70	
3020.3102.01	Drucksachen, Publikationen	818.32		1'000		745.34	
3020.3103.01	Fachliteratur, Zeitschriften	1'587.35		2'000		1'248.00	
3020.3130.01	Unentgeltliche Rechtspflege			10'000			
3020.3130.91	Informatikdienstleistungen Dritter	1'890.00		18'000			
3020.3158.91	Unterhalt immaterielle Anlagen	25.87		2'000		1'729.60	
3020.3170.01	Reisekosten und Spesen	305.20		1'500		164.00	
3020.4210.01	Gebühren		11'450.00		12'000		11'350.00
3020.4260.01	Rückerstattung Verfahrenskosten						19.50
3020.4270.01	Bussen		1'300.00				
<b>3050</b>	<b>Gerichtskanzlei Uri</b>	<b>2'489'143.45</b>	<b>215'920.30</b>	<b>2'861'560</b>	<b>175'000</b>	<b>2'213'945.29</b>	<b>121'546.45</b>
	Netto Aufwand		2'273'223.15		2'686'560		2'092'398.84
3050.3010.01	Löhne	1'356'200.85		1'381'800		1'256'306.75	
3050.3010.05	Aushilfspersonal: Löhne	41'226.25		15'000		4'300.00	

Konto	Erfolgsrechnung Institutionelle Gliederung ER	Rechnung 2025		Budget 2025		Rechnung 2024	
		Aufwand	Ertrag	Aufwand	Ertrag	Aufwand	Ertrag
3050.3010.07	Rechtspraktikanten: Löhne	15'000.00		30'000			
3050.3010.12	Ausserordentliche Zuwendungen	2'600.00		2'600		1'350.00	
3050.3010.95	Rückerstattung von Lohn (Taggelder etc.)	-8'308.00		-11'000		-3'171.10	
3050.3050.01	Arbeitgeberbeiträge AHV, IV, EO, ALV, Verwaltungskosten	90'128.15		92'300		80'997.90	
3050.3052.01	Arbeitgeberbeiträge an Pensionskasse	129'353.85		136'200		113'691.65	
3050.3053.01	Arbeitgeberbeiträge an Unfallversicherung	6'401.15		6'700		5'665.05	
3050.3054.01	Arbeitgeberbeiträge an Familienausgleichskasse	29'316.75		29'800		26'360.90	
3050.3090.01	Aus- und Weiterbildung des Personals	30'535.80		62'860		30'626.10	
3050.3091.01	Personalgewinnungskosten	6'684.35		5'000		9'467.35	
3050.3099.01	Personalanlässe	2'280.00		2'400		2'280.00	
3050.3100.01	Büromaterial	7'866.80		30'000		7'228.80	
3050.3102.01	Drucksachen, Publikationen	4'642.22		12'000		10'253.55	
3050.3103.01	Fachliteratur, Zeitschriften	6'510.35		25'000		12'969.90	
3050.3110.01	Büromöbel und -geräte	48.15		8'000		186.95	
3050.3113.91	Hardware	4'042.00		40'800		20'579.00	
3050.3130.01	Unentgeltliche Rechtspflege	271'648.49		250'000		184'413.45	
3050.3130.02	Rechtskosten und Parteientschädigungen	45'924.40		52'500		45'593.30	
3050.3130.03	Verfahrenskosten	10'691.25		35'000		24'855.75	
3050.3130.04	Öffentlichkeitsarbeit			10'000			
3050.3130.05	Swisslex Abonnement	11'285.40		10'000		11'610.00	
3050.3130.06	Legalis Abonnement	10'810.00		10'000			
3050.3130.91	Informatikdienstleistungen Dritter	41'526.00		188'000		38'713.00	
3050.3132.01	Gutachten und Rechtskosten			15'000		918.85	
3050.3158.91	Unterhalt immaterielle Anlagen	1'961.44		23'700		23'143.14	
3050.3170.01	Reisekosten und Spesen	1'640.05		5'000		1'460.50	
3050.3170.02	Ehren- und Repräsentationskosten	9'717.75		31'600		6'324.50	
3050.3636.01	Beiträge an private Organisationen ohne Erwerbszweck	3'120.00		4'400		3'420.00	
3050.3910.01	Verrechnung z.G. diverse Ämter, Dienstleistungen	148'490.00		149'100		100'400.00	
3050.3920.01	Verrechnung z.G. Amt für Hochbau, Miete und Nebenkosten	207'800.00		207'800		194'000.00	
3050.4210.01	Gebühren		1'380.00		5'000		2'750.00
3050.4260.01	Rückerstattung Verfahrenskosten		214'540.30		170'000		118'796.45

## Übersicht institutionelle Gliederung Investitionsrechnung

### 51 Baudirektion

5100 Direktionssekretariat

### 511 Strassenbau

5111 Kantonsstrassen

5113 Nationalstrassen

5118 Anschaffungen für Kantonsstrassen

5119 Amt für Betrieb Nationalstrassen

### 513 Wasserbau

5130 Amt für Energie

5135 Hochwasserschutz

### 514 Hochbauten

5142 Gebäude

### 52 Bildungs- und Kulturdirektion

5200 Direktionssekretariat und Verwaltung

5246 Kulturförderung

5250 Sport

5260 Sportfonds

### 53 Finanzdirektion

5350 Amt für Steuern

### 54 Gesundheits-, Sozial- und Umweltdirektion

5415 Amt für Gesundheit

5420 Wasser

5460 Fischereifonds

5477 Spezialfinanzierung Seeschüttung

### 55 Justizdirektion

5525 Geoinformation

5530 Raumplanung

5533 Natur- und Heimatschutz

5560 Fonds Natur- und Heimatschutz

5565 Fonds Weg der Schweiz

### 56 Sicherheitsdirektion

5610 Kantonspolizei

5630 Bevölkerungsschutz und Militär

5640 Forst

5650 Naturgefahren

5655 Forstliche Investitionskredite

### 57 Volkswirtschaftsdirektion

5710 Wirtschafts-, Regional- und Tourismusentwicklung

5711 NRP-Umsetzung, Programm Uri

5712 NRP-Umsetzung, Programm San Gottardo

5720 Öffentlicher Verkehr

5740 Landwirtschaft

5795 Schwimmbadfonds

Konto	Investitionsrechnung Institutionelle Gliederung IR	Rechnung 2025		Budget 2025		Rechnung 2024	
		Ausgaben	Einnahmen	Ausgaben	Einnahmen	Ausgaben	Einnahmen
	<b>Total</b>	<b>74'607'544.61</b>	<b>46'814'111.57</b>	<b>113'314'449</b>	<b>78'697'798</b>	<b>80'051'910.18</b>	<b>34'104'314.66</b>
	Netto Ausgaben		27'793'433.04		34'616'651		45'947'595.52
51	<b>Baudirektion</b>	<b>48'228'878.51</b>	<b>25'226'103.42</b>	<b>74'061'151</b>	<b>45'437'000</b>	<b>60'769'651.48</b>	<b>22'730'731.01</b>
	Netto Ausgaben		23'002'775.09		28'624'151		38'038'920.47
52	<b>Bildungs- und Kulturdirektion</b>	<b>587'307.35</b>	<b>189'997.80</b>	<b>1'490'000</b>	<b>240'000</b>	<b>529'638.45</b>	<b>214'524.55</b>
	Netto Ausgaben		397'309.55		1'250'000		315'113.90
53	<b>Finanzdirektion</b>	<b>658'960.08</b>		<b>890'000</b>		<b>1'096'584.85</b>	
	Netto Ausgaben		658'960.08		890'000		1'096'584.85
54	<b>Gesundheits-, Sozial- und Umweltdirektion</b>	<b>8'882'777.02</b>	<b>9'075'695.52</b>	<b>21'590'000</b>	<b>23'417'000</b>	<b>2'890'170.70</b>	<b>2'166'731.75</b>
	Netto Ausgaben						723'438.95
	Netto Einnahmen	192'918.50		1'827'000			
55	<b>Justizdirektion</b>	<b>1'897'217.41</b>	<b>765'268.22</b>	<b>3'720'500</b>	<b>1'616'500</b>	<b>1'009'403.86</b>	<b>190'414.60</b>
	Netto Ausgaben		1'131'949.19		2'104'000		818'989.26
56	<b>Sicherheitsdirektion</b>	<b>5'785'640.34</b>	<b>4'068'314.21</b>	<b>6'159'500</b>	<b>3'884'000</b>	<b>6'021'550.32</b>	<b>4'045'463.35</b>
	Netto Ausgaben		1'717'326.13		2'275'500		1'976'086.97
57	<b>Volkswirtschaftsdirektion</b>	<b>8'566'763.90</b>	<b>7'488'732.40</b>	<b>5'403'298</b>	<b>4'103'298</b>	<b>7'734'910.52</b>	<b>4'756'449.40</b>
	Netto Ausgaben		1'078'031.50		1'300'000		2'978'461.12

Konto	Investitionsrechnung Institutionelle Gliederung IR	Rechnung 2025		Budget 2025		Rechnung 2024	
		Ausgaben	Einnahmen	Ausgaben	Einnahmen	Ausgaben	Einnahmen
<b>51</b>	<b>Baudirektion</b> Netto Ausgaben	<b>48'228'878.51</b>	<b>25'226'103.42</b>	<b>74'061'151</b>	<b>45'437'000</b>	<b>60'769'651.48</b>	<b>22'730'731.01</b>
			23'002'775.09		28'624'151		38'038'920.47
<b>5100</b>	<b>Direktionssekretariat</b> Netto Ausgaben	<b>66'390.05</b>		<b>95'000</b>		<b>80'725.50</b>	
			66'390.05		95'000		80'725.50
5100.5200.91	Anschaffung von Informatikmitteln	66'390.05		95'000		80'725.50	
<b>5111</b>	<b>Kantonsstrassen</b> Netto Ausgaben	<b>17'537'925.83</b>	<b>1'586'384.60</b>	<b>20'509'151</b>	<b>2'172'000</b>	<b>18'373'151.85</b>	<b>2'972'714.65</b>
			15'951'541.23		18'337'151		15'400'437.20
5111.5010.00	Baulicher Unterhalt Kantonsstrassen	10'436'677.51		11'359'151		10'140'848.87	
5111.5010.06	Baulicher Umweltschutz Kantonsstrassen	42'713.30		150'000		39'774.75	
5111.5010.10	Neue West-Ost-Verbindung (WOV)	4'764'277.97		5'000'000		6'055'772.38	
5111.5010.12	Anpassung Busnetz an Behindertengleichstellungsgesetz	199'747.25		800'000		97'279.90	
5111.5010.22	Bauerstrasse	942'142.57		1'150'000		113'548.42	
5111.5010.23	Bristenstrasse	84'113.13		200'000		1'662'516.51	
5111.5010.27	Sicherheit der Strasseninfrastruktur gem. Art. 6a SVG	159'596.35		350'000		31'359.80	
5111.5010.60	Radwegnetz ausserhalb von Kantonsstrassenprojekten	908'657.75		1'500'000		232'051.22	
5111.6300.06	Bundesbeitrag für baulichen Umweltschutz		214'950.00		50'000		90'000.00
5111.6300.10	Bundesbeitrag an denkmalpflegerische Massnahmen						44'400.00
5111.6300.60	Bundesbeitrag für Radwegnetz (Agglomerationsprogramm mit Bund)		360'420.00		350'000		
5111.6300.61	Bundesbeitrag für Kantonsstrassen (Agglomerationsprogramm mit Bund)		301'000.00		665'000		315'000.00
5111.6300.62	Bundesbeitrag für WOV (Agglomerationsprogramm mit Bund)		653'000.00		1'050'000		1'797'000.00
5111.6300.63	Bundesbeitrag für Verkehrsmanagement (Agglomerationsprogramm mit Bund)		57'000.00		57'000		28'500.00
5111.6310.02	Beiträge für Schutzmassnahmen		14.60				697'814.65
<b>5113</b>	<b>Nationalstrassen</b> Netto Ausgaben	<b>23'055'715.78</b>	<b>22'364'044.32</b>	<b>42'830'000</b>	<b>41'545'000</b>	<b>18'126'084.73</b>	<b>17'582'302.51</b>
			691'671.46		1'285'000		543'782.22
5113.5010.03	N4 neue Axenstrasse, Netzvollendung	23'055'715.78		42'830'000		18'126'084.73	
5113.6300.03	Bundesbeitrag für N4 neue Axenstrasse, Netzvollendung		22'364'044.32		41'545'000		17'582'302.51
<b>5118</b>	<b>Anschaffungen für Kantonsstrassen</b> Netto Ausgaben	<b>573'602.90</b>		<b>570'000</b>		<b>600'348.10</b>	
			573'602.90		570'000		600'348.10
5118.5060.01	Fahrzeuge, Maschinen und Geräte	573'602.90		570'000		600'348.10	
<b>5119</b>	<b>Amt für Betrieb Nationalstrassen</b> Netto Ausgaben	<b>1'513'433.70</b>		<b>1'300'000</b>		<b>1'488'193.31</b>	
			1'513'433.70		1'300'000		1'488'193.31
5119.5060.01	Fahrzeuge, Maschinen und Geräte	1'387'433.70		900'000		1'488'193.31	
5119.5200.91	Anschaffung von Informatikmitteln	126'000.00		400'000			
<b>5130</b>	<b>Amt für Energie</b>	<b>2'047'000.00</b>		<b>2'047'000</b>			

Konto	Investitionsrechnung Institutionelle Gliederung IR	Rechnung 2025		Budget 2025		Rechnung 2024	
		Ausgaben	Einnahmen	Ausgaben	Einnahmen	Ausgaben	Einnahmen
	Netto Ausgaben		2'047'000.00		2'047'000		
5130.5540.05	Aktien Kraftwerk Meiental AG	2'047'000.00		2'047'000			
<b>5135</b>	<b>Hochwasserschutz</b>	<b>2'729'108.26</b>	<b>1'275'674.50</b>	<b>3'330'000</b>	<b>1'720'000</b>	<b>1'900'002.44</b>	<b>1'480'083.85</b>
	Netto Ausgaben		1'453'433.76		1'610'000		419'918.59
5135.5020.00	Wasserbau	2'569'108.26		3'170'000		1'540'002.44	
5135.5020.01	Forst	160'000.00		160'000		160'000.00	
5135.5610.01	Beiträge an Kanton für Revitalisierungsmassnahmen					200'000.00	
5135.6300.00	Bundesbeiträge für Wasserbau (BAFU)		467'839.20		1'060'000		1'167'910.35
5135.6300.06	Bundesbeitrag für Schutzbauten Wasserbau (Programmvereinbarung)		500'000.00		350'000		16'100.00
5135.6340.01	Vergütungen besonders bevorteilte Dritte (Öffentliche Unternehmungen)				50'000		
5135.6360.00	Korporationsbeiträge für Wasserbau		307'835.30		260'000		296'073.50
<b>5142</b>	<b>Gebäude</b>	<b>705'701.99</b>		<b>3'380'000</b>		<b>20'201'145.55</b>	<b>695'630.00</b>
	Netto Ausgaben		705'701.99		3'380'000		19'505'515.55
5142.5040.01	Kantonsspital	-148'516.71		1'900'000		12'475'147.98	
5142.5040.02	KSU Nebenbauten	-54'729.05		200'000		5'626'090.95	
5142.5040.06	Zeughaus Altdorf	131'219.35		135'000			
5142.5040.22	Depoträume Staatsarchiv / Kantonsbibliothek	147'618.95		145'000			
5142.5040.30	Erneuerung der Betriebsbauten Kantonsstrassen	105'308.40		100'000		2'099'906.62	
5142.5040.37	Kantonsspital, ZwiNu Personalhaus	524'801.05		900'000			
5142.6000.01	Übertragung Grundstücke in das Finanzvermögen						565'800.00
5142.6340.01	Beitrag Pronovo						129'830.00

Konto	Investitionsrechnung Institutionelle Gliederung IR	Rechnung 2025		Budget 2025		Rechnung 2024	
		Ausgaben	Einnahmen	Ausgaben	Einnahmen	Ausgaben	Einnahmen
<b>52</b>	<b>Bildungs- und Kulturdirektion</b> Netto Ausgaben	<b>587'307.35</b>	<b>189'997.80</b>	<b>1'490'000</b>	<b>240'000</b>	<b>529'638.45</b>	<b>214'524.55</b>
			397'309.55		1'250'000		315'113.90
<b>5200</b>	<b>Direktionssekretariat und Verwaltung</b> Netto Einnahmen	<b>93'900.00</b>	<b>155'997.80</b>	<b>90'000</b>	<b>200'000</b>	<b>131'000.00</b>	<b>185'524.55</b>
		62'097.80		110'000		54'524.55	
5200.5470.00	Gewährung Studiendarlehen	93'900.00		90'000		131'000.00	
5200.6470.00	Rückzahlung von Studiendarlehen		155'997.80		200'000		185'524.55
<b>5246</b>	<b>Kulturförderung</b> Netto Ausgaben	<b>493'407.35</b>		<b>1'200'000</b>		<b>398'638.45</b>	
			493'407.35		1'200'000		398'638.45
5246.5620.00	Beitrag an Sanierung Theater Uri	493'407.35		1'200'000		398'638.45	
<b>5250</b>	<b>Sport</b> Netto Ausgaben			<b>100'000</b>			
					100'000		
5250.5660.01	Beiträge an Sportinfrastrukturen			100'000			
<b>5260</b>	<b>Sportfonds</b> Netto Ausgaben Netto Einnahmen		<b>34'000.00</b>	<b>100'000</b>	<b>40'000</b>		<b>29'000.00</b>
		34'000.00			60'000	29'000.00	
5260.5460.00	Gewährung Darlehen aus Fonds			100'000			
5260.6460.00	Rückzahlung Darlehen an Fonds		34'000.00		40'000		29'000.00

Konto	Investitionsrechnung Institutionelle Gliederung IR	Rechnung 2025		Budget 2025		Rechnung 2024	
		Ausgaben	Einnahmen	Ausgaben	Einnahmen	Ausgaben	Einnahmen
<b>53</b>	<b>Finanzdirektion</b> Netto Ausgaben	<b>658'960.08</b>	658'960.08	<b>890'000</b>	890'000	<b>1'096'584.85</b>	1'096'584.85
<b>5350</b>	<b>Amt für Steuern</b> Netto Ausgaben	<b>658'960.08</b>	658'960.08	<b>890'000</b>	890'000	<b>1'096'584.85</b>	1'096'584.85
5350.5200.91	Anschaffung von Informatikmitteln	658'960.08		890'000		1'096'584.85	

Konto	Investitionsrechnung Institutionelle Gliederung IR	Rechnung 2025		Budget 2025		Rechnung 2024	
		Ausgaben	Einnahmen	Ausgaben	Einnahmen	Ausgaben	Einnahmen
<b>54</b>	<b>Gesundheits-, Sozial- und Umweltdirektion</b>	<b>8'882'777.02</b>	<b>9'075'695.52</b>	<b>21'590'000</b>	<b>23'417'000</b>	<b>2'890'170.70</b>	<b>2'166'731.75</b>
	Netto Ausgaben						723'438.95
	Netto Einnahmen	192'918.50		1'827'000			
<b>5415</b>	<b>Amt für Gesundheit</b>		<b>20'000.00</b>			<b>100'000.00</b>	
	Netto Ausgaben						100'000.00
	Netto Einnahmen	20'000.00					
5415.5420.00	Darlehen zur Förderung medizinischer Grundversorgung					100'000.00	
5415.6420.00	Rückzahlung Darlehen med. Grundversorgung		20'000.00				
<b>5420</b>	<b>Wasser</b>	<b>1'567.00</b>	<b>1'567.00</b>	<b>150'000</b>	<b>150'000</b>	<b>87'892.00</b>	<b>87'892.00</b>
5420.5720.02	Durchlaufende Bundesbeiträge an Altlastsanierungen, Gemeinden			150'000		66'145.00	
5420.5750.01	Durchlaufende Bundesbeiträge an Altlastsanierungen, private Unternehmungen	1'567.00				1'429.00	
5420.5770.01	Durchlaufende Bundesbeiträge an Altlastsanierungen, private Haushalte					20'318.00	
5420.6700.02	Durchlaufende Bundesbeiträge an Altlastsanierungen		1'567.00		150'000		87'892.00
<b>5460</b>	<b>Fischereifonds</b>	<b>117'081.50</b>	<b>290'000.00</b>	<b>340'000</b>	<b>267'000</b>	<b>1'264'656.95</b>	<b>641'218.00</b>
	Netto Ausgaben				73'000		623'438.95
	Netto Einnahmen	172'918.50					
5460.5020.00	Revitalisierungsmassnahmen	105'083.35		250'000		890'968.92	
5460.5040.00	Bauliche Massnahmen Fischzuchtanlage	11'998.15		90'000		373'688.03	
5460.6300.00	Bundesbeitrag für Revitalisierungsprojekte		290'000.00		192'000		235'218.00
5460.6310.00	Beiträge Kanton für Revitalisierungsprojekte				50'000		246'000.00
5460.6340.00	Beiträge öffentlicher Unternehmen für Revitalisierungsprojekte				25'000		160'000.00
<b>5477</b>	<b>Spezialfinanzierung Seeschüttung</b>	<b>8'764'128.52</b>	<b>8'764'128.52</b>	<b>21'100'000</b>	<b>23'000'000</b>	<b>1'437'621.75</b>	<b>1'437'621.75</b>
	Netto Einnahmen			1'900'000			
5477.5020.03	Projektierung und Bau Seeschüttung III	5'572'313.05		14'000'000		1'344'973.08	
5477.5020.04	Projektierung und Bau Seeschüttung II	3'191'815.47		7'100'000		92'648.67	
5477.6300.01	Bundesbeiträge an Projektierung und Bau Seeschüttung III		5'572'313.05		16'000'000		1'344'973.08
5477.6300.02	Bundesbeiträge an Projektierung und Bau Seeschüttung II		3'191'815.47		7'000'000		92'648.67

Konto	Investitionsrechnung Institutionelle Gliederung IR	Rechnung 2025		Budget 2025		Rechnung 2024	
		Ausgaben	Einnahmen	Ausgaben	Einnahmen	Ausgaben	Einnahmen
<b>55</b>	<b>Justizdirektion</b> Netto Ausgaben	<b>1'897'217.41</b>	<b>765'268.22</b> 1'131'949.19	<b>3'720'500</b>	<b>1'616'500</b> 2'104'000	<b>1'009'403.86</b>	<b>190'414.60</b> 818'989.26
<b>5525</b>	<b>Geoinformation</b> Netto Ausgaben	<b>297'296.15</b>	<b>85'086.22</b> 212'209.93	<b>300'000</b>	<b>122'000</b> 178'000	<b>299'787.85</b>	<b>65'622.20</b> 234'165.65
5525.5290.01	Amtliche Vermessung / LIS Uri	297'296.15		300'000		299'787.85	
5525.6300.01	Bundesbeitrag für amtliche Vermessung / LIS Uri		85'086.22		122'000		65'622.20
<b>5530</b>	<b>Raumplanung</b> Netto Ausgaben	<b>1'125'198.66</b>	<b>524'020.40</b> 601'178.26	<b>2'004'000</b>	<b>734'000</b> 1'270'000	<b>538'196.01</b>	<b>79'260.40</b> 458'935.61
5530.5010.00	Bau Hauptwanderwege	1'125'198.66		2'004'000		538'196.01	
5530.6300.01	Bundesbeitrag für Projekte Fuss- und Wanderwege		138'811.00		100'000		35'617.85
5530.6310.00	Beitrag Fonds Weg der Schweiz		305'209.40		480'000		
5530.6320.00	Beiträge Gemeinden für Projekte Fuss- und Wanderwege		50'000.00		50'000		8'250.00
5530.6360.00	Beiträge Dritter für Projekte Fuss- und Wanderwege		30'000.00		104'000		35'392.55
<b>5533</b>	<b>Natur- und Heimatschutz</b> Netto Ausgaben	<b>83'211.00</b>	<b>83'211.00</b>	<b>836'500</b>	<b>710'500</b> 126'000	<b>171'420.00</b>	<b>45'532.00</b> 125'888.00
5533.5030.00	Aufwertungsprojekte Natur und Landschaft			505'000			
5533.5670.00	Beiträge an Private für Heimatschutz und Denkmalpflege					125'888.00	
5533.5770.00	Durchlaufende Bundesbeiträge für Heimatschutz und Denkmalpflege gemäss Programmvereinbarung	83'211.00		331'500		45'532.00	
5533.6300.00	Bundesbeiträge für Projekte Natur und Landschaft				101'000		
5533.6360.00	Beiträge Dritter für Projekte Natur und Landschaft				278'000		
5533.6700.00	Durchlaufende Bundesbeiträge für Heimatschutz und Denkmalpflege gemäss Programmvereinbarung		83'211.00		331'500		45'532.00
<b>5560</b>	<b>Fonds Natur- und Heimatschutz</b> Netto Ausgaben	<b>86'302.20</b>	<b>72'950.60</b> 13'351.60	<b>100'000</b>	<b>50'000</b> 50'000		
5560.5020.00	Revitalisierungsmassnahmen	86'302.20		100'000			
5560.6300.00	Bundesbeitrag für Revitalisierungsprojekte		72'950.60		50'000		
<b>5565</b>	<b>Fonds Weg der Schweiz</b> Netto Ausgaben	<b>305'209.40</b>	<b>305'209.40</b>	<b>480'000</b>	<b>480'000</b>		
5565.5610.00	Beitrag für Instandsetzungs- und Sicherungsmassnahmen Harderband	305'209.40		480'000			

Konto	Investitionsrechnung Institutionelle Gliederung IR	Rechnung 2025		Budget 2025		Rechnung 2024	
		Ausgaben	Einnahmen	Ausgaben	Einnahmen	Ausgaben	Einnahmen
<b>56</b>	<b>Sicherheitsdirektion</b> Netto Ausgaben	<b>5'785'640.34</b>	<b>4'068'314.21</b>	<b>6'159'500</b>	<b>3'884'000</b>	<b>6'021'550.32</b>	<b>4'045'463.35</b>
			1'717'326.13		2'275'500		1'976'086.97
<b>5610</b>	<b>Kantonspolizei</b> Netto Ausgaben	<b>250'648.25</b>		<b>280'500</b>		<b>188'435.81</b>	
			250'648.25		280'500		188'435.81
5610.5060.07	POLYCOM Werterhalt WEP 2030	250'648.25		280'500		188'435.81	
<b>5630</b>	<b>Bevölkerungsschutz und Militär</b> Netto Ausgaben	<b>49'067.80</b>	<b>49'067.80</b>	<b>67'000</b>	<b>67'000</b>	<b>74'969.40</b>	<b>74'969.40</b>
							0.00
5630.5710.00	Durchlaufende Bundesbeiträge an Zivil- und Kulturgüterschutzanlagen Kanton					20'680.00	
5630.5720.00	Durchlaufende Bundesbeiträge an Zivil- und Kulturgüterschutzanlagen	49'067.80		67'000		54'289.40	
5630.6700.00	Durchlaufende Bundesbeiträge für Zivil- und Kulturgüterschutzanlagen		49'067.80		67'000		74'969.40
<b>5640</b>	<b>Forst</b> Netto Ausgaben	<b>3'927'732.14</b>	<b>2'739'706.61</b>	<b>4'767'000</b>	<b>3'167'000</b>	<b>5'362'199.46</b>	<b>3'695'393.20</b>
			1'188'025.53		1'600'000		1'666'806.26
5640.5620.00	Beiträge an Schutzwaldpflege			4'445'800		4'934'308.75	
5640.5620.01	Beiträge an Jungwaldpflege und Bewirtschaftungsstrukturen			61'200		64'836.00	
5640.5620.03	Beiträge an Projekte Biodiversität im Wald			260'000		264'652.55	
5640.5650.00	Beiträge an private Unternehmen	49'693.39				93'506.16	
5640.5660.00	Beiträge Schutzwaldpflege (KBG's/ Forst)	3'689'467.75					
5640.5660.01	Beiträge an Jungwaldpflege und Bewirtschaftungsstrukturen (KBG's/ Forst)	58'356.00					
5640.5660.02	Beiträge an Projekte Biodiversität im Wald (KBG's/ Forst)	128'215.00					
5640.5670.00	Beiträge an Schutzwaldpflege Private	2'000.00				4'896.00	
5640.6300.00	Bundesbeiträge für Schutzwaldpflege		1'918'899.31		2'109'000		2'590'169.00
5640.6300.01	Bundesbeiträge für Jungwaldpflege und Bewirtschaftungsstrukturen		29'178.00		42'500		42'500.00
5640.6300.03	Bundesbeiträge für Projekte Biodiversität im Wald		64'107.50		260'000		320'000.00
5640.6300.05	Beiträge ASTRA		197'015.80				
5640.6340.00	Beiträge öffentliche Unternehmen für Schutzwaldpflege		133'306.00		400'000		387'224.20
5640.6350.00	Beiträge private Unternehmen für Schutzwaldpflege		20'700.00		13'500		13'500.00
5640.6360.00	Beiträge Korporation Uri für Schutzwaldpflege		330'000.00		300'000		300'000.00
5640.6360.01	Beiträge Korporation Uri für Jungwaldpflege		3'500.00		3'000		3'000.00
5640.6360.02	Beiträge Korporation Uri für Waldschäden		43'000.00		39'000		39'000.00
<b>5650</b>	<b>Naturgefahren</b> Netto Ausgaben	<b>1'278'592.15</b>	<b>999'939.80</b>	<b>695'000</b>	<b>300'000</b>	<b>287'345.65</b>	<b>166'500.75</b>
			278'652.35		395'000		120'844.90
5650.5610.02	Beiträge an Kantonsprojekte	726'465.15		52'500		39'164.05	
5650.5620.00	Beiträge an Schutzbauten, Gemeinden und Gemeindezweckverbände	552'127.00		625'000		245'066.95	
5650.5650.00	Beiträge an Schutzbauten, Private Unternehmungen			17'500		3'114.65	
5650.6300.00	Bundesbeiträge für Schutzbauten		999'939.80		300'000		166'500.75
<b>5655</b>	<b>Forstliche Investitionskredite</b>	<b>279'600.00</b>	<b>279'600.00</b>	<b>350'000</b>	<b>350'000</b>	<b>108'600.00</b>	<b>108'600.00</b>

Konto	Investitionsrechnung Institutionelle Gliederung IR	Rechnung 2025		Budget 2025		Rechnung 2024	
		Ausgaben	Einnahmen	Ausgaben	Einnahmen	Ausgaben	Einnahmen
5655.5401.10	Rückzahlung IK-Darlehen Bund	79'600.00		150'000		108'600.00	
5655.5420.10	Gewährung IK-Darlehen an Korporationsbürgergemeinden	200'000.00		200'000			
5655.6401.10	Gewährung IK-Darlehen Bund		200'000.00		200'000		
5655.6420.10	Rückzahlung IK-Darlehen von Korporationsbürgergemeinden		79'600.00		150'000		108'600.00

Konto	Investitionsrechnung Institutionelle Gliederung IR	Rechnung 2025		Budget 2025		Rechnung 2024	
		Ausgaben	Einnahmen	Ausgaben	Einnahmen	Ausgaben	Einnahmen
<b>57</b>	<b>Volkswirtschaftsdirektion</b> Netto Ausgaben	<b>8'566'763.90</b>	<b>7'488'732.40</b>	<b>5'403'298</b>	<b>4'103'298</b>	<b>7'734'910.52</b>	<b>4'756'449.40</b>
			1'078'031.50		1'300'000		2'978'461.12
<b>5710</b>	<b>Wirtschafts-, Regional- und Tourismusentwicklung</b> Netto Ausgaben Netto Einnahmen	<b>1'100'000.00</b>	<b>476'244.00</b>	<b>1'100'000</b>	<b>466'000</b>		<b>465'412.00</b>
			623'756.00		634'000	465'412.00	
5710.5410.01	Darlehen an Schwimmbadfonds	1'100'000.00		1'100'000			
5710.6410.01	Rückzahlung Darlehen Schwimmbadfonds		476'244.00		466'000		465'412.00
<b>5711</b>	<b>NRP-Umsetzung, Programm Uri</b> Netto Ausgaben	<b>918'148.40</b>	<b>918'148.40</b>	<b>1'537'298</b>	<b>1'537'298</b>	<b>2'595'648.40</b>	<b>643'148.40</b>
							1'952'500.00
5711.5401.00	Darlehensrückzahlung NRP Bund	392'648.40		287'298		2'226'648.40	
5711.5450.00	Darlehen an Projekte NRP Uri	525'500.00		1'250'000		369'000.00	
5711.6401.00	Darlehensgewährung NRP Bund		525'500.00		1'250'000		369'000.00
5711.6450.00	Darlehensrückzahlungen Projekte NRP Uri		392'648.40		287'298		274'148.40
<b>5712</b>	<b>NRP-Umsetzung, Programm San Gottardo</b>	<b>3'762'390.00</b>	<b>3'762'390.00</b>			<b>2'950'060.00</b>	<b>2'950'060.00</b>
5712.5401.00	Darlehensrückzahlung NRP Bund	2'999'390.00				2'950'060.00	
5712.5410.01	Darlehen an Projektorganisation San Gottardo, NRP-Darlehen gewährt	763'000.00					
5712.6401.00	Darlehensgewährung NRP Bund		763'000.00				
5712.6410.00	Darlehensrückzahlungen Projekt NRP San Gottardo		2'999'390.00				2'950'060.00
<b>5720</b>	<b>Öffentlicher Verkehr</b> Netto Ausgaben Netto Einnahmen	<b>140'780.50</b>	<b>190'000.00</b>			<b>632.90</b>	<b>1.00</b>
			49'219.50				631.90
5720.5010.01	Bahnhof Altdorf, Strassenseitige Infrastrukturen inkl. Bushöfe					632.90	
5720.5040.01	Bahnhof Altdorf, Personenlift	140'780.50					
5720.6360.01	Beitrag Korporation an Personenlift Bahnhof Altdorf		190'000.00				
5720.6450.00	Rückzahlung Darlehen						1.00
<b>5740</b>	<b>Landwirtschaft</b> Netto Ausgaben	<b>2'169'201.00</b>	<b>1'041'950.00</b>	<b>2'300'000</b>	<b>1'000'000</b>	<b>1'723'157.22</b>	<b>697'828.00</b>
			1'127'251.00		1'300'000		1'025'329.22
5740.5450.02	Darlehen an LKU (Betriebshilfen)					5'172.22	
5740.5650.01	Beiträge an Wohnbausanierungen im Berggebiet	31'500.00		200'000		161'550.00	
5740.5650.03	Beiträge an Strukturverbesserungen und landwirtschaftliche Bauten	1'102'151.00		1'100'000		858'607.00	
5740.5750.00	Durchlaufende Bundesbeiträge an Strukturverbesserungen	1'035'550.00		1'000'000		697'828.00	
5740.6650.00	Rückzahlung von Investitionsbeiträgen		6'400.00				
5740.6700.00	Durchlaufende Bundesbeiträge für Strukturverbesserungen		1'035'550.00		1'000'000		697'828.00
<b>5795</b>	<b>Schwimmbadfonds</b>	<b>476'244.00</b>	<b>1'100'000.00</b>	<b>466'000</b>	<b>1'100'000</b>	<b>465'412.00</b>	

Konto	Investitionsrechnung Institutionelle Gliederung IR	Rechnung 2025		Budget 2025		Rechnung 2024	
		Ausgaben	Einnahmen	Ausgaben	Einnahmen	Ausgaben	Einnahmen
	Netto Ausgaben						465'412.00
	Netto Einnahmen	623'756.00		634'000			
5795.5410.01	Rückzahlung Darlehen	476'244.00		466'000		465'412.00	
5795.6410.01	Darlehen Kanton		1'100'000.00		1'100'000		

## **9 Funktionale Gliederung**

Konto	Erfolgsrechnung Funktionale Gliederung ER	Rechnung 2025		Budget 2025		Rechnung 2024	
		Aufwand	Ertrag	Aufwand	Ertrag	Aufwand	Ertrag
	<b>Total</b>	<b>479'470'406.46</b>	<b>493'098'575.71</b>	<b>473'950'369</b>	<b>462'729'881</b>	<b>473'593'579.91</b>	<b>461'770'220.74</b>
	Netto Aufwand				11'220'488		11'823'359.17
	Netto Ertrag	13'628'169.25					
<b>0</b>	<b>ALLGEMEINE VERWALTUNG</b>	<b>29'541'108.44</b>	<b>9'685'667.10</b>	<b>26'138'311</b>	<b>9'260'500</b>	<b>30'343'527.36</b>	<b>8'085'964.50</b>
	Netto Aufwand		19'855'441.34		16'877'811		22'257'562.86
<b>1</b>	<b>ÖFFENTLICHE ORDNUNG UND SICHERHEIT, VERTEIDIGUNG</b>	<b>60'640'060.14</b>	<b>47'221'704.62</b>	<b>61'599'163</b>	<b>42'932'339</b>	<b>60'329'269.33</b>	<b>45'013'432.19</b>
	Netto Aufwand		13'418'355.52		18'666'824		15'315'837.14
<b>2</b>	<b>BILDUNG</b>	<b>75'732'921.99</b>	<b>8'255'770.96</b>	<b>74'210'003</b>	<b>8'940'350</b>	<b>76'141'759.55</b>	<b>8'468'085.15</b>
	Netto Aufwand		67'477'151.03		65'269'653		67'673'674.40
<b>3</b>	<b>KULTUR, SPORT UND FREIZEIT, KIRCHE</b>	<b>8'928'867.63</b>	<b>6'025'870.36</b>	<b>8'910'250</b>	<b>5'658'250</b>	<b>6'697'051.85</b>	<b>3'786'343.12</b>
	Netto Aufwand		2'902'997.27		3'252'000		2'910'708.73
<b>4</b>	<b>GESUNDHEIT</b>	<b>58'038'300.44</b>	<b>1'019'251.60</b>	<b>56'190'600</b>	<b>981'950</b>	<b>55'654'949.25</b>	<b>568'641.05</b>
	Netto Aufwand		57'019'048.84		55'208'650		55'086'308.20
<b>5</b>	<b>SOZIALE SICHERHEIT</b>	<b>80'780'375.72</b>	<b>39'413'750.40</b>	<b>83'161'270</b>	<b>41'035'320</b>	<b>80'588'285.01</b>	<b>38'106'505.09</b>
	Netto Aufwand		41'366'625.32		42'125'950		42'481'779.92
<b>6</b>	<b>VERKEHR UND NACHRICHTENÜBERMITTLUNG</b>	<b>54'232'412.84</b>	<b>48'553'406.13</b>	<b>56'696'795</b>	<b>50'539'312</b>	<b>54'069'896.34</b>	<b>50'679'749.10</b>
	Netto Aufwand		5'679'006.71		6'157'483		3'390'147.24
<b>7</b>	<b>UMWELTSCHUTZ UND RAUMORDNUNG</b>	<b>15'177'168.78</b>	<b>6'221'655.62</b>	<b>13'597'410</b>	<b>4'105'600</b>	<b>15'426'456.25</b>	<b>5'599'664.67</b>
	Netto Aufwand		8'955'513.16		9'491'810		9'826'791.58
<b>8</b>	<b>VOLKSWIRTSCHAFT</b>	<b>48'040'575.00</b>	<b>78'699'216.36</b>	<b>48'030'467</b>	<b>77'129'160</b>	<b>47'656'418.50</b>	<b>78'125'935.62</b>
	Netto Ertrag	30'658'641.36		29'098'693		30'469'517.12	
<b>9</b>	<b>FINANZEN UND STEUERN</b>	<b>48'358'615.48</b>	<b>248'002'282.56</b>	<b>45'416'100</b>	<b>222'147'100</b>	<b>46'685'966.47</b>	<b>223'335'900.25</b>
	Netto Ertrag	199'643'667.08		176'731'000		176'649'933.78	

Konto	Erfolgsrechnung Funktionale Gliederung ER	Rechnung 2025		Budget 2025		Rechnung 2024	
		Aufwand	Ertrag	Aufwand	Ertrag	Aufwand	Ertrag
<b>0</b>	<b>ALLGEMEINE VERWALTUNG</b>	<b>29'541'108.44</b>	<b>9'685'667.10</b>	<b>26'138'311</b>	<b>9'260'500</b>	<b>30'343'527.36</b>	<b>8'085'964.50</b>
	Netto Aufwand		19'855'441.34		16'877'811		22'257'562.86
01	Legislative und Exekutive	3'022'553.17	135'404.60	3'051'490	90'000	3'150'878.03	77'167.95
	Netto Aufwand		2'887'148.57		2'961'490		3'073'710.08
02	Allgemeine Dienste	26'518'555.27	9'550'262.50	23'086'821	9'170'500	27'192'649.33	8'008'796.55
	Netto Aufwand		16'968'292.77		13'916'321		19'183'852.78
<b>1</b>	<b>ÖFFENTLICHE ORDNUNG UND SICHERHEIT, VERTEIDIGUNG</b>	<b>60'640'060.14</b>	<b>47'221'704.62</b>	<b>61'599'163</b>	<b>42'932'339</b>	<b>60'329'269.33</b>	<b>45'013'432.19</b>
	Netto Aufwand		13'418'355.52		18'666'824		15'315'837.14
11	Öffentliche Sicherheit	40'116'163.96	30'513'725.38	40'780'238	28'554'200	40'211'811.05	29'817'892.38
	Netto Aufwand		9'602'438.58		12'226'038		10'393'918.67
12	Rechtssprechung	6'935'233.51	9'517'458.88	7'016'335	7'910'200	6'330'006.81	8'592'309.76
	Netto Ertrag		2'582'225.37		893'865		2'262'302.95
13	Strafvollzug	1'891'625.40	4'000.00	1'634'800	32'500	2'115'594.85	25'994.40
	Netto Aufwand		1'887'625.40		1'602'300		2'089'600.45
14	Allgemeines Rechtswesen	5'957'546.87	3'194'800.18	6'378'370	2'603'500	6'027'012.39	2'767'128.00
	Netto Aufwand		2'762'746.69		3'774'870		3'259'884.39
15	Feuerwehr	3'614'200.04	3'584'251.83	3'501'670	3'367'889	3'336'148.04	3'436'092.30
	Netto Aufwand		29'948.21		133'781		99'944.26
	Netto Ertrag						99'944.26
16	Verteidigung	2'125'290.36	407'468.35	2'287'750	464'050	2'308'696.19	374'015.35
	Netto Aufwand		1'717'822.01		1'823'700		1'934'680.84
<b>2</b>	<b>BILDUNG</b>	<b>75'732'921.99</b>	<b>8'255'770.96</b>	<b>74'210'003</b>	<b>8'940'350</b>	<b>76'141'759.55</b>	<b>8'468'085.15</b>
	Netto Aufwand		67'477'151.03		65'269'653		67'673'674.40
21	Obligatorische Schule	31'377'159.54	2'252'468.25	30'217'100	2'400'000	32'366'210.94	2'243'241.51
	Netto Aufwand		29'124'691.29		27'817'100		30'122'969.43
23	Berufliche Grundbildung	15'354'994.30	5'082'420.11	15'045'170	5'554'750	15'114'426.66	5'337'308.29
	Netto Aufwand		10'272'574.19		9'490'420		9'777'118.37
25	Allgemeinbildende Schulen	11'583'185.64	719'733.60	11'454'320	760'600	11'411'794.34	678'313.55
	Netto Aufwand		10'863'452.04		10'693'720		10'733'480.79
26	Höhere Berufsbildung	1'709'966.20		1'722'400		1'673'601.20	
	Netto Aufwand		1'709'966.20		1'722'400		1'673'601.20
27	Hochschulen	10'685'399.14		10'781'450		10'403'898.33	
	Netto Aufwand		10'685'399.14		10'781'450		10'403'898.33
28	Forschung	47'000.00		47'000		47'000.00	
	Netto Aufwand		47'000.00		47'000		47'000.00
29	Übriges Bildungswesen	4'975'217.17	201'149.00	4'942'563	225'000	5'124'828.08	209'221.80
	Netto Aufwand		4'774'068.17		4'717'563		4'915'606.28
<b>3</b>	<b>KULTUR, SPORT UND FREIZEIT, KIRCHE</b>	<b>8'928'867.63</b>	<b>6'025'870.36</b>	<b>8'910'250</b>	<b>5'658'250</b>	<b>6'697'051.85</b>	<b>3'786'343.12</b>
	Netto Aufwand		2'902'997.27		3'252'000		2'910'708.73
31	Kulturerbe	1'016'228.01		1'395'200	30'000	942'472.00	

Konto	Erfolgsrechnung Funktionale Gliederung ER	Rechnung 2025		Budget 2025		Rechnung 2024	
		Aufwand	Ertrag	Aufwand	Ertrag	Aufwand	Ertrag
32	Netto Aufwand Kultur, übrige		1'016'228.01		1'365'200		942'472.00
	Netto Aufwand	2'479'911.40	2'013'263.80	2'094'300	1'685'700	2'105'906.55	1'743'144.45
33	Netto Aufwand Medien	180'001.75	466'647.60		408'600		362'762.10
	Netto Aufwand		180'001.75	105'000	105'000	135'600.00	135'600.00
34	Netto Aufwand Sport und Freizeit	5'073'437.47	4'012'606.56	5'240'750	3'942'550	3'475'479.30	2'043'198.67
	Netto Aufwand		1'060'830.91		1'298'200		1'432'280.63
35	Netto Aufwand Kirchen und religiöse Angelegenheiten	22'000.00	22'000.00	22'000	22'000	22'000.00	22'000.00
38	Netto Aufwand F&E in Kultur, Sport und Freizeit, Kirche	157'289.00	157'289.00	53'000	53'000	15'594.00	15'594.00
<b>4</b>	<b>GESUNDHEIT</b>	<b>58'038'300.44</b>	<b>1'019'251.60</b>	<b>56'190'600</b>	<b>981'950</b>	<b>55'654'949.25</b>	<b>568'641.05</b>
	Netto Aufwand		57'019'048.84		55'208'650		55'086'308.20
41	Netto Aufwand Spitäler, Kranken- und Pflegeheime	45'917'465.21	150'000.00	43'386'000	150'000	43'652'270.33	
	Netto Aufwand		45'767'465.21		43'236'000		43'652'270.33
42	Netto Aufwand Ambulante Krankenpflege	5'251'104.08	151'740.25	5'373'850	160'000	4'887'010.30	72'767.45
	Netto Aufwand		5'099'363.83		5'213'850		4'814'242.85
43	Netto Aufwand Gesundheitsprävention	2'017'744.77	346'875.55	2'188'350	323'600	2'210'174.01	283'190.25
	Netto Aufwand		1'670'869.22		1'864'750		1'926'983.76
49	Netto Aufwand Gesundheitswesen, Übriges	4'851'986.38	370'635.80	5'242'400	348'350	4'905'494.61	212'683.35
	Netto Aufwand		4'481'350.58		4'894'050		4'692'811.26
<b>5</b>	<b>SOZIALE SICHERHEIT</b>	<b>80'780'375.72</b>	<b>39'413'750.40</b>	<b>83'161'270</b>	<b>41'035'320</b>	<b>80'588'285.01</b>	<b>38'106'505.09</b>
	Netto Aufwand		41'366'625.32		42'125'950		42'481'779.92
51	Netto Aufwand Krankheit und Unfall	24'327'157.05	19'313'536.00	24'104'000	19'314'000	22'944'234.00	18'444'234.00
	Netto Aufwand		5'013'621.05		4'790'000		4'500'000.00
52	Netto Aufwand Invalidität	16'677'352.62	16'677'352.62	16'857'000	16'857'000	17'538'437.27	17'538'437.27
53	Netto Aufwand Alter + Hinterlassene	19'949'243.65	4'932'992.00	18'342'000	4'749'000	17'878'044.25	4'451'978.00
	Netto Aufwand		15'016'251.65		13'593'000		13'426'066.25
54	Netto Aufwand Familie und Jugend	407'612.22	373'738.19	590'000	270'550	489'745.80	451'743.19
	Netto Aufwand		33'874.03		319'450		38'002.61
55	Netto Aufwand Arbeitslosigkeit	1'172'936.83	1'172'936.83	1'266'670	1'266'670	1'138'675.39	1'138'675.39
56	Netto Aufwand Sozialer Wohnungsbau			500	500		
57	Netto Aufwand Sozialhilfe und Asylwesen	18'127'229.85	13'620'547.38	21'878'100	15'435'100	20'464'029.30	13'619'874.51
	Netto Aufwand		4'506'682.47		6'443'000		6'844'154.79
59	Netto Aufwand Soziale Wohlfahrt, Übriges	118'843.50	118'843.50	123'000	123'000	135'119.00	135'119.00
<b>6</b>	<b>VERKEHR UND NACHRICHTENÜBERMITTLUNG</b>	<b>54'232'412.84</b>	<b>48'553'406.13</b>	<b>56'696'795</b>	<b>50'539'312</b>	<b>54'069'896.34</b>	<b>50'679'749.10</b>
	Netto Aufwand		5'679'006.71		6'157'483		3'390'147.24
61	Netto Aufwand Strassenverkehr	47'985'429.97	47'119'845.13	50'245'170	48'960'750	47'896'635.10	49'300'358.10
	Netto Aufwand		865'584.84		1'284'420		

Konto	Erfolgsrechnung Funktionale Gliederung ER	Rechnung 2025		Budget 2025		Rechnung 2024	
		Aufwand	Ertrag	Aufwand	Ertrag	Aufwand	Ertrag
62	Netto Ertrag Öffentlicher Verkehr	6'056'500.70	1'335'613.00	6'244'625	1'488'562	1'403'723.00	1'294'647.00
63	Netto Aufwand Verkehr, übrige	190'482.17	4'720'887.70	207'000	4'756'063	6'028'750.37	4'734'103.37
	Netto Aufwand		97'948.00		90'000	144'510.87	84'744.00
			92'534.17		117'000		59'766.87
<b>7</b>	<b>UMWELTSCHUTZ UND RAUMORDNUNG</b>	<b>15'177'168.78</b>	<b>6'221'655.62</b>	<b>13'597'410</b>	<b>4'105'600</b>	<b>15'426'456.25</b>	<b>5'599'664.67</b>
	Netto Aufwand		8'955'513.16		9'491'810		9'826'791.58
74	Verbauungen	2'802'954.28	889'539.85	3'031'000	1'082'000	3'650'537.15	1'079'506.80
	Netto Aufwand		1'913'414.43		1'949'000		2'571'030.35
75	Arten- und Landschaftsschutz	6'426'875.77	4'557'039.30	4'447'010	2'345'000	5'832'747.68	3'841'635.64
	Netto Aufwand		1'869'836.47		2'102'010		1'991'112.04
76	Bekämpfung von Umweltverschmutzung	44'620.20		25'000		-8'503.37	
	Netto Aufwand		44'620.20		25'000		
	Netto Ertrag					8'503.37	
77	Übriger Umweltschutz	3'526'832.74	651'523.07	3'728'600	556'100	3'703'168.33	585'167.13
	Netto Aufwand		2'875'309.67		3'172'500		3'118'001.20
79	Raumordnung	2'375'885.79	123'553.40	2'365'800	122'500	2'248'506.46	93'355.10
	Netto Aufwand		2'252'332.39		2'243'300		2'155'151.36
<b>8</b>	<b>VOLKSWIRTSCHAFT</b>	<b>48'040'575.00</b>	<b>78'699'216.36</b>	<b>48'030'467</b>	<b>77'129'160</b>	<b>47'656'418.50</b>	<b>78'125'935.62</b>
	Netto Ertrag	30'658'641.36		29'098'693		30'469'517.12	
81	Landwirtschaft	33'270'993.97	30'113'405.39	32'987'820	29'461'000	33'215'188.40	30'103'344.00
	Netto Aufwand		3'157'588.58		3'526'820		3'111'844.40
82	Forstwirtschaft	2'334'396.54	912'033.10	1'992'523	505'700	1'830'517.82	560'186.05
	Netto Aufwand		1'422'363.44		1'486'823		1'270'331.77
83	Jagd und Fischerei	2'072'482.88	1'640'318.10	2'013'400	1'634'500	2'179'647.65	1'678'551.16
	Netto Aufwand		432'164.78		378'900		501'096.49
84	Tourismus	1'074'380.45	424'252.85	1'216'500	410'000	950'857.35	406'460.90
	Netto Aufwand		650'127.60		806'500		544'396.45
85	Industrie, Gewerbe, Handel	5'367'751.49	2'109'312.97	5'848'024	2'102'960	5'388'260.50	2'289'723.31
	Netto Aufwand		3'258'438.52		3'745'064		3'098'537.19
86	Banken und Versicherungen		10'764'298.00		10'710'000		9'240'009.00
	Netto Ertrag					9'240'009.00	
87	Brennstoffe und Energie	3'920'569.67	31'643'489.00	3'972'200	31'085'000	4'091'946.78	29'354'460.85
	Netto Ertrag	27'722'919.33		27'112'800		25'262'514.07	
89	Sonstige gewerbliche Betriebe		1'092'106.95		1'220'000		4'493'200.35
	Netto Ertrag	1'092'106.95		1'220'000		4'493'200.35	
<b>9</b>	<b>FINANZEN UND STEUERN</b>	<b>48'358'615.48</b>	<b>248'002'282.56</b>	<b>45'416'100</b>	<b>222'147'100</b>	<b>46'685'966.47</b>	<b>223'335'900.25</b>
	Netto Ertrag	199'643'667.08		176'731'000		176'649'933.78	
91	Steuern	10'834'481.85	129'504'664.60	7'036'000	113'435'000	8'448'771.15	112'847'488.40
	Netto Ertrag	118'670'182.75		106'399'000		104'398'717.25	
93	Finanz- und Lastenausgleich	16'769'318.00	73'801'729.00	16'493'000	73'723'000	17'313'169.00	73'835'253.00
	Netto Ertrag	57'032'411.00		57'230'000		56'522'084.00	

Konto	Erfolgsrechnung Funktionale Gliederung ER	Rechnung 2025		Budget 2025		Rechnung 2024	
		Aufwand	Ertrag	Aufwand	Ertrag	Aufwand	Ertrag
94	Ertragsanteile an Bundeseinnahmen Netto Ertrag	29'149'796.58	29'149'796.58	50'000 27'904'000	27'954'000	31'288'964.53	31'288'964.53
95	Ertragsanteile, übrige Netto Ertrag	10'496'435.55	10'496'435.55	2'097'600	2'097'600	60'592.55	60'592.55
96	Vermögens- und Schuldenverwaltung Netto Ertrag	3'534'577.33 1'515'079.50	5'049'656.83	4'527'100 345'900	4'873'000	3'228'281.14 2'017'251.83	5'245'532.97
97	Rückverteilungen Netto Ertrag				64'500		58'068.80
99	Nicht aufgeteilte Posten Netto Aufwand	17'220'238.30	17'220'238.30	17'310'000	17'310'000	17'695'745.18	17'695'745.18

Konto	Investitionsrechnung Funktionale Gliederung IR	Rechnung 2025		Budget 2025		Rechnung 2024	
		Ausgaben	Einnahmen	Ausgaben	Einnahmen	Ausgaben	Einnahmen
	<b>Total</b> Netto Ausgaben	<b>74'607'544.61</b>	<b>46'814'111.57</b> 27'793'433.04	<b>113'314'449</b>	<b>78'697'798</b> 34'616'651	<b>80'051'910.18</b>	<b>34'104'314.66</b> 45'947'595.52
<b>0</b>	<b>ALLGEMEINE VERWALTUNG</b> Netto Ausgaben	<b>937'798.38</b>	937'798.38	<b>1'170'000</b>	1'170'000	<b>1'096'584.85</b>	<b>695'630.00</b> 400'954.85
<b>1</b>	<b>ÖFFENTLICHE ORDNUNG UND SICHERHEIT, VERTEIDIGUNG</b> Netto Ausgaben	<b>597'012.20</b>	<b>134'154.02</b> 462'858.18	<b>647'500</b>	<b>189'000</b> 458'500	<b>563'193.06</b>	<b>140'591.60</b> 422'601.46
<b>2</b>	<b>BILDUNG</b> Netto Einnahmen	<b>93'900.00</b> 62'097.80	<b>155'997.80</b>	<b>90'000</b> 110'000	<b>200'000</b>	<b>131'000.00</b> 54'524.55	<b>185'524.55</b>
<b>3</b>	<b>KULTUR, SPORT UND FREIZEIT, KIRCHE</b> Netto Ausgaben	<b>3'583'270.41</b>	<b>2'217'475.40</b> 1'365'795.01	<b>6'286'500</b>	<b>3'050'500</b> 3'236'000	<b>1'573'666.46</b>	<b>619'204.40</b> 954'462.06
<b>4</b>	<b>GESUNDHEIT</b> Netto Ausgaben Netto Einnahmen	<b>-203'245.76</b> 223'245.76	<b>20'000.00</b>	<b>2'100'000</b>	2'100'000	<b>18'201'238.93</b>	18'201'238.93
<b>5</b>	<b>SOZIALE SICHERHEIT</b> Netto Ausgaben	<b>524'801.05</b>	524'801.05	<b>900'000</b>	900'000		
<b>6</b>	<b>VERKEHR UND NACHRICHTENÜBERMITTLUNG</b> Netto Ausgaben	<b>42'950'443.86</b>	<b>23'925'478.92</b> 19'024'964.94	<b>65'254'151</b>	<b>43'667'000</b> 21'587'151	<b>40'729'268.26</b>	<b>20'465'018.16</b> 20'264'250.10
<b>7</b>	<b>UMWELTSCHUTZ UND RAUMORDNUNG</b> Netto Ausgaben	<b>12'902'411.43</b>	<b>11'329'210.42</b> 1'573'201.01	<b>25'525'000</b>	<b>25'270'000</b> 255'000	<b>3'752'636.59</b>	<b>3'262'098.35</b> 490'538.24
<b>8</b>	<b>VOLKSWIRTSCHAFT</b> Netto Ausgaben	<b>13'221'153.04</b>	<b>9'031'795.01</b> 4'189'358.03	<b>11'341'298</b>	<b>6'321'298</b> 5'020'000	<b>14'004'322.03</b>	<b>8'736'247.60</b> 5'268'074.43

Konto	Investitionsrechnung Funktionale Gliederung IR	Rechnung 2025		Budget 2025		Rechnung 2024	
		Ausgaben	Einnahmen	Ausgaben	Einnahmen	Ausgaben	Einnahmen
<b>0</b>	<b>ALLGEMEINE VERWALTUNG</b>	<b>937'798.38</b>		<b>1'170'000</b>		<b>1'096'584.85</b>	<b>695'630.00</b>
	Netto Ausgaben		937'798.38		1'170'000		400'954.85
02	Allgemeine Dienste	937'798.38		1'170'000		1'096'584.85	695'630.00
	Netto Ausgaben		937'798.38		1'170'000		400'954.85
<b>1</b>	<b>ÖFFENTLICHE ORDNUNG UND SICHERHEIT, VERTEIDIGUNG</b>	<b>597'012.20</b>	<b>134'154.02</b>	<b>647'500</b>	<b>189'000</b>	<b>563'193.06</b>	<b>140'591.60</b>
	Netto Ausgaben		462'858.18		458'500		422'601.46
11	Öffentliche Sicherheit	250'648.25		280'500		188'435.81	
	Netto Ausgaben		250'648.25		280'500		188'435.81
14	Allgemeines Rechtswesen	297'296.15		300'000		299'787.85	65'622.20
	Netto Ausgaben		85'086.22		122'000		234'165.65
16	Verteidigung	49'067.80		67'000		74'969.40	74'969.40
	Netto Ausgaben		49'067.80		67'000		0.00
<b>2</b>	<b>BILDUNG</b>	<b>93'900.00</b>	<b>155'997.80</b>	<b>90'000</b>	<b>200'000</b>	<b>131'000.00</b>	<b>185'524.55</b>
	Netto Einnahmen		62'097.80		110'000		54'524.55
29	Übriges Bildungswesen	93'900.00		90'000		131'000.00	185'524.55
	Netto Einnahmen		62'097.80		110'000		54'524.55
<b>3</b>	<b>KULTUR, SPORT UND FREIZEIT, KIRCHE</b>	<b>3'583'270.41</b>	<b>2'217'475.40</b>	<b>6'286'500</b>	<b>3'050'500</b>	<b>1'573'666.46</b>	<b>619'204.40</b>
	Netto Ausgaben		1'365'795.01		3'236'000		954'462.06
31	Kulturerbe	83'211.00		836'500		171'420.00	45'532.00
	Netto Ausgaben		83'211.00		710'500		125'888.00
32	Kultur, übrige	493'407.35		1'200'000		398'638.45	
	Netto Ausgaben		493'407.35		1'200'000		398'638.45
34	Sport und Freizeit	3'006'652.06		4'250'000		1'003'608.01	573'672.40
	Netto Ausgaben		872'387.66		1'910'000		429'935.61
<b>4</b>	<b>GESUNDHEIT</b>	<b>-203'245.76</b>	<b>20'000.00</b>	<b>2'100'000</b>		<b>18'201'238.93</b>	
	Netto Ausgaben				2'100'000		18'201'238.93
	Netto Einnahmen		223'245.76				
41	Spitäler, Kranken- und Pflegeheime	-203'245.76		2'100'000		18'101'238.93	
	Netto Ausgaben				2'100'000		18'101'238.93
	Netto Einnahmen		203'245.76				
49	Gesundheitswesen, Übriges					100'000.00	
	Netto Ausgaben		20'000.00				100'000.00
	Netto Einnahmen		20'000.00				
<b>5</b>	<b>SOZIALE SICHERHEIT</b>	<b>524'801.05</b>		<b>900'000</b>			
	Netto Ausgaben		524'801.05		900'000		

Konto	Investitionsrechnung Funktionale Gliederung IR	Rechnung 2025		Budget 2025		Rechnung 2024	
		Ausgaben	Einnahmen	Ausgaben	Einnahmen	Ausgaben	Einnahmen
57	Sozialhilfe und Asylwesen Netto Ausgaben	524'801.05	524'801.05	900'000	900'000		
<b>6</b>	<b>VERKEHR UND NACHRICHTENÜBERMITTLUNG</b> Netto Ausgaben	<b>42'950'443.86</b>	<b>23'925'478.92</b>	<b>65'254'151</b>	<b>43'667'000</b>	<b>40'729'268.26</b>	<b>20'465'018.16</b>
			19'024'964.94		21'587'151		20'264'250.10
61	Strassenverkehr Netto Ausgaben	42'809'663.36	23'678'478.92	65'254'151	43'610'000	40'729'268.26	20'436'517.16
62	Öffentlicher Verkehr Netto Einnahmen	140'780.50	19'131'184.44		21'644'151		20'292'751.10
		49'219.50	190'000.00			1.00	1.00
63	Verkehr, übrige Netto Einnahmen	57'000.00	57'000.00	57'000	57'000	28'500.00	28'500.00
<b>7</b>	<b>UMWELTSCHUTZ UND RAUMORDNUNG</b> Netto Ausgaben	<b>12'902'411.43</b>	<b>11'329'210.42</b>	<b>25'525'000</b>	<b>25'270'000</b>	<b>3'752'636.59</b>	<b>3'262'098.35</b>
			1'573'201.01		255'000		490'538.24
74	Verbauungen Netto Ausgaben	4'007'700.41	2'275'614.30	4'025'000	2'020'000	2'187'348.09	1'646'584.60
			1'732'086.11		2'005'000		540'763.49
75	Arten- und Landschaftsschutz Netto Ausgaben	8'850'430.72	8'837'079.12	21'200'000	23'050'000	1'437'621.75	1'437'621.75
			13'351.60				
76	Bekämpfung von Umweltverschmutzung Netto Ausgaben	44'280.30	216'517.00	1'850'000	200'000	127'666.75	177'892.00
				300'000	100'000		
		172'236.70				50'225.25	
<b>8</b>	<b>VOLKSWIRTSCHAFT</b> Netto Ausgaben	<b>13'221'153.04</b>	<b>9'031'795.01</b>	<b>11'341'298</b>	<b>6'321'298</b>	<b>14'004'322.03</b>	<b>8'736'247.60</b>
			4'189'358.03		5'020'000		5'268'074.43
81	Landwirtschaft Netto Ausgaben	2'169'201.00	1'041'950.00	2'300'000	1'000'000	1'723'157.22	697'828.00
			1'127'251.00		1'300'000		1'025'329.22
82	Forstwirtschaft Netto Ausgaben	4'207'332.14	3'019'306.61	5'117'000	3'517'000	5'470'799.46	3'803'993.20
			1'188'025.53		1'600'000		1'666'806.26
83	Jagd und Fischerei Netto Ausgaben	117'081.50	290'000.00	340'000	267'000	1'264'656.95	641'218.00
					73'000		623'438.95
		172'918.50					
85	Industrie, Gewerbe, Handel Netto Ausgaben	4'680'538.40	4'680'538.40	1'537'298	1'537'298	5'545'708.40	3'593'208.40
							1'952'500.00
87	Brennstoffe und Energie Netto Ausgaben	2'047'000.00	2'047'000.00	2'047'000	2'047'000		