

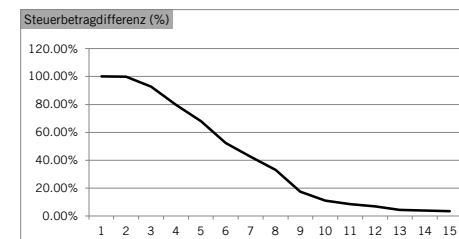
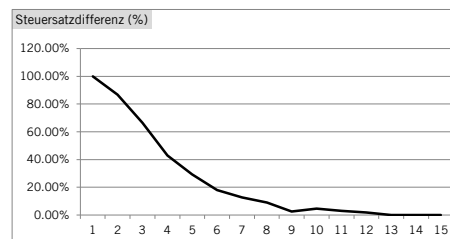
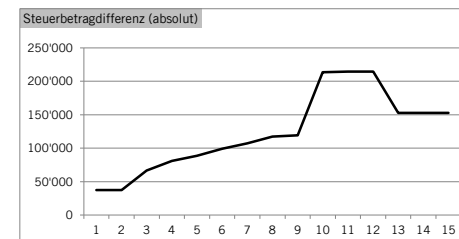
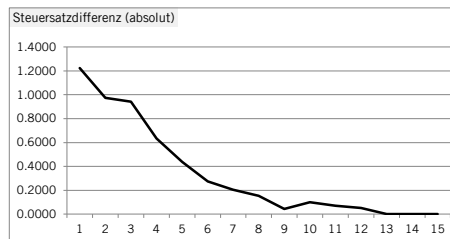
Interpellation I 13/18 "Wie wirkt sich die Erhöhung von Sozialabzügen genau aus?"

Beantwortung der Fragen 3 - 5

Bellage 2a

Haushaltstyp: Verheiratete mit 2 minderjährigen Kindern
 Aktueller Abzug (Fr.): 18'000 (Abzug für minderjähriges Kind 9000; Abzug Ehepaar wird nicht gesondert ausgewiesen)
 Steuerfuss Kanton: 170%
 Splittingfaktor: 1.9

Stufen	Steuerbares Einkommen (Fr.)		Satzbestimmendes Einkommen		Steuersatz (%)				Einfache Steuer Kanton (Fr.)		Steuerbetrag Kanton (Fr.)			
	Mit Sozialabzug	Ohne Sozialabzug	Mit Sozialabzug (Rundung auf 100)	Ohne Sozialabzug (Rundung auf 100)	Mit Sozialabzug	Ohne Sozialabzug	Differenz (absolut)	Differenz (%)	Mit Steuerabzug	Ohne Steuerabzug	Mit Sozialabzug	Ohne Sozialabzug	Differenz (absolut)	Differenz (%)
1	0	18'000	0	9'500	0.0000	1.2237	1.2237	100.00%	0	22'027	0	37'445	37'445	100.00%
2	100	18'100	100	9'500	0.2500	1.2237	0.9737	79.57%	25	22'149	43	37'653	37'611	99.89%
3	10'000	28'000	5'300	14'700	0.7170	1.6582	0.9412	56.76%	7'170	46'430	12'189	78'930	66'741	84.56%
4	20'000	38'000	10'500	20'000	1.3214	1.9538	0.6324	32.37%	26'428	74'244	44'928	126'215	81'288	64.40%
5	30'000	48'000	15'800	25'300	1.7342	2.1729	0.4387	20.19%	52'026	104'299	88'444	177'309	88'864	50.12%
6	50'000	68'000	26'300	35'800	2.2044	2.4777	0.2733	11.03%	110'220	168'484	187'374	286'422	99'048	34.58%
7	70'000	88'000	36'800	46'300	2.5014	2.7063	0.2049	7.57%	175'098	238'154	297'667	404'862	107'196	26.48%
8	100'000	118'000	52'600	62'100	2.8176	2.9723	0.1547	5.20%	281'760	350'731	478'992	596'243	117'251	19.67%
9	200'000	218'000	105'300	114'700	3.3529	3.3977	0.0448	1.32%	670'580	740'699	1'139'986	1'259'188	119'202	9.47%
10	500'000	518'000	263'200	272'600	4.0674	4.1686	0.1012	2.43%	2'033'700	2'159'335	3'457'290	3'670'869	213'579	5.82%
11	600'000	618'000	315'800	325'300	4.5559	4.6273	0.0714	1.54%	2'733'540	2'859'671	4'647'018	4'861'441	214'423	4.41%
12	700'000	718'000	368'400	377'900	4.9049	4.9575	0.0526	1.06%	3'433'430	3'559'485	5'836'831	6'051'125	214'294	3.54%
13	800'000	818'000	421'100	430'500	5.0000	5.0000	0.0000	0.00%	4'000'000	4'090'000	6'800'000	6'953'000	153'000	2.20%
14	900'000	918'000	473'700	483'200	5.0000	5.0000	0.0000	0.00%	4'500'000	4'590'000	7'650'000	7'803'000	153'000	1.96%
15	1'000'000	1'018'000	526'300	535'800	5.0000	5.0000	0.0000	0.00%	5'000'000	5'090'000	8'500'000	8'653'000	153'000	1.77%



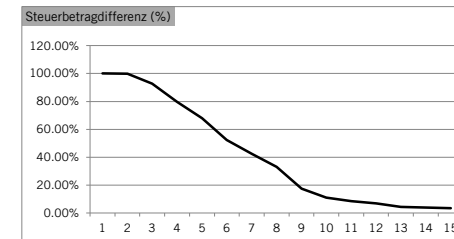
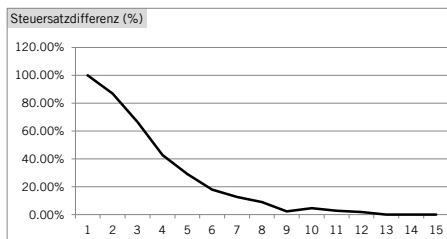
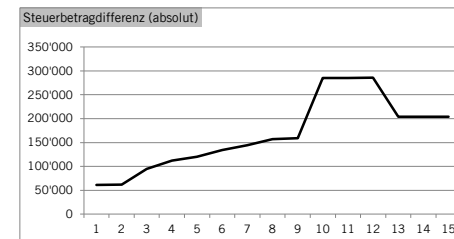
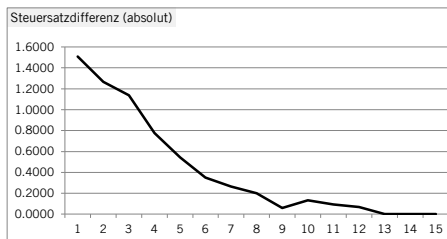
Interpellation I 13/18 "Wie wirkt sich die Erhöhung von Sozialabzügen genau aus?"

Beantwortung der Fragen 3 - 5

Bellage 2b

Haushaltstyp: Verheiratete mit 2 minderjährigen Kindern
 Erhöhter Abzug (Fr.): 24'000 (Abzug für minderjähriges Kind 12'000; Abzug Ehepaare wird nicht gesondert ausgewiesen)
 Steuerfuss Kanton: 170%
 Splittingfaktor: 1.9

Stufen	Steuerbares Einkommen (Fr.)		Satzbestimmendes Einkommen		Steuersatz (%)				Einfache Steuer Kanton (Fr.)		Steuerbetrag Kanton (Fr.)			
	Mit Sozialabzug	Ohne Sozialabzug	Mit Sozialabzug (Rundung auf 100)	Ohne Sozialabzug (Rundung auf 100)	Mit Sozialabzug	Ohne Sozialabzug	Differenz (absolut)	Differenz (%)	Mit Steuerabzug	Ohne Steuerabzug	Mit Sozialabzug	Ohne Sozialabzug	Differenz (absolut)	Differenz (%)
1	0	24'000	0	12'600	0.0000	1.5079	1.5079	100.00%	0	36'190	0	61'522	61'522	100.00%
2	100	24'100	100	12'700	0.2500	1.5157	1.2657	83.51%	25	36'528	43	62'098	62'056	99.93%
3	10'000	34'000	5'300	17'900	0.7170	1.8534	1.1364	61.31%	7'170	63'016	12'189	107'127	94'938	88.62%
4	20'000	44'000	10'500	23'200	1.3214	2.0981	0.7767	37.02%	26'428	92'316	44'928	156'938	112'010	71.37%
5	30'000	54'000	15'800	28'400	1.7342	2.2764	0.5422	23.82%	52'026	122'926	88'444	208'974	120'529	57.68%
6	50'000	74'000	26'300	38'900	2.2044	2.5553	0.3509	13.73%	110'220	189'092	187'374	321'457	134'083	41.71%
7	70'000	94'000	36'800	49'500	2.5014	2.7655	0.2641	9.55%	175'098	259'957	297'667	441'927	144'260	32.64%
8	100'000	124'000	52'600	65'300	2.8176	3.0178	0.2002	6.63%	281'760	374'207	478'992	636'152	157'160	24.70%
9	200'000	224'000	105'300	117'900	3.3529	3.4114	0.0585	1.71%	670'580	764'154	1'139'986	1'299'061	159'075	12.25%
10	500'000	524'000	263'200	275'800	4.0674	4.2014	0.1340	3.19%	2'033'700	2'201'534	3'457'290	3'742'607	285'317	7.62%
11	600'000	624'000	315'800	328'400	4.5559	4.6497	0.0938	2.02%	2'733'540	2'901'413	4'647'018	4'932'402	285'384	5.79%
12	700'000	724'000	368'400	381'100	4.9049	4.9747	0.0698	1.40%	3'433'430	3'601'683	5'836'831	6'122'861	286'030	4.67%
13	800'000	824'000	421'100	433'684	5.0000	5.0000	0.0000	0.00%	4'000'000	4'120'000	6'800'000	7'004'000	204'000	2.91%
14	900'000	924'000	473'700	486'316	5.0000	5.0000	0.0000	0.00%	4'500'000	4'620'000	7'650'000	7'854'000	204'000	2.60%
15	1'000'000	1'024'000	526'300	538'947	5.0000	5.0000	0.0000	0.00%	5'000'000	5'120'000	8'500'000	8'704'000	204'000	2.34%



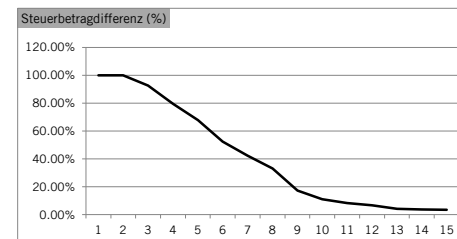
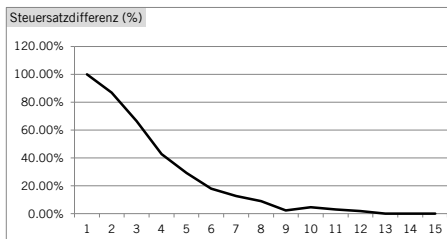
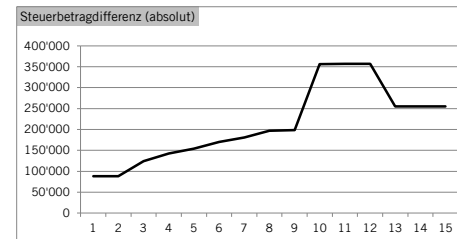
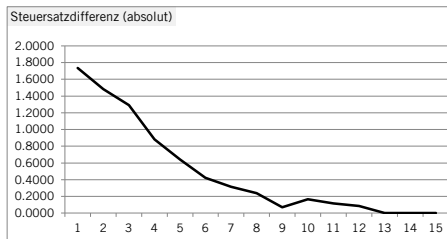
Interpellation I 13/18 "Wie wirkt sich die Erhöhung von Sozialabzügen genau aus?"

Beantwortung der Fragen 3 - 5

Bellage 2c

Haushaltstyp: Verheiratete mit 2 minderjährigen Kindern
 Erhöhter Abzug (Fr.): 30'000 (Abzug für minderjähriges Kind 15'000; Abzug Ehepaare wird nicht gesondert ausgewiesen)
 Steuerfuss Kanton: 170%
 Splittingfaktor: 1.9

Stufen	Steuerbares Einkommen (Fr.)		Satzbestimmendes Einkommen		Steuersatz (%)				Einfache Steuer Kanton (Fr.)		Steuerbetrag Kanton (Fr.)			
	Mit Sozialabzug	Ohne Sozialabzug	Mit Sozialabzug (Rundung auf 100)	Ohne Sozialabzug (Rundung auf 100)	Mit Sozialabzug	Ohne Sozialabzug	Differenz (absolut)	Differenz (%)	Mit Steuerabzug	Ohne Steuerabzug	Mit Sozialabzug	Ohne Sozialabzug	Differenz (absolut)	Differenz (%)
1	0	30'000	0	15'800	0.0000	1.7342	1.7342	100.00%	0	52'026	0	88'444	88'444	100.00%
2	100	30'100	100	15'800	0.2500	1.7342	1.4842	85.58%	25	52'199	43	88'739	88'697	99.95%
3	10'000	40'000	5'300	21'100	0.7170	2.0083	1.2913	64.30%	7'170	80'332	12'189	136'564	124'375	91.07%
4	20'000	50'000	10'500	26'300	1.3214	2.2044	0.8830	40.06%	26'428	110'220	44'928	187'374	142'446	76.02%
5	30'000	60'000	15'800	31'600	1.7342	2.3750	0.6408	26.98%	52'026	142'500	88'444	242'250	153'806	63.49%
6	50'000	80'000	26'300	42'100	2.2044	2.6271	0.4227	16.09%	110'220	210'168	187'374	357'286	169'912	47.56%
7	70'000	100'000	36'800	52'600	2.5014	2.8176	0.3162	11.22%	175'098	281'760	297'667	478'992	181'325	37.86%
8	100'000	130'000	52'600	68'400	2.8176	3.0577	0.2401	7.85%	281'760	397'501	478'992	675'752	196'760	29.12%
9	200'000	230'000	105'300	121'100	3.3529	3.4243	0.0714	2.09%	670'580	787'589	1'139'986	1'338'901	198'915	14.86%
10	500'000	530'000	263'200	278'900	4.0674	4.2325	0.1651	3.90%	2'033'700	2'243'225	3'457'290	3'813'483	356'193	9.34%
11	600'000	630'000	315'800	331'600	4.5559	4.6723	0.1164	2.49%	2'733'540	2'943'549	4'647'018	5'004'033	357'015	7.13%
12	700'000	730'000	368'400	384'200	4.9049	4.9910	0.0861	1.73%	3'433'430	3'643'430	5'836'831	6'193'831	357'000	5.76%
13	800'000	830'000	421'100	436'842	5.0000	5.0000	0.0000	0.00%	4'000'000	4'150'000	6'800'000	7'055'000	255'000	3.61%
14	900'000	930'000	473'700	489'474	5.0000	5.0000	0.0000	0.00%	4'500'000	4'650'000	7'650'000	7'905'000	255'000	3.23%
15	1'000'000	1'030'000	526'300	542'105	5.0000	5.0000	0.0000	0.00%	5'000'000	5'150'000	8'500'000	8'755'000	255'000	2.91%



Interpellation I 13/18 "Wie wirkt sich die Erhöhung von Sozialabzügen genau aus?"

Beantwortung der Fragen 3 - 5

Bellage 2d

Haushaltstyp: Verheiratete mit 2 minderjährigen Kindern
 Erhöhter Abzug (Fr.): 36'000 (Abzug für minderjähriges Kind 18'000; Abzug Ehepaare wird nicht gesondert ausgewiesen)
 Steuerfuss Kanton: 170%
 Splittingfaktor: 1.9

Stufen	Steuerbares Einkommen (Fr.)		Satzbestimmendes Einkommen		Steuersatz (%)				Einfache Steuer Kanton (Fr.)		Steuerbetrag Kanton (Fr.)			
	Mit Sozialabzug	Ohne Sozialabzug	Mit Sozialabzug (Rundung auf 100)	Ohne Sozialabzug (Rundung auf 100)	Mit Sozialabzug	Ohne Sozialabzug	Differenz (absolut)	Differenz (%)	Mit Steuerabzug	Ohne Steuerabzug	Mit Sozialabzug	Ohne Sozialabzug	Differenz (absolut)	Differenz (%)
1	0	36'000	0	18'900	0.0000	1.9008	1.9008	100.00%	0	68'429	0	116'329	116'329	100.00%
2	100	36'100	100	19'000	0.2500	1.9053	1.6553	86.88%	25	68'781	43	116'928	116'886	99.96%
3	10'000	46'000	5'300	24'200	0.7170	2.1353	1.4183	66.42%	7'170	98'224	12'189	166'980	154'791	92.70%
4	20'000	56'000	10'500	29'500	1.3214	2.3127	0.9913	42.86%	26'428	129'511	44'928	220'169	175'241	79.59%
5	30'000	66'000	15'800	34'700	1.7342	2.4532	0.7190	29.31%	52'026	161'911	88'444	275'249	186'805	67.87%
6	50'000	86'000	26'300	45'300	2.2044	2.6887	0.4843	18.01%	110'220	231'228	187'374	393'088	205'714	52.33%
7	70'000	106'000	36'800	55'800	2.5014	2.8676	0.3662	12.77%	175'098	303'966	297'667	516'742	219'075	42.40%
8	100'000	136'000	52'600	71'600	2.8176	3.0954	0.2778	8.97%	281'760	420'974	478'992	715'656	236'664	33.07%
9	200'000	236'000	105'300	124'200	3.3529	3.4362	0.0833	2.42%	670'580	810'943	1'139'986	1'378'603	238'617	17.31%
10	500'000	536'000	263'200	282'100	4.0674	4.2639	0.1965	4.61%	2'033'700	2'285'450	3'457'290	3'885'266	427'976	11.02%
11	600'000	636'000	315'800	334'700	4.5559	4.6939	0.1380	2.94%	2'733'540	2'985'320	4'647'018	5'075'045	428'027	8.43%
12	700'000	736'000	368'400	387'368	4.9049	5.0000	0.0951	1.90%	3'433'430	3'680'000	5'836'831	6'256'000	419'169	6.70%
13	800'000	836'000	421'100	440'000	5.0000	5.0000	0.0000	0.00%	4'000'000	4'180'000	6'800'000	7'106'000	306'000	4.31%
14	900'000	936'000	473'700	492'632	5.0000	5.0000	0.0000	0.00%	4'500'000	4'680'000	7'650'000	7'956'000	306'000	3.85%
15	1'000'000	1'036'000	526'300	545'263	5.0000	5.0000	0.0000	0.00%	5'000'000	5'180'000	8'500'000	8'806'000	306'000	3.47%

