


Staatsrechnung 2025

Medieninformation am 8. April 2026



Staatsrechnung 2025 auf einen Blick



Ertragsüberschuss
in Mio. Franken



Steuereinnahmen
in Mio. Franken



Eigenkapital
in Mio. Franken



**Finanzpolitische
Reserven**
in Mio. Franken



Nettoinvestitionen
in Mio. Franken



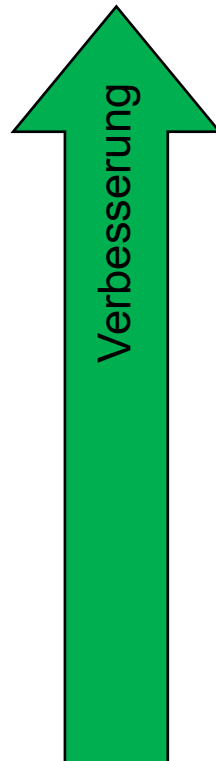
**Nettovermögen pro
Einwohner** in Franken




Wesentliche Abweichungen zum Budget 2025



Abweichungen
In Millionen Franken



Sondereffekte (AXPO, SNB, SHKB) +77.1	Steuern Mindereinnahmen -5.3
Verzicht Rückstellung NFA +60.2	Finanzpolitische Reserve Spitalneubau -70.0



Budget: -49.0

Rechnung: 14.9

Erfolgsrechnung



Gestuffer Erfolgsausweis

In Millionen Franken

	Rechnung 2025	Budget 2025	Rechnung 2024	Abweichung R2025 und B2025	
				absolut	in %
Ordentlicher Ertrag	1'102.7	998.1	991.1	104.6	10.5%
Ordentlicher Aufwand	-1'039.1	-1'093.8	-967.4	54.7	-5.0%
Operatives Ergebnis	63.6	-95.7	23.7	159.2	-166.5%
Ausserordentlicher Ertrag	42.3 [*]	41.3	67.4	1.0	2.5%
Ausserordentlicher Aufwand	-92.9 ^{**}	-	-71.7	-92.9	100.0%
Ausserordentliches Ergebnis	-50.6	41.3	-4.3	-91.9	-222.4%
Zwischenergebnis operativ und ausserordentlich	13.0	-54.3	19.3	67.4	-124.0%
Entnahmen aus Spezialfinanz. und Fonds Eigenkapital	4.3	7.7	4.9	-3.5	-44.8%
Einlagen in Spezialfinanz. und Fonds Eigenkapital	-2.4	-2.3	-5.1	-0.1	4.2%
Netto Einlagen/Entnahmen in/aus Spezialfinanz. und Fonds im Eigenkapital	1.8	5.4	-0.2	-3.6	-66.1%
Gesamtergebnis	14.9	-49.0	19.1	63.9	-130.4%

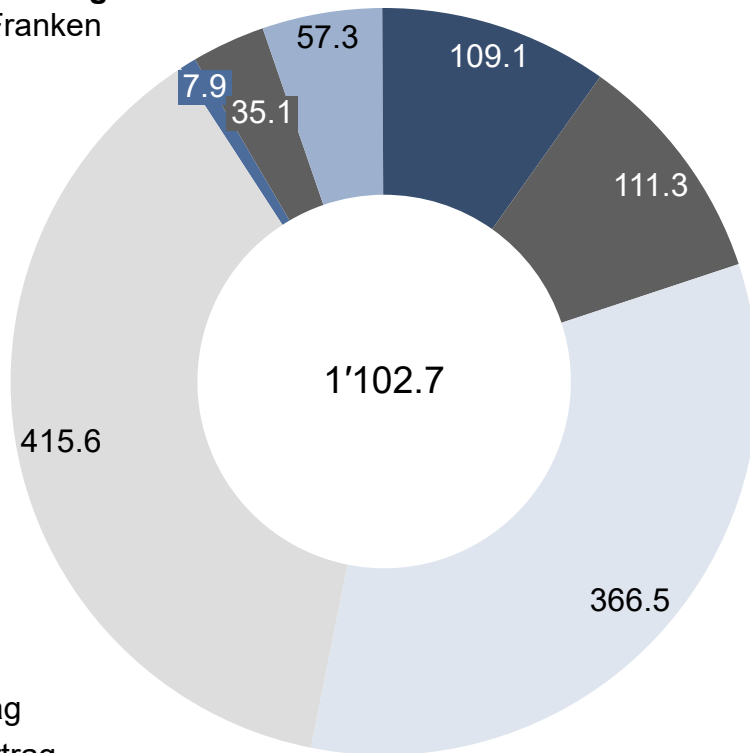
* Entnahmen aus finanzpolitischen Reserven in Höhe von 39.9 Mio. Franken

** Einlage in finanzpolitische Reserven

Zusammensetzung Operatives Ergebnis 2025

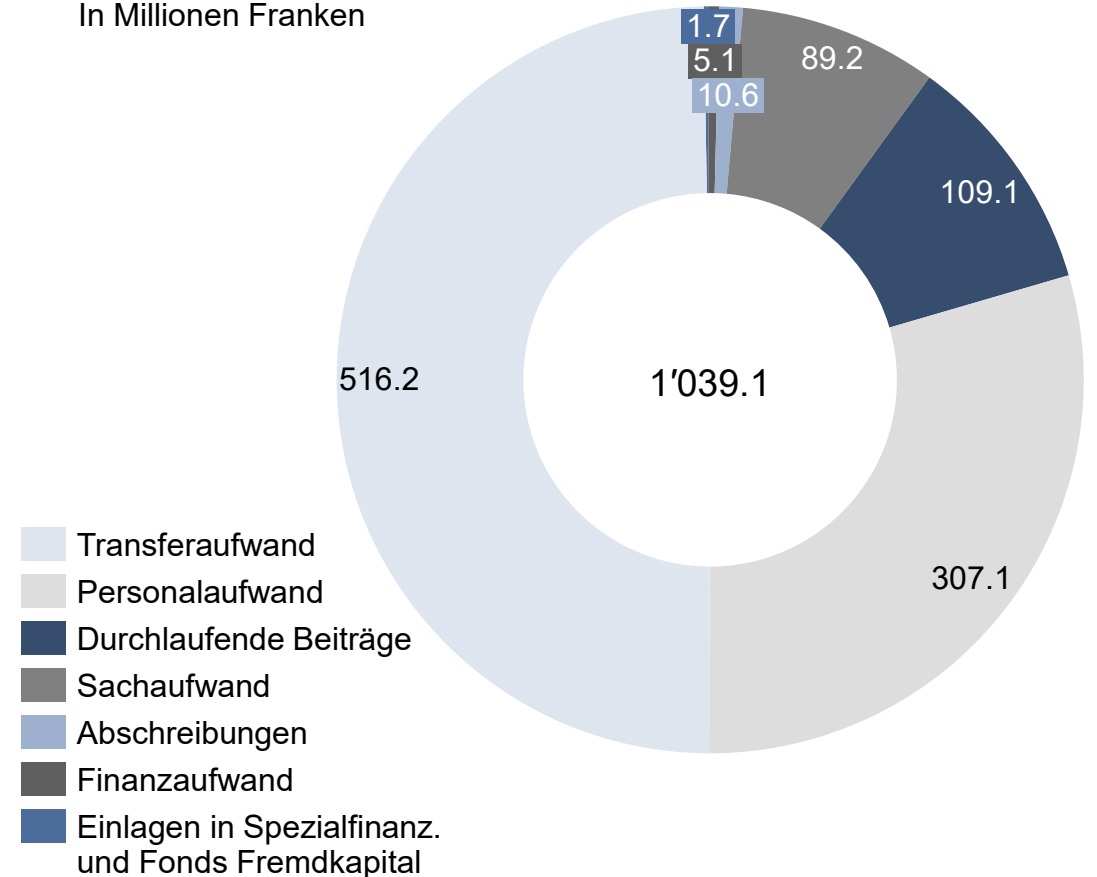


Ordentlicher Ertrag
In Millionen Franken



- Fiskalertrag
- Transferertrag
- Finanzertrag
- Durchlaufende Beiträge
- Entgelte
- Regalien und Konzessionen
- Verschiedene Erträge

Ordentlicher Aufwand
In Millionen Franken



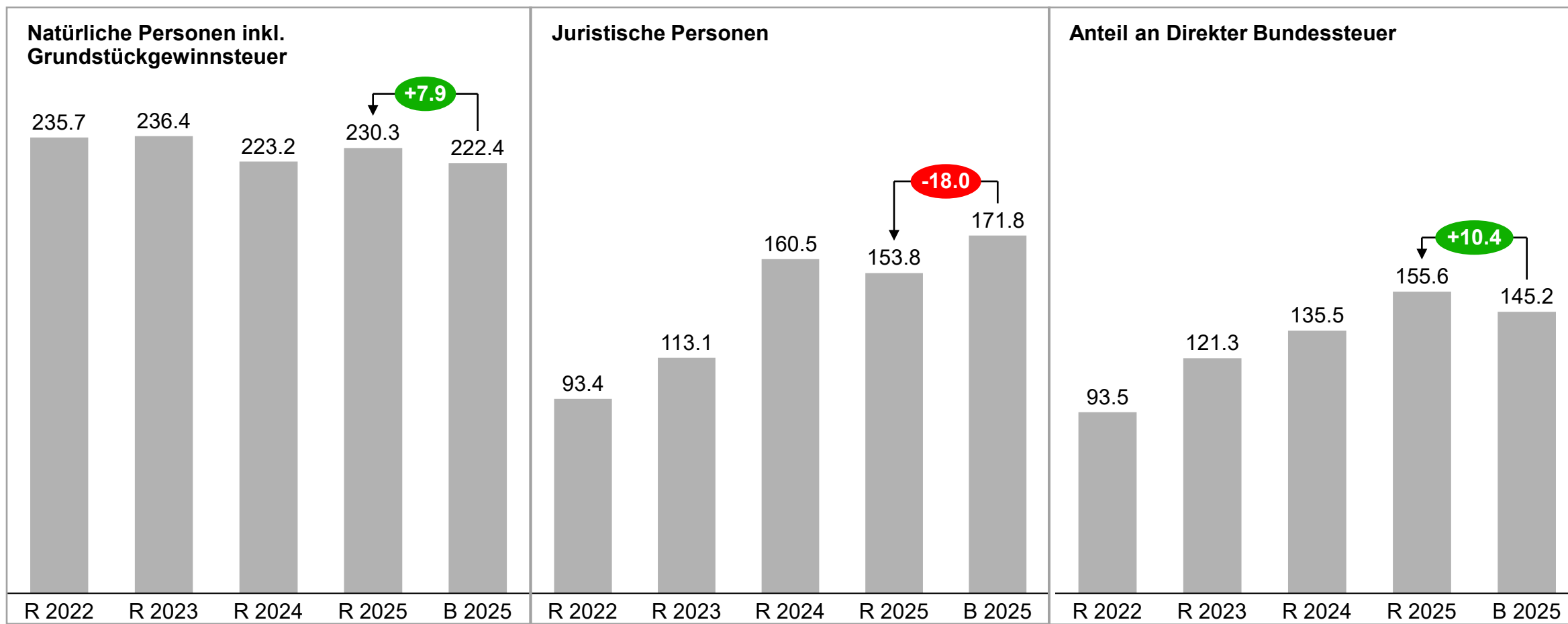
- Transferaufwand
- Personalaufwand
- Durchlaufende Beiträge
- Sachaufwand
- Finanzaufwand
- Einlagen in Spezialfinanz. und Fonds Fremdkapital

Entwicklung Steuern und Anteil DBSt 2022–2025

Kantonsanteil DBSt: ab 2020 21.2%



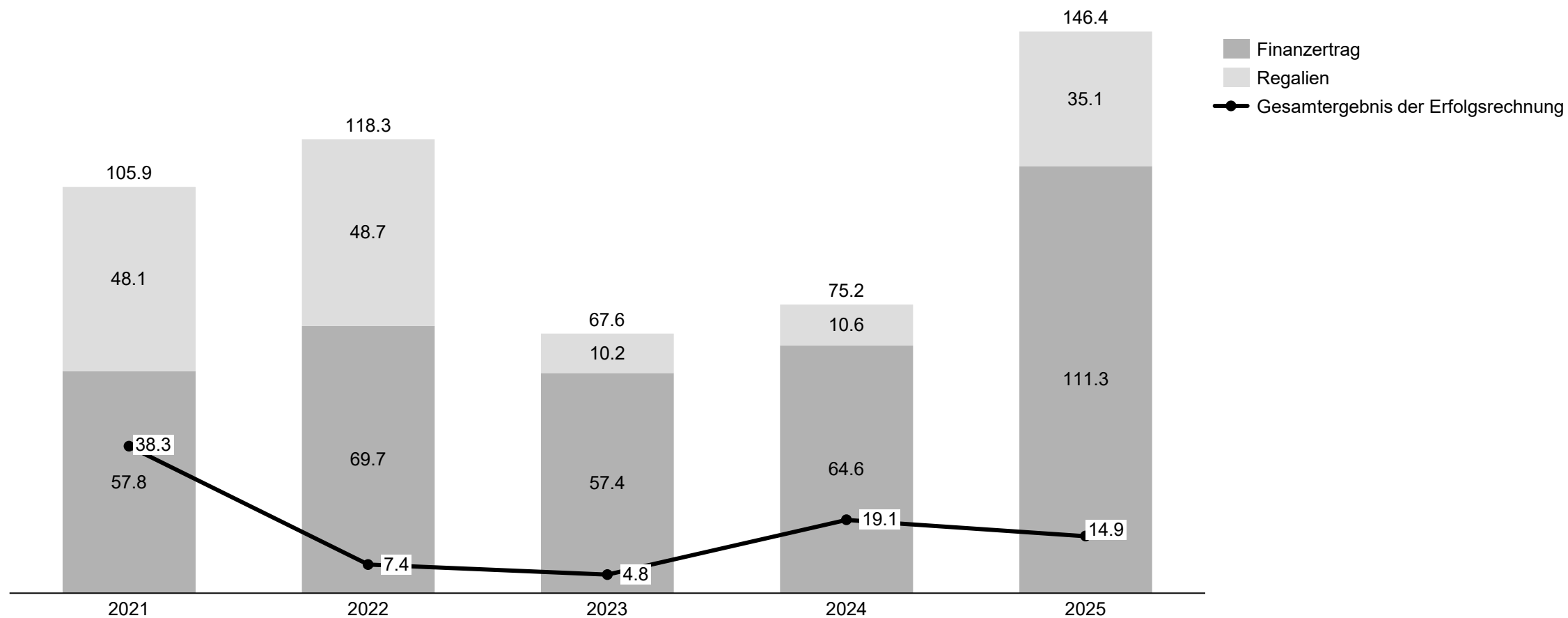
Steuereinnahmen
In Millionen Franken



Entwicklung Finanzertrag und Erträge aus Regalien



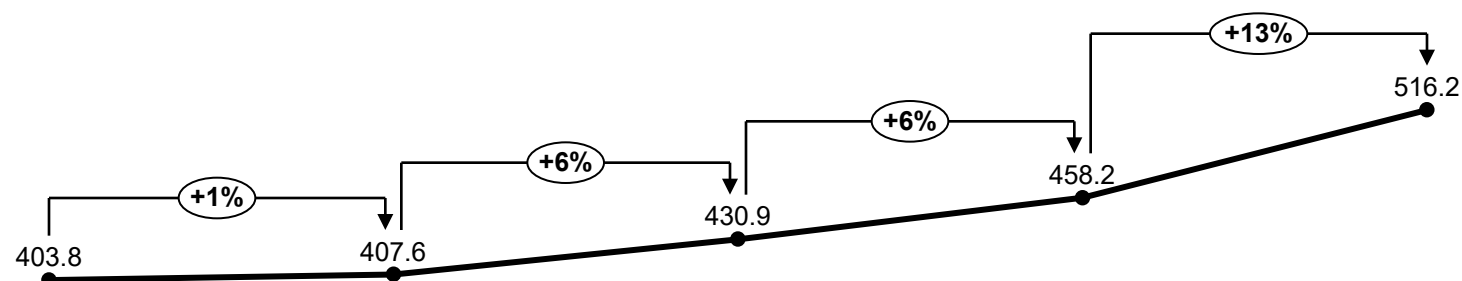
In Millionen Franken



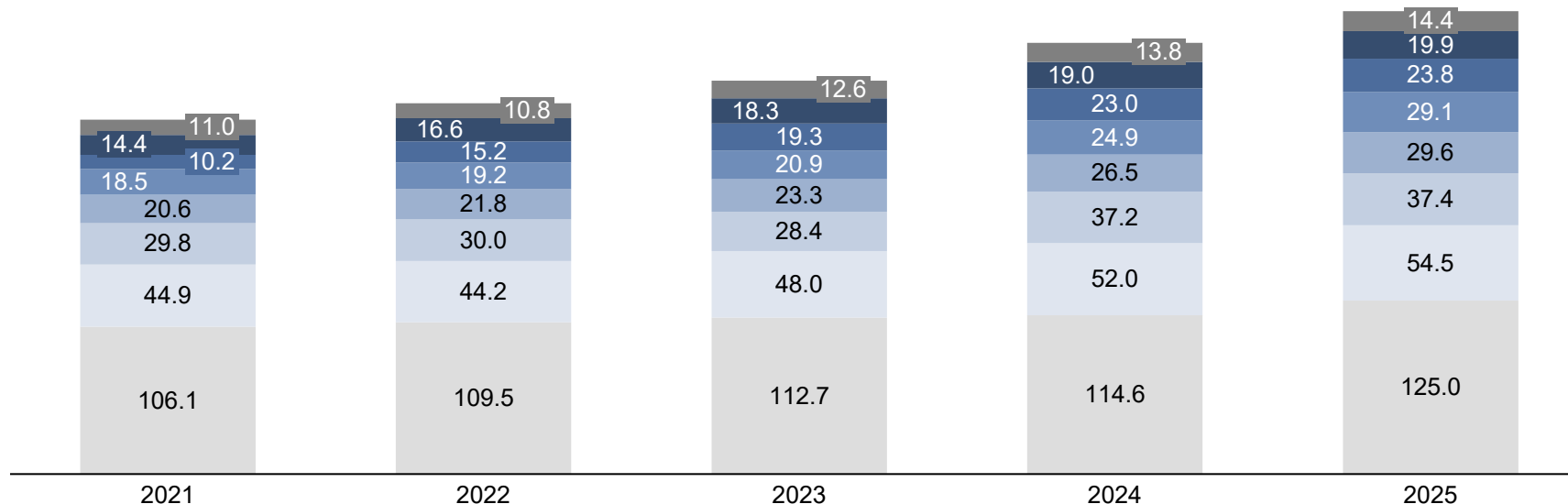
Transferaufwand mit anhaltender Ausgabendynamik



Entwicklung Transferaufwand In Millionen Franken

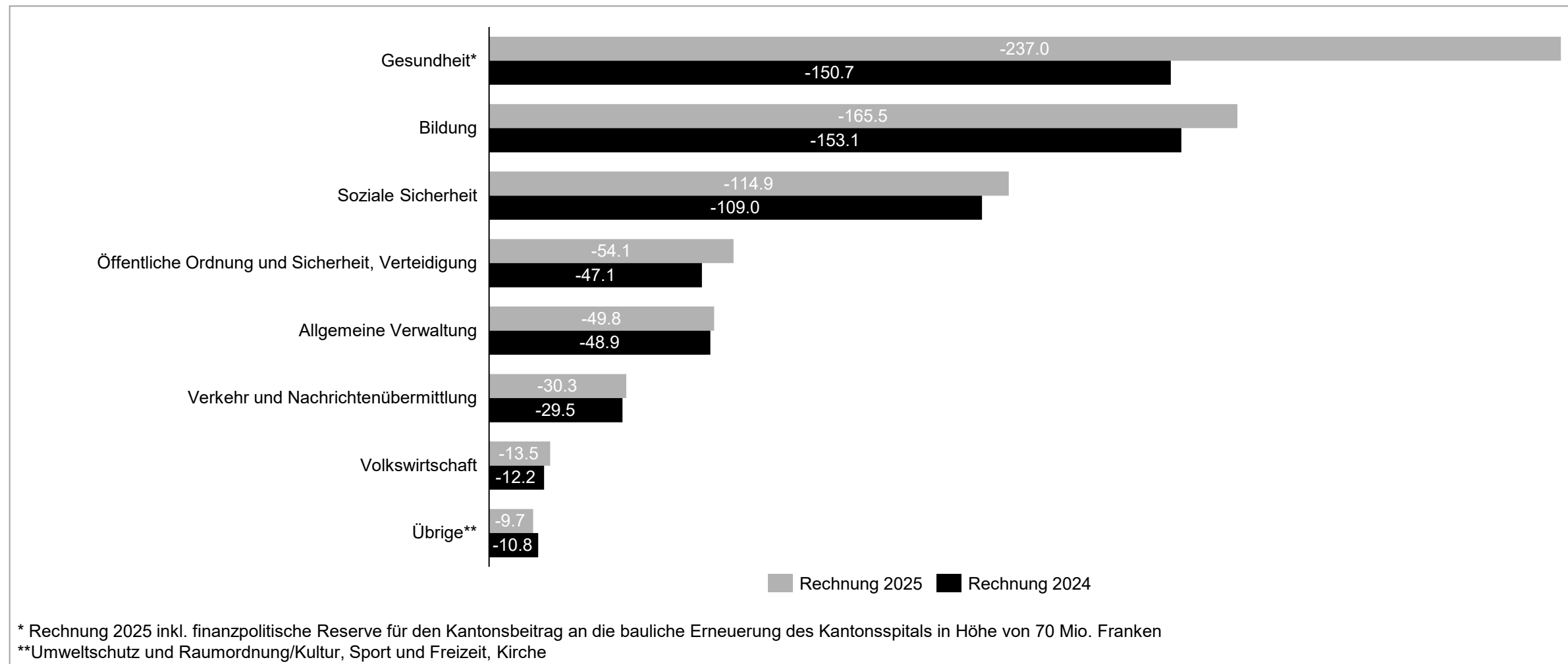


- Total Transferaufwand
- davon Beiträge an Krankenversicherungen (z.B. IPV)
- davon Beiträge Sozialhilfe
- davon Beiträge Asyl- und Flüchtlingswesen
- davon Entschädigungen an Sonderschulen
- davon Beiträge an Heime und Pflege
- davon Beiträge an soziale Einrichtungen
- davon Beiträge Ergänzungsleistungen
- davon Beiträge an Spitalversorgung



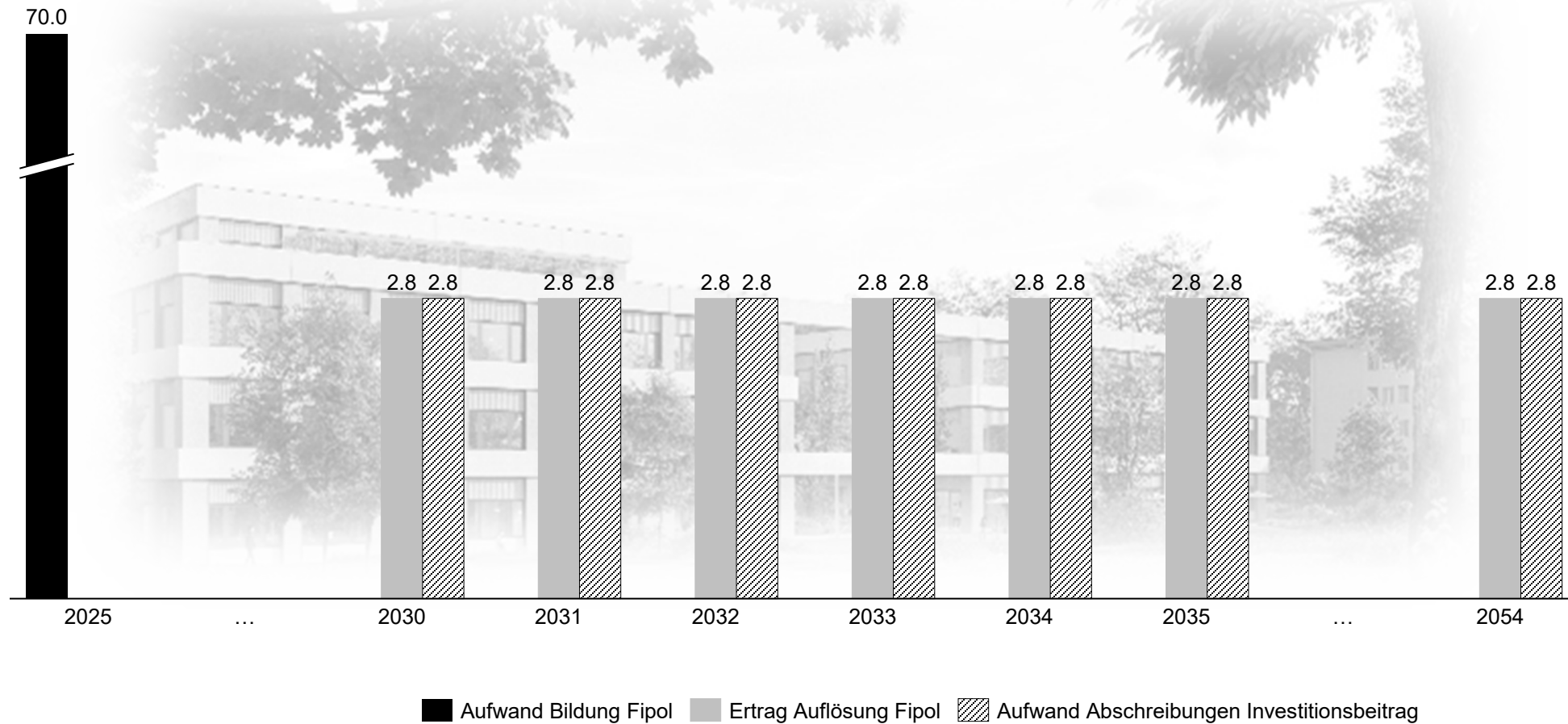
Nettoaufwand nach Aufgabengebiet

Nettoergebnis
In Millionen Franken



Bildung und Einlage finanzpolitische Reserve Spitalneubau

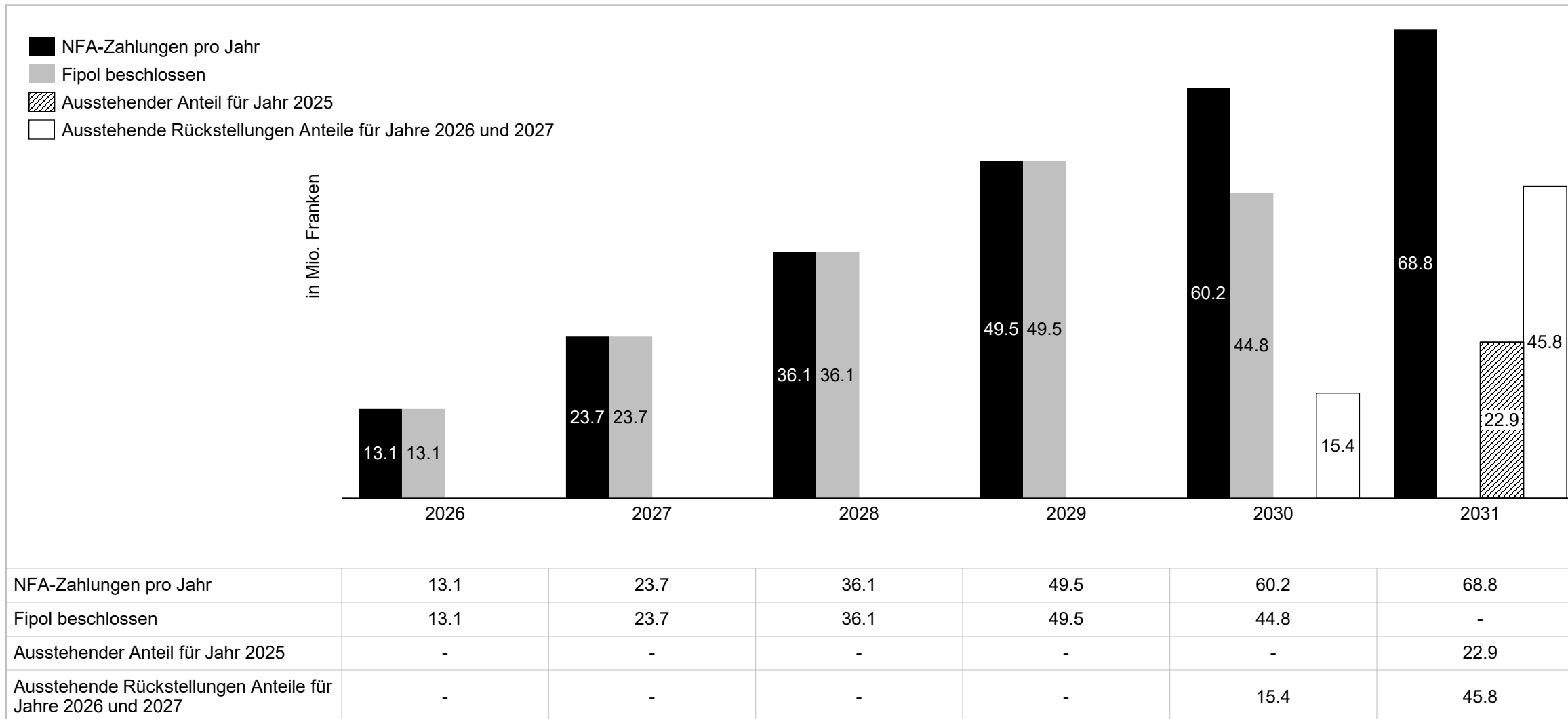
Ergebniswirkung finanzpolitische Reserve Spitalneubau
In Millionen Franken



Einlage finanzpolitische Reserve NFA

NFA-Zahlungen 2026 - 2031

In Millionen Franken




Investitionsrechnung 2025

Investitionsrechnung
In Millionen Franken



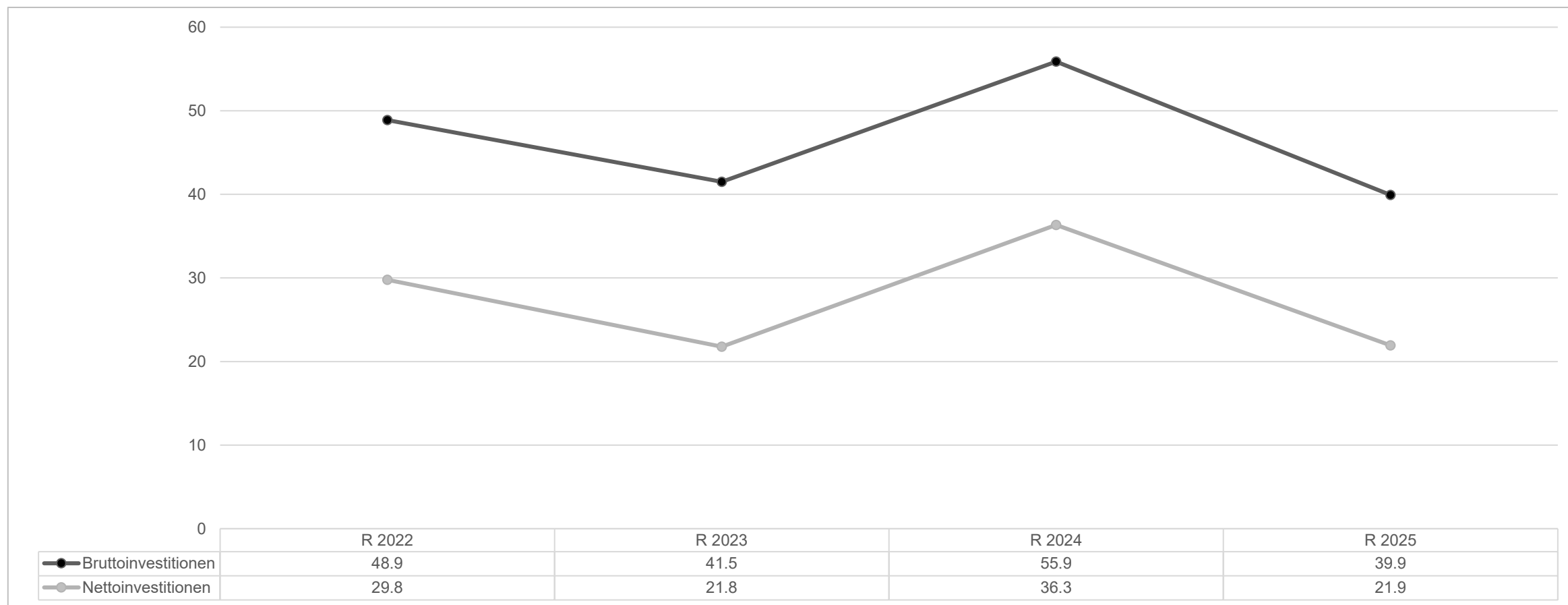
	Rechnung	Budget	Rechnung	Abweichung	
	2025	2025	2024	R 2025 zu B 2025	
				absolut	in %
Investitionsausgaben	39.9	74.9	55.9	-34.9	-46.7%
Investitionseinnahmen	18.0	15.5	19.5	2.5	16.1%
Nettoinvestitionen	21.9	59.4	36.3	-37.4	-63.1%



Entwicklung Investitionen von 2022 – 2025



Brutto- und Nettoinvestitionen
In Millionen Franken



Eigenkapital per Ende 2025 Insgesamt 865.3 Mio. Franken, davon

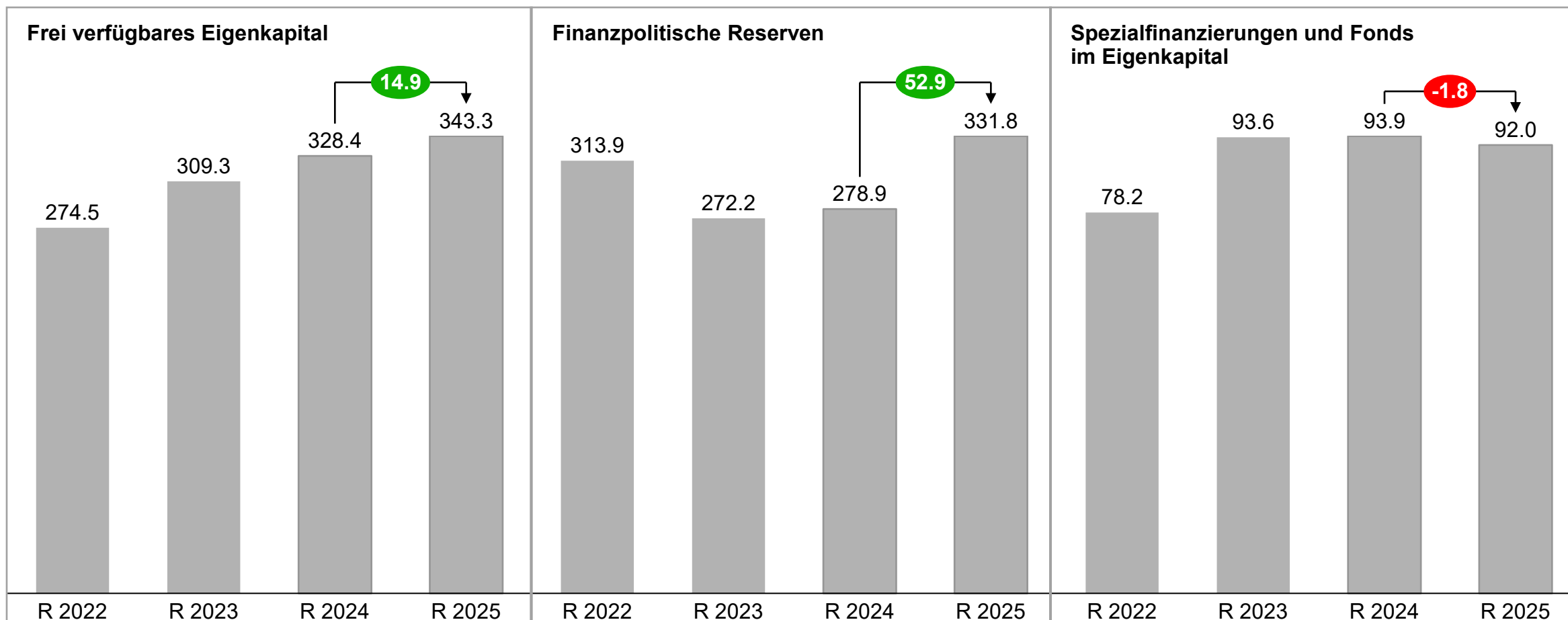
Eigenkapitalgrößen
In Millionen Franken



Entwicklung Eigenkapital 2022–2025

Positionen mit wesentlichen Veränderungen

Eigenkapital
In Millionen Franken



Kennzahlen 2025

Finanzkennzahlen gemäss HRM2



**Nettoverschuldungs-
quotient**

-126.3%
Vorjahr: -115%

**Selbstfinanzierungs-
grad**

348.2%
Vorjahr: 119.8%

Zinsbelastungsanteil

-0.2%
Vorjahr: -0.4%

**Nettovermögen pro
Einwohner**

5'812 Franken
Vorjahr: 5'304

«Starke Eigenkapitalbasis – künftige finanzielle Balance erfordert haushälterische Disziplin und finanzpolitische Weitsicht»

- Die Erfolgsrechnung 2025 schliesst, insbesondere getragen von Sondereffekten und Ausgabenverschiebungen in die Folgejahre, mit einem positiven Ergebnis in Höhe von 14.6 Mio. Franken ab
- Einlage von 92.9 Mio. Franken in die finanzpolitische Reserven, zur Sicherung der finanziellen Stabilität
- Herausforderndes makroökonomisches Umfeld (Protektionismus, bewaffnete Konflikte), anhaltendes strukturelles Ausgabenwachstum in Bereichen wie Gesundheit, sozialer Sicherheit und Bildung sowie eine abschwächende Dynamik auf der Ertragsseite erfordern haushälterische Disziplin und finanzpolitische Weitsicht

Haben Sie Fragen



**Vielen Dank für Ihre
Aufmerksamkeit!**