

Wahlen
Elections
Elezioni
Elecziuns
2019



Kanton Schaffhausen
© Staatskanzlei

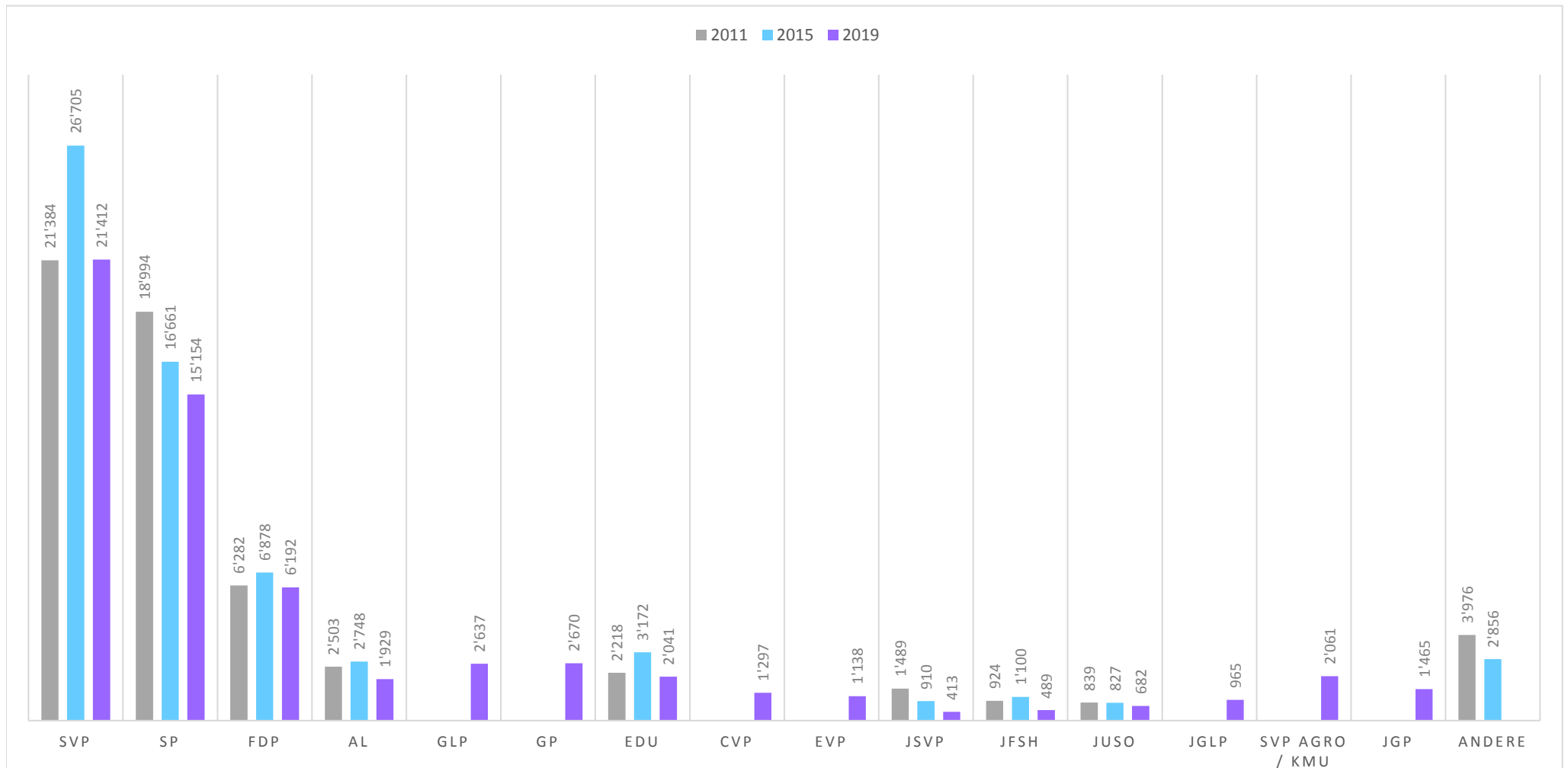
Kanton Schaffhausen
Nationalratswahl - Schlussresultat
Sonntag, 20. Oktober 2019

Liste	Partei	Stimmen	Anteil in %	Sitze	gewählt
1	SVP	21'412	35.37	1	Thomas Hurter
2	SP	15'154	25.03	1	Martina Munz
3	FDP	6'192	10.23		
4	AL	1'929	3.19		
5	GLP	2'637	4.36		
6	GP	2'670	4.41		
7	EDU	2'041	3.37		
8	CVP	1'297	2.14		
9	EVP	1'138	1.88		
11	JSVP	413	0.68		
13	JFSH	489	0.81		
14	JUSO	682	1.13		
16	JGLP	965	1.59		
17	SVP Agro / KMU	2'061	3.40		
18	JGP	1'465	2.42		

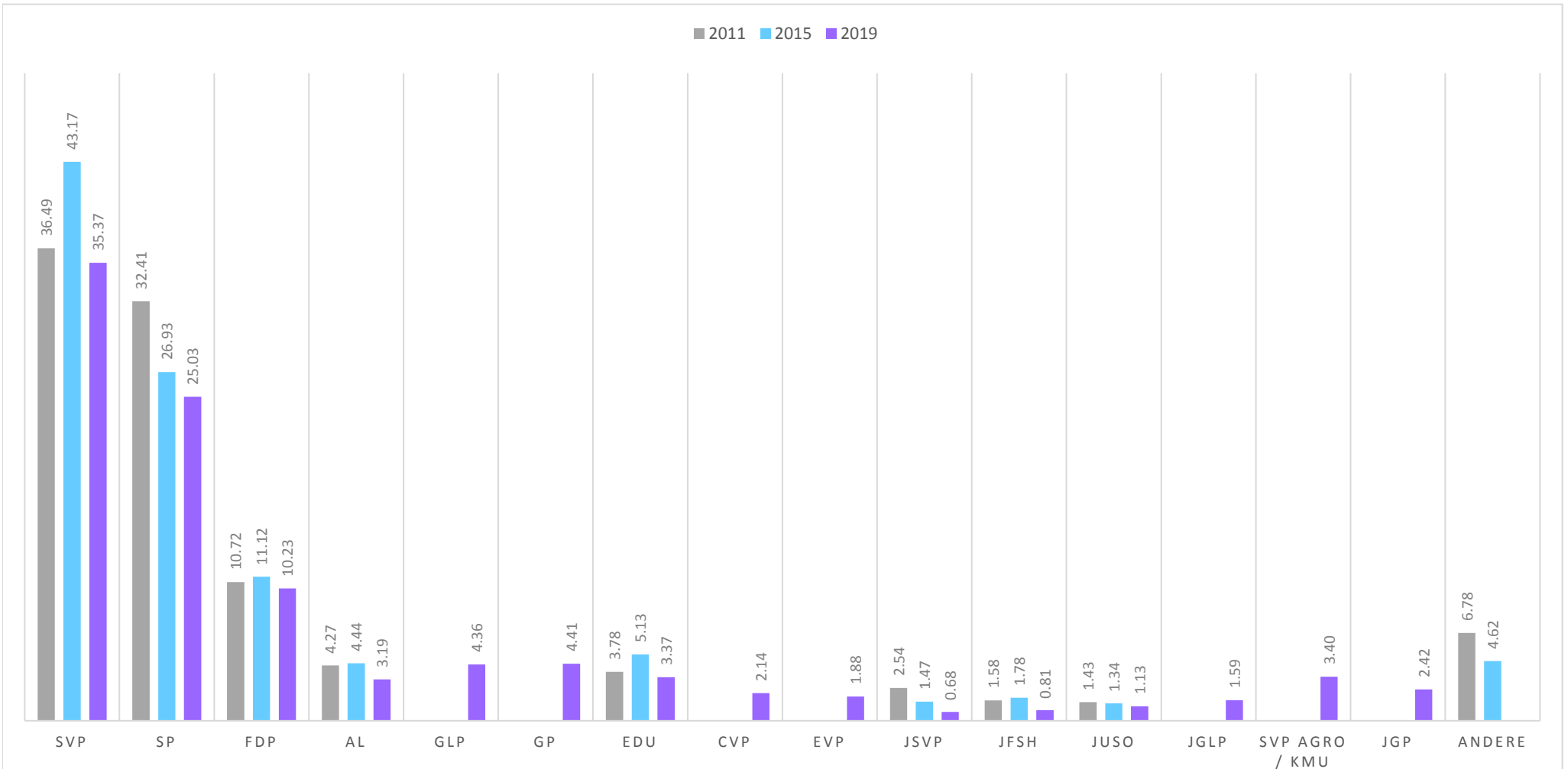
Nationalratswahlen 2011 / 2015 / 2019 - Übersicht Parteienstärke

Liste	Partei	2011		2015			2019		
		Stimmen	Anteil in %	Stimmen	Anteil in %	%-Diff.	Stimmen	Anteil in %	%-Diff.
1	SVP	21'384	36.49	26'705	43.17	6.69	21'412	35.37	-7.81
2	SP	18'994	32.41	16'661	26.93	-5.47	15'154	25.03	-1.91
3	FDP	6'282	10.72	6'878	11.12	0.40	6'192	10.23	-0.89
4	AL	2'503	4.27	2'748	4.44	0.17	1'929	3.19	-1.26
5	GLP						2'637	4.36	4.36
6	GP						2'670	4.41	4.41
7	EDU	2'218	3.78	3'172	5.13	1.34	2'041	3.37	-1.76
8	CVP						1'297	2.14	2.14
9	EVP						1'138	1.88	1.88
11	JSVP	1'489	2.54	910	1.47	-1.07	413	0.68	-0.79
13	JFSH	924	1.58	1'100	1.78	0.20	489	0.81	-0.97
14	JUSO	839	1.43	827	1.34	-0.09	682	1.13	-0.21
16	JGLP						965	1.59	1.59
17	SVP Agro / KMU						2'061	3.40	3.40
18	JGP						1'465	2.42	2.42
	Andere	3'976	6.78	2'856	4.62	-2.17			-4.62

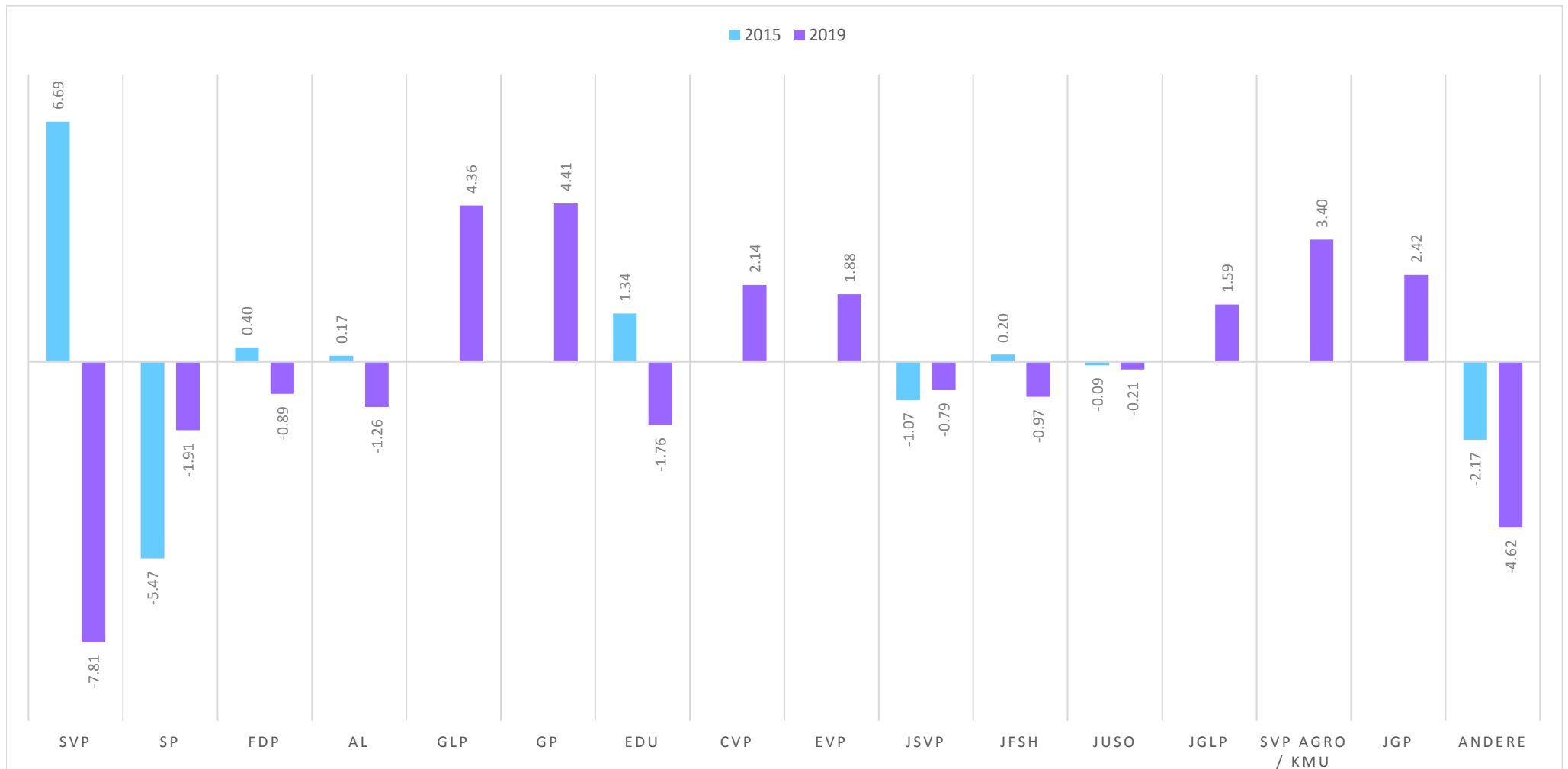
Nationalratswahlen - Parteienstimmen



Nationalratswahlen - Parteienstimmen in %



Nationalratswahlen - Parteienstimmen in % Differenz



Nationalratswahlen 2019
Wahltag: 20.10.2019

Gemeinde: Total alle Wahlkreise
 Kanton Schaffhausen

BFS-Nr. Kreis Nr.

Zahl der Stimmberechtigten:

Männer	25'084	Frauen	27'293	Total	52'377	(81)
Davon Auslandschweizer und Auslandschweizerinnen					1'596	(75)

Zahl der Stimmenden (eingelangte Wahlzettel)	31'242	(82)
Davon briefliche Stimmabgaben	0	
Stimmbeteiligung	59.65%	
Zahl der leeren Wahlzettel	527	(83)
Zahl der ungültigen Wahlzettel	<u>331</u>	(84)
Es verbleiben als gültige Wahlzettel	<u>30'384</u>	(85)

Zahl der unveränderten Wahlzettel	18'301	(86)
Zahl der veränderten Wahlzettel mit Listenbezeichnung	8'138	(87)
Zahl der Wahlzettel ohne Listenbezeichnung	<u>3'945</u>	(88)
Total gleich Zahl der gültigen Wahlzettel	<u>30'384</u>	(85)

Nationalratswahlen 2019
Wahltag: 20.10.2019**Gemeinde:** Total alle Wahlkreise
Kanton SchaffhausenBFS-Nr. Kreis Nr.
 14

Bezeichnung der Liste	Zahl der Kandidaten- Stimmen	Zahl der Zusatz- Stimmen	Zahl der Partei- Stimmen	
01 Schweizerische Volkspartei (SVP)	21'176	236	21'412	(01)
02 Sozialdemokratische Partei (SP)	15'043	111	15'154	(02)
03 FDP.Die Liberalen	6'137	55	6'192	(03)
04 Alternative Liste Schaffhausen (AL)	1'922	7	1'929	(04)
05 Grünliberale Partei (GLP)	2'615	22	2'637	(05)
06 Grüne Partei	2'657	13	2'670	(06)
07 Eidgenössisch-Demokratische Union (EDU)	2'033	8	2'041	(07)
08 Christlichdemokratische Volkspartei (CVP)	1'282	15	1'297	(08)
09 Evangelische Volkspartei (EVP)	1'132	6	1'138	(09)
11 Junge SVP	412	1	413	(11)
13 Jungfreisinnige	489	0	489	(13)
14 JUSO	680	2	682	(14)
16 Junge GLP	953	12	965	(16)
17 SVP Agro / KMU	2'044	17	2'061	(17)
18 Junge Grüne	1'458	7	1'465	(18)
Total	60'033	512	60'545	(96)
Zahl der einzelnen leeren Stimmen			223	(97)
Summe der Kandidaten-, Zusatz- und leeren Stimmen			60'768	(98)

Die Richtigkeit des vorstehenden Protokolls bezeugen:

Für den Wahlausschuss

Der Präsident/die Präsidentin:

Der Sekretär/die Sekretärin:

Wahltag: 20.10.2019

Wahlkreis: Kanton Schaffhausen

Kreis Nr. **14****Sitzverteilung nach Nationalratsproporz****Einzellisten und Listenverbindungen****1. Verteilung**

Listen- gruppe	Bezeichnung der Liste / Listengruppe	Stimmzahl	Verteilzahl	Sitze
10	Listen 01, 07, 11, 17	25'927	20182	1
20	Listen 02, 04, 06, 14, 18	21'900	20182	1
30	Listen 03, 13	6'681	20182	0
40	Listen 05, 08, 09, 16	6'037	20182	0
Total		60'545		2

Wahlquotient: $60'545 : 3 = 20181.6667$, unmittelbar darüberliegende ganze Zahl = 20182.**Sitzverteilung nach Nationalratsproporz****Listengruppe 10****1. Verteilung**

Listen- gruppe	Bezeichnung der Liste / Listengruppe	Stimmzahl	Verteilzahl	Sitze
07	Eidgenössisch-Demokratische Union (EDU)	2'041	12964	0
11	Listen 01, 11, 17	23'886	12964	1
Total		25'927		1

Wahlquotient: $25'927 : 2 = 12963.5000$, unmittelbar darüberliegende ganze Zahl = 12964.**Listengruppe 11****1. Verteilung**

Listen- gruppe	Bezeichnung der Liste / Listengruppe	Stimmzahl	Verteilzahl	Sitze
01	Schweizerische Volkspartei (SVP)	21'412	11944	1
11	Junge SVP	413	11944	0
17	SVP Agro / KMU	2'061	11944	0
Total		23'886		1

Wahlquotient: $23'886 : 2 = 11943.0000$, unmittelbar darüberliegende ganze Zahl = 11944.

Wahltag: 20.10.2019

Wahlkreis: Kanton Schaffhausen

Kreis Nr. **14****Sitzverteilung nach Nationalratsproporz****Listengruppe 20****1. Verteilung**

Listen- gruppe	Bezeichnung der Liste / Listengruppe	Stimmzahl	Verteilzahl	Sitze
	04 Alternative Liste Schaffhausen (AL)	1'929	10951	0
21	Listen 02, 14	15'836	10951	1
22	Listen 06, 18	4'135	10951	0
Total		21'900		1

Wahlquotient: 21'900 : 2 = 10950.0000, unmittelbar darüberliegende ganze Zahl = 10951.

Listengruppe 21**1. Verteilung**

Listen- gruppe	Bezeichnung der Liste / Listengruppe	Stimmzahl	Verteilzahl	Sitze
	02 Sozialdemokratische Partei (SP)	15'154	7919	1
	14 JUSO	682	7919	0
Total		15'836		1

Wahlquotient: 15'836 : 2 = 7918.0000, unmittelbar darüberliegende ganze Zahl = 7919.

Sitzverteilung nach Nationalratsproporz**Rekapitulation**

Listen- gruppe	Bezeichnung der Liste / Listengruppe	Stimmzahl	Stimmen %	Sitze
11	01 Schweizerische Volkspartei (SVP)	21'412	35.37	1
21	02 Sozialdemokratische Partei (SP)	15'154	25.03	1
30	03 FDP.Die Liberalen	6'192	10.23	0
20	04 Alternative Liste Schaffhausen (AL)	1'929	3.19	0
41	05 Grünliberale Partei (GLP)	2'637	4.36	0
22	06 Grüne Partei	2'670	4.41	0
10	07 Eidgenössisch-Demokratische Union (EDU)	2'041	3.37	0
40	08 Christlichdemokratische Volkspartei (CVP)	1'297	2.14	0
40	09 Evangelische Volkspartei (EVP)	1'138	1.88	0
11	11 Junge SVP	413	0.68	0
30	13 Jungfreisinnige	489	0.81	0
21	14 JUSO	682	1.13	0
41	16 Junge GLP	965	1.59	0
11	17 SVP Agro / KMU	2'061	3.40	0
22	18 Junge Grüne	1'465	2.42	0
Total		60'545		2

Nationalratswahlen 2019
Wahltag: 20.10.2019**Wahlkreis:** Kanton SchaffhausenKreis Nr. **14****Liste:** 01 Schweizerische Volkspartei (SVP)**Sitze:** 1

<u>Name, Beruf und Wohnort des Kandidaten</u>	<u>Stimmenzahl</u>
gewählt sind:	
1. Hurter Thomas, Pilot, 8200 Schaffhausen	13'533
nicht gewählt sind:	
1. Mundt Michael, Bankkaufmann, 8200 Schaffhausen	7'643
<hr/>	
Kandidatenstimmen, Total	21'176
Zusatzstimmen	236
Parteistimmen, Total	21'412

Nationalratswahlen 2019
Wahltag: 20.10.2019

Wahlkreis: Kanton Schaffhausen

Kreis Nr. **14**

Liste: 02 Sozialdemokratische Partei (SP)

Sitze: 1

<u>Name, Beruf und Wohnort des Kandidaten</u>	<u>Stimmenzahl</u>
gewählt sind:	
1. Munz Martina, Agronomin ETH, Berufsschullehrperson, Nationalrätin, 8215 Hallau	10'246
nicht gewählt sind:	
1. Tanner Urs, Lehrbeauftragter, Rechtsberater, 8200 Schaffhausen	4'797
<hr/>	
Kandidatenstimmen, Total	15'043
Zusatzstimmen	111
Parteistimmen, Total	15'154

Nationalratswahlen 2019
Wahltag: 20.10.2019

Wahlkreis: Kanton Schaffhausen

Kreis Nr.

Liste: 03 FDP.Die Liberalen

Sitze: 0

<u>Name, Beruf und Wohnort des Kandidaten</u>	<u>Stimmzahl</u>
nicht gewählt sind:	
1. Fringer Marcel, Unternehmer, 8240 Thayngen	3'934
2. Ellenberger Claudia, Unternehmerin, 8224 Löhningen	2'203
<hr/>	
Kandidatenstimmen, Total	6'137
Zusatzstimmen	55
Parteistimmen, Total	6'192

Nationalratswahlen 2019
Wahltag: 20.10.2019**Wahlkreis:** Kanton SchaffhausenKreis Nr. **Liste:** 04 Alternative Liste Schaffhausen (AL)**Sitze:** 0

Name, Beruf und Wohnort des Kandidaten	Stimmzahl
nicht gewählt sind:	
1. Naeff Anna, Archäologin, 8200 Schaffhausen	1'181
2. Leuzinger Thomas (Leuz), Bereichsleiter Politik + Kommunikation, 8212 Neuhausen am Rheinfall	741
<hr/>	
Kandidatenstimmen, Total	1'922
Zusatzstimmen	7
<hr/>	
Parteistimmen, Total	1'929
<hr/>	

Nationalratswahlen 2019
Wahltag: 20.10.2019**Wahlkreis:** Kanton SchaffhausenKreis Nr. **Liste:** 05 Grünliberale Partei (GLP)**Sitze:** 0

<u>Name, Beruf und Wohnort des Kandidaten</u>	<u>Stimmzahl</u>
nicht gewählt sind:	
1. Göldi Ramon, Senior Project Manager, 8212 Neuhausen am Rheinfall	1'383
2. Thoma Manfred, Wirtschaftsinformatiker, 8217 Wilchingen	1'232
<hr/>	
Kandidatenstimmen, Total	2'615
Zusatzstimmen	22
Parteistimmen, Total	2'637

Nationalratswahlen 2019
Wahltag: 20.10.2019**Wahlkreis:** Kanton SchaffhausenKreis Nr. **Liste:** 06 Grüne Partei**Sitze:** 0

<u>Name, Beruf und Wohnort des Kandidaten</u>	<u>Stimmzahl</u>
nicht gewählt sind:	
1. Sauter Regula, Pflegefachfrau HF, Pädiatrie, 8200 Schaffhausen	1'542
2. Müller Roland, Lehrbeauftragter für Polygrafie, 8212 Neuhausen am Rheinfall	1'115
<hr/>	
Kandidatenstimmen, Total	2'657
Zusatzstimmen	13
Parteistimmen, Total	2'670

Nationalratswahlen 2019
Wahltag: 20.10.2019**Wahlkreis:** Kanton SchaffhausenKreis Nr. **Liste:** 07 Eidgenössisch-Demokratische Union (EDU)**Sitze:** 0

<u>Name, Beruf und Wohnort des Kandidaten</u>	<u>Stimmzahl</u>
nicht gewählt sind:	
1. Schnetzler Andreas, Meisterlandwirt, 8214 Gächlingen	1'293
2. Bühler Brigitte, Pflegefachfrau, Bäuerin, 8242 Bibern	740
<hr/>	
Kandidatenstimmen, Total	2'033
Zusatzstimmen	8
Parteistimmen, Total	2'041

Nationalratswahlen 2019
Wahltag: 20.10.2019**Wahlkreis:** Kanton SchaffhausenKreis Nr. **14****Liste:** 08 Christlichdemokratische Volkspartei (CVP)**Sitze:** 0

Name, Beruf und Wohnort des Kandidaten	Stimmzahl
nicht gewählt sind:	
1. Stettler Marcel, Sicherheitsfachmann, Mitinhaber, 8212 Neuhausen am Rheinfall	685
2. Schweri Gregor, Raumplaner BSC FH, 8207 Schaffhausen	597
<hr/>	
Kandidatenstimmen, Total	1'282
Zusatzstimmen	15
Parteistimmen, Total	1'297

Nationalratswahlen 2019
Wahltag: 20.10.2019**Wahlkreis:** Kanton SchaffhausenKreis Nr. **Liste:** 09 Evangelische Volkspartei (EVP)**Sitze:** 0

Name, Beruf und Wohnort des Kandidaten	Stimmzahl
nicht gewählt sind:	
1. Schmidig Rainer, Dipl. Mathematiker ETH, 8200 Schaffhausen	727
2. Andrianjarahavalisoa-Schwager Carmen, Physiotherapeutin FH, 8260 Stein am Rhein	405
<hr/>	
Kandidatenstimmen, Total	1'132
Zusatzstimmen	6
Parteistimmen, Total	1'138

Nationalratswahlen 2019
Wahltag: 20.10.2019**Wahlkreis:** Kanton SchaffhausenKreis Nr. **Liste:** 11 Junge SVP**Sitze:** 0

<u>Name, Beruf und Wohnort des Kandidaten</u>	<u>Stimmzahl</u>
nicht gewählt sind:	
1. Kahler Michael, Student, 8203 Schaffhausen	412
<hr/>	
Kandidatenstimmen, Total	412
Zusatzstimmen	1
Parteistimmen, Total	413

Nationalratswahlen 2019
Wahltag: 20.10.2019

Wahlkreis: Kanton Schaffhausen

Kreis Nr.

Liste: 13 Jungfreisinnige

Sitze: 0

<u>Name, Beruf und Wohnort des Kandidaten</u>	<u>Stimmzahl</u>
nicht gewählt sind:	
1. Sonderegger Gabriel, Student Maschinenbau ETH, 8200 Schaffhausen	260
2. Dotzler Jonathan, Student Maschinenbau ETH, 8200 Schaffhausen	229
<hr/>	
Kandidatenstimmen, Total	489
Zusatzstimmen	0
Parteistimmen, Total	489

Nationalratswahlen 2019
Wahltag: 20.10.2019

Wahlkreis: Kanton Schaffhausen

Kreis Nr.

Liste: 14 JUSO

Sitze: 0

<u>Name, Beruf und Wohnort des Kandidaten</u>	<u>Stimmzahl</u>
nicht gewählt sind:	
1. Käppler Cédric, Gärtner EFZ, 8213 Neunkirch	355
2. Sadiku Shendrit, Lernender Kaufmann, 8200 Schaffhausen	325
<hr/>	
Kandidatenstimmen, Total	680
Zusatzstimmen	2
Parteistimmen, Total	682

Nationalratswahlen 2019
Wahltag: 20.10.2019**Wahlkreis:** Kanton SchaffhausenKreis Nr. **Liste:** 16 Junge GLP**Sitze:** 0

<u>Name, Beruf und Wohnort des Kandidaten</u>	<u>Stimmzahl</u>
nicht gewählt sind:	
1. Vojinovic Luka, Kaufmann, 8212 Neuhausen am Rheinfall	512
2. Bucher Tim, Automatiker, 8248 Uhwiesen ZH	441
<hr/>	
Kandidatenstimmen, Total	953
Zusatzstimmen	12
Parteistimmen, Total	965

Nationalratswahlen 2019
Wahltag: 20.10.2019**Wahlkreis:** Kanton SchaffhausenKreis Nr. **Liste:** 17 SVP Agro / KMU**Sitze:** 0

<u>Name, Beruf und Wohnort des Kandidaten</u>	<u>Stimmzahl</u>
nicht gewählt sind:	
1. Graf Hansueli, Eidg. dipl. Meisterlandwirt, 8216 Oberhallau	1'052
2. Würms Josef, Dipl. Obstbauer, 8262 Ramsen	992
<hr/>	
Kandidatenstimmen, Total	2'044
Zusatzstimmen	17
Parteistimmen, Total	2'061

Nationalratswahlen 2019
Wahltag: 20.10.2019**Wahlkreis:** Kanton SchaffhausenKreis Nr. **14****Liste:** 18 Junge Grüne**Sitze:** 0

Name, Beruf und Wohnort des Kandidaten	Stimmzahl
nicht gewählt sind:	
1. Iff Aline, Studentin, 8212 Neuhausen am Rheinfall	852
2. Surber Gaétan, Student, 8200 Schaffhausen	606
<hr/>	
Kandidatenstimmen, Total	1'458
Zusatzstimmen	7
Parteistimmen, Total	1'465

Gemeinde: Total alle Wahlkreise
Kanton Schaffhausen

Nationalratswahlen 2019
Wahltag: 20.10.2019

BFS-Nr. Kreis Nr.
 14

Liste: 01 Schweizerische Volkspartei (SVP)

Veränderte Wahlzettel: 2'684

	01	02	03	04	05	06	07	08	09	11	13	14	16	17	18	00	Total
Stimmen haben erhalten	SVP	SP	FDP	AL	GLP	Grüne	EDU	CVP	EVP	JSVP	JFSH	JUSO	JGLP	SVP A/K	JGrüne	OHNE	
0101 Hurter Thomas (01)	2'996	253	600	2	88	29	90	58	40	5	10	0	5	40	5	2'283	6'504 (01)
0102 Mundt Michael (02)	379	11	19	0	7	1	7	4	2	1	0	1	0	3	1	178	614 (02)
Kandidatenstimmen	3'375	264	619	2	95	30	97	62	42	6	10	1	5	43	6	2'461	7'118
Zusatzstimmen	236																236
Parteistimmen	01.93	3'611	264	619	2	95	30	97	62	42	6	10	5	43	6	2'461	7'354 (93)

Liste: 02 Sozialdemokratische Partei (SP)

Veränderte Wahlzettel: 2'133

	01	02	03	04	05	06	07	08	09	11	13	14	16	17	18	00	Total
Stimmen haben erhalten	SVP	SP	FDP	AL	GLP	Grüne	EDU	CVP	EVP	JSVP	JFSH	JUSO	JGLP	SVP A/K	JGrüne	OHNE	
0201 Munz Martina (01)	345	2'889	148	72	184	256	18	57	48	2	4	11	15	3	38	1'750	5'840 (01)
0202 Tanner Urs (02)	13	161	9	7	12	10	0	8	3	0	0	0	1	0	4	163	391 (02)
Kandidatenstimmen	358	3'050	157	79	196	266	18	65	51	2	4	11	16	3	42	1'913	6'231
Zusatzstimmen		111															111
Parteistimmen	02.93	358	3'161	157	79	196	18	65	51	2	4	11	16	3	42	1'913	6'342 (93)

Liste: 03 FDP.Die Liberalen

Veränderte Wahlzettel: 1'169

	01	02	03	04	05	06	07	08	09	11	13	14	16	17	18	00	Total
Stimmen haben erhalten	SVP	SP	FDP	AL	GLP	Grüne	EDU	CVP	EVP	JSVP	JFSH	JUSO	JGLP	SVP A/K	JGrüne	OHNE	
0301 Fringer Marcel (01)	451	57	1'059	1	47	10	11	11	8	3	4	1	5	10	1	776	2'455 (01)
0302 Ellenberger Claudia (02)	90	35	293	1	28	11	17	12	15	0	2	1	0	6	2	211	724 (02)
Kandidatenstimmen	541	92	1'352	2	75	21	28	23	23	3	6	2	5	16	3	987	3'179
Zusatzstimmen			55														55
Parteistimmen	03.93	541	92	1'407	2	75	21	28	23	3	6	2	5	16	3	987	3'234 (93)

Liste: 04 Alternative Liste Schaffhausen (AL)

Veränderte Wahlzettel: 152

	01	02	03	04	05	06	07	08	09	11	13	14	16	17	18	00	Total
Stimmen haben erhalten	SVP	SP	FDP	AL	GLP	Grüne	EDU	CVP	EVP	JSVP	JFSH	JUSO	JGLP	SVP A/K	JGrüne	OHNE	
0401 Naeff Anna (01)	3	185	1	136	15	25	0	0	1	0	0	2	1	0	16	170	555 (01)
0402 Leuzinger Thomas (L) (02)	2	27	2	31	5	6	0	0	0	0	0	0	0	0	3	39	115 (02)
Kandidatenstimmen	5	212	3	167	20	31	0	0	1	0	0	2	1	0	19	209	670
Zusatzstimmen				7													7
Parteistimmen	04.93	5	212	3	174	20	0	0	1	0	0	2	1	0	19	209	677 (93)

Gemeinde: Total alle Wahlkreise
Kanton Schaffhausen

Nationalratswahlen 2019
Wahltag: 20.10.2019

BFS-Nr. Kreis Nr.
 14

Liste: 05 Grünliberale Partei (GLP)

Veränderte Wahlzettel: 456

	01	02	03	04	05	06	07	08	09	11	13	14	16	17	18	00	Total
Stimmen haben erhalten	SVP	SP	FDP	AL	GLP	Grüne	EDU	CVP	EVP	JSVP	JFSH	JUSO	JGLP	SVP A/K	JGrüne	OHNE	
0501 Göldi Ramon (01)	12	42	24	0	211	6	1	4	1	1	3	1	1	0	4	170	481 (01)
0502 Thoma Manfred (02)	17	22	9	2	134	4	0	3	4	0	1	2	2	1	2	127	330 (02)
Kandidatenstimmen	29	64	33	2	345	10	1	7	5	1	4	3	3	1	6	297	811
Zusatzstimmen					22												22
Parteistimmen	05.93	29	64	33	2	367	10	1	7	5	1	4	3	1	6	297	833 (93)

Liste: 06 Grüne Partei

Veränderte Wahlzettel: 385

	01	02	03	04	05	06	07	08	09	11	13	14	16	17	18	00	Total
Stimmen haben erhalten	SVP	SP	FDP	AL	GLP	Grüne	EDU	CVP	EVP	JSVP	JFSH	JUSO	JGLP	SVP A/K	JGrüne	OHNE	
0601 Sauter Regula (01)	13	150	5	8	10	237	0	2	5	1	0	0	1	3	8	248	691 (01)
0602 Müller Roland (02)	5	61	0	4	4	90	0	3	3	0	0	1	0	0	1	92	264 (02)
Kandidatenstimmen	18	211	5	12	14	327	0	5	8	1	0	1	1	3	9	340	955
Zusatzstimmen						13											13
Parteistimmen	06.93	18	211	5	12	340	0	5	8	1	0	1	1	3	9	340	968 (93)

Liste: 07 Eidgenössisch-Demokratische Union (EDU)

Veränderte Wahlzettel: 242

	01	02	03	04	05	06	07	08	09	11	13	14	16	17	18	00	Total
Stimmen haben erhalten	SVP	SP	FDP	AL	GLP	Grüne	EDU	CVP	EVP	JSVP	JFSH	JUSO	JGLP	SVP A/K	JGrüne	OHNE	
0701 Schnetzler Andreas (01)	231	12	24	0	1	3	243	1	4	2	0	0	0	28	1	170	720 (01)
0702 Bühler Brigitte (02)	32	6	3	0	1	4	34	4	2	2	0	1	0	10	0	68	167 (02)
Kandidatenstimmen	263	18	27	0	2	7	277	5	6	4	0	1	0	38	1	238	887
Zusatzstimmen							8										8
Parteistimmen	07.93	263	18	27	0	7	285	5	6	4	0	1	0	38	1	238	895 (93)

Liste: 08 Christlichdemokratische Volkspartei (CVP)

Veränderte Wahlzettel: 191

	01	02	03	04	05	06	07	08	09	11	13	14	16	17	18	00	Total
Stimmen haben erhalten	SVP	SP	FDP	AL	GLP	Grüne	EDU	CVP	EVP	JSVP	JFSH	JUSO	JGLP	SVP A/K	JGrüne	OHNE	
0801 Stettler Marcel (01)	17	12	9	0	15	3	6	94	3	0	0	0	0	0	0	112	271 (01)
0802 Schweri Gregor (02)	11	7	2	0	9	1	1	92	5	2	0	0	2	1	1	49	183 (02)
Kandidatenstimmen	28	19	11	0	24	4	7	186	8	2	0	0	2	1	1	161	454
Zusatzstimmen								15									15
Parteistimmen	08.93	28	19	11	0	24	7	201	8	2	0	0	2	1	1	161	469 (93)

Gemeinde: Total alle Wahlkreise
Kanton Schaffhausen

Nationalratswahlen 2019
Wahltag: 20.10.2019

BFS-Nr. Kreis Nr.
 14

Liste: 09 Evangelische Volkspartei (EVP)

Veränderte Wahlzettel: 160

	01	02	03	04	05	06	07	08	09	11	13	14	16	17	18	00	Total	
Stimmen haben erhalten	SVP	SP	FDP	AL	GLP	Grüne	EDU	CVP	EVP	JSVP	JFSH	JUSO	JGLP	SVP A/K	JGrüne	OHNE		
0901 Schmidig Rainer (01)	30	26	19	1	31	5	11	7	124	0	0	0	3	2	1	143	403	(01)
0902 Andrianjarahavali (02)	2	2	1	0	3	3	3	0	37	0	0	0	0	0	1	29	81	(02)
Kandidatenstimmen	32	28	20	1	34	8	14	7	161	0	0	0	3	2	2	172	484	
Zusatzstimmen									6								6	
Parteistimmen	09.93	32	28	20	1	34	8	14	7	167	0	0	3	2	2	172	490	(93)

Liste: 11 Junge SVP

Veränderte Wahlzettel: 23

	01	02	03	04	05	06	07	08	09	11	13	14	16	17	18	00	Total	
Stimmen haben erhalten	SVP	SP	FDP	AL	GLP	Grüne	EDU	CVP	EVP	JSVP	JFSH	JUSO	JGLP	SVP A/K	JGrüne	OHNE		
1101 Kahler Michael (01)	40	2	2	0	4	1	2	1	2	21	1	0	1	1	0	44	122	(01)
Kandidatenstimmen	40	2	2	0	4	1	2	1	2	21	1	0	1	1	0	44	122	
Zusatzstimmen										1							1	
Parteistimmen	11.93	40	2	2	0	4	2	1	2	22	1	0	1	1	0	44	123	(93)

Liste: 13 Jungfreisinnige

Veränderte Wahlzettel: 40

	01	02	03	04	05	06	07	08	09	11	13	14	16	17	18	00	Total	
Stimmen haben erhalten	SVP	SP	FDP	AL	GLP	Grüne	EDU	CVP	EVP	JSVP	JFSH	JUSO	JGLP	SVP A/K	JGrüne	OHNE		
1301 Dotzler Jonathan (01)	2	1	9	0	6	1	0	0	1	0	14	0	0	2	1	25	62	(01)
1302 Sonderegger Gabriel (02)	5	4	13	0	1	0	0	2	0	0	31	1	1	0	0	35	93	(02)
Kandidatenstimmen	7	5	22	0	7	1	0	2	1	0	45	1	1	2	1	60	155	
Zusatzstimmen											0						0	
Parteistimmen	13.93	7	5	22	0	7	0	2	1	0	45	1	1	2	1	60	155	(93)

Liste: 14 JUSO

Veränderte Wahlzettel: 64

	01	02	03	04	05	06	07	08	09	11	13	14	16	17	18	00	Total	
Stimmen haben erhalten	SVP	SP	FDP	AL	GLP	Grüne	EDU	CVP	EVP	JSVP	JFSH	JUSO	JGLP	SVP A/K	JGrüne	OHNE		
1401 Käppler Cédric (01)	2	46	1	4	4	7	0	0	0	0	1	39	1	1	3	60	169	(01)
1402 Sadiku Shendrit (02)	0	14	0	5	2	4	0	0	0	0	2	60	0	0	3	49	139	(02)
Kandidatenstimmen	2	60	1	9	6	11	0	0	0	0	3	99	1	1	6	109	308	
Zusatzstimmen												2					2	
Parteistimmen	14.93	2	60	1	9	6	0	0	0	0	3	101	1	1	6	109	310	(93)

Gemeinde: Total alle Wahlkreise
Kanton Schaffhausen

Nationalratswahlen 2019
Wahltag: 20.10.2019

BFS-Nr. Kreis Nr.
 14

Liste: 16 Junge GLP

Veränderte Wahlzettel: 130

	01	02	03	04	05	06	07	08	09	11	13	14	16	17	18	00	Total
Stimmen haben erhalten	SVP	SP	FDP	AL	GLP	Grüne	EDU	CVP	EVP	JSVP	JFSH	JUSO	JGLP	SVP A/K	JGrüne	OHNE	
1601 Bucher Tim (01)	5	6	6	0	28	4	0	0	2	1	3	0	51	0	2	78	186 (01)
1602 Vojinovic Luka (02)	7	12	2	0	13	3	0	1	0	1	2	0	150	2	0	64	257 (02)
Kandidatenstimmen	12	18	8	0	41	7	0	1	2	2	5	0	201	2	2	142	443
Zusatzstimmen													12				12
Parteistimmen	16.93	12	18	8	41	7	0	1	2	2	5	0	213	2	2	142	455 (93)

Liste: 17 SVP Agro / KMU

Veränderte Wahlzettel: 177

	01	02	03	04	05	06	07	08	09	11	13	14	16	17	18	00	Total
Stimmen haben erhalten	SVP	SP	FDP	AL	GLP	Grüne	EDU	CVP	EVP	JSVP	JFSH	JUSO	JGLP	SVP A/K	JGrüne	OHNE	
1701 Würms Josef (01)	207	7	12	2	9	1	4	2	1	1	0	0	0	64	1	175	486 (01)
1702 Graf Hansueli (02)	206	4	3	0	2	0	25	0	2	0	1	0	0	157	1	145	546 (02)
Kandidatenstimmen	413	11	15	2	11	1	29	2	3	1	1	0	0	221	2	320	1'032
Zusatzstimmen														17			17
Parteistimmen	17.93	413	11	15	2	11	29	2	3	1	1	0	0	238	2	320	1'049 (93)

Liste: 18 Junge Grüne

Veränderte Wahlzettel: 132

	01	02	03	04	05	06	07	08	09	11	13	14	16	17	18	00	Total
Stimmen haben erhalten	SVP	SP	FDP	AL	GLP	Grüne	EDU	CVP	EVP	JSVP	JFSH	JUSO	JGLP	SVP A/K	JGrüne	OHNE	
1801 Iff Aline (01)	7	76	8	14	13	24	3	1	1	1	1	3	5	3	102	152	414 (01)
1802 Surber Gaétan (02)	2	25	0	7	3	8	0	0	0	1	0	2	3	0	55	62	168 (02)
Kandidatenstimmen	9	101	8	21	16	32	3	1	1	2	1	5	8	3	157	214	582
Zusatzstimmen															7		7
Parteistimmen	18.93	9	101	8	21	16	32	3	1	2	1	5	8	3	164	214	589 (93)

Leere Stimmen

223