

Staatsrechnung 2023

Medienpräsentation vom 10. April 2024

Wenn in Tabellen die aufgeführten Beträge gerundet sind, können die Totalisierungen von der mathematischen Summe der einzelnen Werte abweichen.



Positive Erfolgsrechnung

+ 27.7 Mio. Fr. ggü. Budget vor finanzpol. Reserve
+ 15.7 Mio. Fr. ggü. Budget


Tiefere Investitionsausgaben

- 27.9 Mio. Fr. ggü. Budget



Zunehmendes Eigenkapital mit finanzpol. Reserven

+ 37.3 Mio. Fr. ggü. Budget

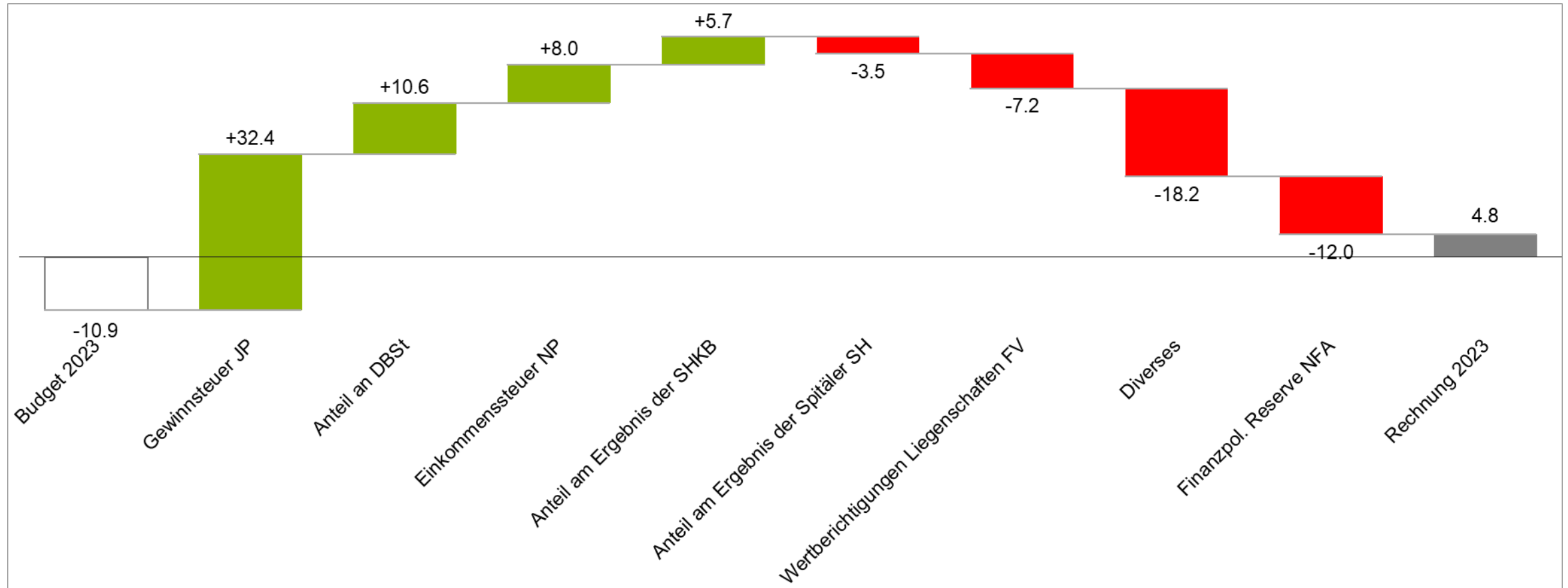


Entwicklungsstrategie 2030



Überleitung vom Budget zur Rechnung 2023

Kanton Schaffhausen
Ergebnisbrücke in Mio. Franken
Rechnung 2023



Kanton Schaffhausen
Gestufter Erfolgsausweis in Mio. Franken
 Rechnung 2023

	Rechnung 2023	Budget 2023	Rechnung 2022
Ordentlicher Aufwand	903.5	920.7	870.1
Ordentlicher Ertrag	911.1	854.7	931.6
Operatives Ergebnis	7.5	-66.0	61.6
Ausserordentlicher Aufwand	-12.0	-	-55.0
Ausserordentlicher Ertrag	24.8	55.6	16.6
Ausserordentliches Ergebnis	12.8	55.6	-38.4
Zwischenergebnis operativ und ausserordentlich	20.3	-10.4	23.2
Netto Einlagen/Entnahmen in SF und Fonds EK	-15.4	-0.5	-15.7
Gesamtergebnis	4.8	-10.9	7.4

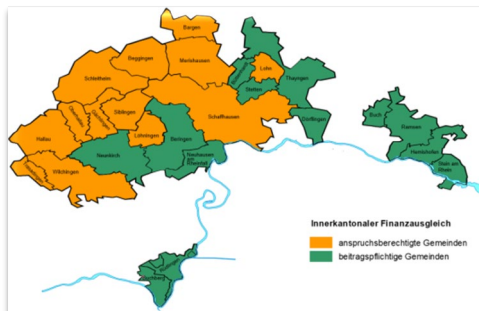


Personalaufwand

- 2.7 Mio. Fr. ggü. Budget

Sach- und übriger Aufwand

- 8.0 Mio. Fr. ggü. Budget



Transferaufwand

-2.5 Mio. Fr. ggü. Budget

Durchlaufende Beiträge

-4.1 Mio. Fr. ggü. Budget

Wiederum hohe Steuereinnahmen bei den juristischen Personen:

- Wirtschaftlich starkes Geschäftsjahr, insbesondere bei international tätigen Unternehmen
- Erfolgreiche Steuergesetzrevisionen SH:
 1. Kantonale Umsetzung STAF per 1.1.2020
 2. Sofortmassnahmen Mindestbesteuerung per 1.1.2024

Hoher, volatiler Anteil von juristischen Personen an der direkten Bundesteuer

Seit 2018 sinkender Steuerfuss für natürliche Personen

- Von 111 % in 2018 auf 89% in 2023 (2024: 81%)
- Die guten Abschlüsse der letzten Jahre haben zu einer deutlichen Belastungsreduktion für die natürliche Personen geführt

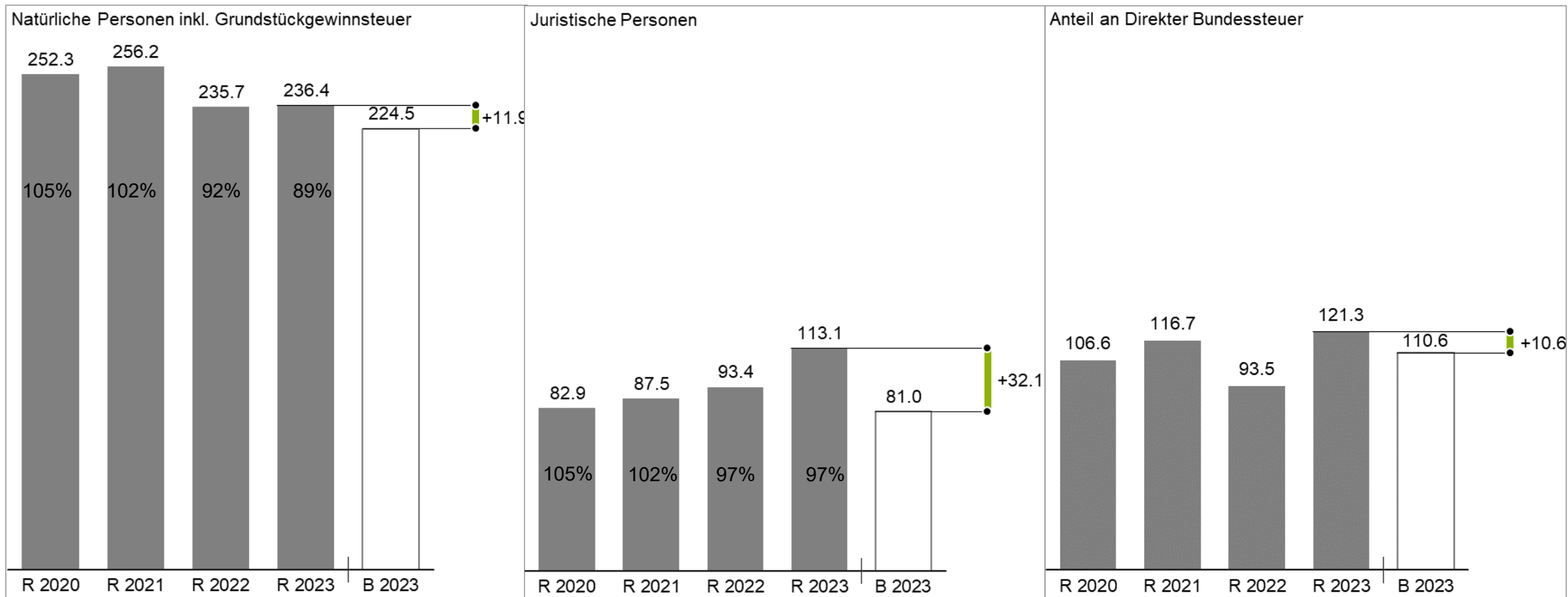
Hohe Steuereinnahmen führen zeitlich verzögert zu hohen Zahlungen an den NFA

Entwicklung Steuern und Anteil DBST 2020–2023

Kantonsanteil DBST: 2019: 17 % ab 2020: 21.2 %



Kanton Schaffhausen
Steuereinnahmen in Mio.Franken
Rechnung 2023

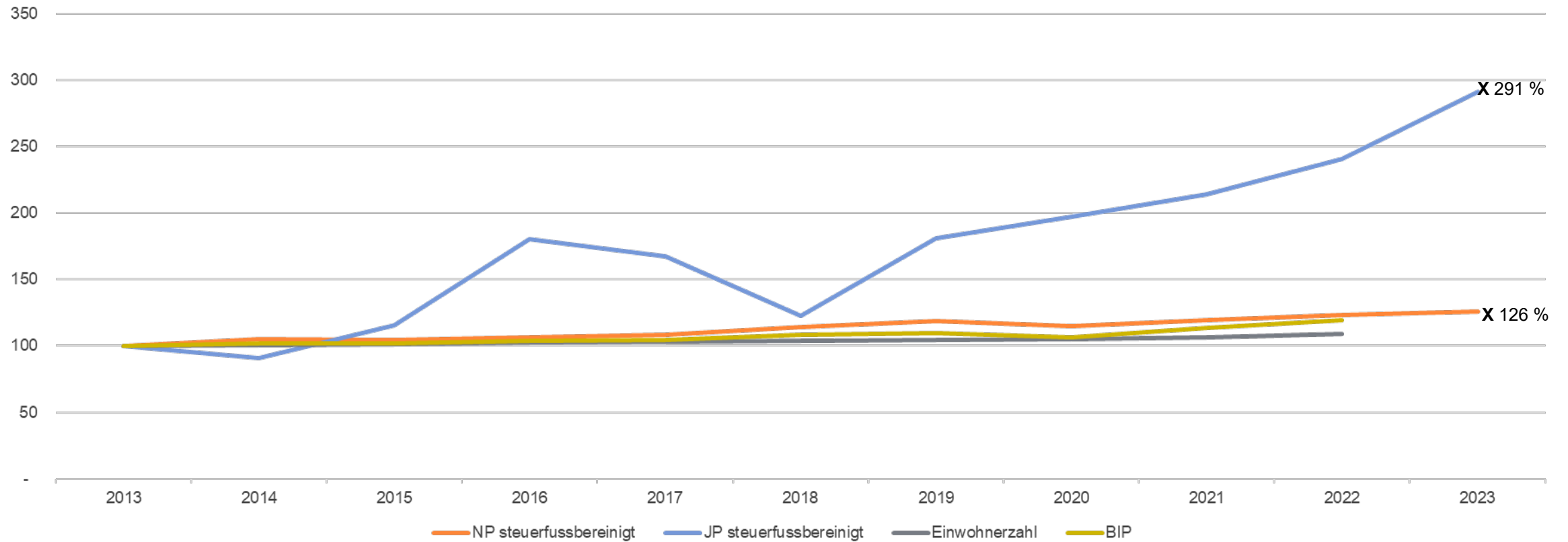


Steuerfussbereinigte Entwicklung 2013-2023



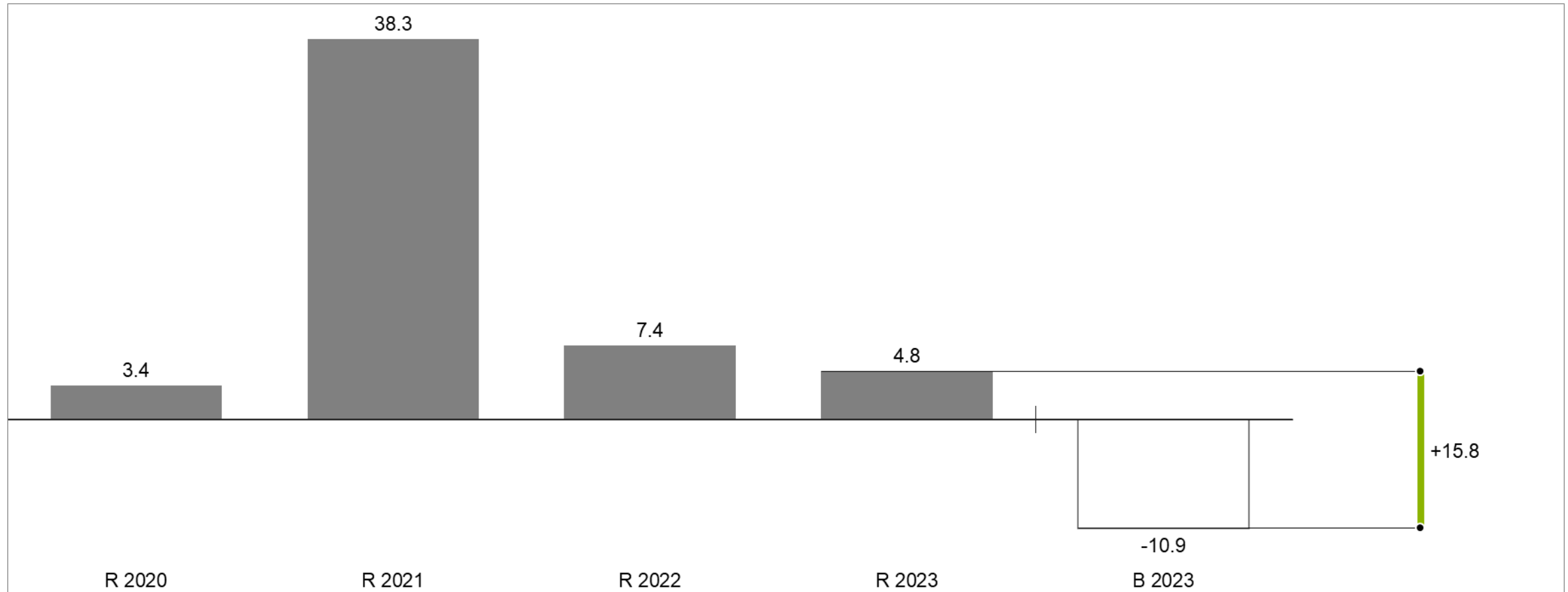
Kanton Schaffhausen
Entwicklung in %

Steuerertrag NP und JP, Einwohnerzahl des Kantons SH sowie Schweizer BIP
(indexiert und steuerfussbereinigt)



Entwicklung Rechnungen 2020–2023

Kanton Schaffhausen
Gesamtergebnis in Mio. Franken
Rechnung 2023

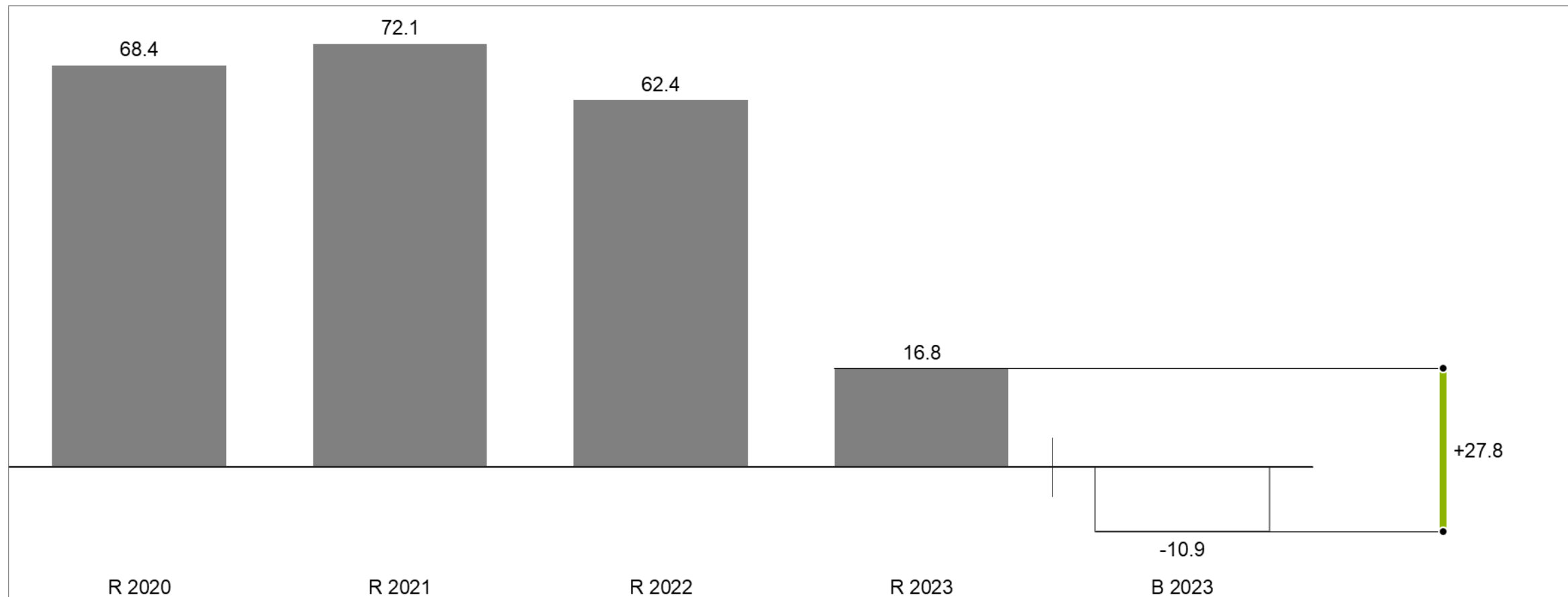


Entwicklung Rechnung 2020–2023 exkl. finanzpol. Reserven

Kanton Schaffhausen

Gesamtergebnis exkl. Bildung von finanzpolitischen Reserven in Millionen Franken

Rechnung 2023



Grossprojekt Corona-Krise (2020)

- Auflösung (bilanzwirksam, nicht erfolgswirksam): +30 Mio. Fr.

Grossprojekt Bildung eines Klima- / Energiefonds (2019)

- Entnahme (erfolgswirksam): +15 Mio. Fr.
- Auflösung

Befristete Steuersenkung aufgrund Corona-Krise (2020)

- Entnahme (erfolgswirksam): +7.1 Mio. Fr.

Förderung der familienergänzenden Kinderbetreuung im Vorschulalter (2018)

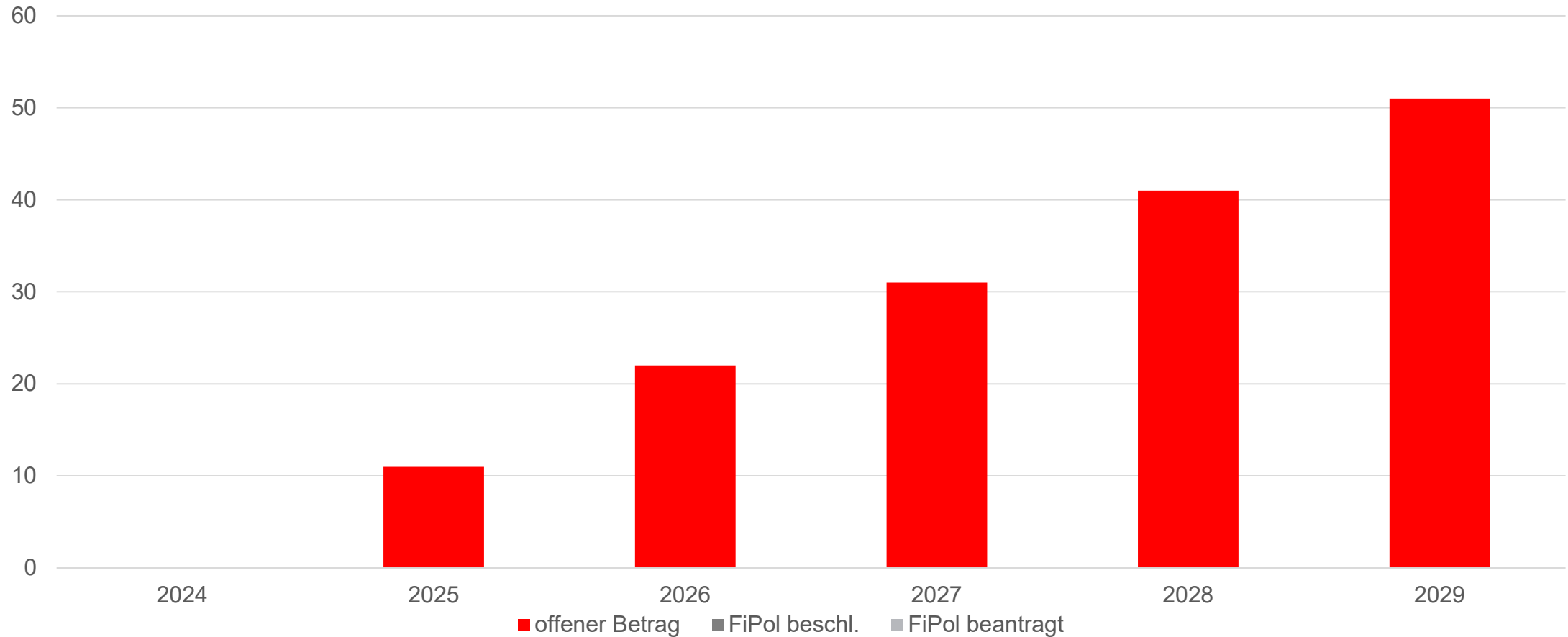
- Entnahme (erfolgswirksam): +1.6 Mio. Fr.

Vorsorge Zahlungen an den Nationalen Finanzausgleich (NFA) ab 2027 (2023)

- Antrag auf Bildung
- Antrag auf Einlage (erfolgswirksam): -12 Mio. Fr.

NFA-Ressourcenzahlungen ohne Fipol Reserven

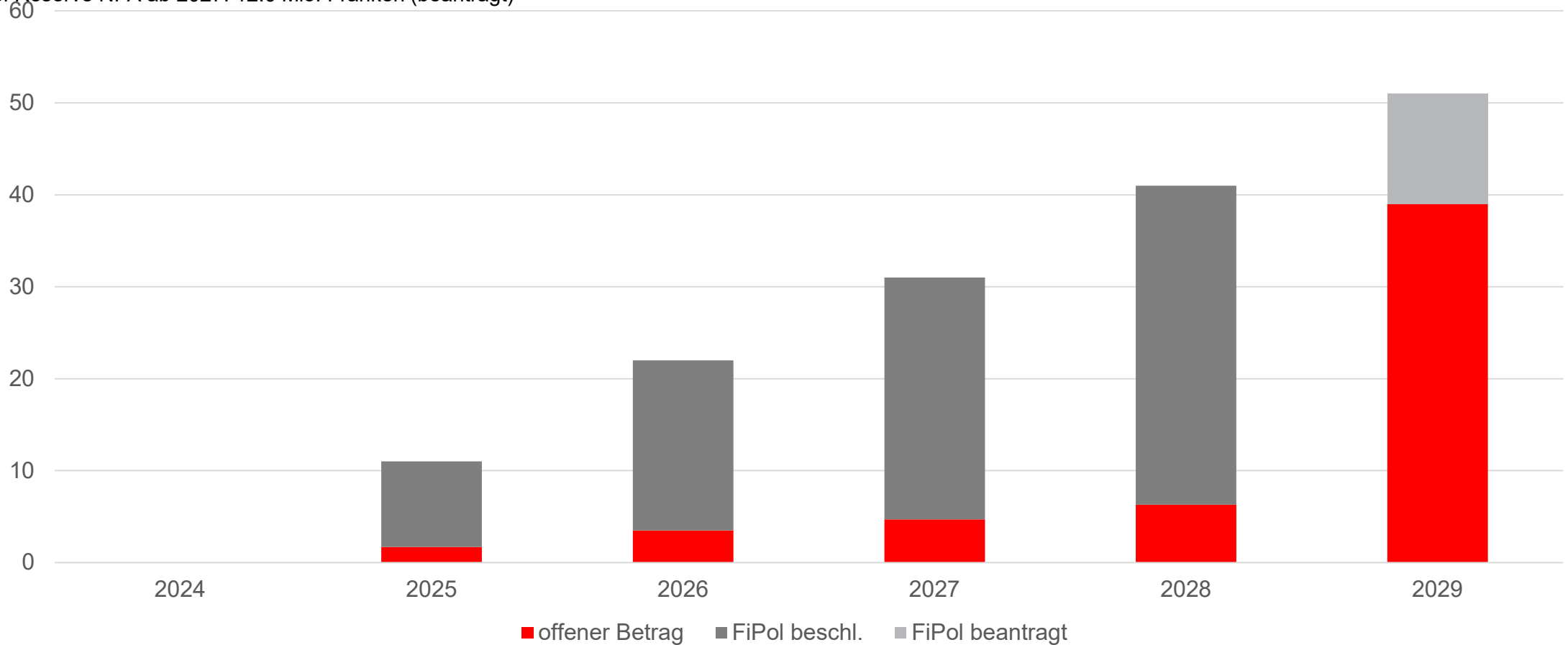
NFA-Zahlungen 2024 bis 2029 in Mio. Franken



NFA-Ressourcenzahlungen mit Fipol Reserven

NFA-Zahlungen 2024 bis 2029 in Mio. Franken

1. Fipol Reserve NFA 2025-2027: 33.8 Mio. Franken (beschlossen)
2. FiPol Reserve NFA 2026-2028: 55.0 Mio. Franken (beschlossen)
3. FiPol Reserve NFA ab 2027: 12.0 Mio. Franken (beantragt)



Nettoaufwand nach Aufgabengebiet (Funktionen)

Kanton Schaffhausen
Nettoergebnis in Mio. Franken
Rechnung 2023



Bildung	146.5
Gesundheit	146.3
Soziale Sicherheit	95.5
Öffentliche Sicherheit	42.4
Allgemeine Verwaltung	38.4
Verkehr	29.1
Volkswirtschaft	27.3
Übrige	Umweltschutz und Raumordnung Kultur, Sport und Freizeit, Kirche

Investitionsrechnung 2023

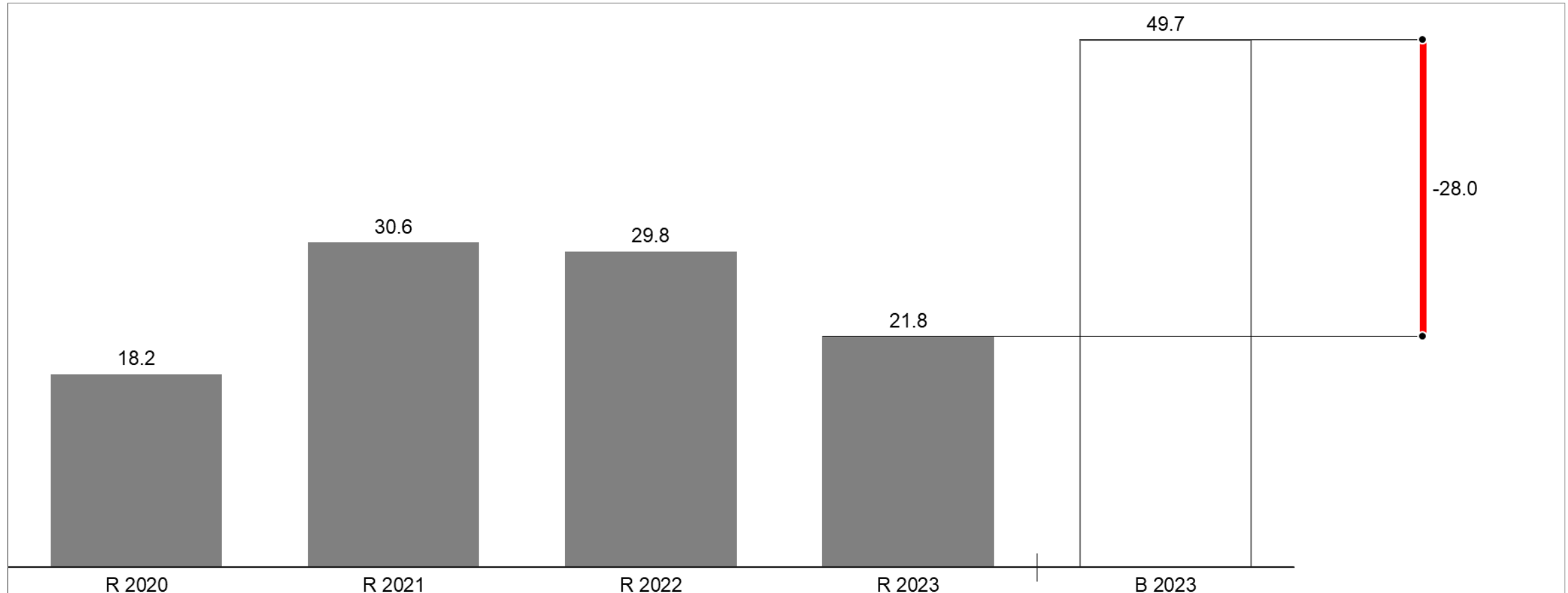
Kanton Schaffhausen
Investitionsrechnung in Mio. Franken
Rechnung 2023

	Rechnung 2023	Budget 2023	Abweichung absolut	Abweichung in %
Investitionsausgaben	41.5	63.6	-22.1	-34.8
Investitionseinnahmen	19.7	13.9	5.8	42.0
Nettoinvestitionen	21.8	49.7	-28.0	-56.2



Entwicklung Nettoinvestitionen von 2020–2023

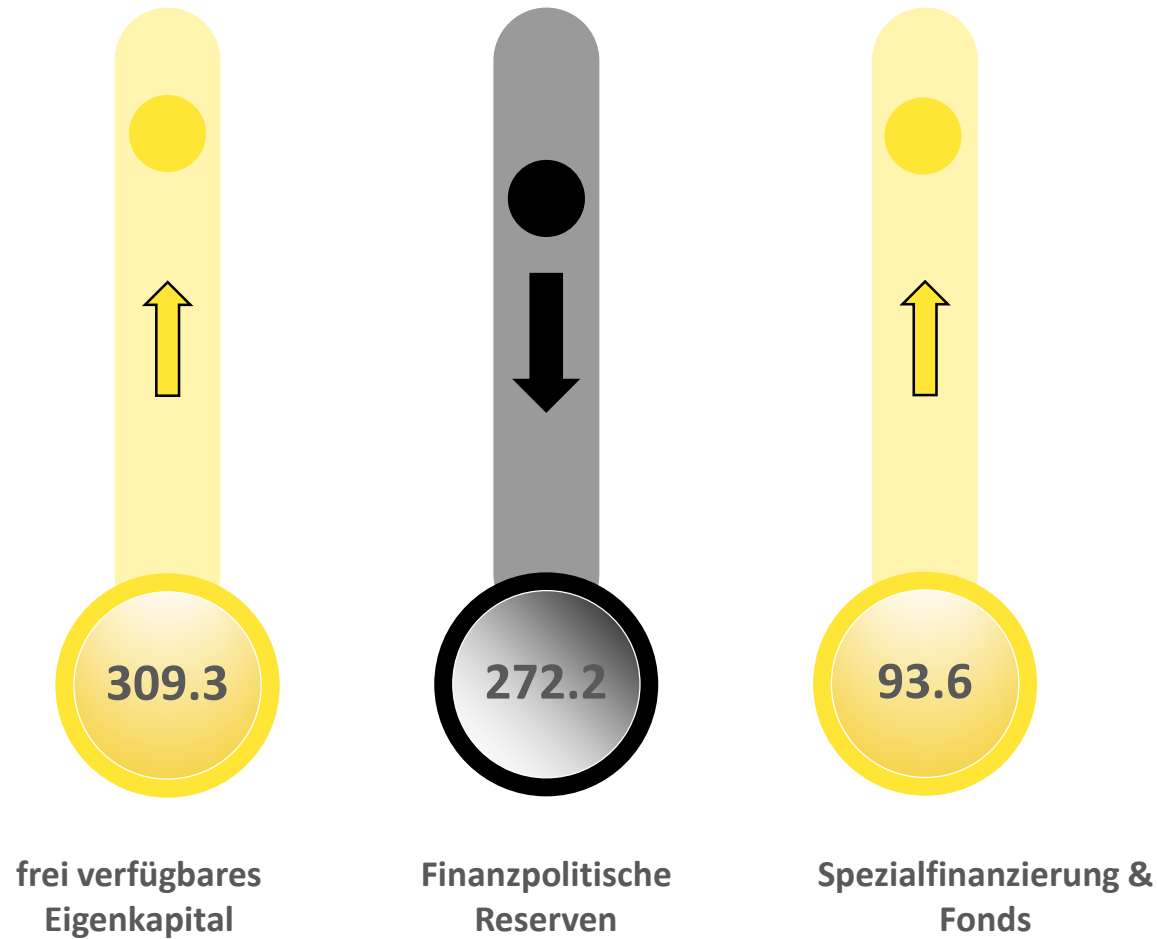
Kanton Schaffhausen
Nettoinvestitionen in Millionen Franken
Rechnung 2023



Eigenkapital

insgesamt 777.7 Mio. Franken, davon

Kanton Schaffhausen
Eigenkapital in Millionen Franken
Rechnung 2023



Entwicklung Eigenkapital 2020–2023

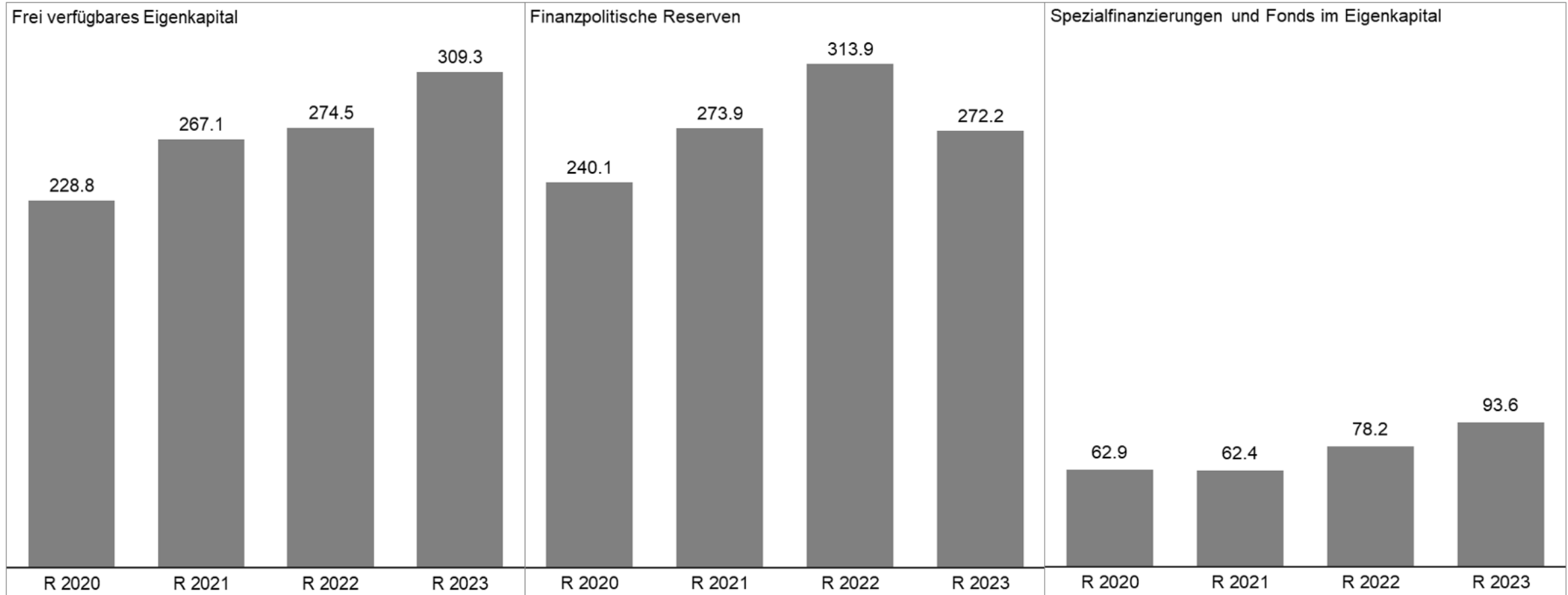
Positionen mit wesentlichen Veränderungen



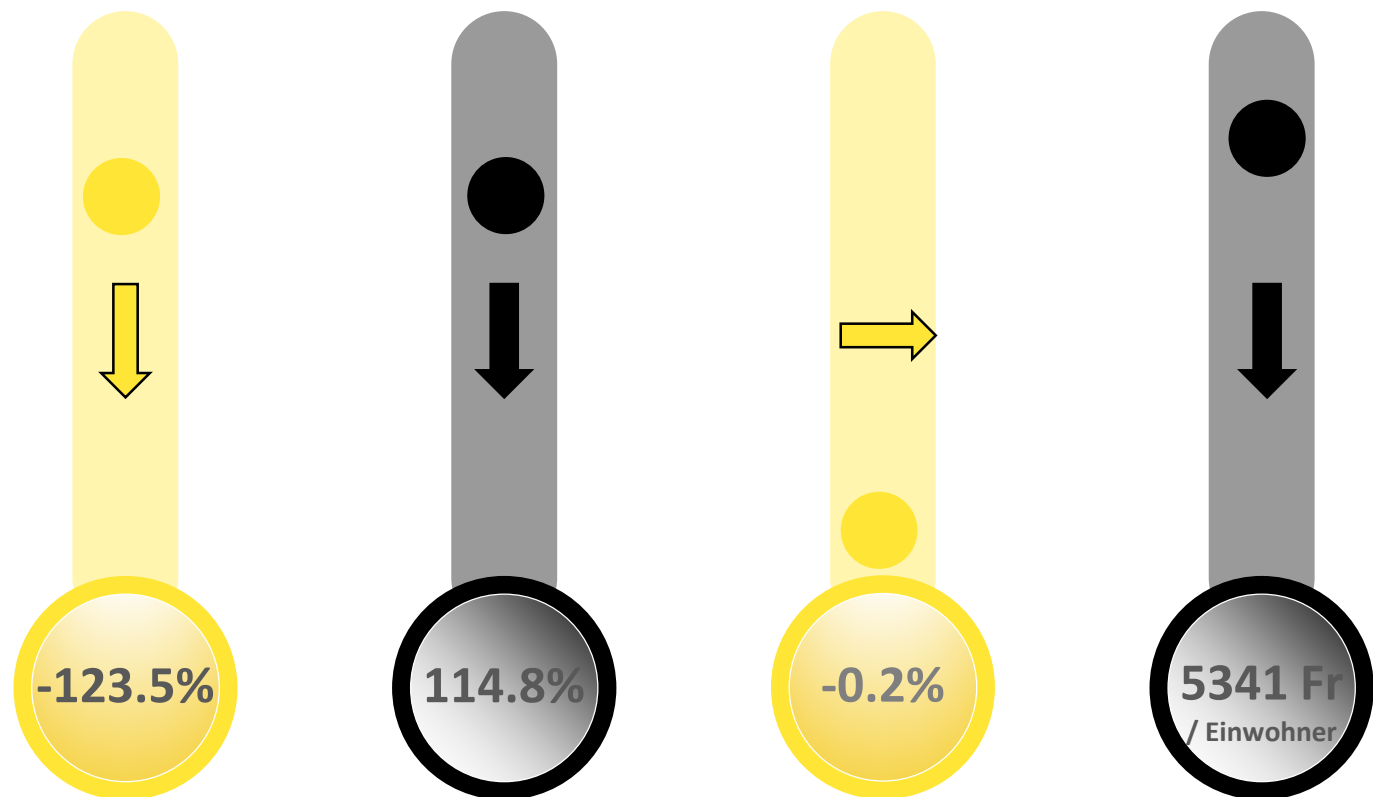
Kanton Schaffhausen

Eigenkapital in Millionen Franken

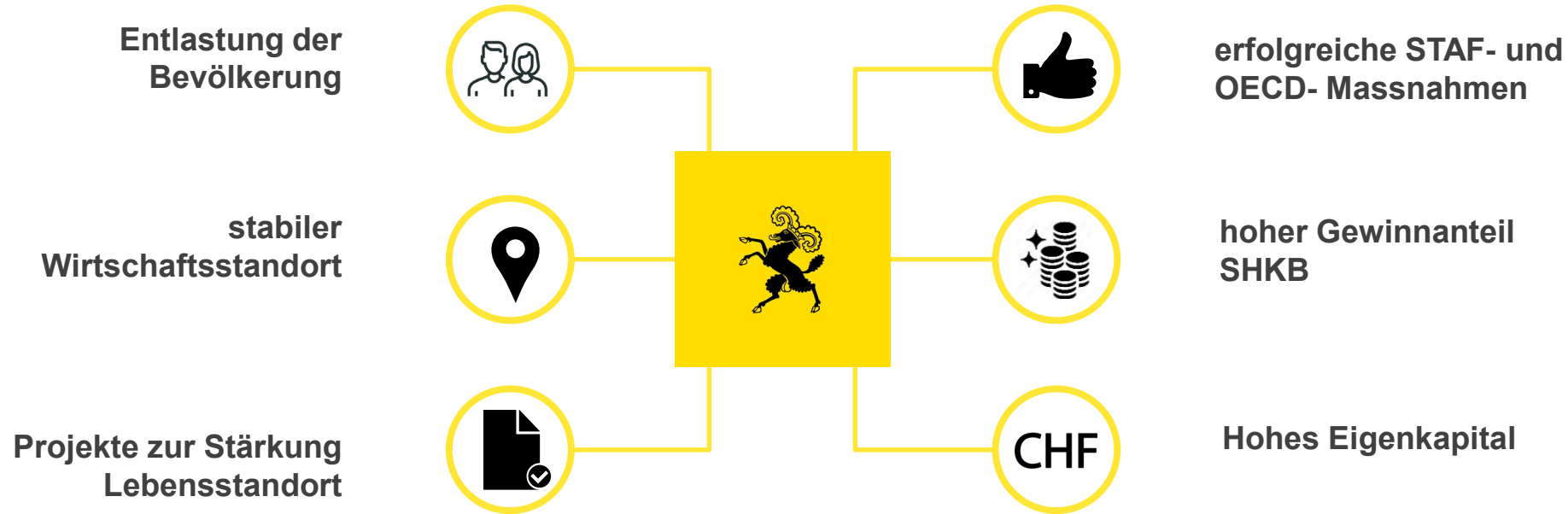
Rechnung 2023



Kanton Schaffhausen
Eigenkapital Kennzahlen
Rechnung 2023



Nettoverschuldungsquotient Selbstfinanzierungsgrad Zinsbelastungsanteil Nettovermögen I



steigende Gesundheitskosten
(Demografie)



steigende Kosten
Sozialwesen



zunehmende
Bildungskosten



CHF



stark steigende
NFA-Zahlungen

Steuerthemen
(Mindestbesteuerung)

unsichere
Beteiligungserträge



Gesunde Kantonsfinanzen

- Jahresrechnung 2023 weist Überschuss von 4.8 Mio. Franken statt budgetiertes Minus von 10.9 Mio. Franken aus.
- 9. positives Jahresergebnis in Folge dank umsichtiger Finanz- und Steuerpolitik.
- Hohes freies Eigenkapital von 309.3 Mio. Franken.
- Gerüstet, um Lebens- und Wirtschaftsstandort Schaffhausen weiter zu stärken.

Vielen Dank!

Für Ihre Aufmerksamkeit

