


Budget 2021 Finanzplan 2021 – 2024

Medienkonferenz vom 15. September 2020



Wenn in Tabellen die aufgeführten Beträge gerundet sind, können die Totalisierungen von der mathematischen Summe der einzelnen Werte abweichen.

Budget 2021

- **Trotz Corona-Auswirkungen nur geringes Defizit von -9.9 Mio. Fr.**

- Dank Entnahme aus der finanzpolitischen Reserve «Wirtschaftliche Massnahmen Corona-Krise» können allfällige Corona-Auswirkungen aufgefangen werden.

- **Wesentliche Einflussfaktoren auf das budgetierte Ergebnis**

- weniger Steuereinnahmen JP als im Budget 2020 (-3.9 Mio. Fr.)
- Entnahmen aus weiteren finanzpolitischen Reserven (+6.5 Mio. Franken)
- Wegfall NFA-Finanzausgleich (-8.6 Mio. Fr.)

- **Die Nettoinvestitionen 2021 betragen 35.0 Mio. Fr., davon**

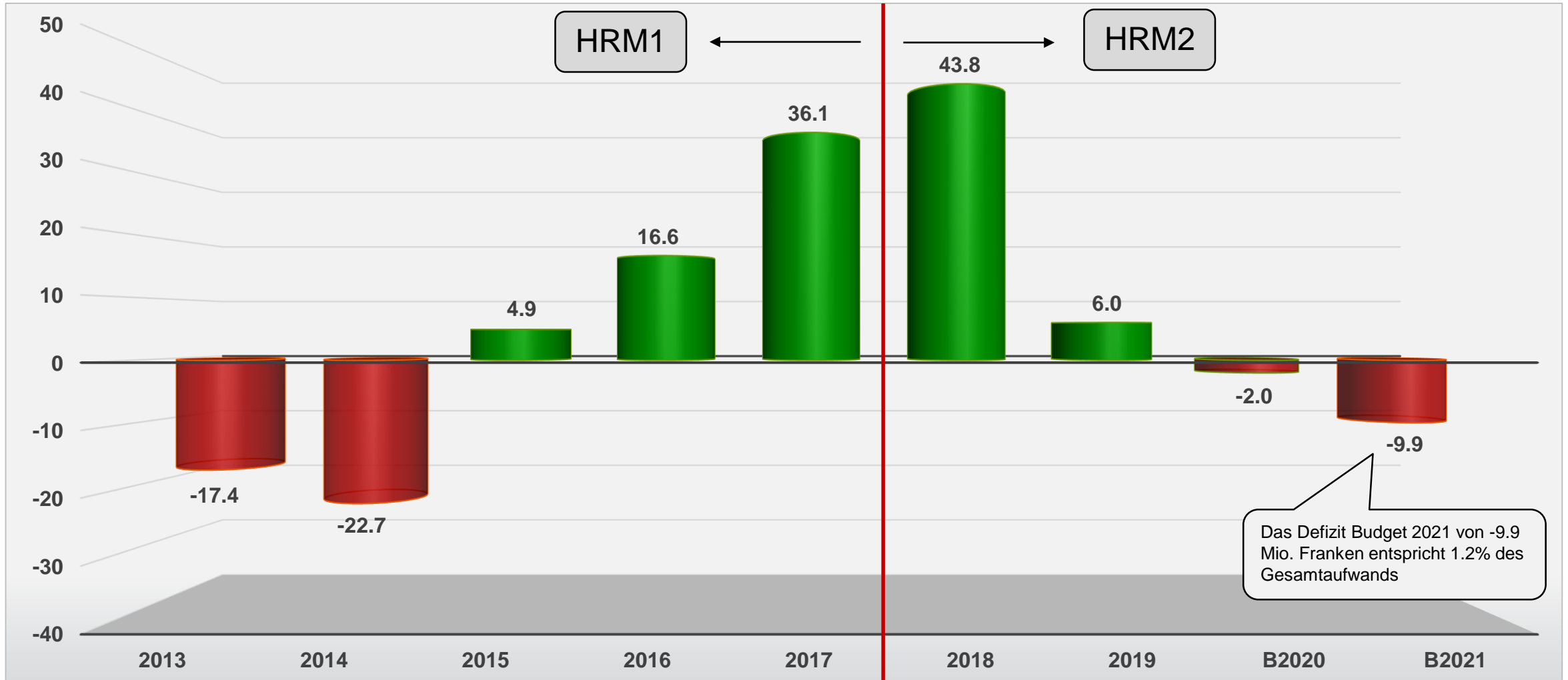
- Neubau Kantonales Sicherheitszentrum
- Neubau Strassenverkehrs- und Schifffahrtsamt
- Ergänzendes Förderprogramm Energie Gebäudebereich
- Sanierungen Rheinbrücken Hemishofen und Rüdlingen

- **Der Steuerfuss in Höhe von 105 % bleibt während der gesamten Planungsperiode unverändert.**

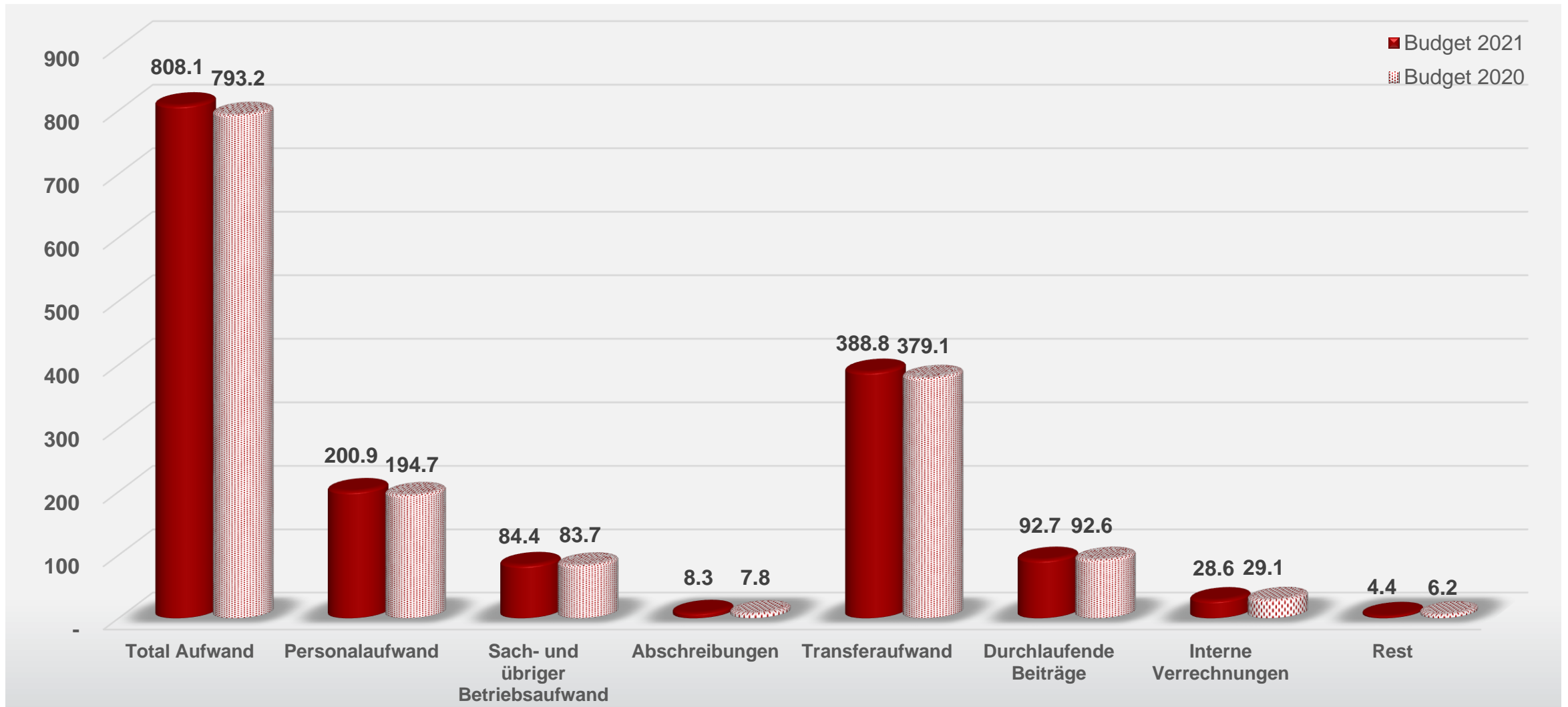
Kennzahlen Budget 2021	
Aufwand (inkl. int. Verrechnungen)	808.1 Mio. Fr.
Ertrag (inkl. int. Verrechnungen)	798.3 Mio. Fr.
Ergebnis nach Entnahme aus finanzpolitischer Reserve	-9.9 Mio. Fr.
Ergebnis in % des Gesamtaufwandes	1.2 %
Nettoinvestitionen	35.0 Mio. Fr.
Selbstfinanzierung	-10.7 Mio. Fr.
Selbstfinanzierungsgrad	-30.6 %
Nettovermögen I pro Einwohner	2'649 Fr.

Saldo laufende Rechnung (HRM1 bis 2017) Gesamtergebnis Erfolgsrechnung (HRM2 ab 2018)

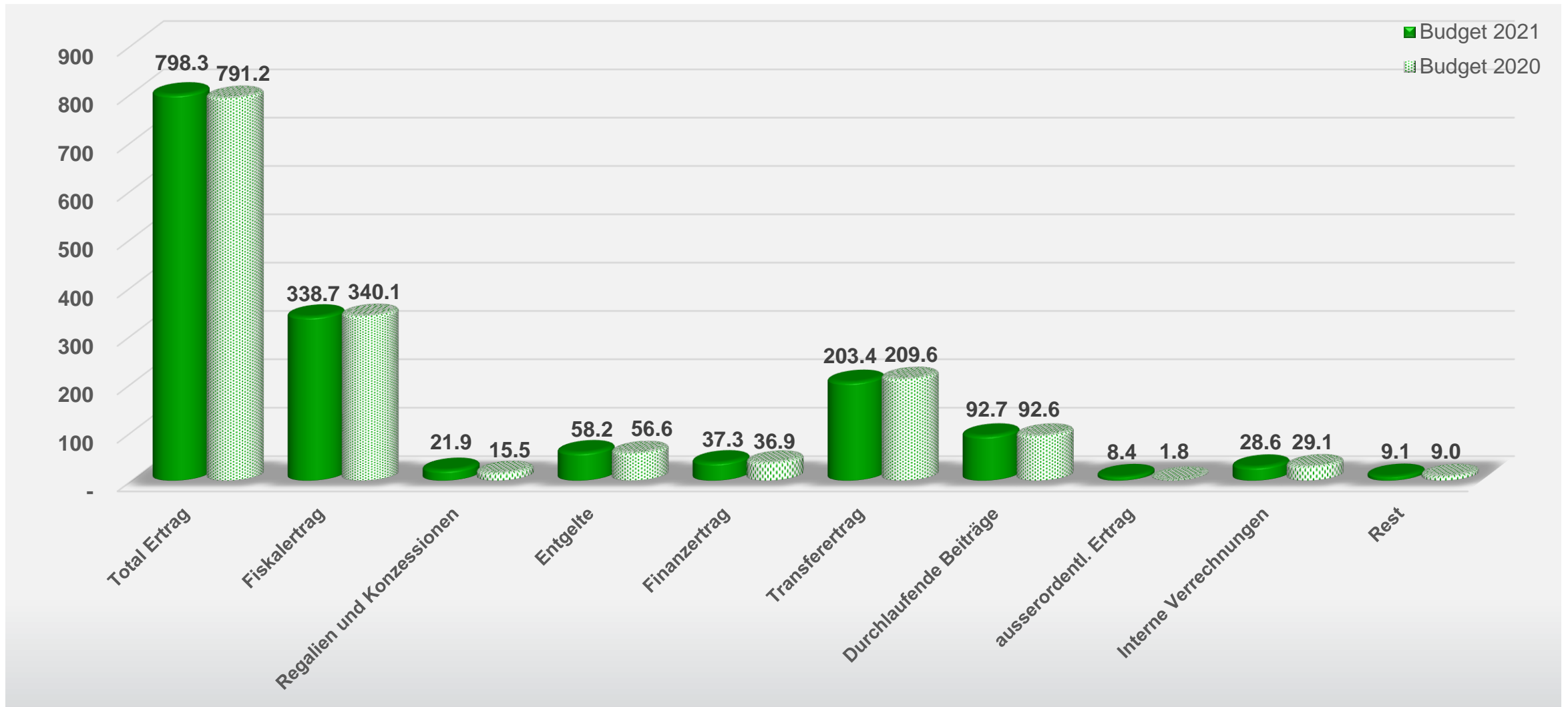
Mio. Franken



Aufwand Budget 2021 – Budget 2020 im Vergleich in Mio. Franken

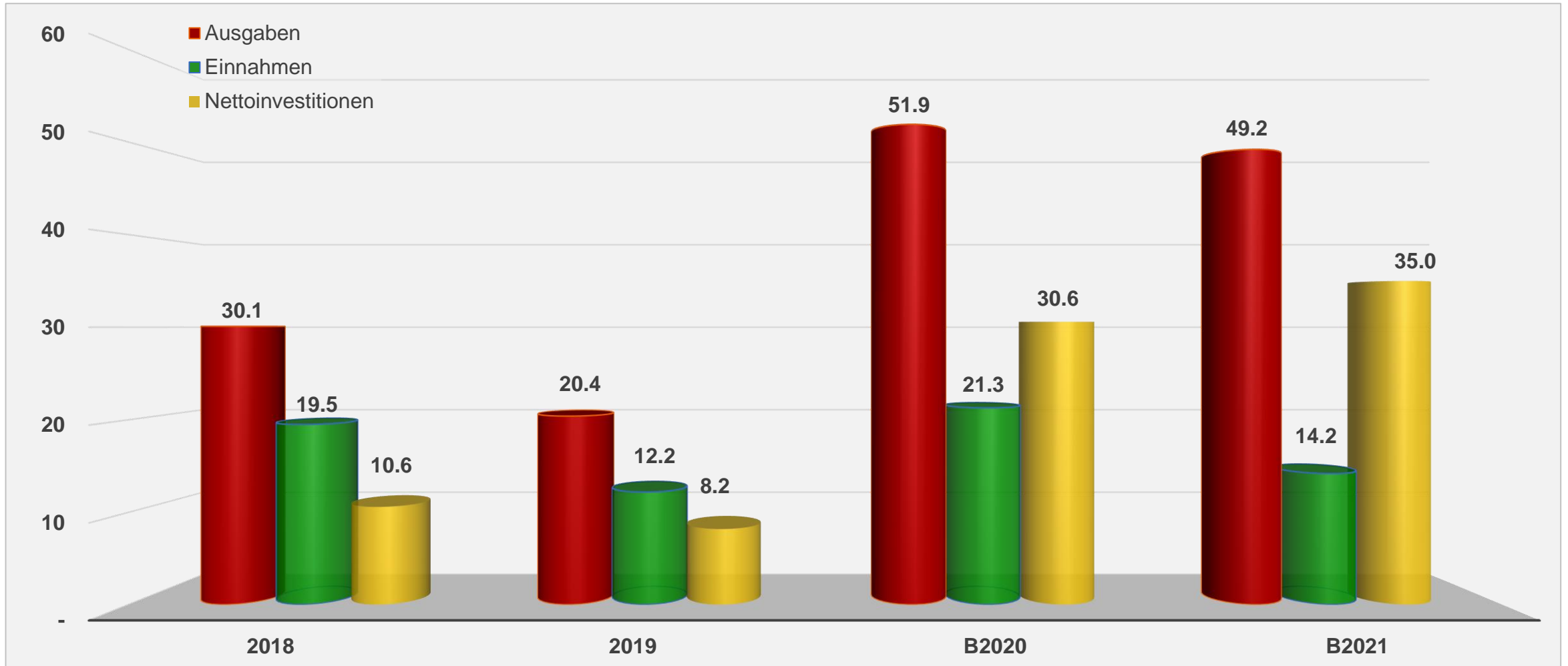


Ertrag Budget 2021 – Budget 2020 im Vergleich in Mio. Franken



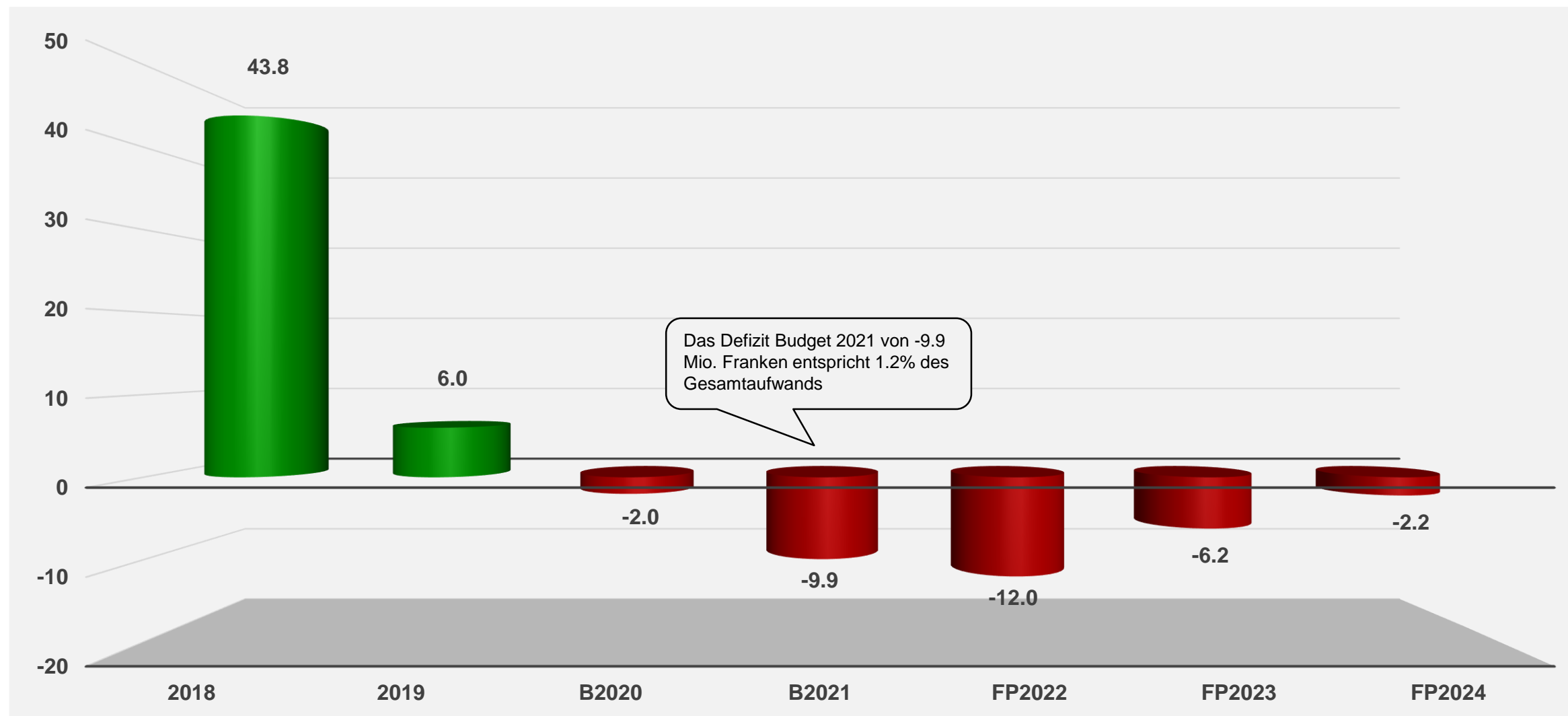
Nettoinvestitionen 2018 – Budget 2021

Mio. Franken

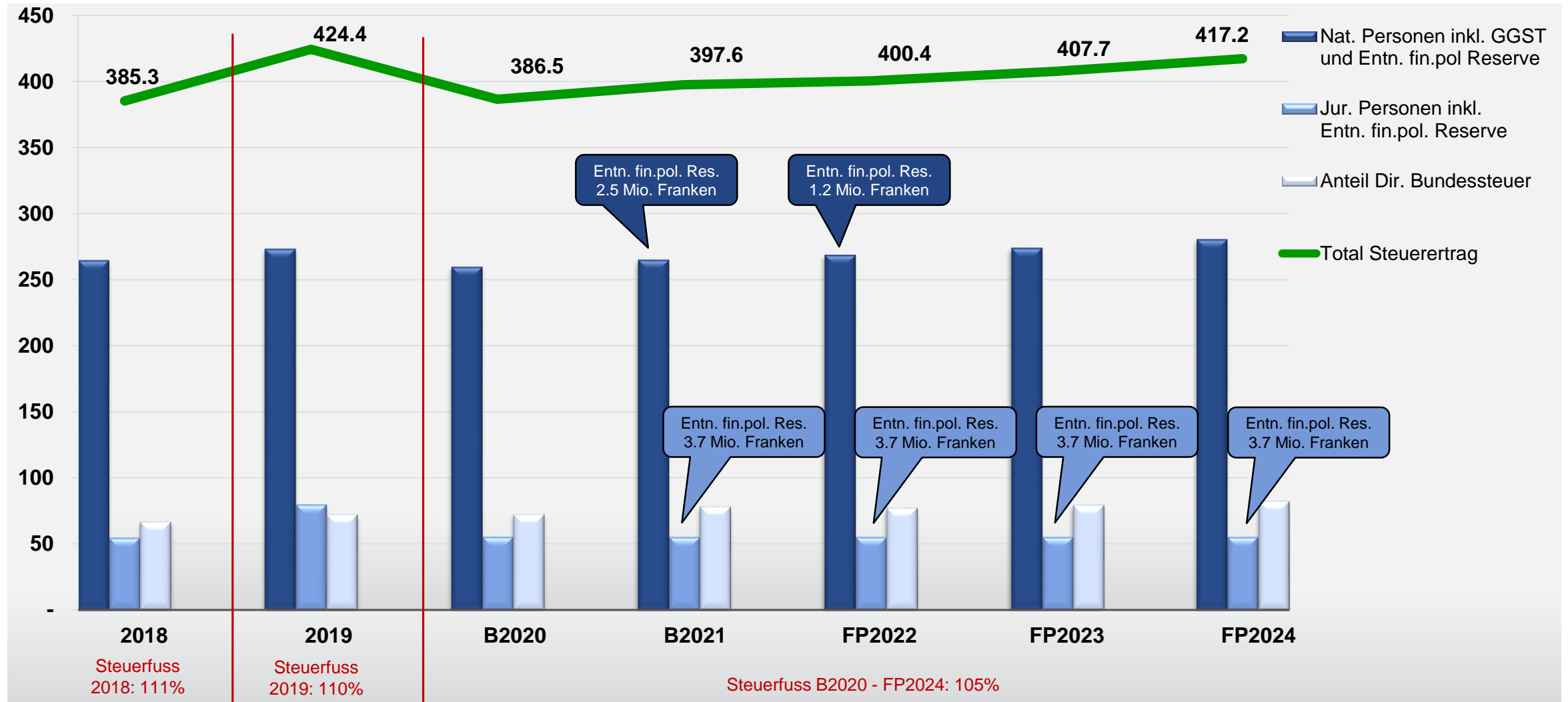


Finanzplan 2021 - 2024

Entwicklung Gesamtergebnis Erfolgsrechnung 2018 – FP2024 in Mio. Franken

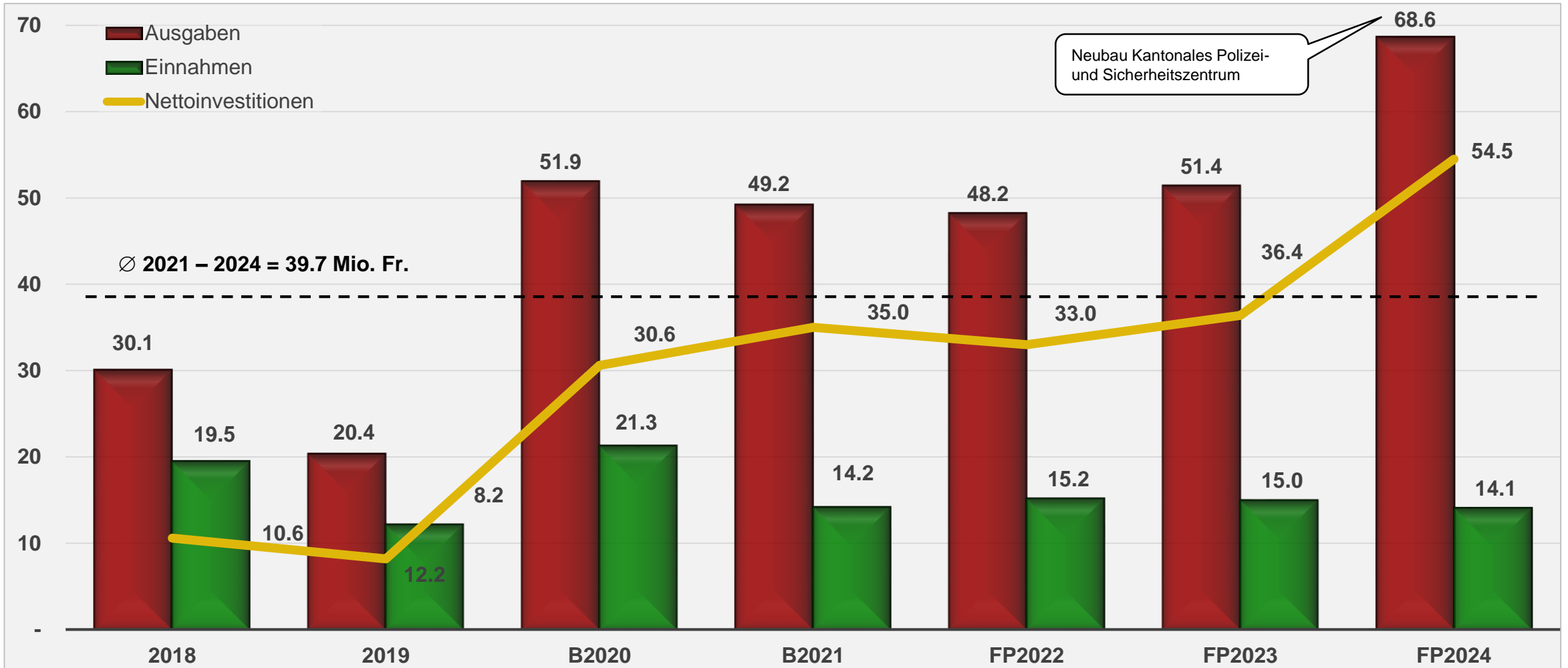


Entwicklung Steuerfuss und Steuerertrag 2018 bis FP2024 in Mio. Franken



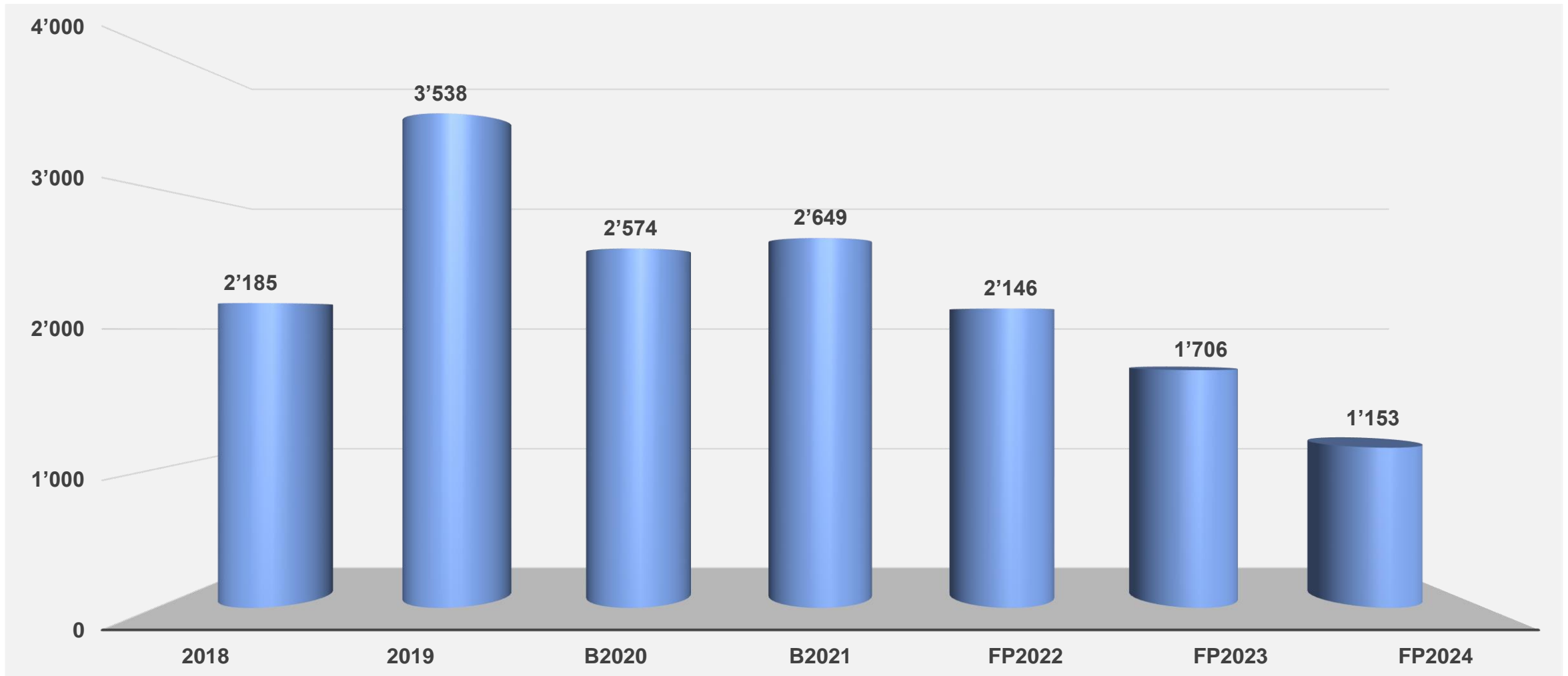
Nettoinvestitionen 2018 – Finanzplan 2024

Mio. Franken



Nettovermögen pro Einwohner

Mio. Franken



- Die **Auswirkungen der Corona-Krise** sind im Budget 2021 hauptsächlich auf der Ertragsseite spürbar; dies insbesondere bei den Steuererträgen. Dank den vorhandenen Reserven kann der Staatshaushalt aber stabil gehalten werden **ohne die Steuern zu erhöhen**.
- Aufgrund der guten Rechnungsabschlüsse der vergangenen Jahre reduziert sich der **Anteil am Nationalen Finanzausgleich (NFA)** während der ganzen Planperiode wesentlich um bis zu rund 9 Mio. Franken gegenüber dem aktuellen Jahr 2020. Demgegenüber stehen teilweise Mehrerträge aus anderen Bundesbeiträgen (insbesondere SNB).
- Das budgetierte Defizit in Höhe von -9.9 Mio. Franken entspricht 1.2% des Gesamtaufwandes.
- Die grössten Nettoaufwandposten sind nach wie vor die Bereiche **Bildung** (29.6%), **Gesundheit** (25.7%) und **Soziale Sicherheit** (18.5%). Diese drei Bereiche binden demnach rund 74% des Gesamtaufwandes des Staatshaushaltes und können über die gesamte Planungsperiode relativ **konstant gehalten** werden.
- Über die gesamte Planungsperiode 2021 – 2024 ist der Kanton Schaffhausen trotz Corona positiv unterwegs. Ab 2024 kann bereits wieder mit einer roten Null gerechnet werden. **Insgesamt und nicht zuletzt dank einer soliden Eigenkapitaldecke ist der Staatshaushalt stabil.**