

Amtsbericht über die Rechtspflege 2021 zuhanden des Kantonsrats

9. März 2022



Kanton
Obwalden

DAS OBERGERICHT DES KANTONS OBWALDEN AN DEN KANTONS RAT

Sehr geehrter Herr Präsident
Sehr geehrte Damen und Herren

Wir legen Ihnen den Amtsbericht über die Rechtspflege (AbR) für das Kalenderjahr 2021 vor.

Seit dem Berichtsjahr 2014 finden sich im Amtsbericht keine Auszüge aus Entscheidungen des Obergerichts mehr. Ausgewählte Entscheide des Obergerichts und des Verwaltungsgerichts sowie Verwaltungsentscheide werden in der Publikationsreihe mit dem Titel «Obwaldner Gerichts- und Verwaltungsentscheide» (OGVE) veröffentlicht.

Wir beantragen Ihnen, sehr geehrter Herr Präsident, sehr geehrte Damen und Herren, auf unseren Bericht einzutreten und ihn zu genehmigen.

Sarnen, 9. März 2022

Der Obergerichtspräsident I:
Dr. iur. Andreas Jenny

Die Gerichtsschreiberin:
MLaw Andrea Bögli

INHALT

| | Seite |
|---|-------|
| I. ÜBERSICHT | 7 |
| II. PERSONELLES | 9 |
| A. Schlichtungsbehörde..... | 9 |
| B. Abteilung Betreuung und Konkurs..... | 10 |
| C. Staatsanwaltschaft..... | 11 |
| D. Kantonsgericht..... | 12 |
| E. Steuerrekurskommission..... | 13 |
| F. Obergericht..... | 14 |
| G. Verwaltungsgericht | 15 |
| III. BEMERKUNGEN ZUM GANG DER RECHTSPFLEGE | 16 |
| A. Allgemeines | 16 |
| B. Schlichtungsbehörde..... | 17 |
| C. Abteilung Betreuung und Konkurs..... | 17 |
| D. Staatsanwaltschaft..... | 18 |
| E. Kantonsgericht..... | 19 |
| F. Steuerrekurskommission..... | 20 |
| G. Ober- und Verwaltungsgericht..... | 21 |
| IV. EINSCHÄTZUNG DER ZUKÜNFTIGEN GESCHÄFTSLAST | 22 |
| V. HINWEISE AN DEN GESETZGEBER | 23 |
| VI. STATISTIKEN | 24 |
| A. Schlichtungsbehörde..... | 24 |
| 1. Allgemeine Abteilung..... | 24 |
| 2. Abteilung Miete und Pacht..... | 26 |
| 3. Abteilung Gleichstellungsgesetz/Kollektiv- streitigkeiten/Betreuungsverhältnisse..... | 28 |
| 4. Zusammenfassung | 28 |
| B. Abteilung Betreuung und Konkurs..... | 29 |
| 1. Betreibungsamt..... | 29 |
| 2. Konkursamt | 30 |
| 3. Zusammenfassung | 32 |

Seite

| | |
|---|----|
| C. Staatsanwaltschaft..... | 34 |
| 1. Allgemeine Staatsanwaltschaft..... | 34 |
| 2. Jugendanwaltschaft..... | 36 |
| 3. Staatsanwaltschaft für Wirtschaftsdelikte..... | 38 |
| 4. Zusammenfassung..... | 40 |
| D. Kantonsgericht..... | 42 |
| 1. Zivilsachen..... | 42 |
| 1.1 Kantonsgerichtspräsidium..... | 42 |
| 1.1.1 Summarisches Verfahren (ausser SchKG-Verfahren)..... | 42 |
| 1.1.2 Vereinfachtes Verfahren..... | 44 |
| 1.2 Kantonsgericht als Kollegialgericht..... | 46 |
| 1.3 Ehescheidungen..... | 48 |
| 1.4 Rechtshilfe in Zivilsachen..... | 50 |
| 2. Strafsachen..... | 52 |
| 2.1 Erwachsenenstrafsachen..... | 52 |
| 2.1.1 Kantonsgerichtspräsidium..... | 52 |
| 2.1.2 Kantonsgericht als Kollegialgericht..... | 54 |
| 2.2 Jugendstrafsachen..... | 56 |
| 2.2.1 Jugendgerichtspräsidium..... | 56 |
| 2.2.2 Jugendgericht als Kollegialgericht..... | 56 |
| 3. Zwangsmassnahmen..... | 58 |
| 3.1 Zwangsmassnahmen im Strafverfahren (Kantonsgerichtspräsidium)..... | 58 |
| 3.1.1 Zwangsmassnahmen im Erwachsenenstrafverfahren..... | 58 |
| 3.1.2 Zwangsmassnahmen im Jugendstrafverfahren..... | 60 |
| 3.2 Zwangsmassnahmen im Ausländerrecht (Kantonsgerichtspräsidium)..... | 62 |
| 3.3 Fürsorgerische Unterbringung (Kantonsgericht als Kollegialgericht)..... | 64 |
| 4. SchKG-Verfahren (Kantonsgerichtspräsidium)..... | 66 |
| 5. Zusammenfassung..... | 68 |
| E. Steuerrekurskommission..... | 70 |
| Zusammenfassung..... | 72 |
| F. Obergericht..... | 74 |
| 1. Zivilsachen..... | 74 |
| 1.1 Berufungen..... | 74 |
| 1.2 Beschwerden..... | 76 |
| 1.3 Obergericht als einzige Instanz..... | 78 |
| 1.4 Präsidialsachen..... | 78 |
| 1.5 Weitere erledigte Geschäfte..... | 78 |

| | Seite |
|---|--------------|
| 2. Strafsachen..... | 80 |
| 2.1 Berufungen..... | 80 |
| 2.2 Beschwerden | 82 |
| 2.3 Präsidialsachen..... | 84 |
| 2.4 Weitere erledigte Geschäfte..... | 84 |
| 3. Schuldbetreibungs- und Konkursrecht..... | 86 |
| 3.1 Beschwerden gegen das Betreibungsamt..... | 86 |
| 3.2 Beschwerden gegen das Konkursamt..... | 88 |
| 3.3 Konkurschlusserklärungen..... | 90 |
| 4. Weitere erledigte Geschäfte..... | 91 |
| 5. Zusammenfassung | 92 |
| | |
| G. Verwaltungsgericht | 94 |
| 1. Unfall-, Kranken- und Militärversicherung, berufliche Vorsorge..... | 94 |
| 2. AHV, IV, EL, EO, Familienzulagen, Prämienverbilligung | 96 |
| 3. Arbeitslosenversicherung | 98 |
| 4. Übriges Verwaltungsrecht | 100 |
| 5. Präsidialsachen..... | 102 |
| 6. Weitere erledigte Geschäfte..... | 102 |
| 7. Zusammenfassung | 103 |
| | |
| H. Schiedsgericht in Versicherungsstreitigkeiten..... | 104 |

I. ÜBERSICHT

Geschäfte

A. Schlichtungsbehörde

| | |
|----------------------------|-----|
| Übertrag vom Vorjahr | 59 |
| Eingang 2021 | 129 |
| Erledigung 2021 | 120 |
| Übertrag auf 2022 | 68 |

B.1 Betreibungsamt

| | |
|-------------------------|------|
| Zahlungsbefehle | 5168 |
| Pfändungsvollzüge | 2667 |
| Verwertungen | 1771 |

B.2 Konkursamt

| | |
|----------------------------|----|
| Übertrag vom Vorjahr | 53 |
| Eingang 2021 | 47 |
| Erledigung 2021 | 55 |
| Übertrag auf 2022 | 45 |

C. Staatsanwaltschaft

| | |
|----------------------------|------|
| Übertrag vom Vorjahr | 433 |
| Eingang 2021 | 2783 |
| Erledigung 2021 | 2741 |
| Übertrag auf 2022 | 475 |

D. Kantonsgericht

| | |
|----------------------------|-----|
| Übertrag vom Vorjahr | 217 |
| Eingang 2021 | 604 |
| Erledigung 2021 | 606 |
| Übertrag auf 2022 | 215 |

E. Steuerrekurskommission

| | |
|----------------------------|----|
| Übertrag vom Vorjahr | 9 |
| Eingang 2021 | 25 |
| Erledigung 2021 | 24 |
| Übertrag auf 2022 | 10 |

F. Obergericht

| | |
|----------------------------|-----|
| Übertrag vom Vorjahr | 30 |
| Eingang 2021 | 148 |
| Erledigung 2021 | 145 |
| Übertrag auf 2022 | 33 |

G. Verwaltungsgericht

| | |
|----------------------------|----|
| Übertrag vom Vorjahr | 49 |
| Eingang 2021..... | 59 |
| Erledigung 2021..... | 69 |
| Übertrag auf 2022..... | 39 |

II. PERSONELLES

A. Schlichtungsbehörde

Im Berichtsjahr setzte sich die Schlichtungsbehörde wie folgt zusammen:

lic. iur. Roland Bucher, Präsident (50 %)
Roger Widmer, Vizepräsident
Marcel Schüwig, Arbeitgebervertreter
John de Haan, Arbeitgebervertreter
Fabienne Burri-Streich, Arbeitnehmervertreterin (ab Mai 2021)
Peter Spichtig, Arbeitnehmervertreter
Anton Amrein, Mietervertreter
Bernhard Berchtold, Mietervertreter
Hugo Ming, Vermietervertreter
Willy Frei, Vertretung Betreuendenseite
Madeleine Probst, Vertretung Betreutenseite

B. Abteilung Betreuung und Konkurs

Im Berichtsjahr waren in der Abteilung Betreuung und Konkurs tätig:

Abteilung Betreuung und Konkurs

Monika Sager, Gesamtleiterin (90 %)

Esther Hauri, Sachbearbeiterin (40 %)

Dienststelle Betreuung

Lea Huez, Leiterin (90 %)

Daniel Abächerli, Sachbearbeiter (100 %)

Manuela Gasser, Sachbearbeiterin (100 %)

Carmen Ming-Köchli, Sachbearbeiterin (30 %)

Cornelia Zurmühle, Sachbearbeiterin (60 %)

Dienststelle Konkurs

Philipp Rickert, Leiter (90 %)

Sandra Blättler, Sachbearbeiterin (100 %)

C. Staatsanwaltschaft

Im Berichtsjahr setzte sich die Staatsanwaltschaft wie folgt zusammen:

- lic. iur. Tobias Reimann, Oberstaatsanwalt (100 %)
- lic. iur. Bernhard Schöni, Stv. Oberstaatsanwalt (100 %; bis Oktober 2021)
- MLaw Christoph Wieland, Staatsanwalt (60 %; bis Oktober 2021); Stv. Oberstaatsanwalt (100 %; ab November 2021)
- lic. iur. Jürg Boller, Staatsanwalt (65 %)
- MLaw Rhea-Lara Schärli-Felder (60 %; ab November 2021)
- lic. iur. Sandra Christen, a.o. Staatsanwalts-Stellvertreterin (30 %)
- lic. iur. Alex Geiger, Wirtschaftsstaatsanwalt (100 %; gemeinsam mit Nidwalden und Uri)
- Prof. Dr. iur. LL.M. Damian Graf, Wirtschaftsstaatsanwalt (100 %; bis Mai 2021; gemeinsam mit Nidwalden und Uri)
- lic. iur. LL.M. Silvia Renninger, Wirtschaftsstaatsanwältin (100 %; ab August 2021; gemeinsam mit Nidwalden und Uri)
- lic. iur. Roswitha Meuli-Lehni, Jugendanwältin (60 %; ab September 2021 90%)

- Gabriela Leuenberger, Staatsanwaltschaftsassistentin (50 %)
- Isabelle Röthlin, Sachbearbeiterin (100 %)
- Franziska Burri, Sachbearbeiterin (100 %; bis Dezember 2021)
- Rebecca Küng, Sachbearbeiterin (30 %; bis Juni 2021)
- Selina Kathriner, Sachbearbeiterin (30%; ab Juli 2021; ab August 2021 100 %; ab September 2021 30 %; ab November 2021 100 %)
- Silvia Gavilanes, Sachbearbeiterin (30 %)
- Wanda Ciliberto, Sachbearbeiterin (10 %; ab August 2021 40 %; ab September 2021 10 %)
- Dino Beck, Sachbearbeiter (100 %; bis Juli 2021; gemeinsam mit Nidwalden und Uri)
- Lorena Huber, Sachbearbeiterin (100%; ab Juli 2021; gemeinsam mit Nidwalden und Uri)

D. Kantonsgericht

Im Berichtsjahr setzte sich das Kantonsgericht wie folgt zusammen:

lic. iur. Lorenz Burch, geschäftsleitender Präsident I (90 %)

MLaw Andrea Imfeld, Präsidentin II (80 %)

lic. iur. Monika Omlin, Präsidentin III (80 %)

Hans Peter Huez, Vizepräsident

Veronika Burch-Abächerli, Richterin

Johann Waser, Richter

Werner Dreyer, Richter

Brigitta Wallimann-Hari, Richterin

Linda Hofmann-Jakober, Richterin

Monika Amstutz, Richterin

Anton Pfleger, Richter

MLaw Christine van Kessel-Plersch, Gerichtsschreiberin (60 %; ab Oktober 2021 70 %; Dezember 2021 100 %)

MLaw Christina Hammerich, Gerichtsschreiberin (60 %; März/April 2021 80 %)

MLaw Ramona Dillier, Gerichtsschreiberin (70 %; bis Mai 2021)

MLaw Marcel Jäggi, Gerichtsschreiber (60 %)

MLaw Ivana Genoni, Gerichtsschreiberin (60 %; April 2021 100 %; Mutterschaftsurlaub ab August 2021)

MLaw Philipp Kloter, Gerichtsschreiber (50 %; ab Juni 2021 60 %)

MLaw Juliane Wolfensberger, Gerichtsschreiberin (60 %; ab Juni 2021)

MLaw Roman Schuler, Gerichtsschreiber (75 %; ab September 2021; Dezember 2021 100 %; Mutterschaftsvertretung)

Monika Flury, Kanzleileiterin (60 %; bis Oktober 2021)

Regula Barmettler, Sekretärin (50 %; Juli und Dezember 2021 80 %; ab November 2021 60 %; Kanzleileiterin)

Maria Kathriner, Sekretärin (60 %; August und Dezember 2021 80 %)

Gaby Huber, Sekretärin (80 %; bis Mai 2021)

Myriam Hess, Sekretärin (80 %; ab Juni 2021)

Amela Citakovic, Sekretärin (60 %; ab Dezember 2021; Dezember 2021 100 %)

E. Steuerrekurskommission

Im Berichtsjahr setzte sich die Steuerrekurskommission wie folgt zusammen:

lic. iur. Othmar Gabriel, Präsident (10 %)

Erich Ettlín-Barth, Mitglied

Esther von Flüe Bösiger, Mitglied

Bernhard Berchtold, Mitglied

Leander Herzog, Ersatzmitglied

Toni Niederberger, Ersatzmitglied

Monika Fallegger-Burch, Ersatzmitglied

lic. iur. Roland Bucher, Sekretär (5 %)

lic. iur. Helene Reichmuth, stellvertretende Sekretärin (5 %)

F. Obergericht

Im Berichtsjahr setzte sich die Abteilung Obergericht wie folgt zusammen:

Dr. iur. Andreas Jenny, geschäftsleitender Präsident I (100 %; ab Mai 2021 90 %)

Dr. iur. Stefan Keller, Präsident II (55 %; ab Mai 2021 65 %)

Ruth von Rotz, Vizepräsidentin

Heinz Huber, Richter

MLaw Oliver Matti, Richter

Lukas Walpen, Richter

Ernst Ettl, Richter

Bernadette Halter Zeier, Richterin

Antoinette Reindl, Richterin

Michele Rossi, Richter

lic. iur. Stefanie Schütz-Balmer, Gerichtsschreiberin (40 %; bis Mai 2021)

MLaw Andrea Bögli, Gerichtsschreiberin (90 %)

MLaw Manuela Schmid, Gerichtsschreiberin (50 %; bis Juli 2021)

MLaw Carla Hool, Gerichtsschreiberin (90 %)

MLaw Julia Bachmann, Gerichtsschreiberin (60 %; ab Juni 2021)

MLaw Elias Hörhager, Gerichtsschreiber (50 %; ab August 2021)

Romy Hurschler, Sekretärin (80 %)

Silvia Hentschel, Sekretärin (50 %)

G. Verwaltungsgericht

Im Berichtsjahr setzte sich die Abteilung Verwaltungsgericht des Obergerichts wie folgt zusammen:

Dr. iur. Andreas Jenny, Präsident I (100 %; ab Mai 2021 90 %)

Dr. iur. Stefan Keller, Präsident II (55 %; ab Mai 2021 65 %)

Alois Vogler, Vizepräsident

Peter Imfeld, Richter

Susanne Burch, Richterin

Martin Dahinden, Richter

Christoph Imhof, Richter

Dr. med. Samuel Lüthold, Richter

Barbara Dahinden, Richterin

MLaw Martina Strebel, Richterin

lic. iur. Stefanie Schütz-Balmer, Gerichtsschreiberin (40 %; bis Mai 2021)

MLaw Andrea Bögli, Gerichtsschreiberin (90 %)

MLaw Manuela Schmid, Gerichtsschreiberin (50 %; bis Juli 2021)

MLaw Carla Hool, Gerichtsschreiberin (90 %)

MLaw Julia Bachmann, Gerichtsschreiberin (60 %; ab Juni 2021)

MLaw Elias Hörhager, Gerichtsschreiber (50 %; ab August 2021)

Romy Hurschler, Sekretärin (80 %)

Silvia Hentschel, Sekretärin (50 %)

III. BEMERKUNGEN ZUM GANG DER RECHTSPFLEGE

A. Allgemeines

Das Obergericht legt dem Kantonsrat mit dem Amtsbericht Rechenschaft ab über die Tätigkeit der Gerichte und der weiteren seiner Aufsicht unterstellten Rechtspflegebehörden für das Jahr 2021. Der Amtsbericht soll es dem Kantonsrat ermöglichen, seine Oberaufsicht wirksam wahrzunehmen. Er gestattet bezüglich sämtlicher statistischen Daten den direkten Vergleich von vier Kalenderjahren. Die Grafik Geschäftslast zeigt sogar einen Überblick über die Entwicklung der Eingänge, Erledigungen und Pendenzen der Geschäftsbereiche aller Rechtspflegebehörden über sechs Jahre hinweg. Die Bemerkungen zum Gang der Rechtspflege und die weiteren Hinweise sollen dem Kantonsrat die Beurteilung der statistischen Angaben erleichtern.

Die Covid-19-Pandemie hat die Gerichtsbehörden auch im Jahr 2021 stark beschäftigt. Zwar war bei den Gerichten keine erhebliche Zunahme der Fälle infolge der Corona-Pandemie festzustellen. Was dagegen aufgrund der Pandemie teilweise zugenommen hat, ist der Aufwand des Gerichts in den einzelnen Fällen. So konnten vielfach Zustellungen nicht vorgenommen werden. Verhandlungen mussten aufgrund von Quarantäne- oder Isolationsfällen oder Krankheitssymptomen oder infolge von Weigerungen, an Verhandlungen teilzunehmen, kurzfristig und sogar mehrfach abgesagt und wieder neu terminiert werden. Aus Platzgründen mussten teilweise andere Verhandlungsorte organisiert werden. Es ist auch festzustellen, dass die Parteien den staatlichen Institutionen – auch dem Gericht – gegenüber oft kritischer eingestellt sind als vor der Pandemie. Dies hat zur Folge, dass weniger gerichtliche Vergleiche abgeschlossen und weniger Urteile ohne Urteilsbegründung akzeptiert werden, sodass mehr Begründungen erarbeitet werden müssen. Schliesslich ist zu erwähnen, dass auch Ausfälle beim Personal der Gerichte wegen Quarantäne und Isolation zu verzeichnen waren und dass erneut viel Zeit mit der Umsetzung und wiederholten Anpassung der Corona-Massnahmen verloren ging, die ansonsten produktiv hätte eingesetzt werden können. Ferner wurde die vom Bundesrat zeitweise angeordnete Homeoffice-Pflicht soweit möglich umgesetzt. Auch während der Geltung der Homeoffice-Empfehlung arbeitete ein Teil des Personals in einem Teilpensum von zuhause aus. Dabei haben sich die durch das Informatikleistungszentrum Obwalden/Nidwalden (ILZ) zur Verfügung gestellten Fernzugriffe auf die von den Mitarbeitenden verwendeten Computerprogramme weiterhin bewährt. Insgesamt konnten die Gerichtsbehörden ihren gesetzlichen Auftrag trotz den mit der Pandemie verbundenen Schwierigkeiten erfüllen.

Mit Beschluss vom 17. Dezember 2021 hat der Bundesrat die Geltungsdauer der Covid-19-Verordnung Justiz und Verfahrensrecht (SR 272.81) bis Ende 2022 verlängert. Insbesondere zum Schutz besonders gefährdeter Personen können weiterhin in Zivilverfahren mit dem Einverständnis aller Parteien Video- und Telefonkonferenzen abgehalten werden. Jedoch wurden die Bestimmungen zur erleichterten Zustellung von behördlichen Schreiben und Urkunden im Rahmen von Betreibungs- und Konkursverfahren per Ende des Berichtsjahres aufgehoben, weil die entsprechende gesetzliche Grundlage im Covid-19-Gesetz nicht verlängert worden war. Dies gilt ebenso für die Möglichkeit der Betreibungsämter,

die Verwertung von beweglichen Vermögensstücken über öffentlich zugängliche Online-Plattformen vorzunehmen.

Die Platzreserven im Gerichtsgebäude sind ausgeschöpft. Die Bürosituation bietet zwar kurzfristig noch keine grösseren Probleme. Abhängig von der Grösse der aktuell bewilligten Pensen muss allenfalls von Mitarbeitenden für einzelne Tage der Arbeitsplatz und/oder das Büro gewechselt werden. Unter Einbezug der Möglichkeit der Arbeit im Homeoffice hält sich dies jedoch in vertretbarem Rahmen. Bei erhöhtem Raumbedarf müssten vorerst Büroräume hinzugemietet werden. Mittelfristig wird jedoch die Büroraumsituation der Gerichte zu überprüfen und auch eine Trennung der unteren und der oberen Gerichtsinstanzen anzustreben sein.

B. Schlichtungsbehörde

Die Schlichtungsbehörde führte im Berichtsjahr 86 Verhandlungen durch. Sie konnte im Jahr 2021 in der allgemeinen Abteilung 42 % und in der Abteilung Miete und Pacht 90 % der Streitfälle aussergerichtlich lösen. Damit hat sie erneut einen wesentlichen Beitrag zur Entlastung der Gerichte geleistet.

In der allgemeinen Abteilung nahmen zwar die Eingänge aber auch die Erledigungen erneut leicht ab. Die Pendenzen sind wieder etwas angestiegen.

In der Abteilung Miete und Pacht blieben die Eingänge einigermaßen konstant. Die Erledigungen sind angestiegen, die Pendenzen konnten auf tiefem Niveau gehalten werden.

In den weiteren Geschäftsbereichen (Abteilung Gleichstellungsgesetz/Kollektivstreitigkeiten/Betreuungsverhältnisse) waren wiederum keine Eingänge zu verzeichnen.

C. Abteilung Betreuung und Konkurs

Beim *Betreibungsamt* ist die Anzahl der ausgestellten Zahlungsbefehle im Vergleich zum Vorjahr im Berichtsjahr leicht zurückgegangen. Die Pfändungsvollzüge haben im Berichtsjahr gegenüber 2020 wieder etwas zugenommen. Bei den Verwertungen ist eine klare Zunahme zu verzeichnen.

Beim *Konkursamt* blieb die Zahl der Konkurseröffnungen gegenüber dem Vorjahr konstant. Auch die Liquidationen von Gesellschaften nach Art. 731b OR blieben zahlenmässig stabil. 2021 konnten gegenüber dem Vorjahr erneut mehr Verfahren abgeschlossen werden. Die Pendenzen konnten weiter gesenkt werden und liegen insgesamt auf einem relativ tiefen Niveau. Auch die Zahl der überjährigen Konkurse befindet sich nach wie vor auf einem guten Stand.

D. Staatsanwaltschaft

Infolge Pensionierung schied Ende Oktober 2021 lic. iur. Bernhard Schöni, stellvertretender Oberstaatsanwalt, aus dem Staatsdienst aus. Bernhard Schöni hatte am 1. Februar 2005 die Stelle als Leiter des Verhöramts beim Kanton Obwalden angetreten. Mit der Überführung des Verhöramts in eine Staatsanwaltschaft hatte er per 1. Januar 2010 die Funktion des stellvertretenden Oberstaatsanwalts übernommen. Der Kantonsrat hat am 27. Mai 2021 MLaw Rhea-Lara Schärli-Felder als neue Staatsanwältin und den seit dem 1. Juli 2018 als Staatsanwalt sowie als stellvertretenden Jugendanwalt amtierenden MLaw Christoph Wieland neu als stellvertretenden Oberstaatsanwalt für den Rest der Amtsdauer bis am 30. Juni 2022 gewählt. Beide traten ihr Amt am 1. November 2021 an. Sodann konnte während des ganzen Berichtsjahres die frühere Staatsanwältin lic. iur. Sandra Christen befristet als a.o. Staatsanwalts-Stellvertreterin eingesetzt werden. Bereits per Ende Mai 2021 war Prof. Dr. LL.M. Damian Graf nach fünfjähriger Tätigkeit als Wirtschaftsstaatsanwalt für die Kantone Nidwalden, Uri und Obwalden zurückgetreten. Seine Nachfolge trat Anfang August 2021 lic. iur. LL.M. Silvia Renninger an. Das Obergericht dankt den beiden zurückgetretenen Staatsanwälten bestens für ihre langjährige erfolgreiche Tätigkeit in der Strafverfolgung.

Die Arbeitsbelastung der *allgemeinen Staatsanwaltschaft* blieb im Jahr 2021 konstant hoch. Im Berichtsjahr verharrten die Neueingänge auf dem Niveau des Vorjahres. Stabil blieb auch die Zahl der Erledigungen und der zu bearbeitenden Fälle internationaler Rechtshilfe, ebenso die Zahl der Ende des Berichtsjahres hängig gebliebenen überjährigen Fälle. Das Total der Pendenzen hat gegenüber dem Vorjahr etwas zugenommen. Die Arbeitsbelastung der Staatsanwaltschaft ist weiterhin aufmerksam zu beobachten, zumal nach dem Weggang eines erfahrenen Staatsanwaltes dessen umfassende Erfahrung erst wieder aufgebaut werden muss und auf Ende der Amtszeit per 30. Juni 2022 ein weiterer langjähriger Staatsanwalt altershalber seinen Rücktritt erklärt hat.

Im Jahr 2021 wurden insgesamt 16 Personen bei einer durchschnittlichen Haftdauer von knapp 13 Tagen in Untersuchungshaft genommen. Gemäss Art. 14a des Polizeigesetzes vom 11. März 2010 (PolG; GDB 510.1), in Kraft seit 1. März 2015, ist die Delegation von Zeugeneinvernahmen von der Staatsanwaltschaft an die Kantonspolizei in Ausnahmefällen zulässig. Im Jahr 2021 wurden sechs solche Delegationen vorgenommen.

Bei der *Jugendanwaltschaft* war im Berichtsjahr zwar eine Abnahme der Falleingänge und Erledigungen zu verzeichnen. Die Arbeitsbelastung blieb aber sehr hoch. Im Berichtsjahr hatte die Jugendanwaltschaft wiederum teils aufwendige Strafverfahren zu bearbeiten. Die Pendenzen konnten per Ende des Jahres leicht reduziert werden.

Der *Staatsanwaltschaft für Wirtschaftsdelikte* wurden im Jahr 2021 drei neue Fallkomplexe aus Obwalden zugewiesen. Sie konnte im Berichtsjahr keinen Fallkomplex erledigen. Pendent blieben Ende 2021 vier Fallkomplexe. Beim Kantonsgericht wurde keine neue

Anklage erhoben. Insgesamt war die Staatsanwaltschaft für Wirtschaftsdelikte im Jahr 2021 zu 16 % ihrer Arbeitszeit für den Kanton Obwalden tätig. Der Anteil der für unseren Kanton geleisteten Arbeit ist damit wieder leicht angestiegen. Angesichts der nun aus Obwalden hängigen Fälle ist mit einem weiteren Anstieg zu rechnen. Die personellen Wechsel in der Staatsanwaltschaft und der Sachbearbeitung haben zu einem Verlust an Erfahrung geführt, der zuerst wieder wettgemacht werden muss. Die Zusammenarbeit mit dem Sachbearbeiter der Kriminalpolizei Obwalden verlief einmal mehr konstruktiv. Die Kooperation der Kantone Nidwalden, Uri und Obwalden ermöglichte auch im Jahr 2021 eine effiziente Bekämpfung der Wirtschaftskriminalität.

E. Kantonsgericht

Das Kantonsgericht trat 2021 als Zivilgericht zu zwei Sitzungen zusammen. In arbeitsvertraglichen Streitigkeiten fanden vor Zivilgericht keine Sitzungen statt. Als Strafgericht hielt das Kantonsgericht 2021 acht Sitzungen ab. Im Jahr 2021 fanden zwei Sitzungen des Kantonsgerichts als Jugendgericht statt. Im Zusammenhang mit fürsorgerischen Unterbringungen amtierte das Kantonsgericht im Jahre 2021 an zwei Sitzungen. Daneben führten die Kantonsgerichtspräsidien als Einzelrichter zahlreiche Hauptverhandlungen, Instruktions- und Einigungsverhandlungen durch.

Die Geschäftslast des Kantonsgerichts insgesamt war im Berichtsjahr aufgrund des hohen Pendenzenübertrags und der erneuten Zunahme der Neueingänge gegenüber dem Vorjahr nach wie vor hoch. Die Zu- und Abnahmen in den einzelnen Fallkategorien liegen grossenteils im Bereich der normalen Schwankungen, wobei die Abnahmen eher weniger aufwendige Gebiete betrafen. Insbesondere bei den aufwendigeren Summar-, Zivil- und Strafverfahren waren hohe, teils im Vergleich zu den vergangenen Jahren sogar höhere Eingänge zu verzeichnen; bei den Strafverfahren wurde erneut beinahe der Höchststand des letzten Jahres erreicht. Bei den aufwendigeren Kinderangelegenheiten trat eine spürbare Zunahme gegenüber den Vorjahren ein. Die Gesamtzahl der Pendenzen blieb im Berichtsjahr knapp unter dem Stand des Vorjahres. Bei den aufwendigeren (ordentlichen und vereinfachten) Zivilverfahren, den noch strittigen Scheidungen und insbesondere den Strafverfahren blieb der Pendenzenstand nach wie vor hoch, teilweise stieg er wieder an.

Auch das Jahr 2021 war wiederum stark geprägt von personellen Besonderheiten und Veränderungen. Im April 2021 musste ein Gerichtsschreiber der Abteilung II wegen Militärdienstes während eines Monats intern vertreten werden, wobei ein Teil des Ausfalls mit dem Lohnersatz nicht abgedeckt werden konnte. In der Abteilung I kam es im Juni 2021 zum Abgang und der Neuanstellung einer Gerichtsschreiberin. Die Gerichtsschreiberin der Abteilung II fiel im Juli 2021 zufolge Schwangerschaft aus. Sie bezog sodann ab Geburt Ende Juli 2021 für sechs Monate ihren Mutterschaftsurlaub sowie Ferien und Urlaub. Die Mutterschaftsvertretung konnte ab September 2021 durch den vormaligen Gerichtspraktikanten gewährleistet werden. Infolge grosser Arbeitslast wurden die Pensen

der Gerichtsschreiberinnen der Abteilung III im März/April, ab Oktober und im Dezember 2021 und im Zuge der Mutterschaftsvertretung (Abteilung II) im Dezember 2021 aushilfsweise aufgestockt. Die Ausfälle und die damit verbundenen Handwechsel zur neuen Gerichtsschreiberin sowie zur Mutterschaftsvertretung wirkten sich auch auf die Fall erledigung aus. Sodann waren in der Kantonsgerichtskanzlei kurz hintereinander eine Sekretärin und die Kanzleileiterin zu ersetzen. Die Kanzleileitung konnte vorläufig intern geregelt werden. In der Kanzlei gab es einen längeren Ausfall zufolge Covid-19. Wegen der hohen Arbeitsbelastung und des Ausfalls erhöhten die übrigen Kanzleimitarbeiterinnen aushilfsweise verschiedentlich ihr Pensum. Das Kantonsgericht führte intern soweit möglich Entlastungsmassnahmen fort, und für einen Wirtschaftsstraffall und zwei weitere grössere Straffälle konnte ein a.o. Gerichtsschreiber eingesetzt werden. Trotz der vielen erledigten Fälle blieb die Pendenzen situation aufgrund der personellen Umstände sowie einiger sehr aufwendiger Fälle und der höheren Falleingänge weiterhin angespannt. Entlastungsmassnahmen werden zu prüfen sein.

F. Steuerrekurskommission

Die Steuerrekurskommission trat 2021 zu drei Sitzungen zusammen. Unter den 24 erledigten Fällen waren sechs Rekurse gegen Steuerveranlagungen und 15 Steuerstrafverfahren.

Die Eingänge nahmen gegenüber dem Vorjahr nicht zu; insgesamt befinden sie sich auf einem mittleren bis hohen Niveau. Es konnten knapp weniger Fälle erledigt werden als eingegangen sind. Die Pendenzen sind immer noch auf einem tiefen Niveau. Die Corona-Pandemie hat die Arbeiten im Berichtsjahr weiterhin etwas verlangsamt, aber nicht stark beeinflusst oder behindert.

Infolge Altersrücktritts des langjährigen Präsidenten der Steuerrekurskommission per Ende Amtsdauer muss für die Zeit ab Mitte 2022 eine Ersatzwahl erfolgen. Der Einsatz von zwei Sekretären in einem unbefristeten Arbeitsverhältnis mit einem geteilten Pensum von je 5 % hat sich auch im Jahr 2021 bewährt. Diese Pensen von zusammen 10 % reichen aktuell aus, um die laufenden Fälle zu bearbeiten. Die Aufteilung des Pensums gewährleistet auch die gegenseitige Stellvertretung der beiden Sekretäre. Da die beiden Sekretäre hauptberuflich andere Aufgaben wahrnehmen, muss nach wie vor das Augenmerk darauf gerichtet werden, dass zwischen der Fällung des Entscheids der Steuerrekurskommission und dem Versand der schriftlichen Begründung nicht zu viel Zeit verstreicht.

G. Ober- und Verwaltungsgericht

Das Obergericht trat 2021 zu 22 halbtägigen Sitzungen und vier ganztägigen Sitzungen zusammen. Das Verwaltungsgericht trat zu 13 halbtägigen Sitzungen zusammen.

Die Gerichtsorganisation mit zwei Gerichtspräsidien mit unterschiedlichen Pensen und je einer Abteilung für das Obergericht und das Verwaltungsgericht bewährt sich. Ab 1. Mai 2021 reduzierte der Gerichtspräsident I sein Arbeitspensum um 10 % auf 90 %, wogegen der Gerichtspräsident II sein Pensum entsprechend auf 65 % erhöhte. Die Änderung erlaubt eine gleichmässige Verteilung der Geschäftslast und gewährleistet zugleich eine bessere gegenseitige Stellvertretung, indem sie die Anwesenheitsdauer des Gerichtspräsidenten II erhöht hat. Die Pensumverschiebung erheischte eine Anpassung der Aufgabenverteilung der Gerichtspräsidien. Diese haben deshalb am 20. April 2021 eine Änderung des Geschäftsreglements für das Obergericht vom 30. März 2016 (GRO; GDB 34.114) beschlossen, welche die Rechtspflegekommission kurz darauf genehmigte.

Auf Ende Mai und Juli 2021 kündigten zwei Gerichtsschreiberinnen nach langjähriger erfolgreicher Tätigkeit für die beiden obersten kantonalen Gerichtsinstanzen. Die Stellen konnten nahtlos neu besetzt werden. Die Anfang 2016 angesichts des guten Pendenzenstands vorgenommene Reduktion des Pensums der Gerichtsschreiberstellen um 40 % konnte im Berichtsjahr infolge der weiterhin hohen Arbeitsbelastung nur noch in relativ geringem Umfang beibehalten werden. Jedoch blieb das ab Anfang 2020 um 10 % reduzierte Pensum der Sekretariatsstellen unverändert. Dadurch konnten die Kantonsfinanzen nach wie vor etwas entlastet werden. Die Dauer der Verfahren hat wegen der wieder gestiegenen Arbeitsbelastung teilweise erneut etwas zugenommen.

Die Eingänge und Erledigungen beim Ober- und Verwaltungsgericht blieben insgesamt stabil. Das Obergericht war in Zivil- und Strafsachen gut ausgelastet. Die Zahl der erledigten Berufungen in Strafsachen hat sich gegenüber dem Vorjahr verdoppelt. Beim Verwaltungsgericht blieb die Situation auf dem Gebiet der Sozialversicherung weitgehend vergleichbar mit dem Vorjahr, während im übrigen Verwaltungsrecht erneut hohe Fall-
eingänge zu verzeichnen waren. Indem auch hier die Erledigungen erheblich gesteigert wurden, konnten die Pendenzen leicht reduziert werden.

Im Berichtsjahr hatte das Bundesgericht über 34 Beschwerden gegen Entscheide des Obergerichts und des Verwaltungsgerichts zu befinden. Auf 19 Beschwerden trat das Bundesgericht nicht ein, acht wies es ab. Sieben Beschwerden hiess das Bundesgericht ganz oder teilweise gut, wobei sowohl beim Obergericht als auch beim Verwaltungsgericht je zwei Beschwerden den gleichen Gegenstand betrafen.

IV. EINSCHÄTZUNG DER ZUKÜNFTIGEN GESCHÄFTSLAST

Die Gerichtsbehörden können aus naheliegenden Gründen keine zuverlässigen Angaben zur zukünftigen Geschäftslast machen, obwohl dies aus Sicht des Kantonsrats als Oberaufsichtsbehörde wünschenswert wäre. Zufall und gesellschaftliche Entwicklungen bestimmen oftmals Zahl und Art der anhängig gemachten Verfahren. Wie sich die Belastung der Gerichte entwickelt, hängt ferner zu einem wesentlichen Teil vom Gesetzgeber ab.

In der jüngeren Vergangenheit haben die bei den Gerichten erhobenen Anklagen in Strafsachen zugenommen. Besonders grosser Aufwand entsteht den Gerichten durch die in der letzten Zeit vermehrt erhobenen Anklagen in Wirtschaftsstraffällen. Diese komplexen und umfangreichen Fälle können wegen der knappen Personalressourcen der Gerichte in unserem kleinen Kanton in der Regel nicht ohne Beizug von Aushilfspersonal bewältigt werden. Ein Mehraufwand für die Gerichte ist ferner in den Familienrechtsfällen festzustellen. Diese Verfahren werden aus verschiedenen Gründen schwieriger und damit aufwendiger. Nebst dem Verhalten der Parteien und heiklen familiären Konstellationen trägt das neue Unterhaltsrecht wesentlich zur Verkomplizierung bei. Unterhaltsregelungen und Vergleichsvorschläge dazu können Laien kaum mehr nachvollziehbar vermittelt werden und die Verhandlungen dauern regelmässig länger als früher.

Nach wie vor steht eine grössere Revision der erst auf Anfang 2011 im Rahmen einer umfassenden Justizreform in Kraft gesetzten Strafprozessordnung (StPO) und Zivilprozessordnung (ZPO) an. Die Beratungen in National- und Ständerat sind zurzeit noch im Gang. Bei beiden Revisionsvorhaben ist aufgrund der bisher gefassten Beschlüsse mit einer erheblichen Mehrbelastung der kantonalen Justizbehörden zu rechnen.

Am 10. Dezember 2021 hat der Bundesrat die Botschaft zu einer weiteren Änderung der ZPO verabschiedet. Darin ist vorgesehen, die bestehende Verbandsklage zu stärken und andererseits eine Verbandsklage zur Geltendmachung von Ersatzansprüchen zur kollektiven Durchsetzung von Massenschäden und von Streuschäden zu schaffen. Zudem wird die Einführung von besonderen Regelungen für kollektive Vergleiche beabsichtigt. Die geplante Gesetzgebung könnte im Einzelfall für das als einzige kantonale Instanz vorgesehene Obergericht zur einer bedeutenden Arbeitsbelastung führen, welche ohne zusätzliche Ressourcen nicht zu bewältigen wäre. Den gleichen Effekt könnte auch die vom Bundesrat am 24. November 2021 in die Vernehmlassung gegebene Revision des Kartellgesetzes haben. Danach sollen namentlich auch geschädigte Konsumentinnen und Konsumenten neu direkt vor dem Obergericht klagen können.

Am 1. Januar 2022 ist eine umfangreiche Revision der Invalidenversicherung in Kraft getreten. Neu gilt unter anderem ein stufenloses Rentensystem, welches die bisherigen vier Rentenstufen ablöst. Vor allem als Folge dieser Neuerung ist mit einer Zunahme von Beschwerden an das Verwaltungsgericht zu rechnen, da eine für die Versicherten günstigere Beurteilung des Invaliditätsgrades durch das Gericht für die Beschwerdeführenden, die kein oder nur ein minimales Prozessrisiko tragen, unmittelbar mit längerfristigen finanziellen Vorteilen verbunden ist.

V. HINWEISE AN DEN GESETZGEBER

Im Jugendstrafverfahren ist das Jugendgerichtspräsidium gemäss Art. 57b GOG zuständig für die Beurteilung von Anklagen im Anschluss an Einsprachen gegen Strafbefehle, welche Übertretungen zum Gegenstand haben. Es wäre sinnvoll, wenn das Jugendgerichtspräsidium auch für Nichteintretensentscheide bei Vergehen zuständig erklärt würde, beispielsweise wenn es um die Frage geht, ob die Einsprache gegen einen Strafbefehl rechtzeitig erfolgt ist.

In Art. 18 f. GebOR werden nur die Gerichtsgebühren für die Verfahren vor dem Kantonsgerichtspräsidium und vor Kantonsgericht sowie Jugendgericht geregelt, nicht aber jene für die Verfahren vor dem Jugendgerichtspräsidium. Dies sollte in Art. 18 GebOR ergänzt werden.

In Art. 35a Abs. 1 GebOR wird die Anwaltsgebühr im summarischen Verfahren geregelt. Sie beträgt Fr. 400.– bis Fr. 5000.–; bei einem sehr hohen Streit- oder Interessenwert kann die Gebühr höchstens auf Fr. 15'000.– erhöht werden. Die Bestimmung erweist sich in der Praxis als zu wenig flexibel. Einerseits liegt die Untergrenze z. B. in einfachen Rechtsöffnungsfällen mit Fr. 400.– zu hoch. Andererseits liegt die Obergrenze in aufwendigen Eheschutzverfahren mit Fr. 5000.– zu tief. Zwar liegt der Sinn einer Obergrenze darin, das Verfahren für die Parteien nicht unerschwinglich werden zu lassen und das damit verbundene Prozessrisiko zu begrenzen. Dennoch sollte eine angemessene Rechtsvertretung auch in anspruchsvollen Fällen ermöglicht und deshalb der notwendige Aufwand auch sachgerecht entschädigt werden. Wegen eines sehr hohen Streit- oder Interessenwerts kann die Anwaltsgebühr nur in seltenen Fällen erhöht werden. Es wird deshalb vorgeschlagen, den Gebührenrahmen zu überprüfen und diesen beispielsweise auf Fr. 200.– bis Fr. 8000.– festzulegen.

Auch der Rahmen der Gerichtsgebühren von Art. 9 Ziff. 1 GebOR weist in sehr aufwendigen Eheschutzverfahren, z. B. bei Personen, die finanziell gut gestellt sind, eine Obergrenze auf, welche dem Aufwand, welcher dem Gericht erwächst, nicht angemessen Rechnung trägt. Auch hier sollte geprüft werden, ob der Gebührenrahmen zu erhöhen ist.

Vorsätzliche und fahrlässige Widerhandlungen gegen Vorschriften des Baugesetzes vom 12. Juni 1994 (BauG; GDB 710.1) sowie darauf gestützter Erlasse und Verfügungen werden gemäss Art. 62 Abs. 1 BauG mit Busse bis Fr. 20'000.– bestraft. In schweren Fällen oder bei wiederholten Zuwiderhandlungen kann mit der Busse eine Freiheitsstrafe von bis zu drei Jahren verbunden werden. Es handelt sich demnach in solchen Fällen nicht um Übertretungen, sondern um Vergehen (vgl. Art. 335 StGB i.V.m. Art. 4 Abs. 1 lit. c des Gesetzes über das Strafrecht [GDB 310.1]). Dennoch sieht Art. 62 Abs. 5 BauG vor, dass die Strafverfolgung von Verstössen gegen die baugesetzlichen Vorschriften generell in drei Jahren seit der Feststellung der Widerhandlung verjährt. Demgegenüber verjähren nach Art. 97 Abs. 1 lit. c und d StGB Vergehen des Bundesstrafrechts erst nach sieben oder zehn Jahren. In der Praxis hat sich gezeigt, dass Strafverfahren im Bereich der Baugesetzgebung teilweise sehr zeitaufwendig sind. Es wird daher angeregt, die Verjährungsfrist zumindest bei Vergehen gegen die Bauvorschriften zu verlängern.

VI. STATISTIKEN

A. Schlichtungsbehörde

1. Allgemeine Abteilung

| Anzahl | 2018 | 2019 | 2020 | 2021 |
|--------------------------------------|-------------|-------------|-------------|-------------|
| Übertrag vom Vorjahr | 62 | 64 | 60 | 47 |
| Eingang Amtsjahr | 113 | 128 | 102 | 94 |
| Erledigung Amtsjahr | 111 | 132 | 115 | 81 |
| Übertrag auf nächstes Amtsjahr | 64 | 60 | 47 | 60 |

| Erledigung | 2018 | 2019 | 2020 | 2021 |
|------------------------|-------------|-------------|-------------|-------------|
| Einigung | 27 | 25 | 15 | 10 |
| Urteilsvorschlag | 8 | 9 | 11 | 4 |
| Entscheid | 1 | 0 | 0 | 0 |
| Abschreibung | 28 | 45 | 27 | 20 |
| Klagebewilligung | 47 | 53 | 62 | 47 |

| Erledigungsquotienten (in %) | 2018 | 2019 | 2020 | 2021 |
|--|-------------|-------------|-------------|-------------|
| Erledigte Neueingänge im Verhältnis zu den gesamten Neueingängen | 70 | 73 | 72 | 69 |
| Erledigte alte Verfahren im Verhältnis zur Anzahl Pendenzen zu Beginn des Berichtsjahres | 50 | 58 | 70 | 53 |
| Total der Erledigungen im Verhältnis zum Total der Neueingänge | 98 | 103 | 113 | 86 |

Hängige Fälle

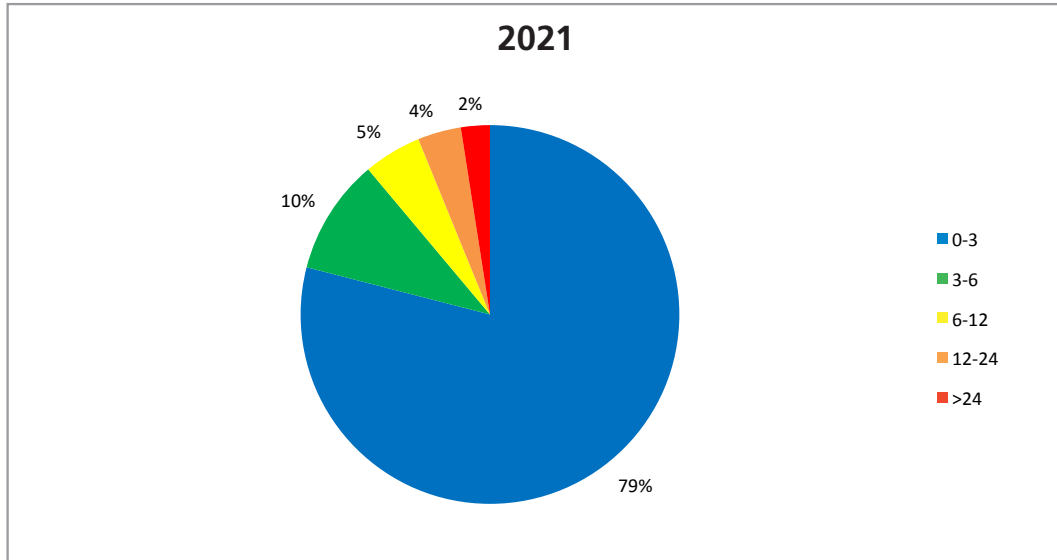
Die Ende 2021 pendenten Verfahren wurden anhängig gemacht (davon sistiert)

| | | |
|------------|------|----|
| 2013 | (2) | 2 |
| 2014 | (1) | 1 |
| 2017 | (4) | 4 |
| 2019 | (2) | 2 |
| 2020 | (5) | 5 |
| 2021 | (10) | 46 |

Verfahrensdauer (Monate)

| | 0-3 | 3-6 | 6-12 | 12-24 | >24 |
|------------|-----|-----|------|-------|-----|
| 2021 | 64 | 8 | 4 | 3 | 2 |

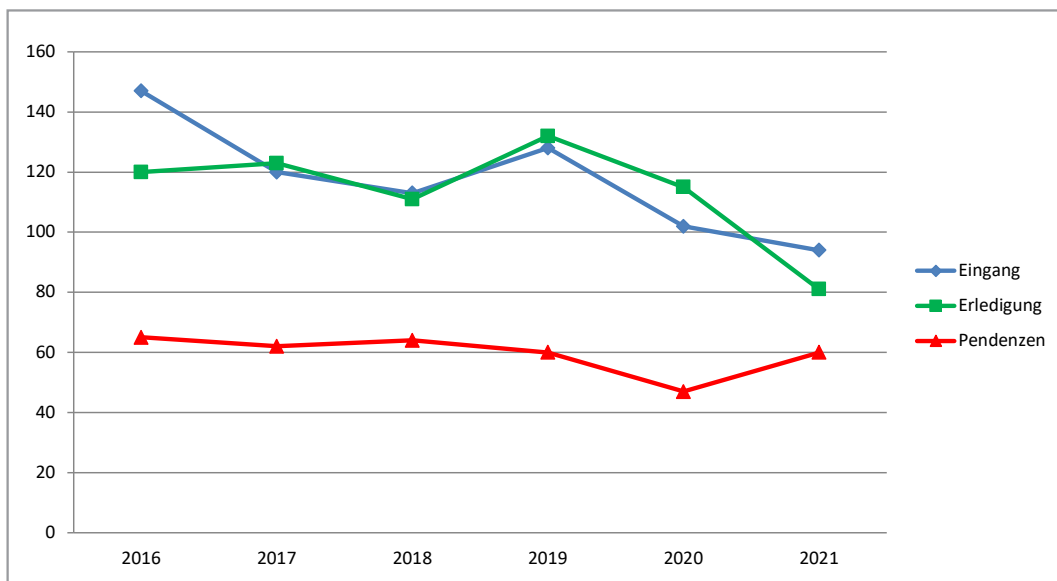
Grafik Verfahrensdauer (Monate)



Geschäftslast

| | 2016 | 2017 | 2018 | 2019 | 2020 | 2021 |
|------------------|------|------|------|------|------|------|
| Eingang | 147 | 120 | 113 | 128 | 102 | 94 |
| Erledigung | 120 | 123 | 111 | 132 | 115 | 81 |
| Pendenzen | 65 | 62 | 64 | 60 | 47 | 60 |

Grafik Geschäftslast



2. Abteilung Miete und Pacht

| Anzahl | 2018 | 2019 | 2020 | 2021 |
|--------------------------------------|-------------|-------------|-------------|-------------|
| Übertrag vom Vorjahr | 7 | 14 | 9 | 12 |
| Eingang Amtsjahr | 35 | 35 | 32 | 35 |
| Erledigung Amtsjahr | 28 | 40 | 29 | 39 |
| Übertrag auf nächstes Amtsjahr | 14 | 9 | 12 | 8 |

| Erledigung | 2018 | 2019 | 2020 | 2021 |
|------------------------|-------------|-------------|-------------|-------------|
| Einigung | 6 | 11 | 8 | 10 |
| Urteilsvorschlag | 3 | 2 | 3 | 3 |
| Entscheid | 0 | 0 | 0 | 1 |
| Abschreibung | 13 | 16 | 13 | 21 |
| Klagebewilligung | 6 | 11 | 5 | 4 |

| Erledigungsquotienten (in %) | 2018 | 2019 | 2020 | 2021 |
|--|-------------|-------------|-------------|-------------|
| Erledigte Neueingänge im Verhältnis zu den gesamten Neueingängen | 57 | 71 | 66 | 77 |
| Erledigte alte Verfahren im Verhältnis zur Anzahl Pendenzen zu Beginn des Berichtsjahres | 114 | 107 | 89 | 100 |
| Total der Erledigungen im Verhältnis zum Total der Neueingänge | 80 | 114 | 91 | 111 |

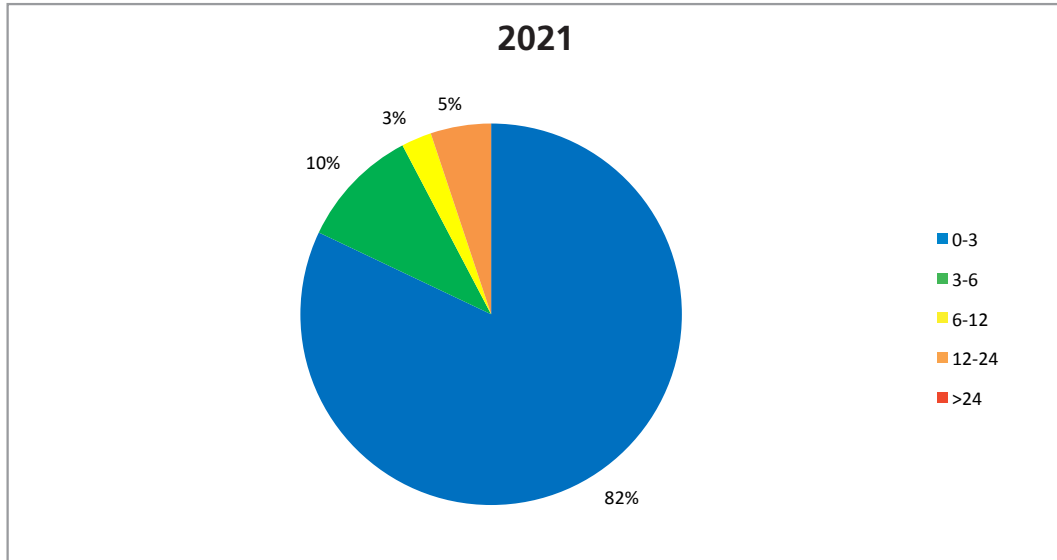
Hängige Fälle

Die Ende 2021 pendenten Verfahren wurden anhängig gemacht (davon sistiert)
 2021 (2) 8

Verfahrensdauer (Monate)

| | 0-3 | 3-6 | 6-12 | 12-24 | >24 |
|------------|-----|-----|------|-------|-----|
| 2021 | 32 | 4 | 1 | 2 | 0 |

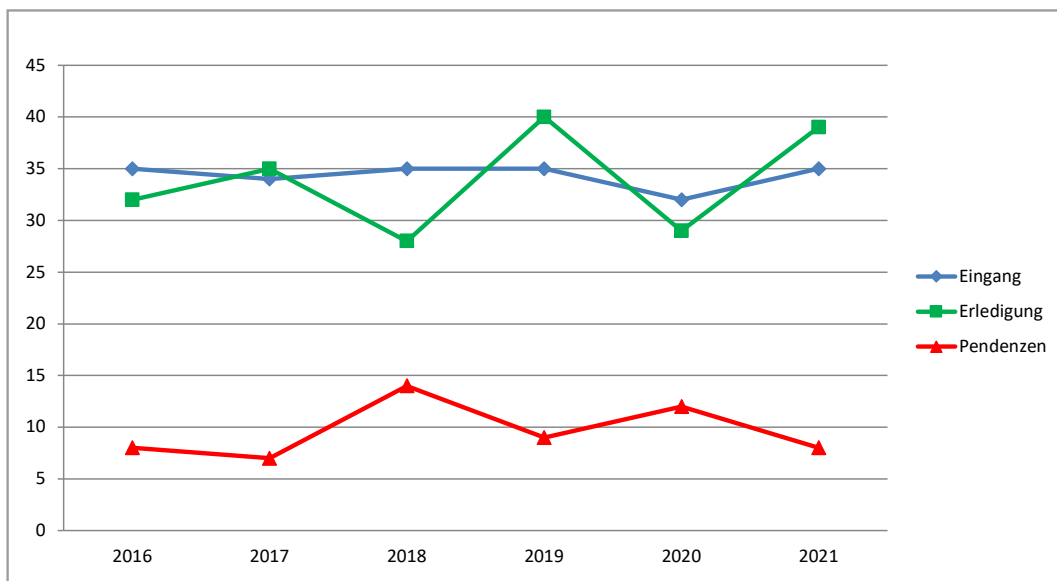
Grafik Verfahrensdauer (Monate)



Geschäftslast

| | 2016 | 2017 | 2018 | 2019 | 2020 | 2021 |
|------------------|------|------|------|------|------|------|
| Eingang | 35 | 34 | 35 | 35 | 32 | 35 |
| Erledigung | 32 | 35 | 28 | 40 | 29 | 39 |
| Pendenzen | 8 | 7 | 14 | 9 | 12 | 8 |

Grafik Geschäftslast



3. Abteilung Gleichstellungsgesetz/Kollektivstreitigkeiten/ Betreuungsverhältnisse

| | 2018 | 2019 | 2020 | 2021 |
|--------------------------------------|-------------|-------------|-------------|-------------|
| Übertrag vom Vorjahr | 0 | 0 | 0 | 0 |
| Eingang Amtsjahr | 0 | 0 | 0 | 0 |
| Erledigung Amtsjahr | 0 | 0 | 0 | 0 |
| Übertrag auf nächstes Amtsjahr | 0 | 0 | 0 | 0 |

4. Zusammenfassung

| | 2018 | 2019 | 2020 | 2021 |
|--------------------------------------|-------------|-------------|-------------|-------------|
| Übertrag vom Vorjahr | 69 | 78 | 69 | 59 |
| Eingang Amtsjahr | 148 | 163 | 134 | 129 |
| Erledigung Amtsjahr | 139 | 172 | 144 | 120 |
| Übertrag auf nächstes Amtsjahr | 78 | 69 | 59 | 68 |

B. Abteilung Betreuung und Konkurs

1. Betreibungsamt

| Erledigung | 2018 | 2019 | 2020 | 2021 |
|-------------------------|-------------|-------------|-------------|-------------|
| Zahlungsbefehle | 6061 | 5931 | 5229 | 5168 |
| Pfändungsvollzüge | 3022 | 2929 | 2529 | 2667 |
| Verwertungen | 1586 | 1712 | 1488 | 17712 |

2. Konkursamt

| Anzahl* | 2018 | 2019 | 2020 | 2021 |
|--------------------------------------|-------------|-------------|-------------|-------------|
| Übertrag vom Vorjahr | 61 | 34 | 48 | 53 |
| Eingang Amtsjahr | 41 | 47 | 48 | 47 |
| Erledigung Amtsjahr | 68 | 33 | 43 | 55 |
| Übertrag auf nächstes Amtsjahr | 34 | 48 | 53 | 45 |

*ohne öffentliches Inventar und amtliche Liquidation

| Konkurseröffnungen | 2018 | 2019 | 2020 | 2021 |
|--|-------------|-------------|-------------|-------------|
| Total | 41 | 47 | 48 | 47 |
| Im Handelsregister eingetragen | | | | |
| Organisationsmängel (Art. 731b OR) | 12 | 27 | 13 | 11 |
| Gemäss SchKG | 15 | 12 | 10 | 19 |
| Nicht im Handelsregister eingetragen | | | | |
| Ausgeschlagene Erbschaften | 14 | 7 | 23 | 17 |
| Andere Konkurse | 0 | 1 | 2 | 0 |

| Erledigung | 2018 | 2019 | 2020 | 2021 |
|--|-------------|-------------|-------------|-------------|
| Konkurs- und Liquidationserledigungen | 68 | 33 | 43 | 55 |
| Ordentliches Verfahren | 0 | 0 | 0 | 0 |
| Summarisches Verfahren | 28 | 11 | 11 | 24 |
| Einstellung mangels Aktiven | 37 | 19 | 26 | 22 |
| Widerrufe | 3 | 3 | 4 | 6 |
| Aufhebungen (Beschwerde oder andere) | 0 | 0 | 2 | 3 |
| Öffentliches Inventar | 0 | 1 | 1 | 7 |
| Amtliche Liquidation | 0 | 0 | 0 | 0 |

Total Verluste aus ordentlichen und summarischen Verfahren

| | |
|-----------------------|-------------|
| Fr. 9'079'312.– | 2018 |
| Fr. 2'420'675.– | 2019 |
| Fr. 3'054'823.– | 2020 |
| Fr. 3'468'939.– | 2021 |

Hängige Fälle

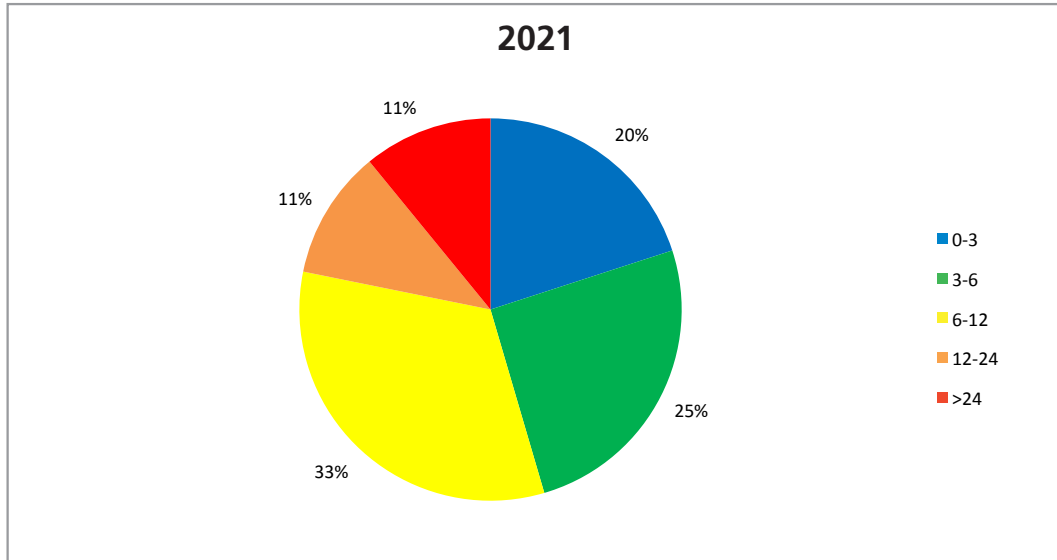
Die Ende 2021 pendenten Verfahren wurden anhängig gemacht (davon sistiert)

| | |
|------------------------------|--------|
| 2012, 2013, 2014, 2017 | (0) 4 |
| 2019 | (0) 2 |
| 2020 | (0) 4 |
| 2021 | (0) 35 |

Verfahrensdauer (Monate)

| | 0-3 | 3-6 | 6-12 | 12-24 | >24 |
|------------|-----|-----|------|-------|-----|
| 2021 | 11 | 14 | 18 | 6 | 6 |

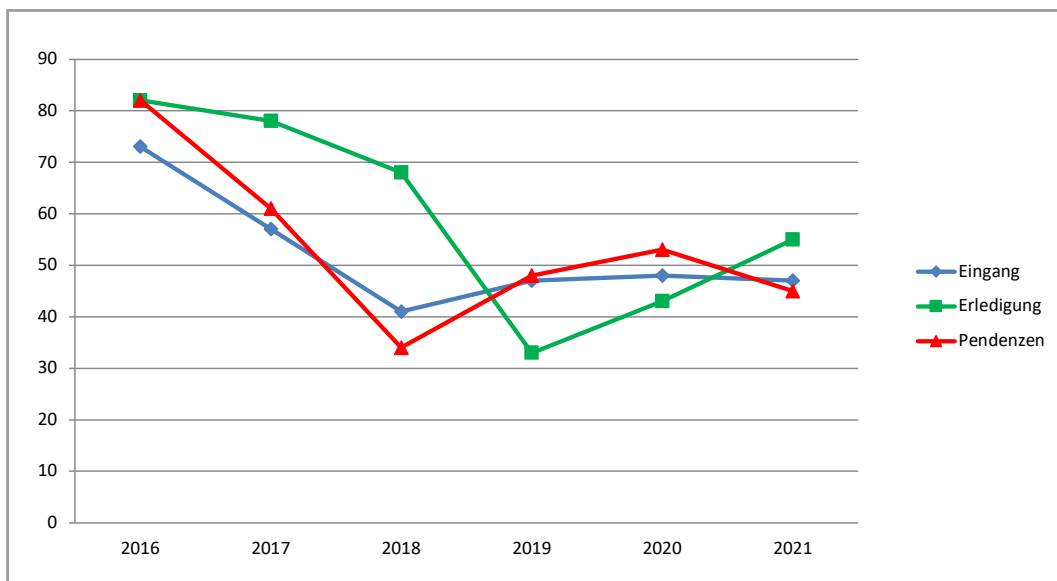
Grafik Verfahrensdauer (Monate)



Geschäftslast

| | 2016 | 2017 | 2018 | 2019 | 2020 | 2021 |
|------------------|------|------|------|------|------|------|
| Eingang | 73 | 57 | 41 | 47 | 48 | 47 |
| Erledigung | 82 | 78 | 68 | 33 | 43 | 55 |
| Pendenzen | 82 | 61 | 34 | 48 | 53 | 45 |

Grafik Geschäftslast



3. Zusammenfassung

| Betreibungsamt | 2018 | 2019 | 2020 | 2021 |
|-------------------------|-------------|-------------|-------------|-------------|
| Zahlungsbefehle | 6061 | 5931 | 5229 | 5168 |
| Pfändungsvollzüge | 3022 | 2929 | 2529 | 2667 |
| Verwertungen | 1586 | 1712 | 1488 | 1771 |

| Konkursamt | 2018 | 2019 | 2020 | 2021 |
|---------------------------------|-------------|-------------|-------------|-------------|
| Übertrag vom Vorjahr | 61 | 34 | 48 | 53 |
| Eingang Amtsjahr | 41 | 47 | 48 | 47 |
| Erledigung Amtsjahr | 68 | 33 | 43 | 55 |
| Übertrag nächstes Amtsjahr..... | 34 | 48 | 53 | 45 |



C. Staatsanwaltschaft

1. Allgemeine Staatsanwaltschaft

| Anzahl | 2018 | 2019 | 2020 | 2021 |
|--------------------------------------|-------------|-------------|-------------|-------------|
| Übertrag vom Vorjahr | 597 | 397 | 410 | 399 |
| Eingang Amtsjahr | 3215 | 3154 | 2624 | 2651 |
| Erledigung Amtsjahr | 3415 | 3141 | 2635 | 2603 |
| Übertrag auf nächstes Amtsjahr | 397 | 410 | 399 | 447 |

| Erledigung | 2018 | 2019 | 2020 | 2021 |
|--|-------------|-------------|-------------|-------------|
| Strafbefehle insgesamt | 2037 | 1994 | 1937 | 1990 |
| Strafbefehle Übertretungen | 1640 | 1618 | 1383 | 1680 |
| Strafbefehle Vergehen/Verbrechen | 397 | 376 | 554 | 310 |
| Einstellungen | 216 | 335 | 299 | 235 |
| Nichtanhandnahmen | 805 | 724 | 243 | 173 |
| Sistierungen | 34 | 52 | 35 | 34 |
| Abtretungen an andere Behörden | 70 | 104 | 119 | 124 |
| Anklagen | 20 | 30 | 21 | 27 |
| Einsprachen gegen Strafbefehle | 142 | 123 | 108 | 116 |
| Rechtshilfeersuchen | 30 | 28 | 32 | 33 |
| Einvernahmen | 117 | 126 | 122 | 120 |

| Erledigungsquotienten (in %) | 2018 | 2019 | 2020 | 2021 |
|--|-------------|-------------|-------------|-------------|
| Erledigte Neueingänge im Verhältnis zu den gesamten Neueingängen | 92 | 92 | 86 | 85 |
| Erledigte alte Verfahren im Verhältnis zur Anzahl Pendenzen zu Beginn des Berichtsjahres | 76 | 101 | 97 | 89 |
| Total der Erledigungen im Verhältnis zum Total der Neueingänge | 106 | 99 | 101 | 98 |

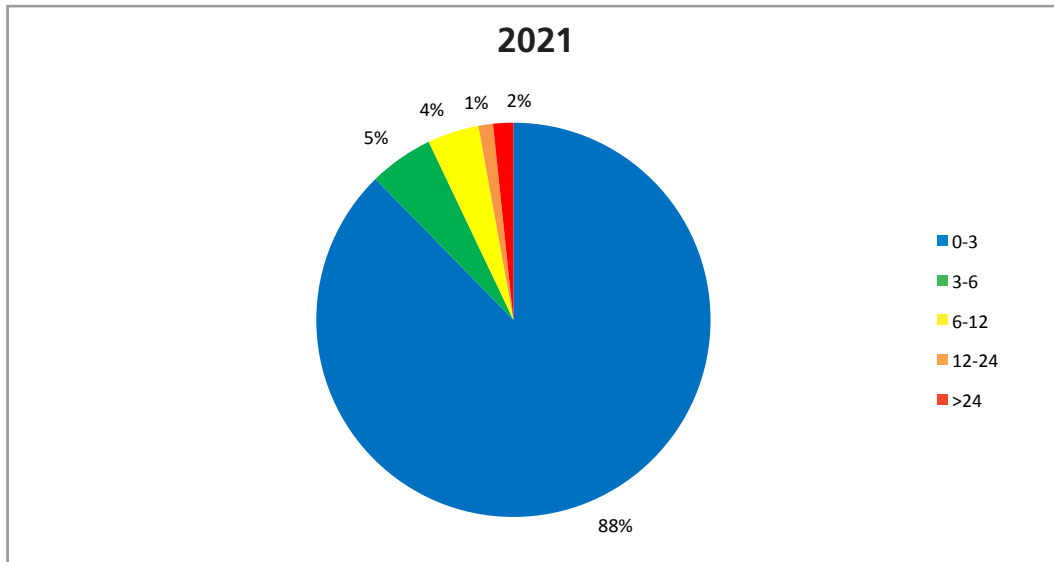
Hängige Fälle

| | |
|---|-----|
| Die Ende 2021 pendenten Verfahren wurden anhängig gemacht | |
| 2014 | 1 |
| 2016 | 1 |
| 2017 | 2 |
| 2018 | 6 |
| 2019 | 9 |
| 2020 | 32 |
| 2021 | 396 |

Verfahrensdauer (Monate)

| | 0-3 | 3-6 | 6-12 | 12-24 | >24 |
|------------|-----------|-----------|----------|---------|-----|
| 2021 | 2282..... | 137 | 110..... | 31..... | 43 |

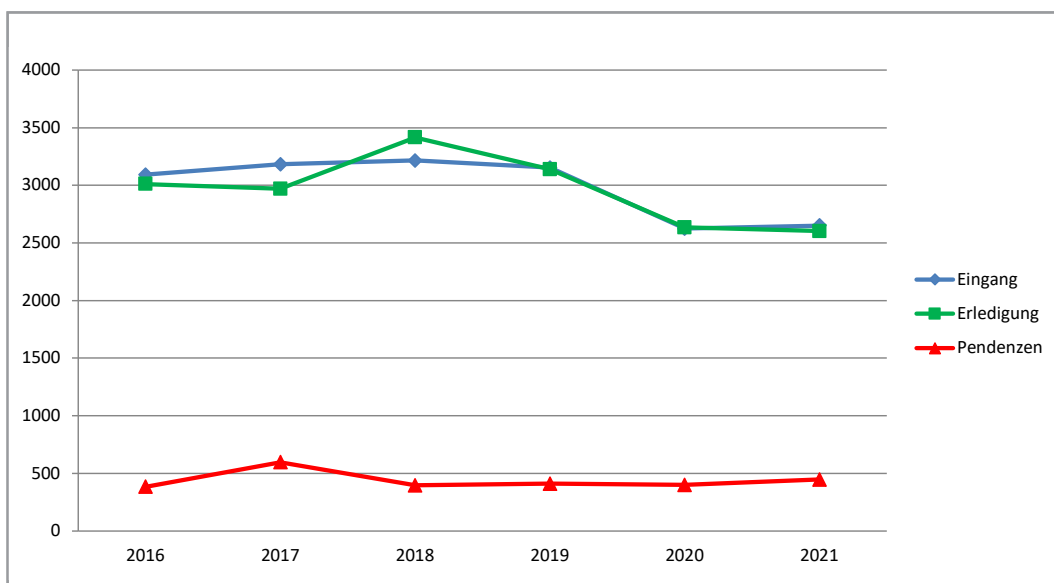
Grafik Verfahrensdauer (Monate)



Geschäftslast

| | 2016 | 2017 | 2018 | 2019 | 2020 | 2021 |
|-------------------------|------|------|------|------|------|------|
| Eingang | 3092 | 3183 | 3215 | 3154 | 2624 | 2651 |
| Erledigung | 3012 | 2971 | 3415 | 3141 | 2635 | 2603 |
| Pendenzen | 385 | 597 | 397 | 410 | 399 | 447 |

Grafik Geschäftslast



2. Jugendanwaltschaft

| Anzahl | 2018 | 2019 | 2020 | 2021 |
|-------------------------------------|-------------|-------------|-------------|-------------|
| Übertrag vom Vorjahr | 9 | 30 | 44 | 33 |
| Eingang Amtsjahr | 98 | 161 | 177 | 129 |
| Erledigung Amtsjahr | 77 | 147 | 188 | 138 |
| Übertrag auf nächstes Amtsjahr..... | 30 | 44 | 33 | 24 |

| Erledigung | 2018 | 2019 | 2020 | 2021 |
|--------------------------------------|-------------|-------------|-------------|-------------|
| Strafbefehle insgesamt | 54 | 100 | 113 | 81 |
| Strafbefehle Übertretungen | 31 | 51 | 71 | 49 |
| Strafbefehle Vergehen | 23 | 49 | 42 | 32 |
| Einstellungen..... | 5 | 7 | 11 | 11 |
| Nichtanhandnahmen | 10 | 9 | 18 | 10 |
| Sistierungen | 1 | 1 | 0 | 2 |
| Abtretungen an andere Behörden..... | 12 | 25 | 43 | 28 |
| Anklagen | 0 | 3 | 2 | 0 |
| Einsprachen gegen Strafbefehle | 2 | 5 | 4 | 2 |
| Einvernahmen | 30 | 16 | 27 | 26 |
| Vollzugsfälle (pendente)..... | 13 | 16 | 11 | 22 |

| Erledigungsquotienten (in %) | 2018 | 2019 | 2020 | 2021 |
|--|-------------|-------------|-------------|-------------|
| Erledigte Neueingänge im Verhältnis zu den gesamten Neueingängen..... | 69 | 68 | 84 | 84 |
| Erledigte alte Verfahren im Verhältnis zur Anzahl Pendenzen zu Beginn des Berichtsjahres..... | 100 | 90 | 112 | 137 |
| Total der Erledigungen im Verhältnis zum Total der Neueingänge..... | 79 | 91 | 106 | 107 |

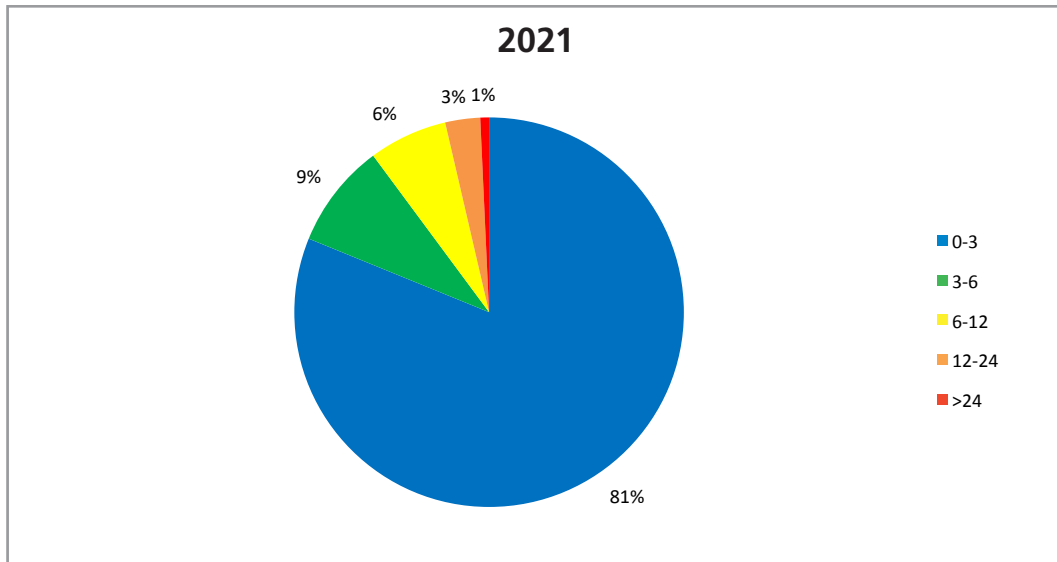
Hängige Fälle

| | |
|---|----|
| Die Ende 2021 pendenten Verfahren wurden anhängig gemacht | |
| 2020 | 3 |
| 2021 | 21 |

Verfahrensdauer (Monate)/ohne Vollzugsfälle

| | 0-3 | 3-6 | 6-12 | 12-24 | >24 |
|------|-----|-----|------|-------|-----|
| 2021 | 112 | 12 | 9 | 4 | 1 |

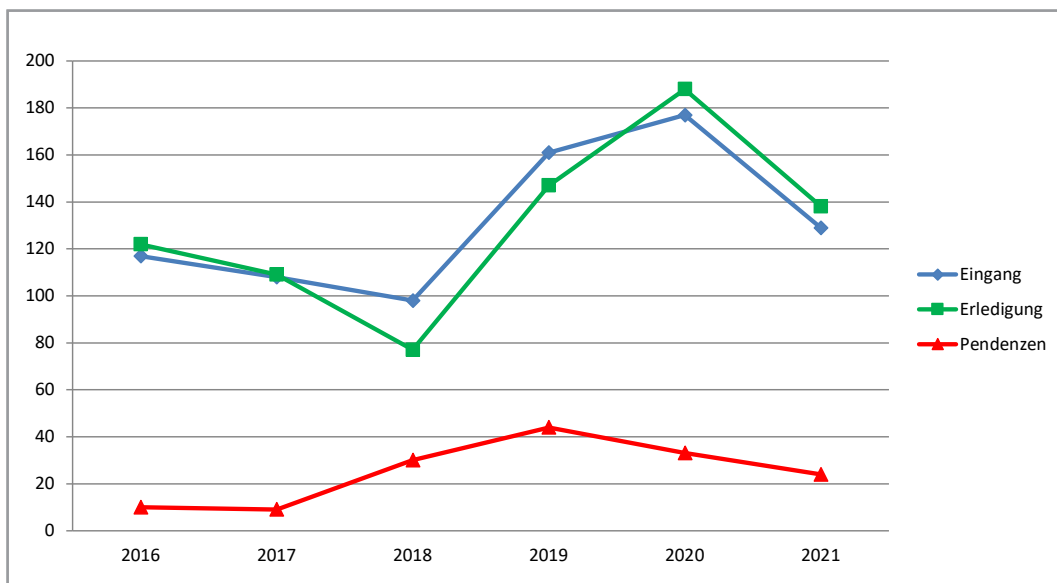
Grafik Verfahrensdauer (Monate)



Geschäftslast

| | 2016 | 2017 | 2018 | 2019 | 2020 | 2021 |
|------------|------|------|------|------|------|------|
| Eingang | 117 | 108 | 98 | 161 | 177 | 129 |
| Erledigung | 122 | 109 | 77 | 147 | 188 | 138 |
| Pendenzen | 10 | 9 | 30 | 44 | 33 | 24 |

Grafik Geschäftslast



3. Staatsanwaltschaft für Wirtschaftsdelikte

| Anzahl* | 2018 | 2019 | 2020 | 2021 |
|--------------------------------------|-------------|-------------|-------------|-------------|
| Übertrag vom Vorjahr | 6 | 4 | 3 | 1 |
| Eingang Amtsjahr | 2 | 2 | 0 | 3 |
| Erledigung Amtsjahr | 4 | 3 | 2 | 0 |
| Übertrag auf nächstes Amtsjahr | 4 | 3 | 1 | 4 |

*«Fallkomplexe» (umfassen z. T. mehrere Verfahren)

| Erledigung | 2018 | 2019 | 2020 | 2021 |
|--|-------------|-------------|-------------|-------------|
| Strafbefehle insgesamt | 0 | 1 | 0 | 0 |
| Strafbefehle Übertretungen | 0 | 0 | 0 | 0 |
| Strafbefehle Vergehen | 0 | 1 | 0 | 0 |
| Einstellungen | 1 | 1 | 0 | 0 |
| Nichtanhandnahmen | 0 | 0 | 3 | 0 |
| Sistierungen | 0 | 2 | 0 | 0 |
| Abtretungen an andere Behörden/Vereinigungen | 0 | 3 | 0 | 0 |
| Anklagen | 2 | 2 | 1 | 0 |
| Einsprachen gegen Strafbefehle | 2 | 1 | 0 | 0 |
| Rechtshilfeersuchen | 1 | 0 | 0 | 0 |

| Erledigungsquotienten (in %) | 2018 | 2019 | 2020 | 2021 |
|--|-------------|-------------|-------------|-------------|
| Erledigte Neueingänge im Verhältnis zu den gesamten Neueingängen | 50 | 50 | – | – |
| Erledigte alte Verfahren im Verhältnis zur Anzahl Pendenzen zu Beginn des Berichtsjahres | 50 | 50 | 66 | – |
| Total der Erledigungen im Verhältnis zum Total der Neueingänge | 200 | 150 | – | – |

Hängige Fälle

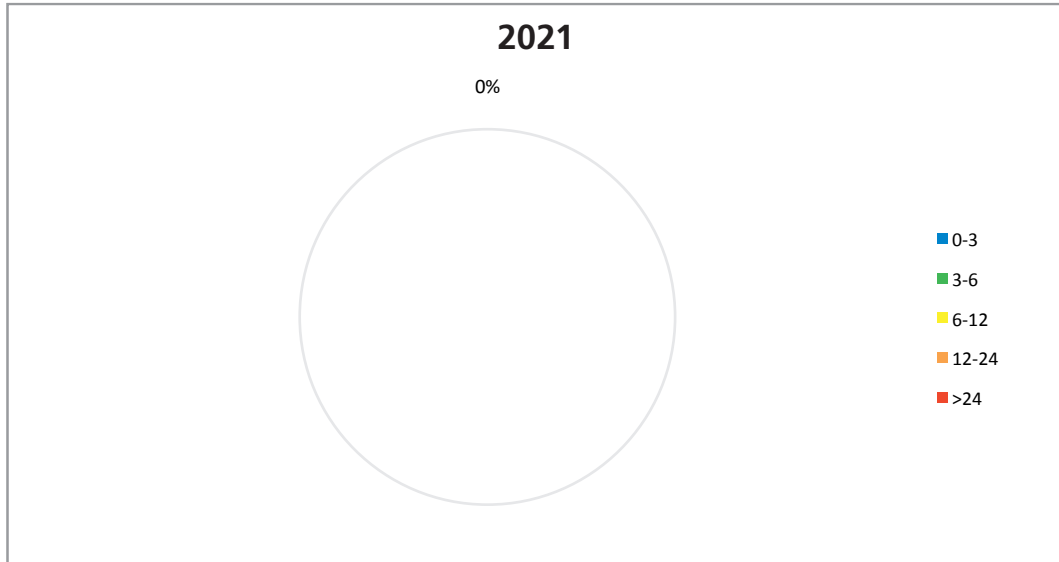
Die Ende 2021 pendenten Verfahren wurden anhängig gemacht

| | |
|------------|---|
| 2017 | 1 |
| 2021 | 3 |

Verfahrensdauer (Monate)

| | 0-3 | 3-6 | 6-12 | 12-24 | >24 |
|------------|-----|-----|------|-------|-----|
| 2021 | 0 | 0 | 0 | 0 | 0 |

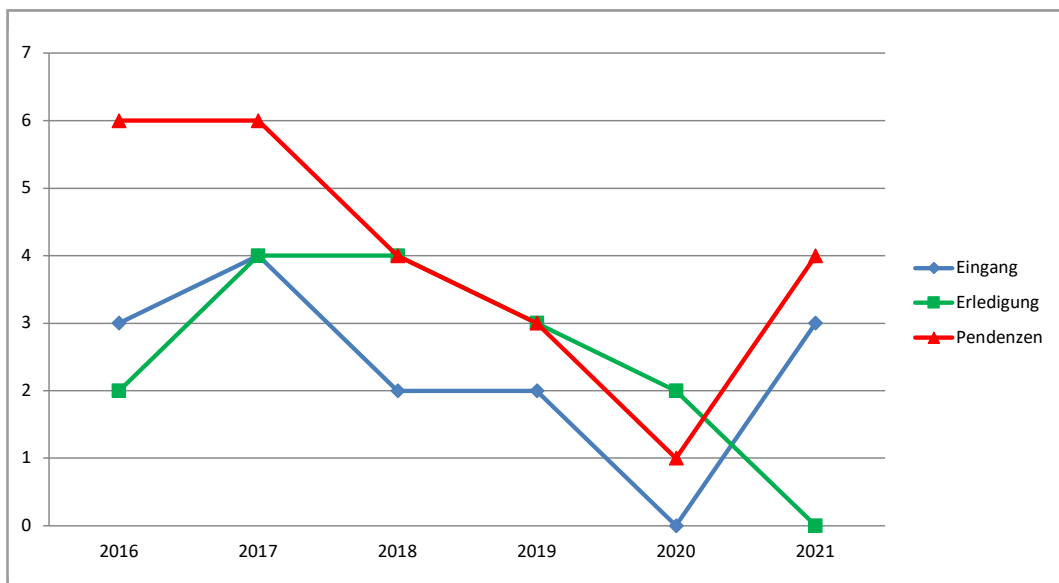
Grafik Verfahrensdauer (Monate)



Geschäftslast

| | 2016 | 2017 | 2018 | 2019 | 2020 | 2021 |
|-----------------|------|------|------|------|------|------|
| Eingang..... | 3 | 4 | 2 | 2 | 0 | 3 |
| Erledigung..... | 2 | 4 | 4 | 3 | 2 | 0 |
| Pendenzen | 6 | 6 | 4 | 3 | 1 | 4 |

Grafik Geschäftslast



4. Zusammenfassung

| | 2018 | 2019 | 2020 | 2021 |
|--------------------------------------|-------------|-------------|-------------|-------------|
| Übertrag vom Vorjahr | 612 | 431 | 457 | 433 |
| Eingang Amtsjahr | 3315 | 3317 | 2801 | 2783 |
| Erledigung Amtsjahr | 3496 | 3291 | 2825 | 2741 |
| Übertrag auf nächstes Amtsjahr | 431 | 457 | 433 | 475 |



D. Kantonsgericht

1. Zivilsachen

1.1 Kantonsgerichtspräsidium

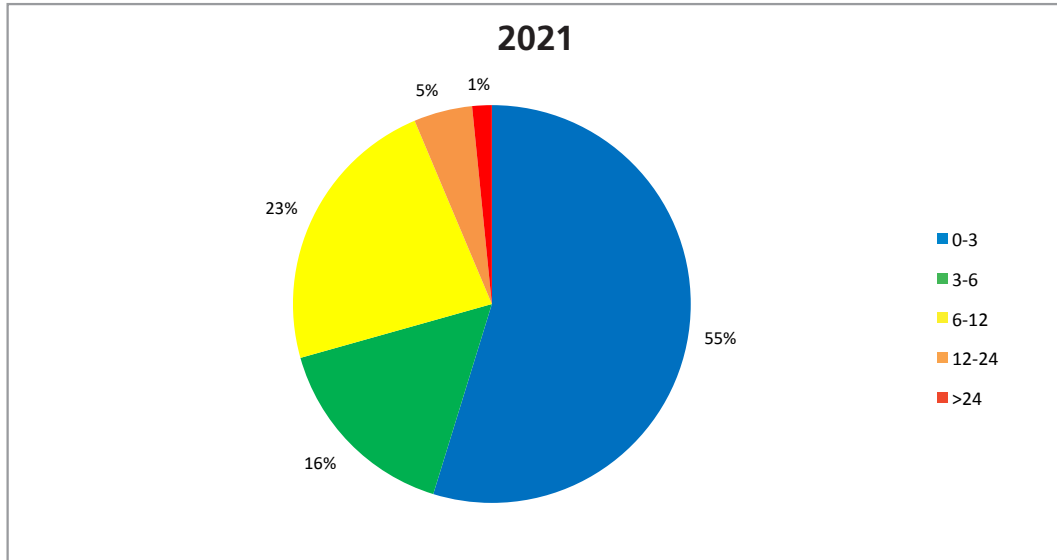
1.1.1 Summarisches Verfahren (ausser SchKG-Verfahren)

| Anzahl | 2018 | 2019 | 2020 | 2021 |
|--|-------------|-------------|-------------|-------------|
| Übertrag vom Vorjahr | 27 | 38 | 29 | 48 |
| Eingang Amtsjahr | 126 | 125 | 149 | 115 |
| Erledigung Amtsjahr | 115 | 134 | 130 | 126 |
| Übertrag auf nächstes Amtsjahr | 38 | 29 | 48 | 37 |
| Erledigung | 2018 | 2019 | 2020 | 2021 |
| Abschreibung | 21 | 24 | 27 | 26 |
| Nichteintreten | 1 | 5 | 0 | 0 |
| Abweisung | 20 | 20 | 17 | 10 |
| Ganze/teilweise Gutheissung | 73 | 85 | 86 | 90 |
| Erledigungsquotienten (in %) | 2018 | 2019 | 2020 | 2021 |
| Erledigte Neueingänge im Verhältnis zu den gesamten Neueingängen | 74 | 81 | 74 | 78 |
| Erledigte alte Verfahren im Verhältnis zur Anzahl Pendenzen zu Beginn des Berichtsjahres | 81 | 87 | 69 | 75 |
| Total der Erledigungen im Verhältnis zum Total der Neueingänge | 91 | 107 | 87 | 110 |
| Rechtsgebiete | 2018 | 2019 | 2020 | 2021 |
| Die erledigten Prozesse betrafen: | | | | |
| Eheschutz- und Massnahmeverfahren nach Art. 175 ZGB bzw. Art. 276 ZPO sowie Abänderungen .. | 15 | 16 | 20 | 19 |
| Rechtsschutz in klaren Fällen nach Art. 257 ZPO | 1 | 1 | 0 | 3 |
| Bauhandwerkerpfandrechte/Pfandrechte | 3 | 2 | 4 | 11 |
| Vorsorgliche Beweisführung | 2 | 1 | 2 | 1 |
| Gerichtliche Verbote | 6 | 6 | 7 | 6 |
| Verfahren nach Art. 731b OR | 17 | 27 | 19 | 12 |
| Kraftloserklärungen | 7 | 16 | 4 | 19 |
| Mieterausweisungen | 9 | 7 | 4 | 4 |
| Unentgeltliche Rechtspflege | 38 | 43 | 50 | 35 |
| Andere Entscheide im summarischen Verfahren | 17 | 15 | 20 | 16 |
| Hängige Fälle | | | | |
| Die Ende 2021 pendenten Verfahren wurden anhängig gemacht (davon sistiert) | | | | |
| 2018 | | | (0) | 1 |
| 2019 | | | (3) | 5 |
| 2020 | | | (4) | 6 |
| 2021 | | | (4) | 25 |

Verfahrensdauer (Monate)

| | 0-3 | 3-6 | 6-12 | 1-24 | >24 |
|------------|-----|-----|------|------|-----|
| 2021 | 69 | 20 | 29 | 6 | 2 |

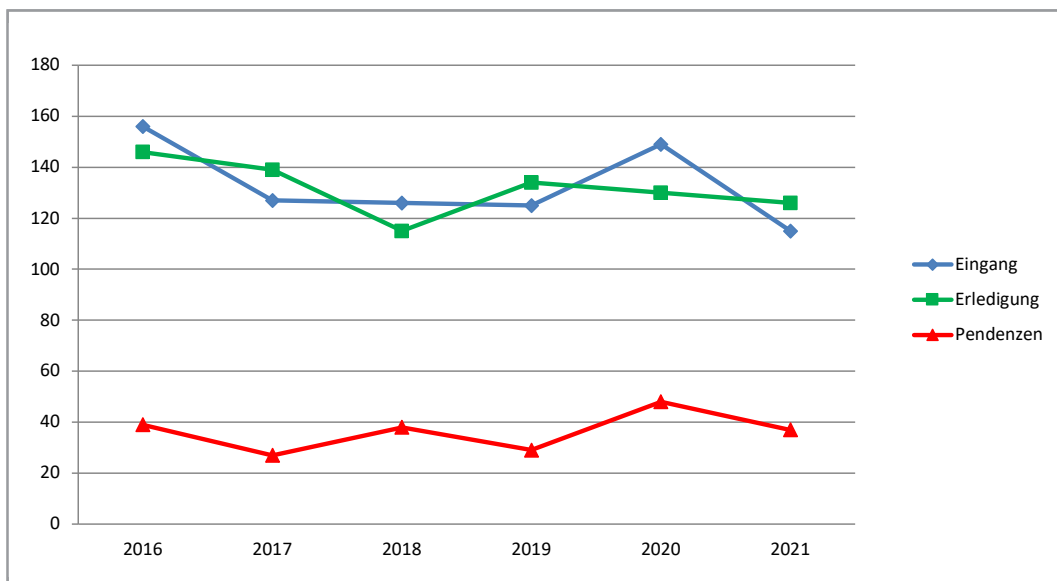
Grafik Verfahrensdauer (Monate)



Geschäftslast

| | 2016 | 2017 | 2018 | 2019 | 2020 | 2021 |
|------------------|------|------|------|------|------|------|
| Eingang | 156 | 127 | 126 | 125 | 149 | 115 |
| Erledigung | 146 | 139 | 115 | 134 | 130 | 126 |
| Pendenzen | 39 | 27 | 38 | 29 | 48 | 37 |

Grafik Geschäftslast



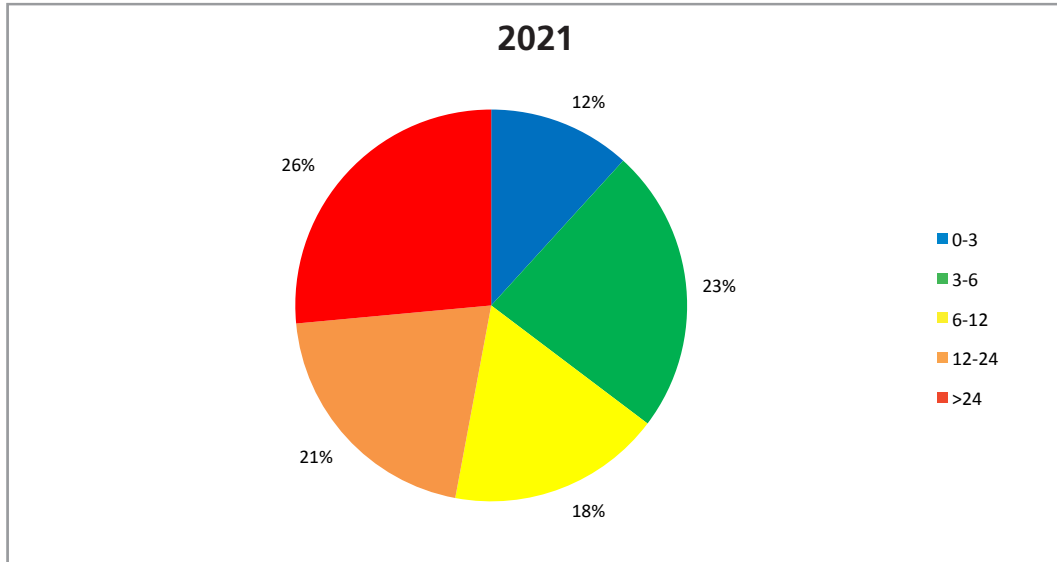
1.1.2 Vereinfachtes Verfahren

| Anzahl | 2018 | 2019 | 2020 | 2021 |
|--|-------------|-------------|-------------|-------------|
| Übertrag vom Vorjahr | 54 | 47 | 31 | 40 |
| Eingang Amtsjahr | 33 | 21 | 28 | 45 |
| Erledigung Amtsjahr | 40 | 37 | 19 | 34 |
| Übertrag auf nächstes Amtsjahr | 47 | 31 | 40 | 51 |
| Erledigung | 2018 | 2019 | 2020 | 2021 |
| Abschreibung | 18 | 10 | 11 | 20 |
| Nichteintreten | 6 | 4 | 1 | 2 |
| Abweisung | 3 | 9 | 3 | 4 |
| Ganze/teilweise Guttheissung | 13 | 14 | 4 | 8 |
| Erledigungsquotienten (in %) | 2018 | 2019 | 2020 | 2021 |
| Erledigte Neueingänge im Verhältnis zu den gesamten Neueingängen | 30 | 33 | 18 | 24 |
| Erledigte alte Verfahren im Verhältnis zur Anzahl Pendenzen zu Beginn des Berichtsjahres | 55 | 64 | 45 | 58 |
| Total der Erledigungen im Verhältnis zum Total der Neueingänge | 83 | 176 | 68 | 76 |
| Rechtsgebiete | 2018 | 2019 | 2020 | 2021 |
| Die erledigten Prozesse betreffen: | | | | |
| Zivilfälle (Zivilfälle, Arbeitsstreitigkeiten bis zu einem Streitwert von Fr. 30'000.–) | 27 | 28 | 13 | 27 |
| Streitigkeiten aus Miete und Pacht bis zu einem Streitwert von Fr. 30'000.– | 7 | 4 | 3 | 1 |
| Entscheide wegen Gewalt, Drohung oder Nachstellungen gemäss Art. 28b ZGB | 0 | 0 | 0 | 0 |
| Selbstständige Klagen in Kinderbelangen (z. B. Vaterschafts- und Unterhaltsklagen) | 6 | 5 | 3 | 6 |
| Andere Entscheide im vereinfachten Verfahren (vgl. Art. 243 Abs. 2 ZPO) | 0 | 0 | 0 | 0 |
| Hängige Fälle | | | | |
| Die Ende 2021 pendenten Verfahren wurden anhängig gemacht (davon sistiert) | | | | |
| 2014 | | | (1) | 1 |
| 2018 | | | (1) | 1 |
| 2019 | | | (0) | 4 |
| 2020 | | | (1) | 11 |
| 2021 | | | (2) | 34 |

Verfahrensdauer (Monate)

| | 0-3 | 3-6 | 6-12 | 12-24 | >24 |
|------------|-----|-----|------|-------|-----|
| 2021 | 4 | 8 | 6 | 7 | 9 |

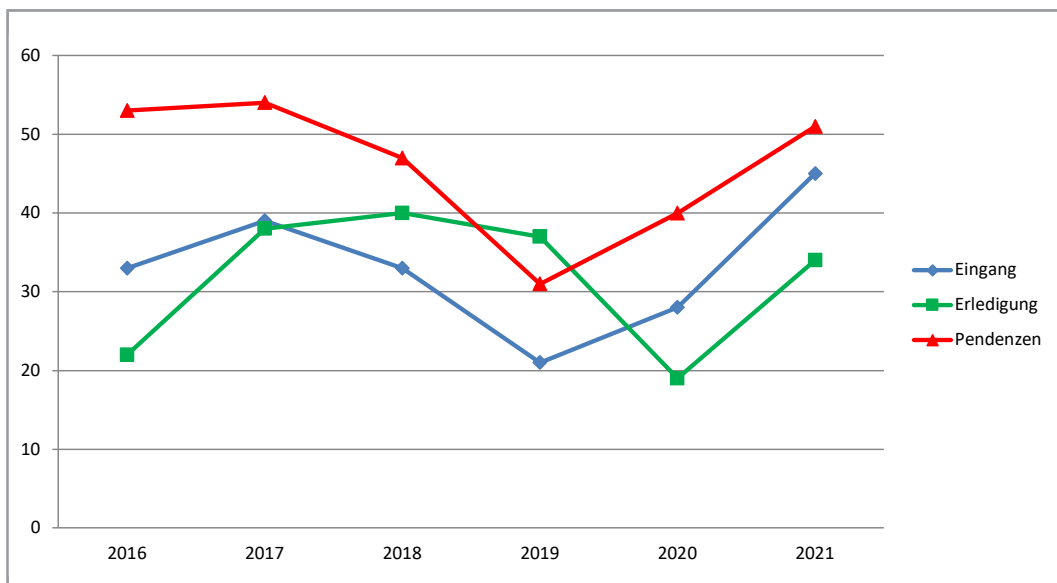
Grafik Verfahrensdauer (Monate)



Geschäftslast

| | 2016 | 2017 | 2018 | 2019 | 2020 | 2021 |
|------------------|------|------|------|------|------|------|
| Eingang | 33 | 39 | 33 | 21 | 28 | 45 |
| Erledigung | 22 | 38 | 40 | 37 | 19 | 34 |
| Pendenzen | 53 | 54 | 47 | 31 | 40 | 51 |

Grafik Geschäftslast



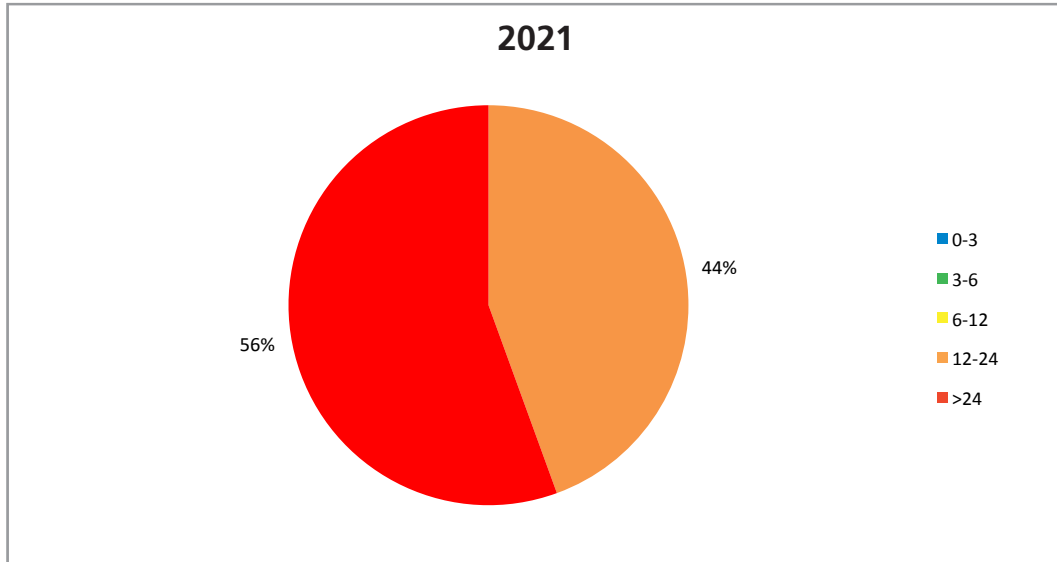
1.2 Kantonsgericht als Kollegialgericht

| Anzahl | 2018 | 2019 | 2020 | 2021 |
|--|-------------|-------------|-------------|-------------|
| Übertrag vom Vorjahr | 34 | 36 | 34 | 26 |
| Eingang Amtsjahr | 15 | 11 | 10 | 14 |
| Erledigung Amtsjahr | 13 | 13 | 18 | 9 |
| Übertrag auf nächstes Amtsjahr | 36 | 34 | 26 | 31 |
| Erledigung | 2018 | 2019 | 2020 | 2021 |
| Abschreibung | 3 | 11 | 10 | 6 |
| Nichteintreten | 2 | 0 | 1 | 0 |
| Abweisung | 2 | 1 | 4 | 1 |
| Ganze/teilweise Gutheissung | 6 | 1 | 3 | 2 |
| Erledigungsquotienten (in %) | 2018 | 2019 | 2020 | 2021 |
| Erledigte Neueingänge im Verhältnis zu den gesamten Neueingängen..... | 20 | 18 | 10 | 0 |
| Erledigte alte Verfahren im Verhältnis zur Anzahl Pendenzen zu Beginn des Berichtsjahres..... | 29 | 31 | 47 | 35 |
| Total der Erledigungen im Verhältnis zum Total der Neueingänge..... | 87 | 118 | 180 | 64 |
| Rechtsgebiete | 2018 | 2019 | 2020 | 2021 |
| Die erledigten Prozesse betrafen: Ordentliches Zivilverfahren (Streitwert über Fr. 30'000.–, inkl. arbeitsrechtliche Streitigkeiten und Streitigkeiten aus Miete und Pacht, ausgenommen Ehescheidung) | 13 | 13 | 18 | 9 |
| Hängige Fälle | | | | |
| Die Ende 2021 pendenten Verfahren wurden anhängig gemacht (davon sistiert) | | | | |
| 2015 | | | (2) | 2 |
| 2016 | | | (1) | 1 |
| 2017 | | | (0) | 1 |
| 2018 | | | (0) | 1 |
| 2019 | | | (1) | 5 |
| 2020 | | | (0) | 7 |
| 2021 | | | (0) | 14 |

Verfahrensdauer (Monate)

| | 0-3 | 3-6 | 6-12 | 12-24 | >24 |
|------|-----|-----|------|-------|-----|
| 2021 | 0 | 0 | 0 | 4 | 5 |

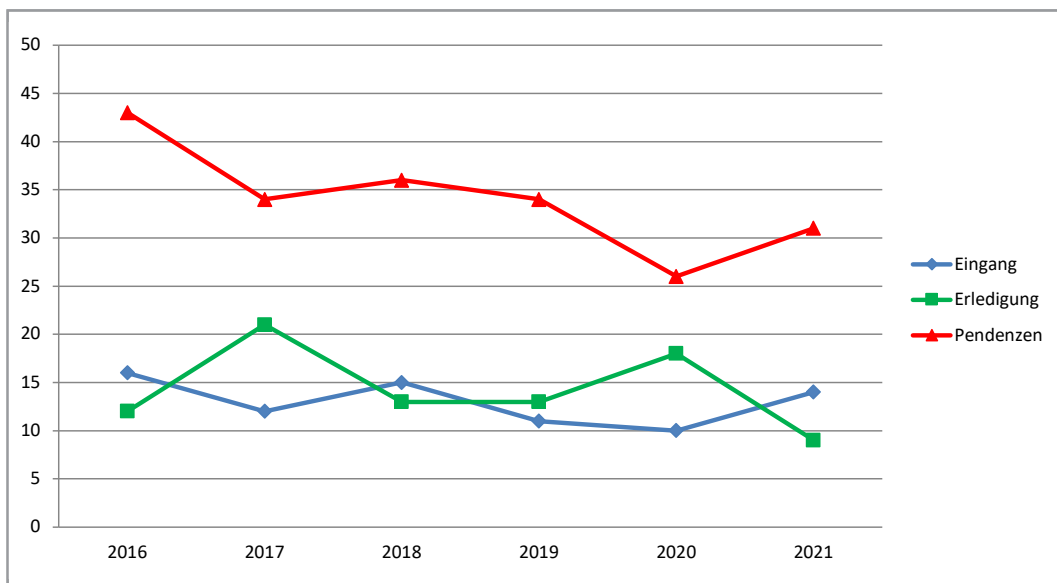
Grafik Verfahrensdauer (Monate)



Geschäftslast

| | 2016 | 2017 | 2018 | 2019 | 2020 | 2021 |
|------------|------|------|------|------|------|------|
| Eingang | 16 | 12 | 15 | 11 | 10 | 14 |
| Erledigung | 12 | 21 | 13 | 13 | 18 | 9 |
| Pendenzen | 43 | 34 | 36 | 34 | 26 | 31 |

Grafik Geschäftslast



1.3 Ehescheidungen

| Anzahl | 2018 | 2019 | 2020 | 2021 |
|--------------------------------------|-------------|-------------|-------------|-------------|
| Übertrag vom Vorjahr | 18 | 18 | 27 | 25 |
| Eingang Amtsjahr | 44 | 70 | 58 | 70 |
| Erledigung Amtsjahr | 44 | 61 | 60 | 65 |
| Übertrag auf nächstes Amtsjahr | 18 | 27 | 25 | 30 |

| Erledigung | 2018 | 2019 | 2020 | 2021 |
|------------------------------------|-------------|-------------|-------------|-------------|
| Abschreibung | 4 | 6 | 7 | 0 |
| Nichteintreten | 1 | 1 | 1 | 2 |
| Abweisung | 1 | 0 | 0 | 0 |
| Ganze/teilweise Guttheissung | 38 | 54 | 52 | 63 |

| Erledigungsquotienten (in %) | 2018 | 2019 | 2020 | 2021 |
|---|-------------|-------------|-------------|-------------|
| Erledigte Neueingänge im Verhältnis zu den gesamten Neueingängen..... | 80 | 74 | 76 | 76 |
| Erledigte alte Verfahren im Verhältnis zur Anzahl Pendenzen zu Beginn des Berichtsjahres..... | 50 | 50 | 59 | 48 |
| Total der Erledigungen im Verhältnis zum Total der Neueingänge..... | 100 | 87 | 103 | 93 |

| Rechtsgebiete | 2018 | 2019 | 2020 | 2021 |
|--|-------------|-------------|-------------|-------------|
| Die erledigten Prozesse betrafen: | | | | |
| Ehescheidungen gemäss Art. 111 ZGB | 32 | 45 | 44 | 49 |
| Ehescheidungen gemäss Art. 112 ZGB..... | 3 | 1 | 5 | 4 |
| Ehescheidungen gemäss Art. 114/115 ZGB | 7 | 11 | 9 | 10 |
| Ehetrennung nach Art. 117 ZGB..... | 0 | 1 | 0 | 1 |
| Abänderungen Scheidungsentscheide | 2 | 3 | 2 | 1 |
| Eheungültigkeiten..... | 0 | 0 | 0 | 0 |

Hängige Fälle

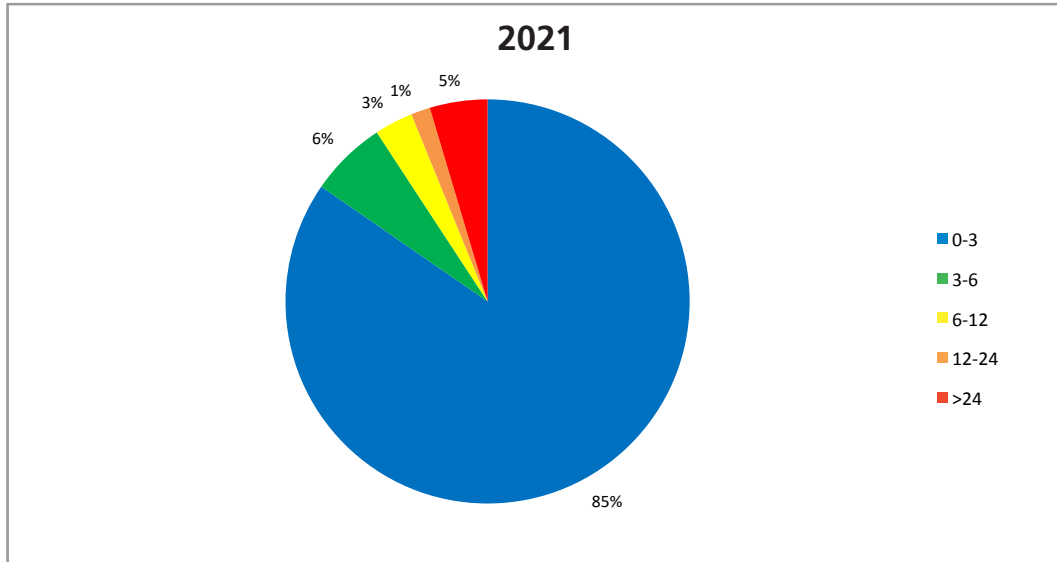
Die Ende 2021 pendenten Verfahren wurden anhängig gemacht (davon sistiert)

| | | |
|------------|-----|----|
| 2017 | (0) | 1 |
| 2018 | (1) | 1 |
| 2019 | (1) | 5 |
| 2020 | (3) | 6 |
| 2021 | (6) | 17 |

Verfahrensdauer (Monate)

| | 0-3 | 3-6 | 6-12 | 12-24 | >24 |
|------------|-----|-----|------|-------|-----|
| 2021 | 55 | 4 | 2 | 1 | 3 |

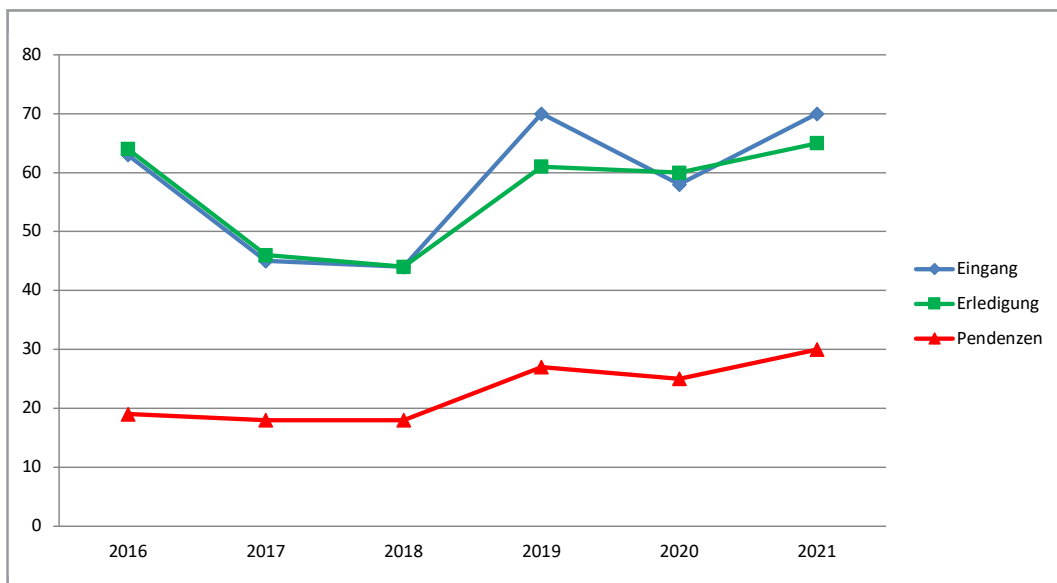
Grafik Verfahrensdauer (Monate)



Geschäftslast

| | 2016 | 2017 | 2018 | 2019 | 2020 | 2021 |
|------------------|------|------|------|------|------|------|
| Eingang | 63 | 45 | 44 | 70 | 58 | 70 |
| Erledigung | 64 | 46 | 44 | 61 | 60 | 65 |
| Pendenzen | 19 | 18 | 18 | 27 | 25 | 30 |

Grafik Geschäftslast



1.4 Rechtshilfe in Zivilsachen

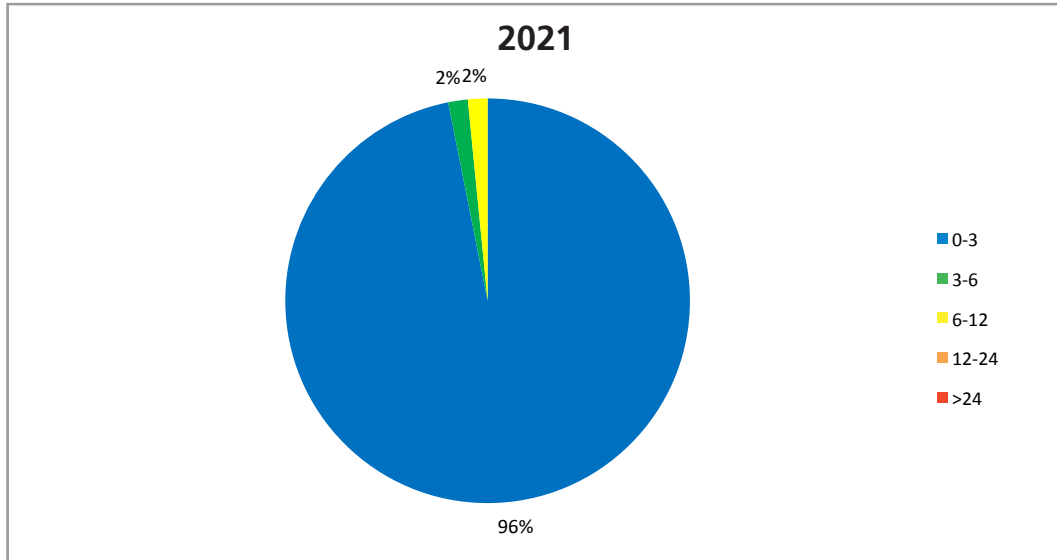
(auswärtige Rechtshilfesuche, rog. Einvernahmen, Zustellaufträge)

| Anzahl | 2018 | 2019 | 2020 | 2021 |
|---|-------------|-------------|-------------|-------------|
| Übertrag vom Vorjahr | 2 | 7 | 3 | 9 |
| Eingang Amtsjahr | 71 | 67 | 61 | 60 |
| Erledigung Amtsjahr | 66 | 71 | 55 | 64 |
| Übertrag auf nächstes Amtsjahr | 7 | 3 | 9 | 5 |
| Erledigung | 2018 | 2019 | 2020 | 2021 |
| Zustellungen und Rogatorien | 56 | 64 | 44 | 54 |
| Rückweisungen und Weiterleitungen | 9 | 7 | 11 | 9 |
| Abweisung | 0 | 0 | 0 | 0 |
| andere | 1 | 0 | 0 | 1 |
| Erledigungsquotienten (in %) | 2018 | 2019 | 2020 | 2021 |
| Erledigte Neueingänge im Verhältnis zu den gesamten Neueingängen..... | 90 | 96 | 85 | 92 |
| Erledigte alte Verfahren im Verhältnis zur Anzahl Pendenzen zu Beginn des Berichtsjahres..... | 100 | 100 | 100 | 100 |
| Total der Erledigungen im Verhältnis zum Total der Neueingänge..... | 93 | 106 | 90 | 107 |
| Hängige Fälle | | | | |
| Die Ende 2021 pendenten Verfahren wurden anhängig gemacht (davon sistiert) 2021 | | | | (0) 5 |

Verfahrensdauer (Monate)

| | 0-3 | 3-6 | 6-12 | 12-24 | >24 |
|------------|-----|-----|------|-------|-----|
| 2021 | 62 | 1 | 1 | 0 | 0 |

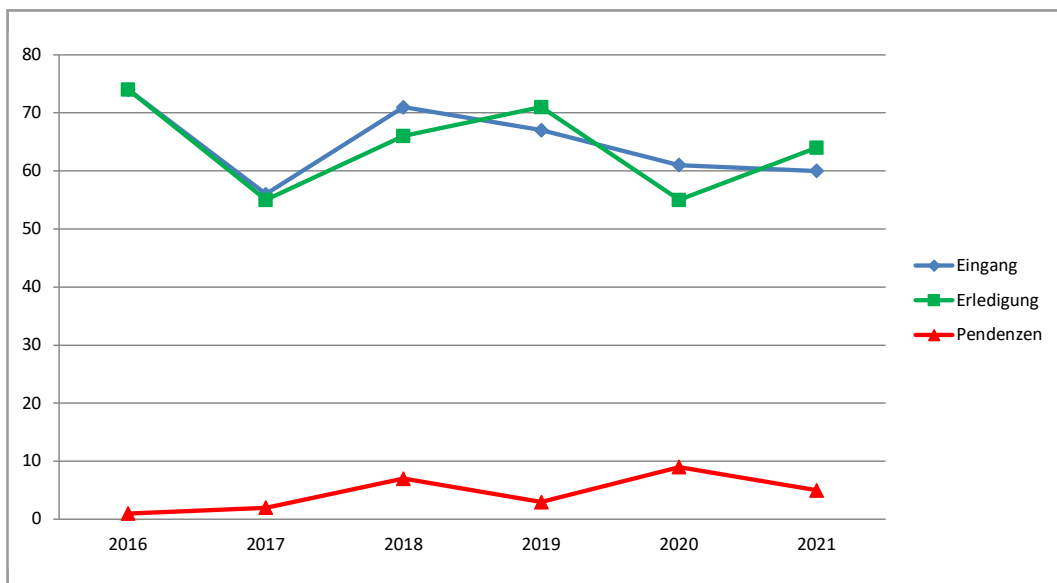
Grafik Verfahrensdauer (Monate)



Geschäftslast

| | 2016 | 2017 | 2018 | 2019 | 2020 | 2021 |
|------------------|------|------|------|------|------|------|
| Eingang | 74 | 56 | 71 | 67 | 61 | 60 |
| Erledigung | 74 | 55 | 66 | 71 | 55 | 64 |
| Pendenzen | 1 | 2 | 7 | 3 | 9 | 5 |

Grafik Geschäftslast



2. Strafsachen

2.1 Erwachsenenstrafsachen

2.1.1 Kantonsgerichtspräsidium

| Anzahl | 2018 | 2019 | 2020 | 2021 |
|--------------------------------------|-------------|-------------|-------------|-------------|
| Übertrag vom Vorjahr | 22 | 28 | 23 | 32 |
| Eingang Amtsjahr | 21 | 24 | 34 | 28 |
| Erledigung Amtsjahr | 15 | 29 | 25 | 22 |
| Übertrag auf nächstes Amtsjahr | 28 | 23 | 32 | 38 |

| Erledigung | 2018 | 2019 | 2020 | 2021 |
|--|-------------|-------------|-------------|-------------|
| Einstellung des Verfahrens | 0 | 1 | 0 | 0 |
| Schuldspruch..... | 6 | 11 | 1 | 11 |
| Schuldspruch/teilweiser Freispruch | 0 | 2 | 2 | 2 |
| Freispruch | 1 | 9 | 3 | 1 |
| übrige Erledigungen/Nichteintreten | 8 | 6 | 19 | 8 |

| Erledigungsquotienten (in %) | 2018 | 2019 | 2020 | 2021 |
|---|-------------|-------------|-------------|-------------|
| Erledigte Neueingänge im Verhältnis zu den gesamten Neueingängen..... | 24 | 13 | 44 | 36 |
| Erledigte alte Verfahren im Verhältnis zur Anzahl Pendenzen zu Beginn des Berichtsjahres..... | 45 | 93 | 43 | 38 |
| Total der Erledigungen im Verhältnis zum Total der Neueingänge..... | 71 | 121 | 74 | 79 |

| Rechtsgebiete | 2018 | 2019 | 2020 | 2021 |
|--|-------------|-------------|-------------|-------------|
| Die erledigten Prozesse betrafen: | | | | |
| Straffälle gemäss Art. 49 GOG..... | 12 | 28 | 21 | 22 |
| Nachträgliche Entscheide gemäss Art. 363 ff. StPO..... | 0 | 0 | 0 | 0 |
| Selbstständige Massnahmeverfahren..... | 0 | 0 | 0 | 0 |
| Amtliche Verteidigung und unentgeltliche Rechtspflege. | 3 | 1 | 4 | 0 |
| Akteneinsicht | 0 | 0 | 0 | 0 |

Hängige Fälle

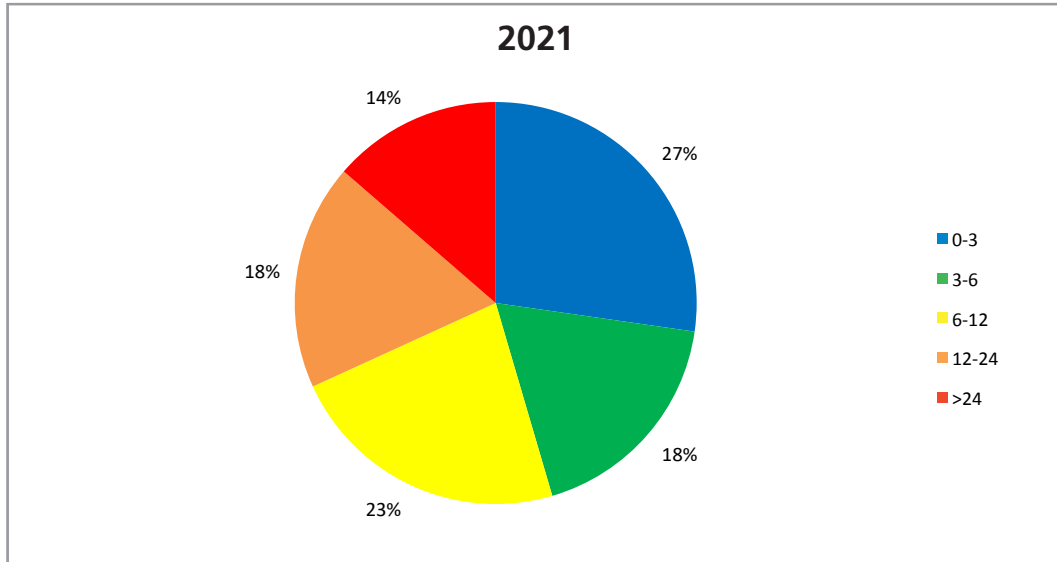
Die Ende 2021 pendenten Verfahren wurden anhängig gemacht (davon sistiert)

| | |
|------------|--------|
| 2018 | (0) 1 |
| 2019 | (0) 6 |
| 2020 | (0) 13 |
| 2021 | (0) 18 |

Verfahrensdauer (Monate)

| | 0-3 | 3-6 | 6-12 | 12-24 | >24 |
|------|-----|-----|------|-------|-----|
| 2021 | 6 | 4 | 5 | 4 | 3 |

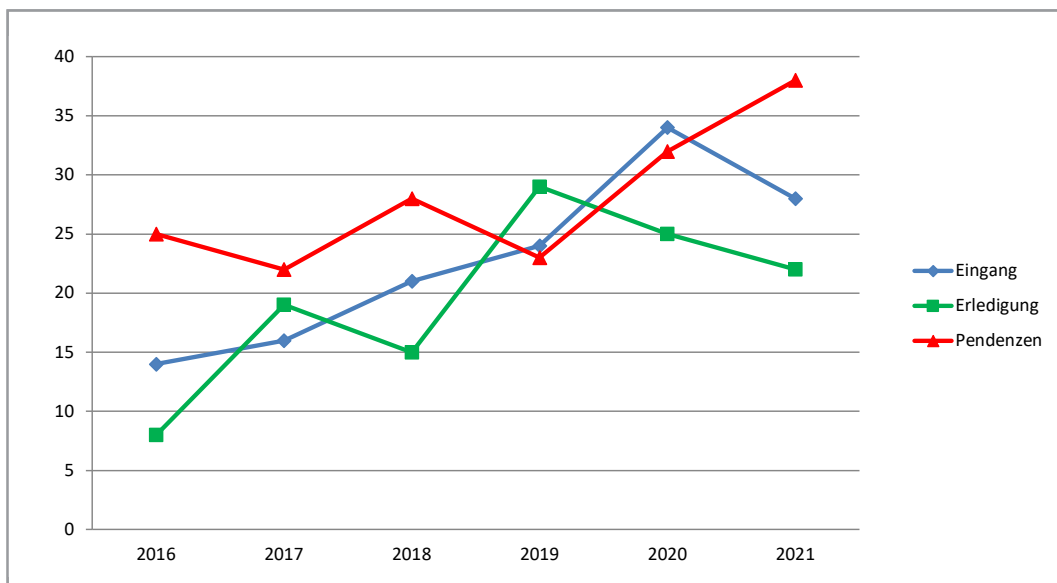
Grafik Verfahrensdauer (Monate)



Geschäftslast

| | 2016 | 2017 | 2018 | 2019 | 2020 | 2021 |
|------------|------|------|------|------|------|------|
| Eingang | 14 | 16 | 21 | 24 | 34 | 28 |
| Erledigung | 8 | 19 | 15 | 29 | 25 | 22 |
| Pendenzen | 25 | 22 | 28 | 23 | 32 | 38 |

Grafik Geschäftslast



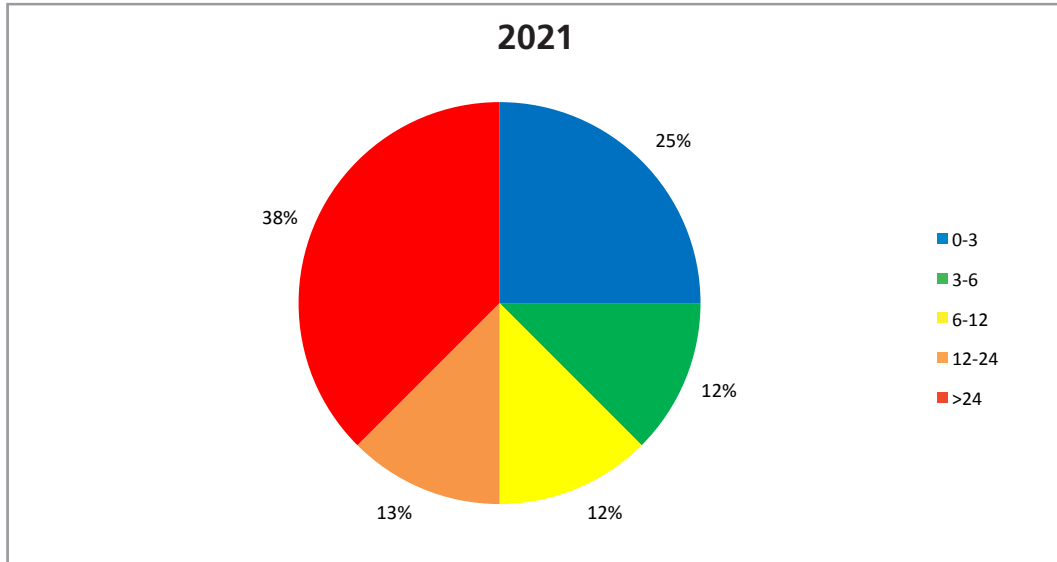
2.1.2 Kantonsgericht als Kollegialgericht

| Anzahl | 2018 | 2019 | 2020 | 2021 |
|---|-------------|-------------|-------------|-------------|
| Übertrag vom Vorjahr | 8 | 12 | 10 | 9 |
| Eingang Amtsjahr | 6 | 5 | 3 | 4 |
| Erledigung Amtsjahr | 2 | 7 | 4 | 8 |
| Übertrag auf nächstes Amtsjahr | 12 | 10 | 9 | 5 |
| Erledigung | 2018 | 2019 | 2020 | 2021 |
| Einstellung des Verfahrens | 0 | 0 | 0 | 0 |
| Schuldspruch..... | 2 | 5 | 1 | 5 |
| Schuldspruch/teilweiser Freispruch | 0 | 2 | 0 | 2 |
| Freispruch | 0 | 0 | 0 | 0 |
| übrige Erledigungen | 0 | 0 | 3 | 1 |
| Erledigungsquotienten (in %) | 2018 | 2019 | 2020 | 2021 |
| Erledigte Neueingänge im Verhältnis zu den gesamten Neueingängen..... | 0 | 0 | 67 | 100 |
| Erledigte alte Verfahren im Verhältnis zur Anzahl Pendenzen zu Beginn des Berichtsjahres..... | 25 | 58 | 20 | 44 |
| Total der Erledigungen im Verhältnis zum Total der Neueingänge..... | 33 | 140 | 133 | 200 |
| Rechtsgebiete | 2018 | 2019 | 2020 | 2021 |
| Die erledigten Prozesse betrafen: | | | | |
| Straffälle gemäss Art. 50 GOG..... | 2 | 7 | 4 | 7 |
| Nachträgliche Entscheide gemäss Art. 363 ff. StPO..... | 0 | 0 | 0 | 1 |
| Hängige Fälle | | | | |
| Die Ende 2021 pendenten Verfahren wurden anhängig gemacht (davon sistiert) | | | | |
| 2010 | | | | (1) 1 |
| 2017 | | | | (0) 1 |
| 2019 | | | | (0) 3 |

Verfahrensdauer (Monate)

| | 0-3 | 3-6 | 6-12 | 12-24 | >24 |
|------------|-----|-----|------|-------|-----|
| 2021 | 2 | 1 | 1 | 1 | 3 |

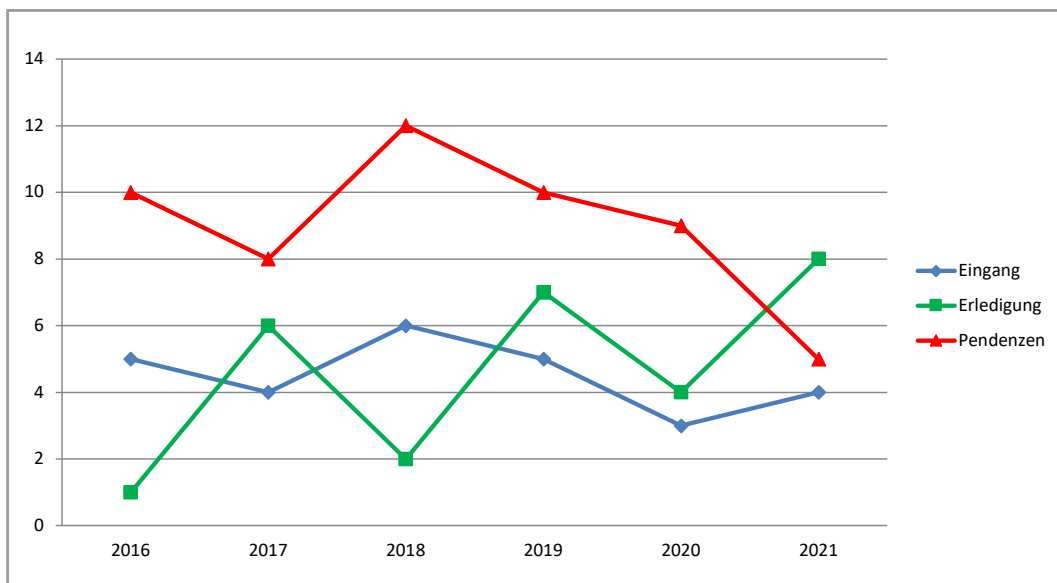
Grafik Verfahrensdauer (Monate)



Geschäftslast

| | 2016 | 2017 | 2018 | 2019 | 2020 | 2021 |
|------------------|------|------|------|------|------|------|
| Eingang | 5 | 4 | 6 | 5 | 3 | 4 |
| Erledigung | 1 | 6 | 2 | 7 | 4 | 8 |
| Pendenzen | 10 | 8 | 12 | 10 | 9 | 5 |

Grafik Geschäftslast



2.2 Jugendstrafsachen

2.2.1 Jugendgerichtspräsidium

Keine erledigten Geschäfte

2.2.2 Jugendgericht als Kollegialgericht

| | 2018 | 2019 | 2020 | 2021 |
|-----------------------------------|-------------|-------------|-------------|-------------|
| Straffall gemäss Art. 58 GOG..... | 0 | 1 | 3 | 2* |

*Änderung der Zählweise



3. Zwangsmassnahmen

3.1 Zwangsmassnahmen im Strafverfahren (Kantonsgerichtspräsidium)

3.1.1 Zwangsmassnahmen im Erwachsenenstrafverfahren

| Anzahl | 2018 | 2019 | 2020 | 2021 |
|--------------------------------------|-------------|-------------|-------------|-------------|
| Übertrag vom Vorjahr | 0 | 0 | 2 | 3 |
| Eingang Amtsjahr | 20 | 13 | 21 | 21 |
| Erledigung Amtsjahr | 20 | 11 | 20 | 23 |
| Übertrag auf nächstes Amtsjahr | 0 | 2 | 3 | 1 |

| Erledigung | 2018 | 2019 | 2020 | 2021 |
|-----------------------------------|-------------|-------------|-------------|-------------|
| Abschreibung | 0 | 0 | 0 | 2 |
| Abweisung | 3 | 0 | 1 | 0 |
| Ganze/teilweise Gutheissung | 17 | 11 | 19 | 21 |
| Nichteintreten | 0 | 0 | 0 | 0 |

| Erledigungsquotienten (in %) | 2018 | 2019 | 2020 | 2021 |
|---|-------------|-------------|-------------|-------------|
| Erledigte Neueingänge im Verhältnis zu den gesamten Neueingängen..... | 100 | 85 | 86 | 100 |
| Erledigte alte Verfahren im Verhältnis zur Anzahl Pendenzen zu Beginn des Berichtsjahrs | 0 | 0 | 100 | 67 |
| Total der Erledigungen im Verhältnis zum Total der Neueingänge..... | 100 | 85 | 95 | 110 |

| Rechtsgebiete | 2018 | 2019 | 2020 | 2021 |
|--|-------------|-------------|-------------|-------------|
| Die erledigten Prozesse betrafen: | | | | |
| Anordnung und Verlängerung Untersuchungshaft, Sicherheitshaft und Haftentlassungen | 13 | 3 | 10 | 8 |
| Genehmigung und Verlängerung Überwachung Post- und Fernmeldeverkehr/Notsuche..... | 5 | 8 | 6 | 13 |
| Genehmigung und Verlängerung betr. Überwachung mit technischen Überwachungsgeräten..... | 0 | 0 | 0 | 0 |
| andere (z. B. Entsiegelungsverfahren, verdeckte Ermittlung) | 2 | 0 | 4 | 2 |

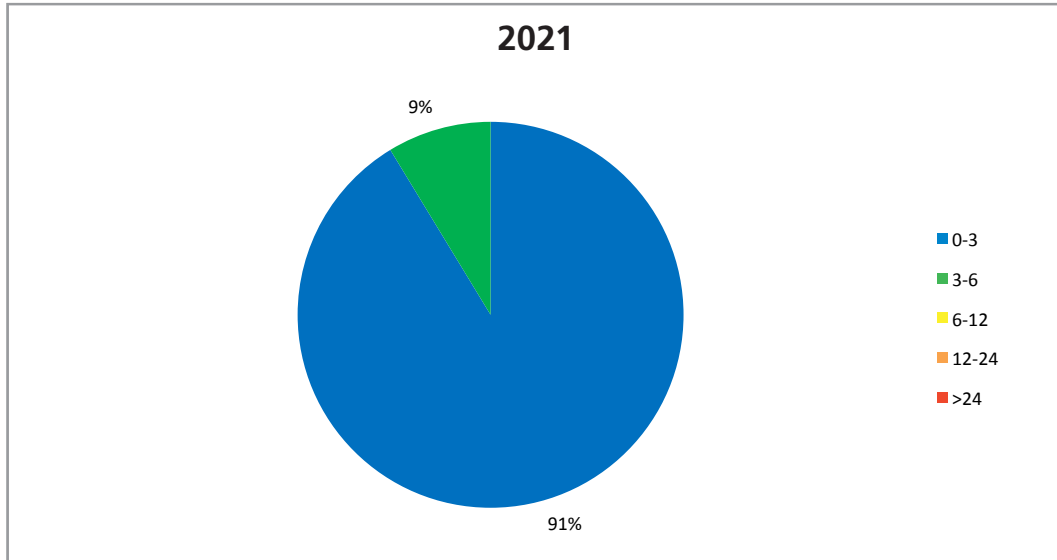
Hängige Fälle

Die Ende 2021 pendenten Verfahren wurden anhängig gemacht (davon sistiert) 2020..... (1) 1

Verfahrensdauer (Monate)

| | 0-3 | 3-6 | 6-12 | 12-24 | >24 |
|------------|-----|-----|------|-------|-----|
| 2021 | 21 | 2 | 0 | 0 | 0 |

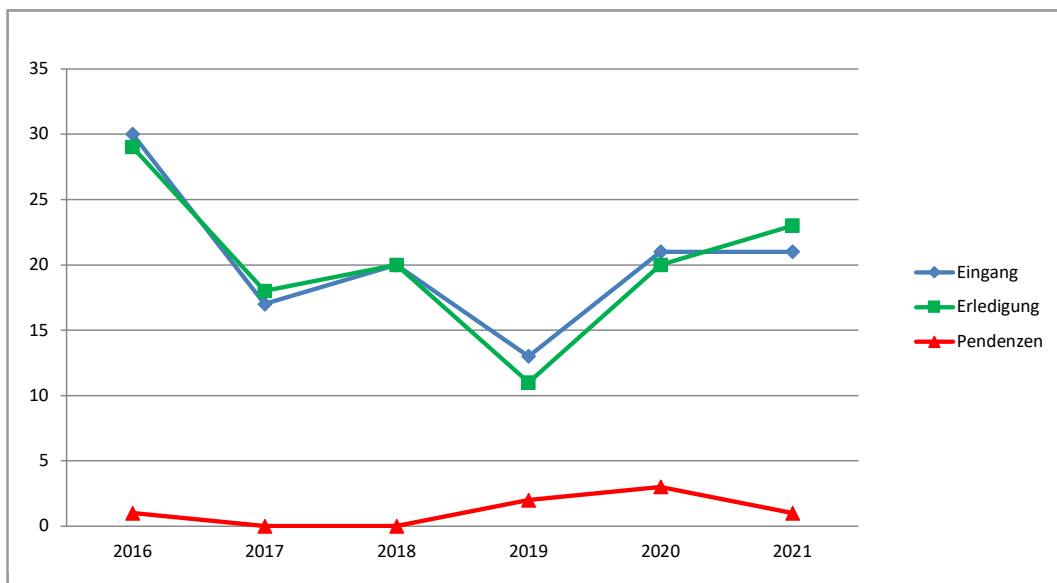
Grafik Verfahrensdauer (Monate)



Geschäftslast

| | 2016 | 2017 | 2018 | 2019 | 2020 | 2021 |
|------------------|------|------|------|------|------|------|
| Eingang | 30 | 17 | 20 | 13 | 21 | 21 |
| Erledigung | 29 | 18 | 20 | 11 | 20 | 23 |
| Pendenzen | 1 | 0 | 0 | 2 | 3 | 1 |

Grafik Geschäftslast



3.1.2 Zwangsmassnahmen im Jugendstrafverfahren

| | 2018 | 2019 | 2020 | 2021 |
|---|-------------|-------------|-------------|-------------|
| Anordnung und Verlängerung Untersuchungshaft, Sicherheitshaft und Haftentlassungen | 0 | 1 | 0 | 0 |



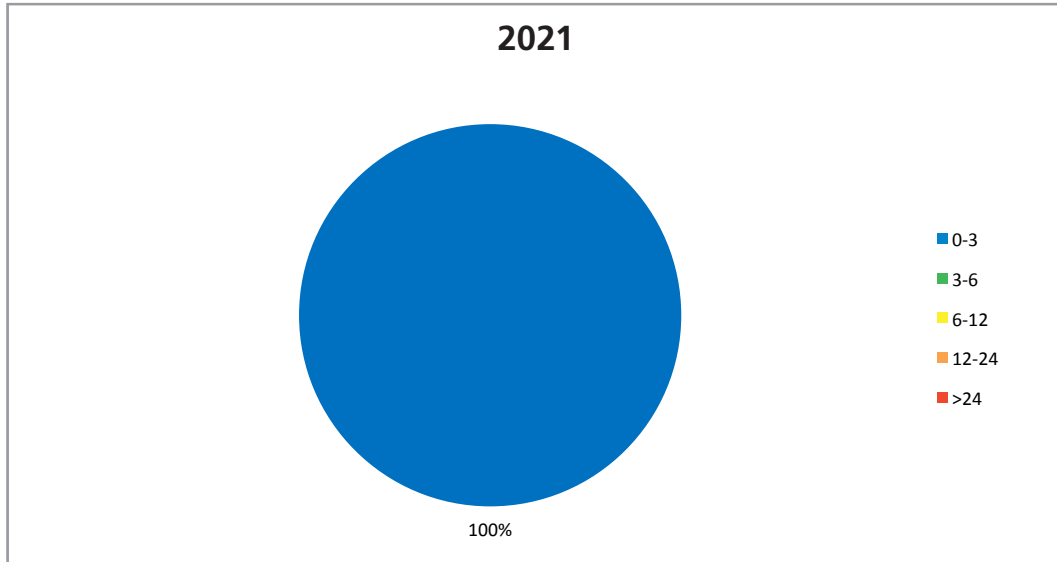
3.2 Zwangsmassnahmen im Ausländerrecht (Kantonsgerichtspräsidium)

| Anzahl | 2018 | 2019 | 2020 | 2021 |
|---|-------------|-------------|-------------|-------------|
| Übertrag vom Vorjahr | 0 | 0 | 0 | 0 |
| Eingang Amtsjahr | 1 | 0 | 0 | 2 |
| Erledigung Amtsjahr | 1 | 0 | 0 | 2 |
| Übertrag auf nächstes Amtsjahr | 0 | 0 | 0 | 0 |
| Erledigung | 2018 | 2019 | 2020 | 2021 |
| Abschreibung | 0 | 0 | 0 | 0 |
| Abweisung | 0 | 0 | 0 | 0 |
| GANZE/teilweise Gutheissung | 1 | 0 | 0 | 2 |
| Erledigungsquotienten (in %) | 2018 | 2019 | 2020 | 2021 |
| Erledigte Neueingänge im Verhältnis zu den gesamten Neueingängen..... | 100 | 0 | 0 | 100 |
| Erledigte alte Verfahren im Verhältnis zur Anzahl Pendenzen zu Beginn des Berichtsjahres..... | 0 | 0 | 0 | 0 |
| Total der Erledigungen im Verhältnis zum Total der Neueingänge..... | 100 | 0 | 0 | 100 |
| Hängige Fälle | | | | |
| Die Ende 2021 pendenten Verfahren wurden anhängig gemacht (davon sistiert) | | | | 0 |

Verfahrensdauer (Monate)

| | 0-3 | 3-6 | 6-12 | 12-24 | >24 |
|------------|---------|---------|---------|---------|---------|
| 2021 | 2 | 0 | 0 | 0 | 0 |

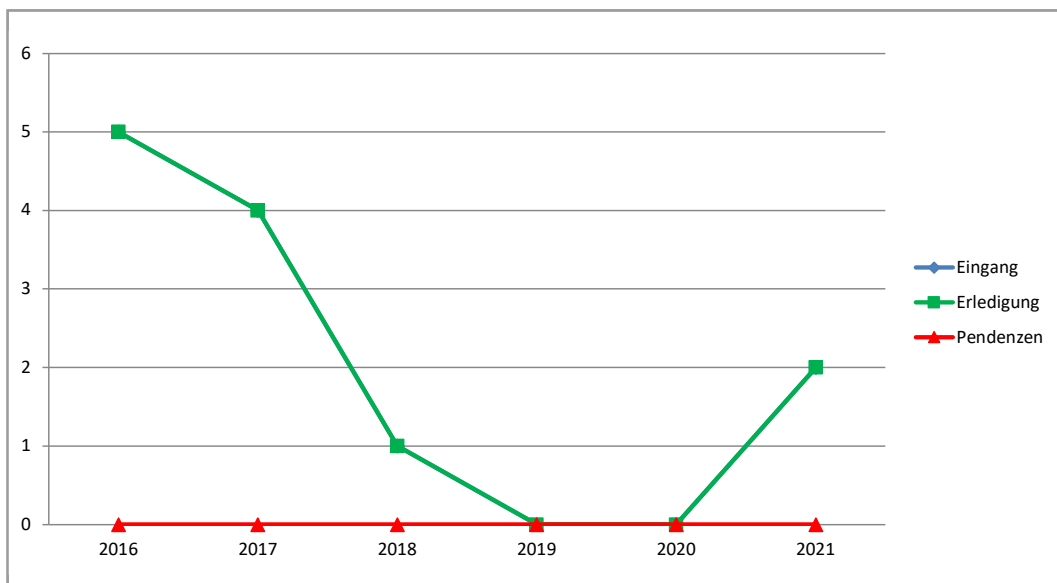
Grafik Verfahrensdauer (Monate)



Geschäftslast

| | 2016 | 2017 | 2018 | 2019 | 2020 | 2021 |
|------------------|------|------|------|------|------|------|
| Eingang | 5 | 4 | 1 | 0 | 0 | 2 |
| Erledigung | 5 | 4 | 1 | 0 | 0 | 2 |
| Pendenzen | 0 | 0 | 0 | 0 | 0 | 0 |

Grafik Geschäftslast



3.3 Fürsorgerische Unterbringung (Kantonsgericht als Kollegialgericht)

| Anzahl | 2018 | 2019 | 2020 | 2021 |
|--------------------------------------|-------------|-------------|-------------|-------------|
| Übertrag vom Vorjahr | 0 | 0 | 0 | 0 |
| Eingang Amtsjahr | 2 | 4 | 2 | 6 |
| Erledigung Amtsjahr | 2 | 4 | 2 | 6 |
| Übertrag auf nächstes Amtsjahr | 0 | 0 | 0 | 0 |

| Erledigung | 2018 | 2019 | 2020 | 2021 |
|-----------------------------------|-------------|-------------|-------------|-------------|
| Abschreibung | 0 | 1 | 2 | 3 |
| Nichteintreten | 0 | 1 | 0 | 1 |
| Abweisung | 1 | 2 | 0 | 2 |
| Ganze/teilweise Gutheissung | 1 | 0 | 0 | 0 |

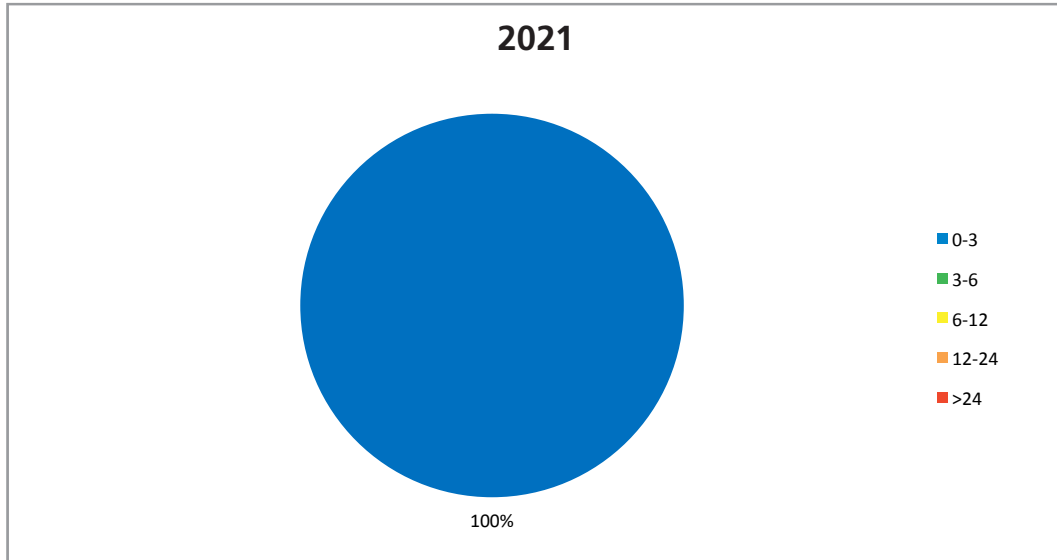
| Erledigungsquotienten (in %) | 2018 | 2019 | 2020 | 2021 |
|---|-------------|-------------|-------------|-------------|
| Erledigte Neueingänge im Verhältnis zu den gesamten Neueingängen..... | 100 | 100 | 100 | 100 |
| Erledigte alte Verfahren im Verhältnis zur Anzahl Pendenzen zu Beginn des Berichtsjahres..... | 0 | 0 | 0 | 0 |
| Total der Erledigungen im Verhältnis zum Total der Neueingänge..... | 100 | 100 | 100 | 100 |

| Hängige Fälle | |
|--|---|
| Die Ende 2021 pendenten Verfahren wurden anhängig gemacht (davon sistiert) | 0 |

Verfahrensdauer (Monate)

| | 0-3 | 3-6 | 6-12 | 12-24 | >24 |
|------------|-----|-----|------|-------|-----|
| 2021 | 6 | 0 | 0 | 0 | 0 |

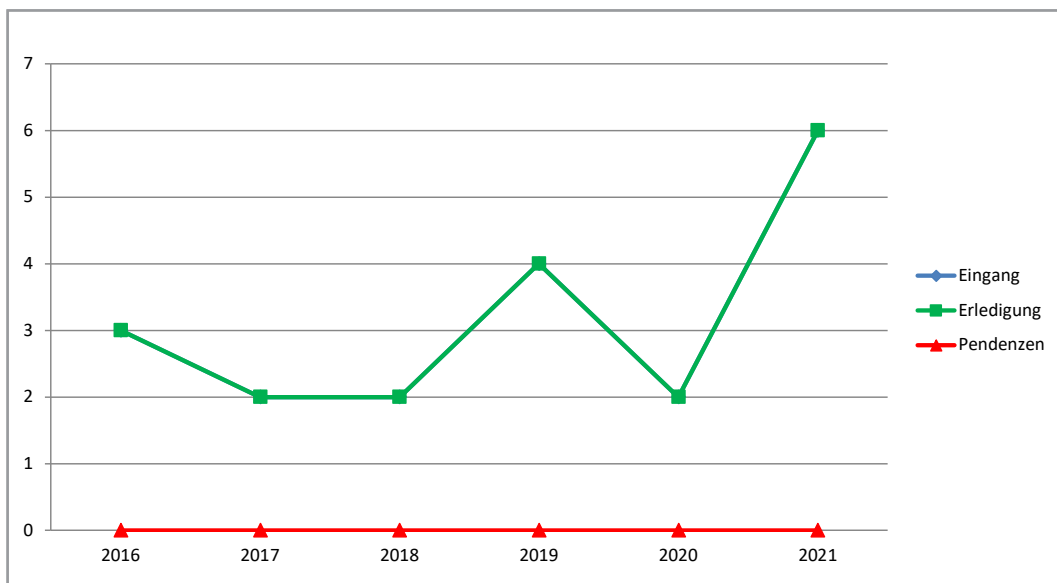
Grafik Verfahrensdauer (Monate)



Geschäftslast

| | 2016 | 2017 | 2018 | 2019 | 2020 | 2021 |
|------------------|------|------|------|------|------|------|
| Eingang | 3 | 2 | 2 | 4 | 2 | 6 |
| Erledigung | 3 | 2 | 2 | 4 | 2 | 6 |
| Pendenzen | 0 | 0 | 0 | 0 | 0 | 0 |

Grafik Geschäftslast



4. SchKG-Verfahren (Kantonsgerichtspräsidium)

| Anzahl | 2018 | 2019 | 2020 | 2021 |
|--------------------------------------|-------------|-------------|-------------|-------------|
| Übertrag vom Vorjahr | 25 | 18 | 29 | 24 |
| Eingang Amtsjahr | 251 | 215 | 223 | 238 |
| Erledigung Amtsjahr | 258 | 204 | 228 | 245 |
| Übertrag auf nächstes Amtsjahr | 18 | 29 | 24 | 17 |

| Erledigung | 2018 | 2019 | 2020 | 2021 |
|-----------------------------------|-------------|-------------|-------------|-------------|
| Abschreibung | 26 | 22 | 37 | 39 |
| Nichteintreten | 11 | 9 | 8 | 12 |
| Abweisung | 35 | 30 | 28 | 27 |
| Ganze/teilweise Gutheissung | 186 | 143 | 155 | 167 |

| Erledigungsquotienten (in %) | 2018 | 2019 | 2020 | 2021 |
|---|-------------|-------------|-------------|-------------|
| Erledigte Neueingänge im Verhältnis zu den gesamten Neueingängen..... | 93 | 87 | 90 | 93 |
| Erledigte alte Verfahren im Verhältnis zur Anzahl Pendenzen zu Beginn des Berichtsjahres..... | 100 | 100 | 100 | 100 |
| Total der Erledigungen im Verhältnis zum Total der Neueingänge..... | 103 | 95 | 102 | 103 |

| Rechtsgebiete | 2018 | 2019 | 2020 | 2021 |
|---|-------------|-------------|-------------|-------------|
| Die erledigten Prozesse betrafen: | | | | |
| Rechtsöffnungsentscheide | 137 | 98 | 108 | 119 |
| Konkurseröffnungen (inkl. Erbschaftsliquidationen)..... | 50 | 52 | 76 | 72 |
| Andere Konkurs- und SchKG-Entscheide (Wiedereröffnung, summ. Verfahren, Einstellung, Widerruf usw.) | 53 | 39 | 33 | 48 |
| Arrestentscheide | 4 | 0 | 3 | 1 |
| Nachlassverfahren | 0 | 1 | 1 | 1 |
| Rechtsvorschläge mangels neuen Vermögens | 14 | 14 | 7 | 4 |

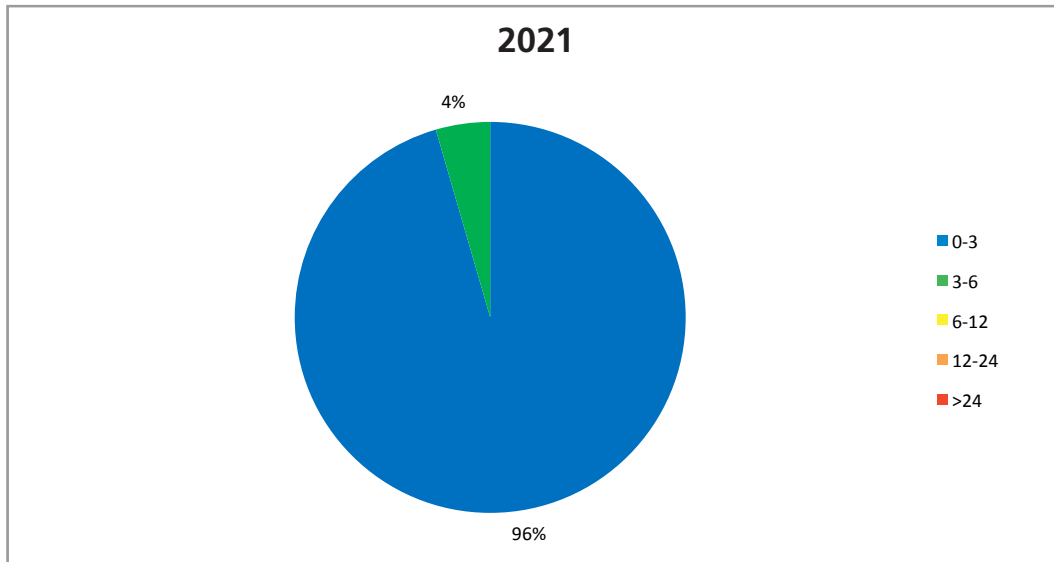
Hängige Fälle

Die Ende 2021 pendenten Verfahren wurden anhängig gemacht (davon sistiert) 2021 (0) 17

Verfahrensdauer (Monate)

| | 0-3 | 3-6 | 6-12 | 12-24 | >24 |
|------------|-----------|----------|---------|---------|---------|
| 2021 | 234 | 11 | 0 | 0 | 0 |

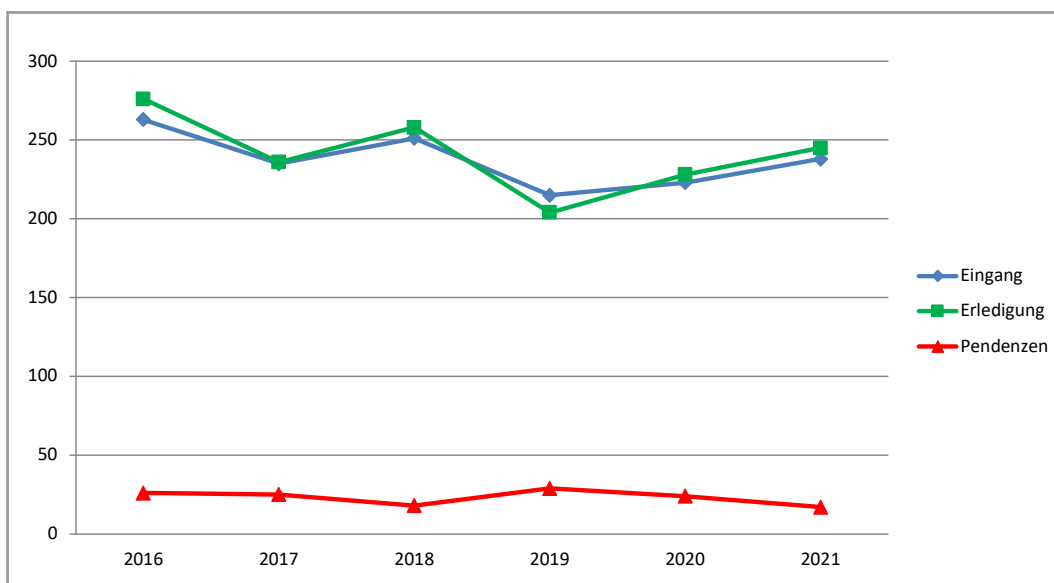
Grafik Verfahrensdauer (Monate)



Geschäftslast

| | 2016 | 2017 | 2018 | 2019 | 2020 | 2021 |
|------------------|------|------|------|------|------|------|
| Eingang | 263 | 235 | 251 | 215 | 223 | 238 |
| Erledigung | 276 | 236 | 258 | 204 | 228 | 245 |
| Pendenzen | 26 | 25 | 18 | 29 | 24 | 17 |

Grafik Geschäftslast



5. Zusammenfassung

| | 2018 | 2019 | 2020 | 2021 |
|--------------------------------------|-------------|-------------|-------------|-------------|
| Übertrag vom Vorjahr | 190 | 205 | *191 | 217 |
| Eingang Amtsjahr | 591 | 558 | 590 | 604 |
| Erledigung Amtsjahr | 576 | 573 | 564 | 606 |
| Übertrag auf nächstes Amtsjahr | 205 | 190 | 217 | 215 |

*Korrektur eines Zählfehlers



E. Steuerrekurskommission

| Anzahl | 2018 | 2019 | 2020 | 2021 |
|--------------------------------------|-------------|-------------|-------------|-------------|
| Übertrag vom Vorjahr | 8 | 6 | 3 | 9 |
| Eingang Amtsjahr | 11 | 19 | 25 | 25 |
| Erledigung Amtsjahr | 13 | 22 | 19 | 24 |
| Übertrag auf nächstes Amtsjahr | 6 | 3 | 9 | 10 |

| Erledigung | 2018 | 2019 | 2020 | 2021 |
|-----------------------------------|-------------|-------------|-------------|-------------|
| Abschreibung | 4 | 11 | 6 | 12 |
| Nichteintreten | 0 | 3 | 1 | 2 |
| Abweisung | 5 | 7 | 7 | 8 |
| Ganze/teilweise Gutheissung | 4 | 1 | 5 | 2 |

| Erledigungsquotienten (in %) | 2018 | 2019 | 2020 | 2021 |
|---|-------------|-------------|-------------|-------------|
| erledigte Neueingänge im Verhältnis zu den gesamten Neueingängen..... | 55 | 84 | 64 | 60 |
| erledigte alte Verfahren im Verhältnis zur Anzahl Pendenzen zu Beginn des Berichtsjahres..... | 88 | 100 | 100 | 100 |
| Total der Erledigungen im Verhältnis zum Total der Neueingänge..... | 118 | 116 | 76 | 96 |

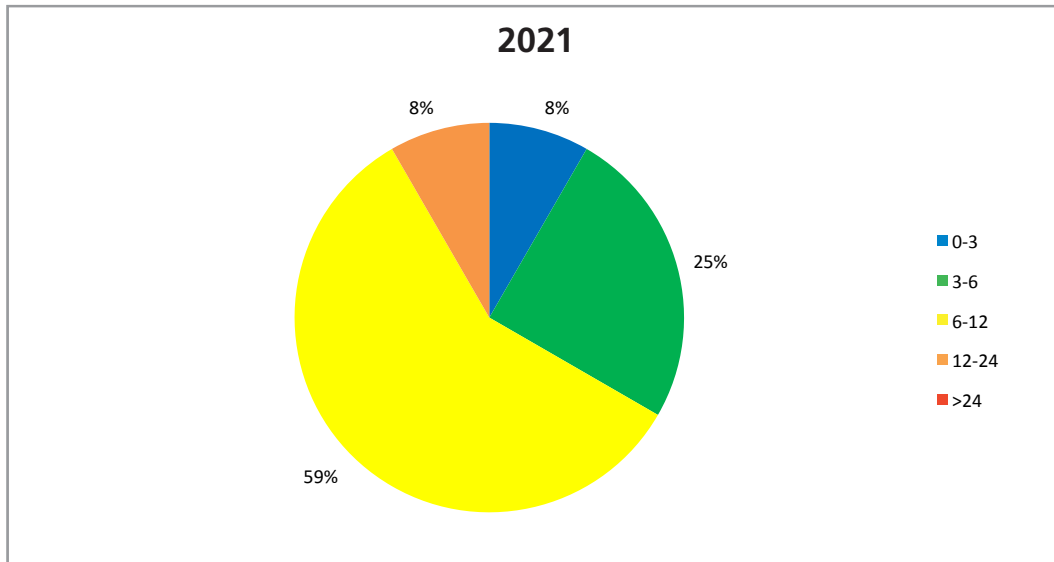
Hängige Fälle

Die Ende 2021 pendenten Verfahren wurden anhängig gemacht (davon sistiert)
 2021 (1) 10

Verfahrensdauer (Monate)

| | 0-3 | 3-6 | 6-12 | 12-24 | >24 |
|------------|---------|---------|----------|---------|---------|
| 2021 | 2 | 6 | 14 | 2 | 0 |

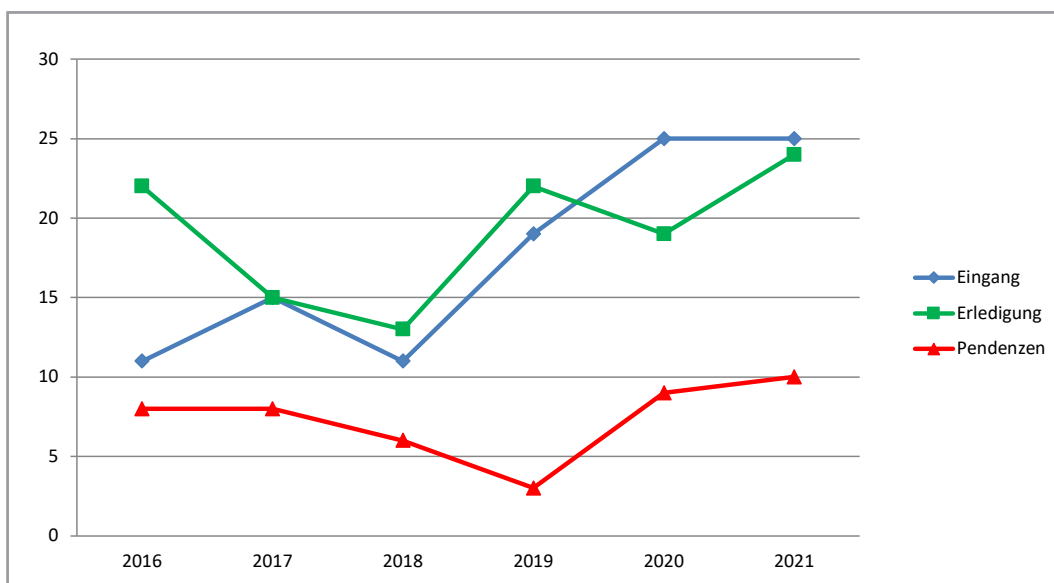
Grafik Verfahrensdauer (Monate)



Geschäftslast

| | 2016 | 2017 | 2018 | 2019 | 2020 | 2021 |
|------------------|------|------|------|------|------|------|
| Eingang | 11 | 15 | 11 | 19 | 25 | 25 |
| Erledigung | 22 | 15 | 13 | 22 | 19 | 24 |
| Pendenzen | 8 | 8 | 6 | 3 | 9 | 10 |

Grafik Geschäftslast



Zusammenfassung

| | 2018 | 2019 | 2020 | 2021 |
|--------------------------------------|-------------|-------------|-------------|-------------|
| Übertrag vom Vorjahr | 8 | 6 | 3 | 9 |
| Eingang Amtsjahr | 11 | 19 | 25 | 25 |
| Erledigung Amtsjahr | 13 | 22 | 19 | 24 |
| Übertrag auf nächstes Amtsjahr | 6 | 3 | 9 | 10 |



F. Obergericht

1. Zivilsachen

1.1 Berufungen

| Anzahl | 2018 | 2019 | 2020 | 2021 |
|--------------------------------------|-------------|-------------|-------------|-------------|
| Übertrag vom Vorjahr | 5 | 4 | 6 | 9 |
| Eingang Amtsjahr | 11 | 10 | 15 | 12 |
| Erledigung Amtsjahr | 12 | 8 | 12 | 12 |
| Übertrag auf nächstes Amtsjahr | 4 | 6 | 9 | 9 |

| Erledigung | 2018 | 2019 | 2020 | 2021 |
|--|-------------|-------------|-------------|-------------|
| Abschreibung | 1 | 2 | 1 | 3 |
| Nichteintreten | 3 | 0 | 3 | 0 |
| Abweisung | 6 | 2 | 3 | 3 |
| Ganze/teilweise Gutheissung ohne Rückweisung | 1 | 3 | 5 | 6 |
| Ganze/teilweise Gutheissung mit Rückweisung | 1 | 1 | 0 | 0 |

| Erledigungsquotienten (in %) | 2018 | 2019 | 2020 | 2021 |
|--|-------------|-------------|-------------|-------------|
| Erledigte Neueingänge im Verhältnis zu den gesamten Neueingängen | 81 | 60 | 53 | 58 |
| Erledigte alte Verfahren im Verhältnis zur Anzahl Pendenzen zu Beginn des Berichtsjahres | 60 | 50 | 66 | 55 |
| Total der Erledigungen im Verhältnis zum Total der Neueingänge | 109 | 80 | 80 | 100 |

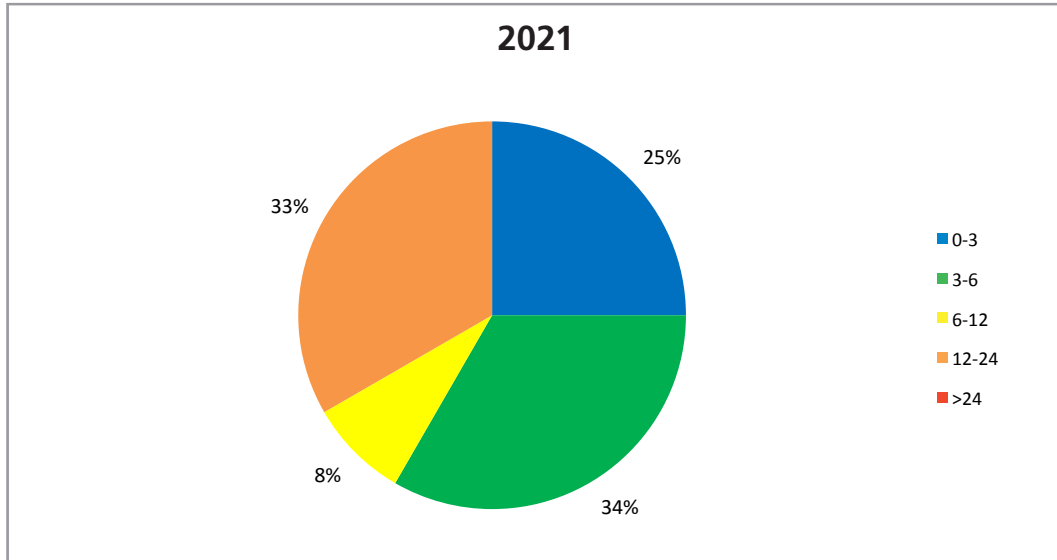
| Bundesgerichtliche Beurteilung | 2018 | 2019 | 2020 | 2021 |
|---------------------------------------|-------------|-------------|-------------|-------------|
| Total eingereichte Beschwerden | 2 | 2 | 2 | 3 |
| Abschreibung | 1 | 0 | 1 | 0 |
| Nichteintreten | 0 | 1 | 1 | 1 |
| Abweisung | 0 | 1 | 0 | 1 |
| Ganze/teilweise Gutheissung | 1 | 0 | 0 | 1 |

| Hängige Fälle | |
|--|-------|
| Die Ende 2021 pendenten Verfahren wurden anhängig gemacht (davon sistiert) | |
| 2009 | (2) 2 |
| 2020 | (1) 2 |
| 2021 | (0) 5 |

Verfahrensdauer (Monate)

| | 0-3 | 3-6 | 6-12 | 12-24 | >24 |
|------------|-----|-----|------|-------|-----|
| 2021 | 3 | 4 | 1 | 4 | 0 |

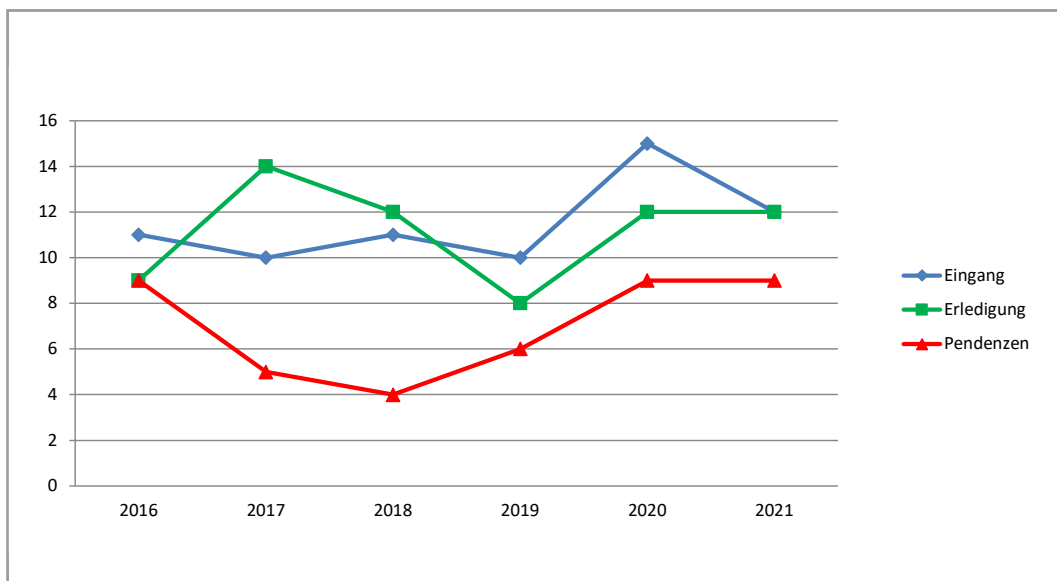
Grafik Verfahrensdauer (Monate)



Geschäftslast

| | 2016 | 2017 | 2018 | 2019 | 2020 | 2021 |
|------------------|------|------|------|------|------|------|
| Eingang | 11 | 10 | 11 | 10 | 15 | 12 |
| Erledigung | 9 | 14 | 12 | 8 | 12 | 12 |
| Pendenzen | 9 | 5 | 4 | 6 | 9 | 9 |

Grafik Geschäftslast



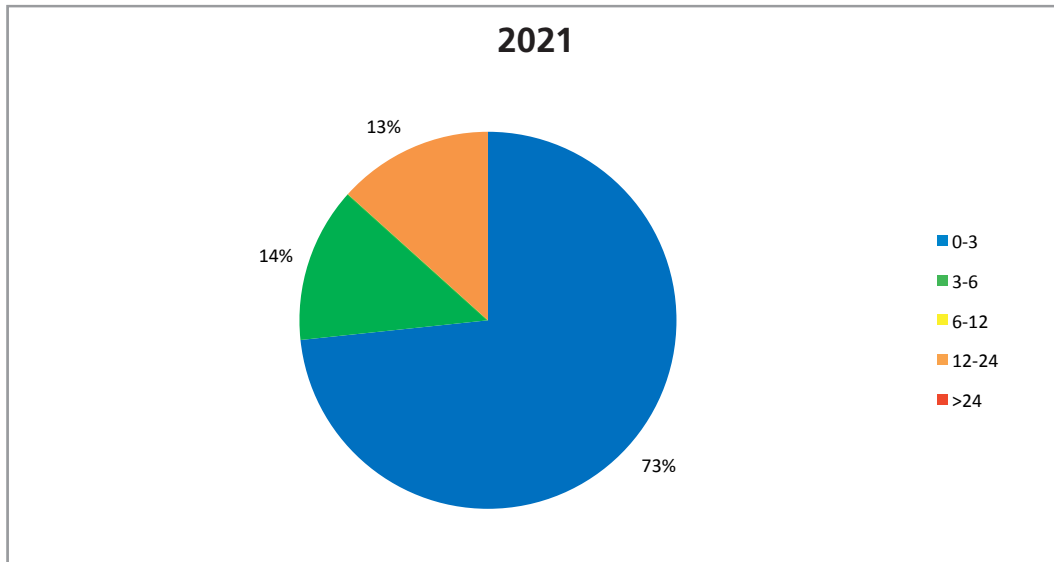
1.2 Beschwerden

| Anzahl | 2018 | 2019 | 2020 | 2021 |
|---|-------------|-------------|-------------|-------------|
| Übertrag vom Vorjahr | 1 | 2 | 4 | 3 |
| Eingang Amtsjahr | 7 | 9 | 12 | 14 |
| Erledigung Amtsjahr | 6 | 7 | 13 | 15 |
| Übertrag auf nächstes Amtsjahr | 2 | 4 | 3 | 2 |
| Erledigung | 2018 | 2019 | 2020 | 2021 |
| Abschreibung | 0 | 2 | 0 | 0 |
| Nichteintreten | 1 | 0 | 2 | 8 |
| Abweisung | 5 | 4 | 7 | 4 |
| Ganze/teilweise Gutheissung ohne Rückweisung | 0 | 0 | 3 | 3 |
| Ganze/teilweise Gutheissung mit Rückweisung | 0 | 1 | 1 | 0 |
| Erledigungsquotienten (in %) | 2018 | 2019 | 2020 | 2021 |
| Erledigte Neueingänge im Verhältnis zu den gesamten Neueingängen..... | 71 | 55 | 75 | 85 |
| Erledigte alte Verfahren im Verhältnis zur Anzahl Pendenzen zu Beginn des Berichtsjahres..... | 100 | 100 | 100 | 100 |
| Total der Erledigungen im Verhältnis zum Total der Neueingänge..... | 85 | 77 | 108 | 107 |
| Bundesgerichtliche Beurteilung | 2018 | 2019 | 2020 | 2021 |
| Total eingereichte Beschwerden | 2 | 2 | 3 | 13 |
| Abschreibung | 0 | 0 | 1 | 0 |
| Nichteintreten | 2 | 2 | 2 | 13 |
| Abweisung | 0 | 0 | 0 | 0 |
| Ganze/teilweise Gutheissung | 0 | 0 | 0 | 0 |
| Hängige Fälle | | | | |
| Die Ende 2021 pendenten Verfahren wurden anhängig gemacht (davon sistiert) 2021 | | | | (0) 2 |

Verfahrensdauer (Monate)

| | 0-3 | 3-6 | 6-12 | 12-24 | >24 |
|------------|-----|-----|------|-------|-----|
| 2021 | 11 | 2 | 0 | 2 | 0 |

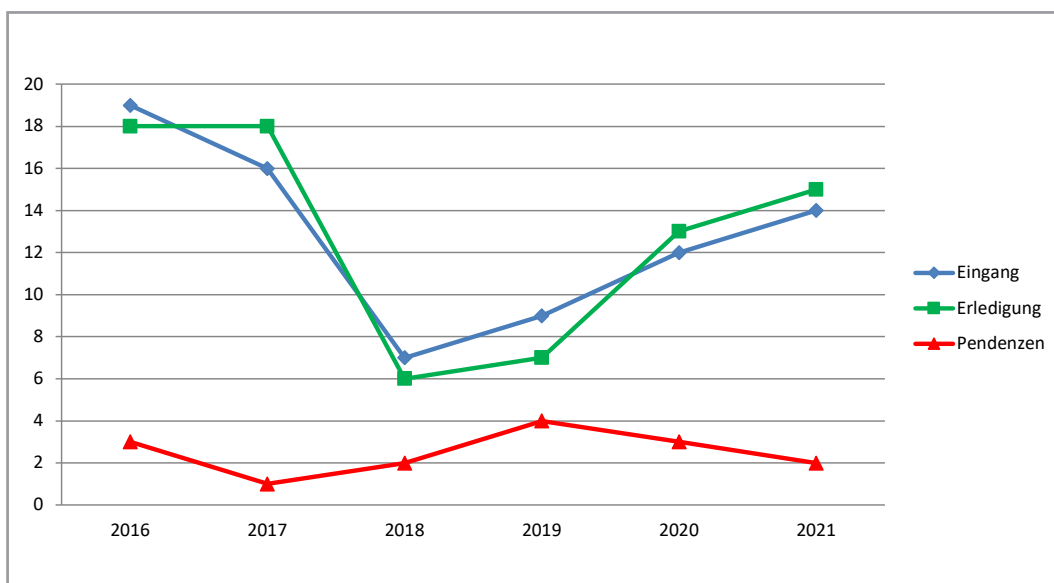
Grafik Verfahrensdauer (Monate)



Geschäftslast

| | 2016 | 2017 | 2018 | 2019 | 2020 | 2021 |
|------------------|------|------|------|------|------|------|
| Eingang | 19 | 16 | 7 | 9 | 12 | 14 |
| Erledigung | 18 | 18 | 6 | 7 | 13 | 15 |
| Pendenzen | 3 | 1 | 2 | 4 | 3 | 2 |

Grafik Geschäftslast



1.3 Obergericht als einzige Instanz

| | 2018 | 2019 | 2020 | 2021 |
|--|-------------|-------------|-------------|-------------|
| Klagen im ordentlichen Verfahren | 3 | 1 | 0 | 1 |
| Schutzschrift | 1 | 2 | 1 | 0 |
| Gesuche um vorsorgliche Massnahmen | 1 | 0 | 1 | 2 |
| Bundesgerichtliche Beurteilung | 2018 | 2019 | 2020 | 2021 |
| Total eingereichte Beschwerden | 1 | 0 | 0 | 0 |
| Abschreibung | 0 | 0 | 0 | 0 |
| Nichteintreten | 1 | 0 | 0 | 0 |
| Abweisung | 0 | 0 | 0 | 0 |
| Ganze/teilweise Gutheissung | 0 | 0 | 0 | 0 |

1.4 Präsidialsachen

| | 2018 | 2019 | 2020 | 2021 |
|--|-------------|-------------|-------------|-------------|
| Gesuche um unentgeltliche Rechtspflege | 4 | 9 | 7 | 6 |
| Gesuche um vorsorgliche Massnahmen | 0 | 1 | 1 | 0 |

1.5 Weitere erledigte Geschäfte

| | 2018 | 2019 | 2020 | 2021 |
|---------------------------------|-------------|-------------|-------------|-------------|
| Berichtigungen | 0 | 0 | 0 | 0 |
| Wiederherstellungsgesuche | 0 | 2 | 0 | 0 |
| Sicherheitsleistungen | 1 | 1 | 1 | 0 |



2. Strafsachen

2.1 Berufungen

| Anzahl | 2018 | 2019 | 2020 | 2021 |
|--------------------------------------|-------------|-------------|-------------|-------------|
| Übertrag vom Vorjahr | 5 | 3 | 10 | 13 |
| Eingang Amtsjahr | 6 | 18 | 11 | 7 |
| Erledigung Amtsjahr | 8 | 11 | 8 | 16 |
| Übertrag auf nächstes Amtsjahr | 3 | 10 | 13 | 4 |

| Erledigung | 2018 | 2019 | 2020 | 2021 |
|--|-------------|-------------|-------------|-------------|
| Abschreibung | 1 | 6 | 2 | 2 |
| Nichteintreten | 0 | 1 | 0 | 0 |
| Abweisung | 2 | 3 | 3 | 9 |
| Ganze/teilweise Gutheissung ohne Rückweisung | 5 | 1 | 3 | 5 |
| Ganze/teilweise Gutheissung mit Rückweisung | 0 | 0 | 0 | 0 |

| Erledigungsquotienten (in %) | 2018 | 2019 | 2020 | 2021 |
|--|-------------|-------------|-------------|-------------|
| Erledigte Neueingänge im Verhältnis zu den gesamten Neueingängen | 50 | 44 | 9 | 43 |
| Erledigte alte Verfahren im Verhältnis zur Anzahl Pendenzen zu Beginn des Berichtsjahres | 100 | 100 | 70 | 100 |
| Total der Erledigungen im Verhältnis zum Total der Neueingänge | 133 | 62 | 72 | 228 |

| Bundesgerichtliche Beurteilung | 2018 | 2019 | 2020 | 2021 |
|---------------------------------------|-------------|-------------|-------------|-------------|
| Total eingereichte Beschwerden | 1 | 3 | 0 | 4 |
| Abschreibung | 0 | 0 | 0 | 0 |
| Nichteintreten | 0 | 1 | 0 | 2 |
| Abweisung | 0 | 2 | 0 | 2 |
| Ganze/teilweise Gutheissung | 1 | 0 | 0 | 0 |

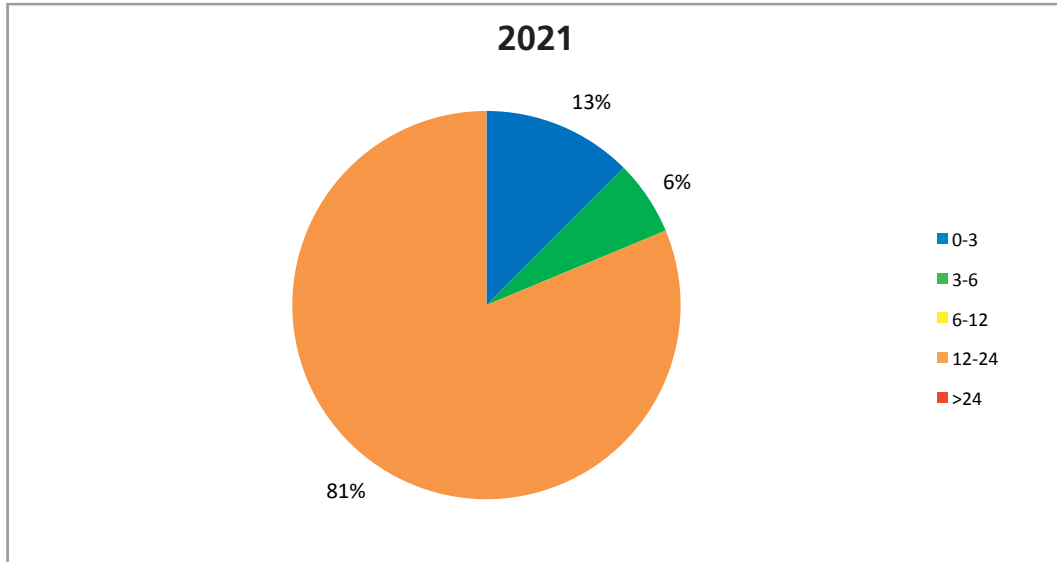
Hängige Fälle

Die Ende 2021 pendenten Verfahren wurden anhängig gemacht (davon sistiert) 2021 (0) 4

Verfahrensdauer (Monate)

| | 0-3 | 3-6 | 6-12 | 12-24 | >24 |
|------------|-----|-----|------|-------|-----|
| 2021 | 2 | 1 | 0 | 13 | 0 |

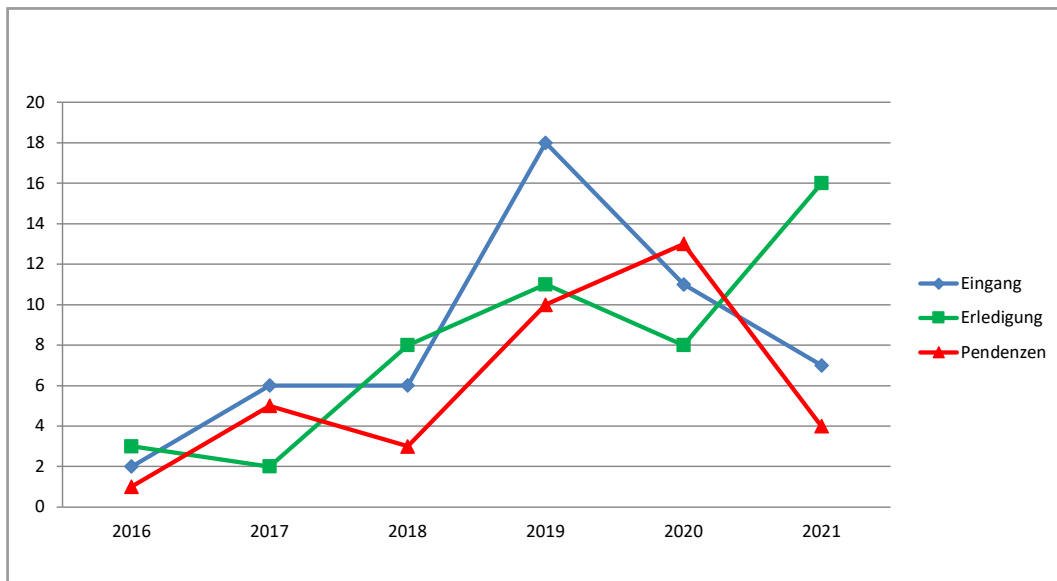
Grafik Verfahrensdauer (Monate)



Geschäftslast

| | 2016 | 2017 | 2018 | 2019 | 2020 | 2021 |
|------------------|------|------|------|------|------|------|
| Eingang | 2 | 6 | 6 | 18 | 11 | 7 |
| Erledigung | 3 | 2 | 8 | 11 | 8 | 16 |
| Pendenzen | 1 | 5 | 3 | 10 | 13 | 4 |

Grafik Geschäftslast



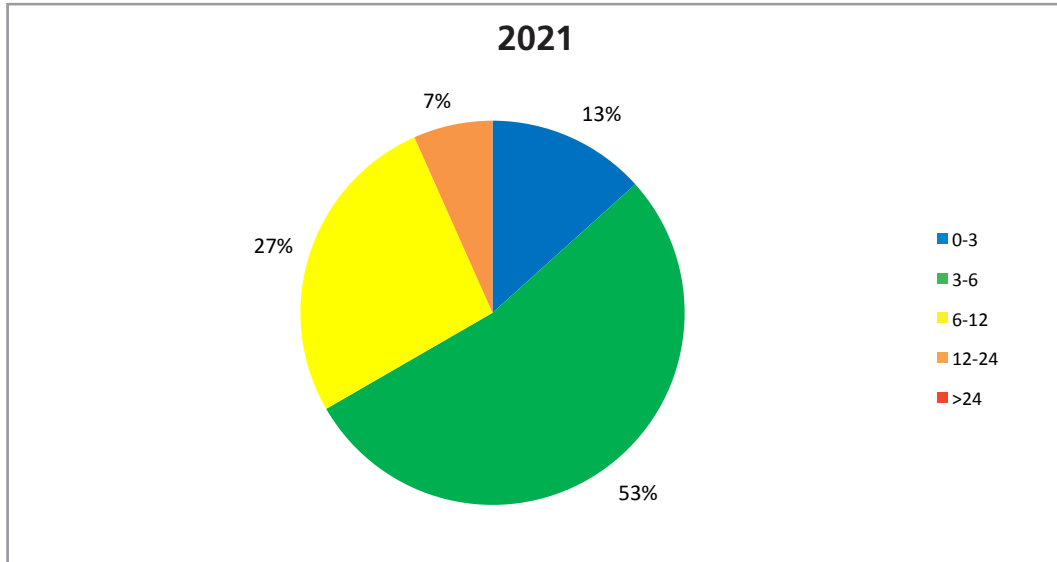
2.2 Beschwerden

| Anzahl | 2018 | 2019 | 2020 | 2021 |
|--|-------------|-------------|-------------|-------------|
| Übertrag vom Vorjahr | 9 | 7 | 8 | 3 |
| Eingang Amtsjahr | 20 | 13 | 15 | 21 |
| Erledigung Amtsjahr | 22 | 12 | 20 | 15 |
| Übertrag auf nächstes Amtsjahr | 7 | 8 | 3 | 9 |
| Erledigung | 2018 | 2019 | 2020 | 2021 |
| Abschreibung | 2 | 1 | 9 | 4 |
| Nichteintreten | 5 | 1 | 0 | 1 |
| Abweisung | 10 | 7 | 7 | 6 |
| Ganze/teilweise Gutheissung ohne Rückweisung | 1 | 1 | 2 | 3 |
| Ganze/teilweise Gutheissung mit Rückweisung | 4 | 2 | 2 | 1 |
| Erledigungsquotienten (in %) | 2018 | 2019 | 2020 | 2021 |
| Erledigte Neueingänge im Verhältnis zu den gesamten Neueingängen | 65 | 38 | 80 | 57 |
| Erledigte alte Verfahren im Verhältnis zur Anzahl Pendenzen zu Beginn des Berichtsjahres | 100 | 100 | 100 | 100 |
| Total der Erledigungen im Verhältnis zum Total der Neueingänge | 110 | 92 | 133 | 71 |
| Bundesgerichtliche Beurteilung | 2018 | 2019 | 2020 | 2021 |
| Total eingereichte Beschwerden | 6 | 2 | 4 | 6 |
| Abschreibung | 0 | 0 | 0 | 0 |
| Nichteintreten | 3 | 1 | 4 | 2 |
| Abweisung | 0 | 1 | 0 | 1 |
| Ganze/teilweise Gutheissung | 3 | 0 | 0 | 3 |
| Hängige Fälle | | | | |
| Die Ende 2021 pendenten Verfahren wurden anhängig gemacht (davon sistiert) 2021 | | | | (0) 9 |

Verfahrensdauer (Monate)

| | 0-3 | 3-6 | 6-12 | 12-24 | >24 |
|------------|---------|---------|---------|---------|---------|
| 2021 | 2 | 8 | 4 | 1 | 0 |

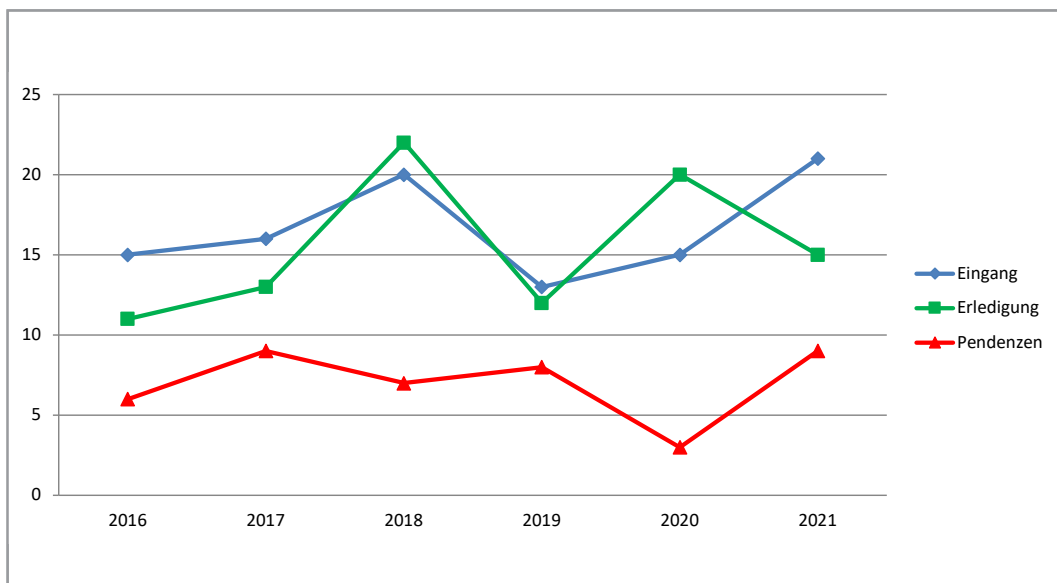
Grafik Verfahrensdauer (Monate)



Geschäftslast

| | 2016 | 2017 | 2018 | 2019 | 2020 | 2021 |
|------------------|------|------|------|------|------|------|
| Eingang | 15 | 16 | 20 | 13 | 15 | 21 |
| Erledigung | 11 | 13 | 22 | 12 | 20 | 15 |
| Pendenzen | 6 | 9 | 7 | 8 | 3 | 9 |

Grafik Geschäftslast



2.3 Präsidialsachen

| | 2018 | 2019 | 2020 | 2021 |
|--|-------------|-------------|-------------|-------------|
| Gesuche gemäss Art. 38 Abs. 2 GebOR | 3 | 0 | 3 | 2 |
| Gesuche um unentgeltliche Rechtspflege | 1 | 1 | 2 | 3 |
| Gesuche um amtliche Verteidigung..... | 0 | 1 | 3 | 0 |

2.4 Weitere erledigte Geschäfte

| | 2018 | 2019 | 2020 | 2021 |
|---------------------|-------------|-------------|-------------|-------------|
| Revisionen..... | 2 | 0 | 0 | 0 |
| Berichtigungen..... | 1 | 0 | 0 | 0 |



3. Schuldbetreibungs- und Konkursrecht

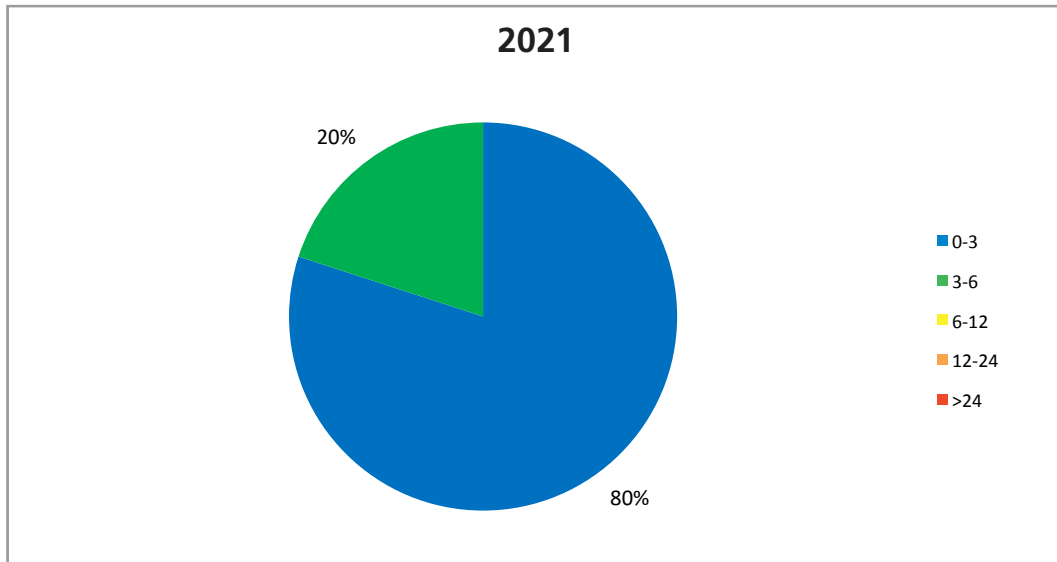
3.1 Beschwerden gegen das Betreibungsamt

| Anzahl | 2018 | 2019 | 2020 | 2021 |
|--|-------------|-------------|-------------|-------------|
| Übertrag vom Vorjahr | 0 | 0 | 3 | 0 |
| Eingang Amtsjahr | 4 | 6 | 4 | 7 |
| Erledigung Amtsjahr | 4 | 3 | 7 | 5 |
| Übertrag auf nächstes Amtsjahr | 0 | 3 | 0 | 2 |
| Erledigung | 2018 | 2019 | 2020 | 2021 |
| Abschreibung | 2 | 0 | 3 | 3 |
| Nichteintreten | 1 | 0 | 1 | 1 |
| Abweisung | 0 | 3 | 2 | 1 |
| Ganze/teilweise Gutheissung ohne Rückweisung | 0 | 0 | 0 | 0 |
| Ganze/teilweise Gutheissung mit Rückweisung | 1 | 0 | 1 | 0 |
| Erledigungsquotienten (in %) | 2018 | 2019 | 2020 | 2021 |
| Erledigte Neueingänge im Verhältnis zu den gesamten Neueingängen | 100 | 50 | 100 | 71 |
| Erledigte alte Verfahren im Verhältnis zur Anzahl Pendenzen zu Beginn des Berichtsjahres | – | – | 100 | – |
| Total der Erledigungen im Verhältnis zum Total der Neueingänge | 100 | 50 | 175 | 71 |
| Bundesgerichtliche Beurteilung | 2018 | 2019 | 2020 | 2021 |
| Total eingereichte Beschwerden | 0 | 2 | 1 | 1 |
| Abschreibung | 0 | 0 | 1 | 0 |
| Nichteintreten | 0 | 2 | 0 | 1 |
| Abweisung | 0 | 0 | 0 | 0 |
| Ganze/teilweise Gutheissung | 0 | 0 | 0 | 0 |
| Hängige Fälle | | | | |
| Die Ende 2021 pendenten Verfahren wurden anhängig gemacht (davon sistiert) 2021 | | | | (2) 2 |

Verfahrensdauer (Monate)

| | 0-3 | 3-6 | 6-12 | 12-24 | >24 |
|------------|-----|-----|------|-------|-----|
| 2021 | 4 | 1 | 0 | 0 | 0 |

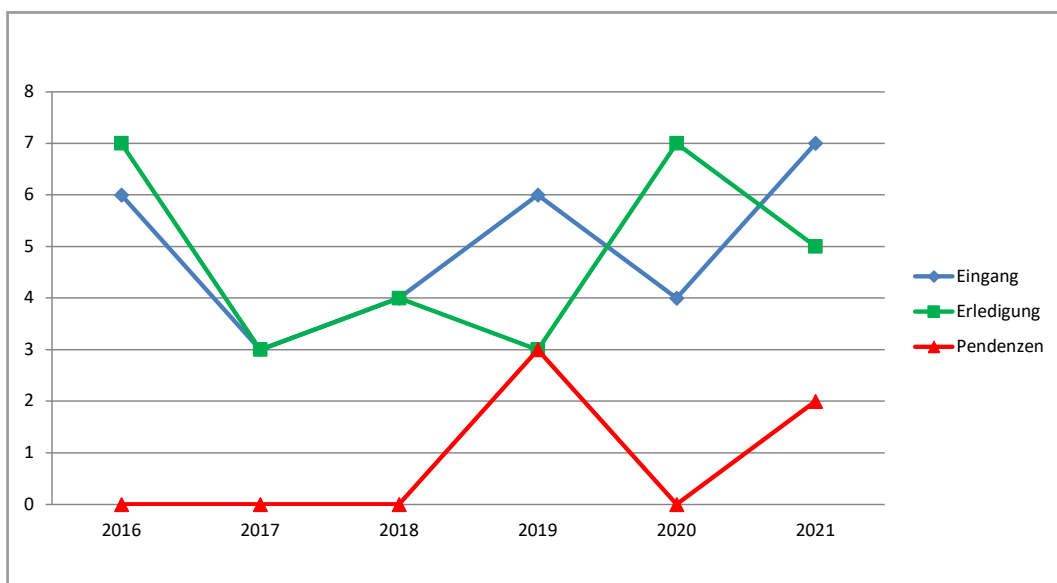
Grafik Verfahrensdauer (Monate)



Geschäftslast

| | 2016 | 2017 | 2018 | 2019 | 2020 | 2021 |
|------------------|------|------|------|------|------|------|
| Eingang | 6 | 3 | 4 | 6 | 4 | 7 |
| Erledigung | 7 | 3 | 4 | 3 | 7 | 5 |
| Pendenzen | 0 | 0 | 0 | 3 | 0 | 2 |

Grafik Geschäftslast



3.2 Beschwerden gegen das Konkursamt

| Anzahl | 2018 | 2019 | 2020 | 2021 |
|--|-------------|-------------|-------------|-------------|
| Übertrag vom Vorjahr | 0 | 0 | 0 | 0 |
| Eingang Amtsjahr | 0 | 0 | 0 | 1 |
| Erledigung Amtsjahr | 0 | 0 | 0 | 1 |
| Übertrag auf nächstes Amtsjahr | 0 | 0 | 0 | 0 |
| Erledigung | 2018 | 2019 | 2020 | 2021 |
| Abschreibung | 0 | 0 | 0 | 0 |
| Nichteintreten | 0 | 0 | 0 | 0 |
| Abweisung | 0 | 0 | 0 | 0 |
| Ganze/teilweise Gutheissung ohne Rückweisung | 0 | 0 | 0 | 1 |
| Ganze/teilweise Gutheissung mit Rückweisung | 0 | 0 | 0 | 0 |
| Erledigungsquotienten (in %) | 2018 | 2019 | 2020 | 2021 |
| Erledigte Neueingänge im Verhältnis zu den gesamten Neueingängen | – | – | – | 100 |
| Erledigte alte Verfahren im Verhältnis zur Anzahl Pendenzen zu Beginn des Berichtsjahres | – | – | – | – |
| Total der Erledigungen im Verhältnis zum Total der Neueingänge | – | – | – | 100 |
| Bundesgerichtliche Beurteilung | 2018 | 2019 | 2020 | 2021 |
| Total eingereichte Beschwerden | 0 | 0 | 0 | 0 |
| Abschreibung | 0 | 0 | 0 | 0 |
| Nichteintreten | 0 | 0 | 0 | 0 |
| Abweisung | 0 | 0 | 0 | 0 |
| Ganze/teilweise Gutheissung | 0 | 0 | 0 | 0 |

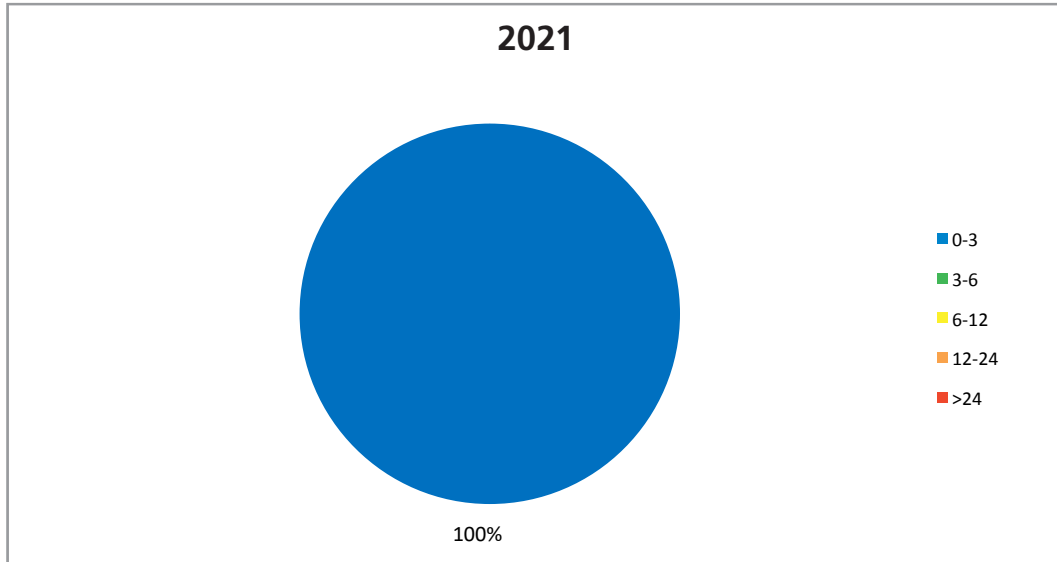
Hängige Fälle

Die Ende 2021 pendenten Verfahren wurden anhängig gemacht (davon sistiert)

Verfahrensdauer (Monate)

| | 0-3 | 3-6 | 6-12 | 12-24 | >24 |
|------------|---------|---------|---------|---------|---------|
| 2021 | 1 | 0 | 0 | 0 | 0 |

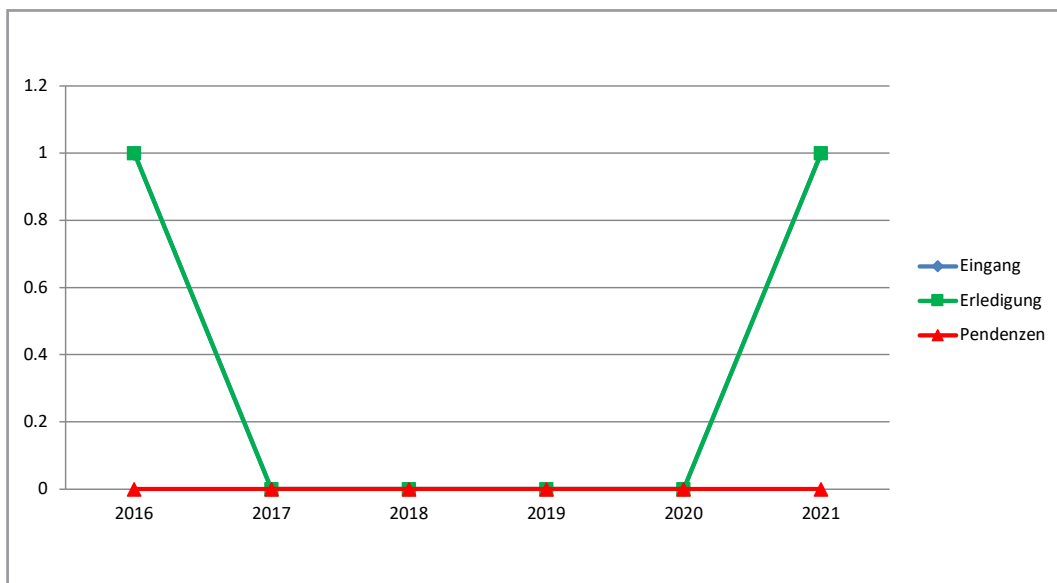
Grafik Verfahrensdauer (Monate)



Geschäftslast

| | 2016 | 2017 | 2018 | 2019 | 2020 | 2021 |
|------------------|------|------|------|------|------|------|
| Eingang | 1 | 0 | 0 | 0 | 0 | 1 |
| Erledigung | 1 | 0 | 0 | 0 | 0 | 1 |
| Pendenzen | 0 | 0 | 0 | 0 | 0 | 0 |

Grafik Geschäftslast



3.3 Konkurschlussklärungen

| | 2018 | 2019 | 2020 | 2021 |
|------------------------------|-------------|-------------|-------------|-------------|
| Konkursschlussklärungen..... | 66 | 30 | 37 | 47 |

4. Weitere erledigte Geschäfte

| | 2018 | 2019 | 2020 | 2021 |
|---|-------------|-------------|-------------|-------------|
| Angelegenheiten der Gerichtsverwaltung..... | 13 | 8 | 8 | 7 |
| Entbindungen vom Amtsgeheimnis | 1 | 1 | 0 | 0 |
| Ausstandsbegehren | 8 | 7 | 1 | 3 |
| Aufsichtsbeschwerden betreffend | | | | |
| Kantonsgerichtspräsidium | 0 | 0 | 0 | 0 |
| Aufsichtsbeschwerden betreffend Staatsanwaltschaft.... | 0 | 1 | 0 | 1 |
| Verfahren betreffend Zwangsmassnahmen im | | | | |
| Ausländerrecht | 0 | 0 | 0 | 0 |
| Akteneinsicht | 0 | 3 | 0 | 1 |
| Einsetzungen a.o. Stellvertretungen für Staatsanwälte ... | 7 | 12 | 4 | 6 |
| Stundungen und Erlasse (ZPO 112/StPO 425) | 0 | 0 | 0 | 0 |
| Rechtsverzögerungsbeschwerden..... | 0 | 0 | 0 | 0 |
| Anordnung Bereinigung Eigentumsvorbehaltsregister | 1 | 0 | 1 | 0 |
| Gesuche um unentgeltliche Rechtspflege | 0 | 0 | 0 | 0 |
| Bundesgerichtliche Beurteilung | 2018 | 2019 | 2020 | 2021 |
| Total eingereichte Beschwerden | 1 | 4 | 0 | 0 |
| Abschreibung | 0 | 0 | 0 | 0 |
| Nichteintreten | 0 | 0 | 0 | 0 |
| Abweisung | 1 | 4 | 0 | 0 |
| Ganze/teilweise Gutheissung | 0 | 0 | 0 | 0 |

5. Zusammenfassung

| | 2018 | 2019 | 2020 | 2021 |
|--------------------------------------|-------------|-------------|-------------|-------------|
| Übertrag vom Vorjahr | 25 | 24 | 36 | 30 |
| Eingang Amtsjahr | 166 | 135 | 127 | 148 |
| Erledigung Amtsjahr | 167 | 123 | 133 | 145 |
| Übertrag auf nächstes Amtsjahr | 24 | 36 | 30 | 33 |



G. Verwaltungsgericht

1. Unfall-, Kranken- und Militärversicherung, berufliche Vorsorge

| Anzahl | 2018 | 2019 | 2020 | 2021 |
|--------------------------------------|-------------|-------------|-------------|-------------|
| Übertrag vom Vorjahr | 1 | 10 | 13 | 11 |
| Eingang Amtsjahr | 12 | 16 | 10 | 10 |
| Erledigung Amtsjahr | 3 | 13 | 12 | 10 |
| Übertrag auf nächstes Amtsjahr | 10 | 13 | 11 | 11 |

| Erledigung | 2018 | 2019 | 2020 | 2021 |
|--|-------------|-------------|-------------|-------------|
| Abschreibung | 0 | 2 | 2 | 1 |
| Nichteintreten | 0 | 0 | 0 | 1 |
| Abweisung | 0 | 4 | 3 | 1 |
| Ganze/teilweise Gutheissung ohne Rückweisung | 3 | 2 | 3 | 2 |
| Ganze/teilweise Gutheissung mit Rückweisung | 0 | 5 | 4 | 5 |

| Erledigungsquotienten (in %) | 2018 | 2019 | 2020 | 2021 |
|--|-------------|-------------|-------------|-------------|
| Erledigte Neueingänge im Verhältnis zu den gesamten Neueingängen | 16 | 25 | 20 | 30 |
| Erledigte alte Verfahren im Verhältnis zur Anzahl Pendenzen zu Beginn des Berichtsjahres | 100 | 90 | 100 | 63 |
| Total der Erledigungen im Verhältnis zum Total der Neueingänge | 25 | 81 | 120 | 100 |

| Bundesgerichtliche Beurteilung | 2018 | 2019 | 2020 | 2021 |
|---------------------------------------|-------------|-------------|-------------|-------------|
| Total eingereichte Beschwerden | 2 | 1 | 3 | 2 |
| Abschreibung | 0 | 0 | 0 | 0 |
| Nichteintreten | 1 | 0 | 0 | 0 |
| Abweisung | 1 | 0 | 2 | 1 |
| Ganze/teilweise Gutheissung | 0 | 1 | 1 | 1 |

Hängige Fälle

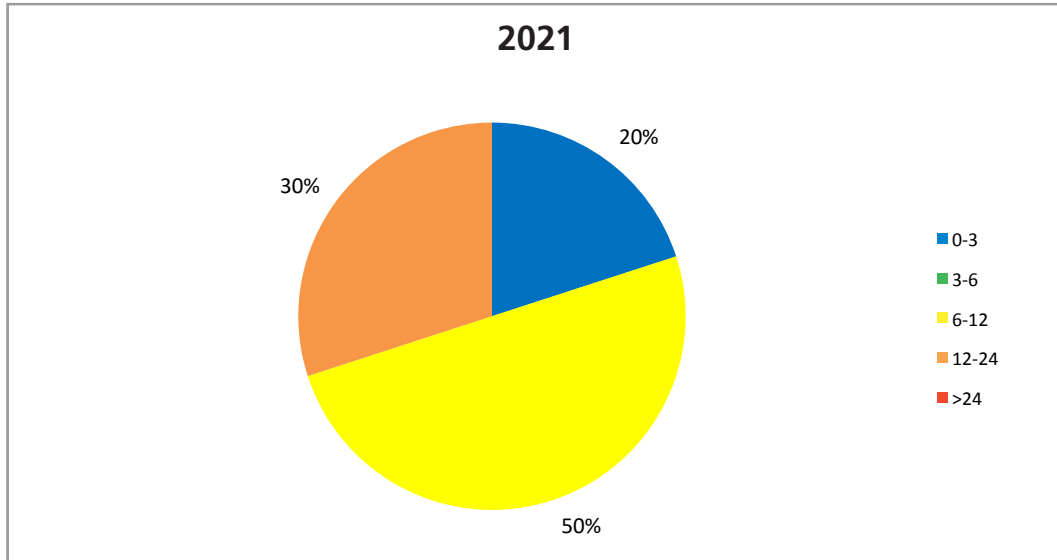
Die Ende 2021 pendenten Verfahren wurden anhängig gemacht (davon sistiert)

| | |
|------------|-------|
| 2018 | (1) 1 |
| 2019 | (1) 1 |
| 2020 | (1) 2 |
| 2021 | (1) 7 |

Verfahrensdauer (Monate)

| | 0-3 | 3-6 | 6-12 | 12-24 | >24 |
|------|-----|-----|------|-------|-----|
| 2021 | 2 | 0 | 5 | 3 | 0 |

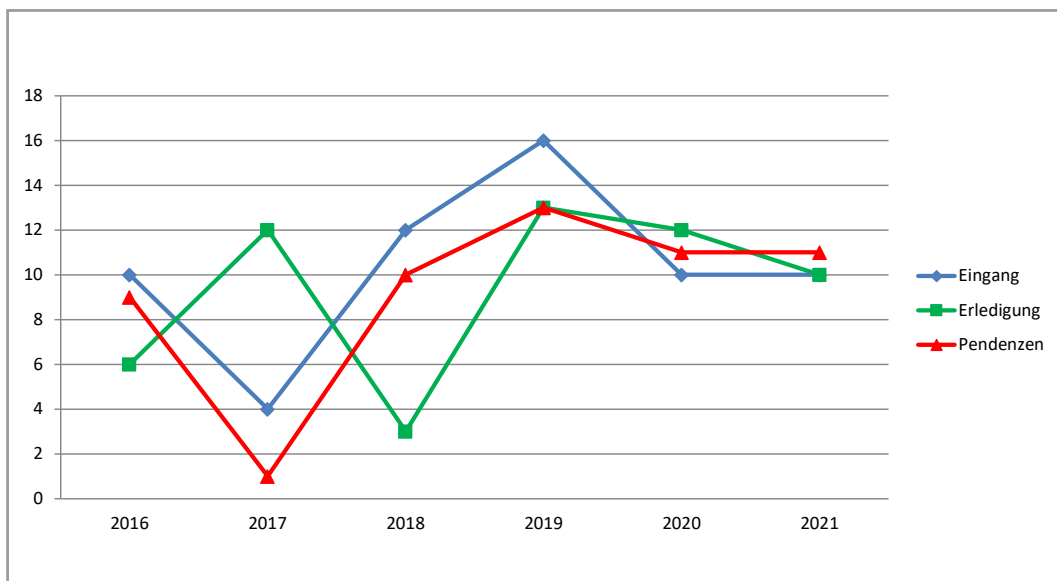
Grafik Verfahrensdauer (Monate)



Geschäftslast

| | 2016 | 2017 | 2018 | 2019 | 2020 | 2021 |
|------------|------|------|------|------|------|------|
| Eingang | 10 | 4 | 12 | 16 | 10 | 10 |
| Erledigung | 6 | 12 | 3 | 13 | 12 | 10 |
| Pendenzen | 9 | 1 | 10 | 13 | 11 | 11 |

Grafik Geschäftslast



2. AHV, IV, EL, EO, Familienzulagen, Prämienverbilligung

| Anzahl | 2018 | 2019 | 2020 | 2021 |
|--------------------------------------|-------------|-------------|-------------|-------------|
| Übertrag vom Vorjahr | 12 | 14 | 10 | 13 |
| Eingang Amtsjahr | 17 | 11 | 20 | 12 |
| Erledigung Amtsjahr | 15 | 15 | 17 | 19 |
| Übertrag auf nächstes Amtsjahr | 14 | 10 | 13 | 6 |

| Erledigung | 2018 | 2019 | 2020 | 2021 |
|--|-------------|-------------|-------------|-------------|
| Abschreibung | 3 | 1 | 2 | 4 |
| Nichteintreten | 0 | 1 | 1 | 0 |
| Abweisung | 8 | 11 | 8 | 4 |
| Ganze/teilweise Gutheissung ohne Rückweisung | 2 | 1 | 2 | 6 |
| Ganze/teilweise Gutheissung mit Rückweisung | 2 | 1 | 4 | 5 |

| Erledigungsquotienten (in %) | 2018 | 2019 | 2020 | 2021 |
|--|-------------|-------------|-------------|-------------|
| Erledigte Neueingänge im Verhältnis zu den gesamten Neueingängen | 23 | 18 | 35 | 50 |
| Erledigte alte Verfahren im Verhältnis zur Anzahl Pendenzen zu Beginn des Berichtsjahres | 92 | 93 | 100 | 100 |
| Total der Erledigungen im Verhältnis zum Total der Neueingänge | 88 | 136 | 85 | 158 |

| Bundesgerichtliche Beurteilung | 2018 | 2019 | 2020 | 2021 |
|---------------------------------------|-------------|-------------|-------------|-------------|
| Total eingereichte Beschwerden | 1 | 2 | 1 | 2 |
| Abschreibung | 0 | 0 | 0 | 0 |
| Nichteintreten | 0 | 0 | 1 | 0 |
| Abweisung | 1 | 2 | 0 | 0 |
| Ganze/teilweise Gutheissung | 0 | 0 | 0 | 2 |

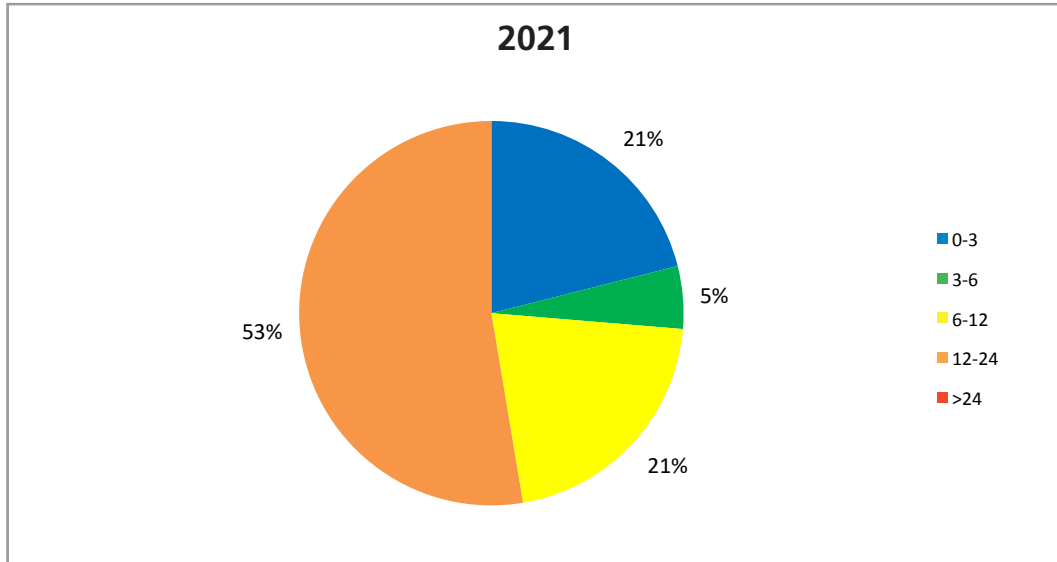
Hängige Fälle

Die Ende 2021 pendenten Verfahren wurden anhängig gemacht (davon sistiert) 2021 (0) 6

Verfahrensdauer (Monate)

| | 0-3 | 3-6 | 6-12 | 12-24 | >24 |
|------------|-----|-----|------|-------|-----|
| 2021 | 4 | 1 | 4 | 10 | 0 |

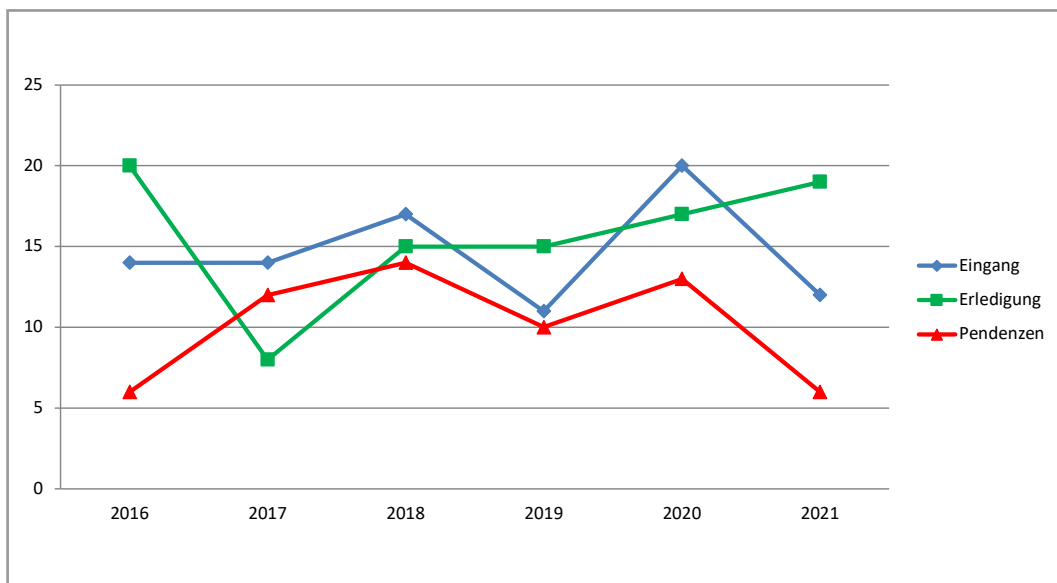
Grafik Verfahrensdauer (Monate)



Geschäftslast

| | 2016 | 2017 | 2018 | 2019 | 2020 | 2021 |
|------------------|------|------|------|------|------|------|
| Eingang | 14 | 14 | 17 | 11 | 20 | 12 |
| Erledigung | 20 | 8 | 15 | 15 | 17 | 19 |
| Pendenzen | 6 | 12 | 14 | 10 | 13 | 6 |

Grafik Geschäftslast



3. Arbeitslosenversicherung

| Anzahl | 2018 | 2019 | 2020 | 2021 |
|--------------------------------------|-------------|-------------|-------------|-------------|
| Übertrag vom Vorjahr | 1 | 3 | 1 | 1 |
| Eingang Amtsjahr | 3 | 2 | 1 | 1 |
| Erledigung Amtsjahr | 1 | 4 | 1 | 1 |
| Übertrag auf nächstes Amtsjahr | 3 | 1 | 1 | 1 |

| Erledigung | 2018 | 2019 | 2020 | 2021 |
|--|-------------|-------------|-------------|-------------|
| Abschreibung | 0 | 0 | 0 | 0 |
| Nichteintreten | 0 | 0 | 0 | 0 |
| Abweisung | 1 | 3 | 1 | 0 |
| Ganze/teilweise Gutheissung ohne Rückweisung | 0 | 1 | 0 | 1 |
| Ganze/teilweise Gutheissung mit Rückweisung | 0 | 0 | 0 | 0 |

| Erledigungsquotienten (in %) | 2018 | 2019 | 2020 | 2021 |
|--|-------------|-------------|-------------|-------------|
| Erledigte Neueingänge im Verhältnis zu den gesamten Neueingängen | 0 | 50 | 0 | 0 |
| Erledigte alte Verfahren im Verhältnis zur Anzahl Pendenzen zu Beginn des Berichtsjahres | 100 | 100 | 100 | 100 |
| Total der Erledigungen im Verhältnis zum Total der Neueingänge | 33 | 200 | 100 | 100 |

| Bundesgerichtliche Beurteilung | 2018 | 2019 | 2020 | 2021 |
|---------------------------------------|-------------|-------------|-------------|-------------|
| Total eingereichte Beschwerden | 2 | 0 | 0 | 0 |
| Abschreibung | 0 | 0 | 0 | 0 |
| Nichteintreten | 0 | 0 | 0 | 0 |
| Abweisung | 0 | 0 | 0 | 0 |
| Ganze/teilweise Gutheissung | 2 | 0 | 0 | 0 |

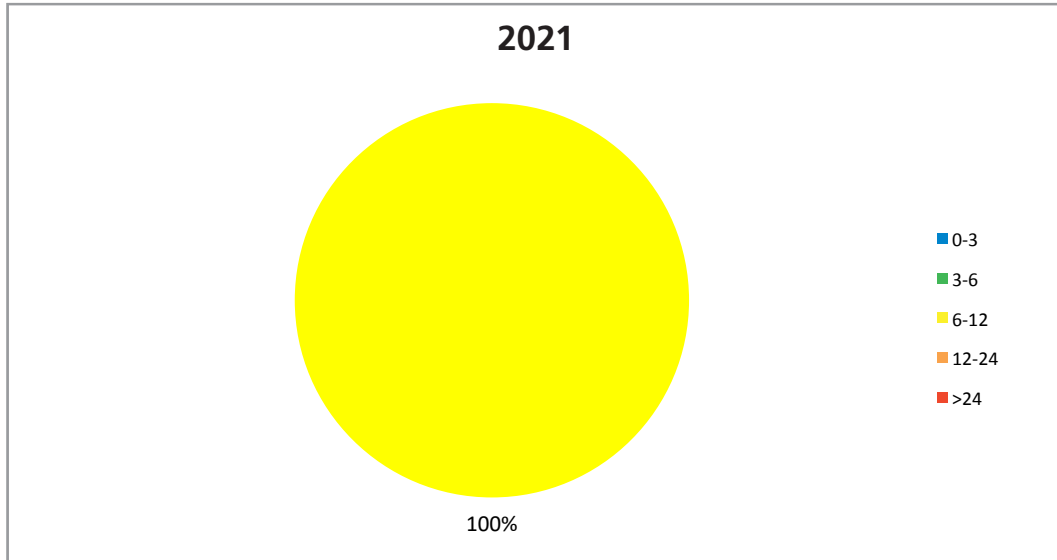
Hängige Fälle

Die Ende 2021 pendenten Verfahren wurden anhängig gemacht (davon sistiert) 2021 (0) 1

Verfahrensdauer (Monate)

| | 0-3 | 3-6 | 6-12 | 12-24 | >24 |
|------------|-----|-----|------|-------|-----|
| 2021 | 0 | 0 | 1 | 0 | 0 |

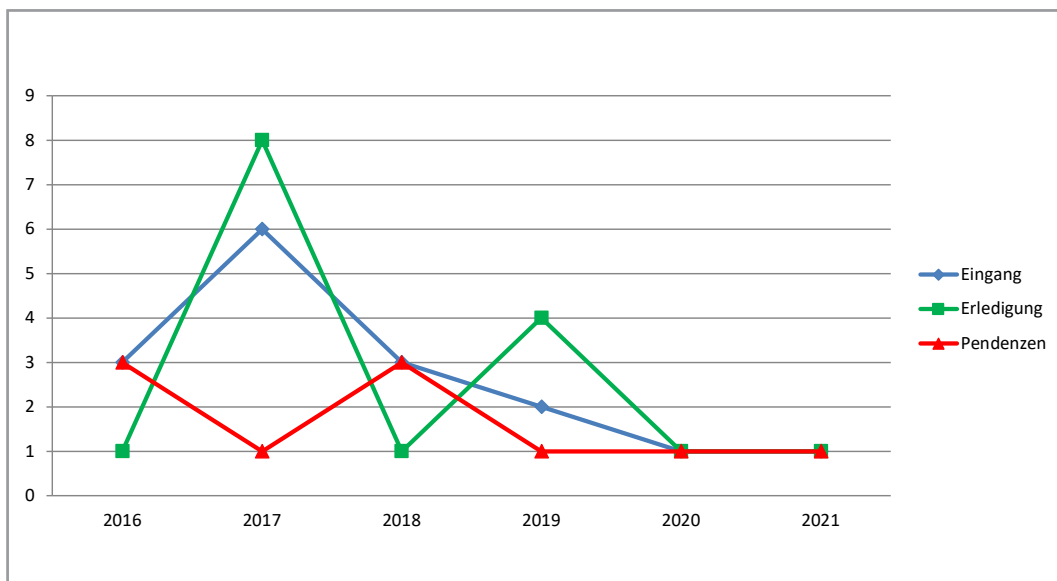
Grafik Verfahrensdauer (Monate)



Geschäftslast

| | 2016 | 2017 | 2018 | 2019 | 2020 | 2021 |
|------------------|------|------|------|------|------|------|
| Eingang | 3 | 6 | 3 | 2 | 1 | 1 |
| Erledigung | 1 | 8 | 1 | 4 | 1 | 1 |
| Pendenzen | 3 | 1 | 3 | 1 | 1 | 1 |

Grafik Geschäftslast



4. Übriges Verwaltungsrecht

| Anzahl | 2018 | 2019 | 2020 | 2021 |
|--------------------------------------|-------------|-------------|-------------|-------------|
| Übertrag vom Vorjahr | 9 | 9 | 10 | 21 |
| Eingang Amtsjahr | 22 | 20 | 27 | 26 |
| Erledigung Amtsjahr | 22 | 19 | 16 | 28 |
| Übertrag auf nächstes Amtsjahr | 9 | 10 | 21 | 19 |

| Erledigung | 2018 | 2019 | 2020 | 2021 |
|--|-------------|-------------|-------------|-------------|
| Abschreibung | 4 | 4 | 4 | 8 |
| Nichteintreten | 3 | 0 | 3 | 3 |
| Abweisung | 9 | 7 | 5 | 9 |
| Ganze/teilweise Gutheissung ohne Rückweisung | 4 | 4 | 3 | 6 |
| Ganze/teilweise Gutheissung mit Rückweisung | 2 | 4 | 1 | 2 |

| Erledigungsquotienten (in %) | 2018 | 2019 | 2020 | 2021 |
|--|-------------|-------------|-------------|-------------|
| Erledigte Neueingänge im Verhältnis zu den gesamten Neueingängen | 68 | 55 | 33 | 38 |
| Erledigte alte Verfahren im Verhältnis zur Anzahl Pendenzen zu Beginn des Berichtsjahres | 77 | 89 | 70 | 85 |
| Total der Erledigungen im Verhältnis zum Total der Neueingänge | 100 | 95 | 59 | 107 |

| Bundesgerichtliche Beurteilung | 2018 | 2019 | 2020 | 2021 |
|---------------------------------------|-------------|-------------|-------------|-------------|
| Total eingereichte Beschwerden | 2 | 3 | 4 | 2 |
| Abschreibung | 0 | 0 | 0 | 0 |
| Nichteintreten | 0 | 2 | 1 | 0 |
| Abweisung | 1 | 0 | 3 | 2 |
| Ganze/teilweise Gutheissung | 1 | 1 | 0 | 0 |

Hängige Fälle

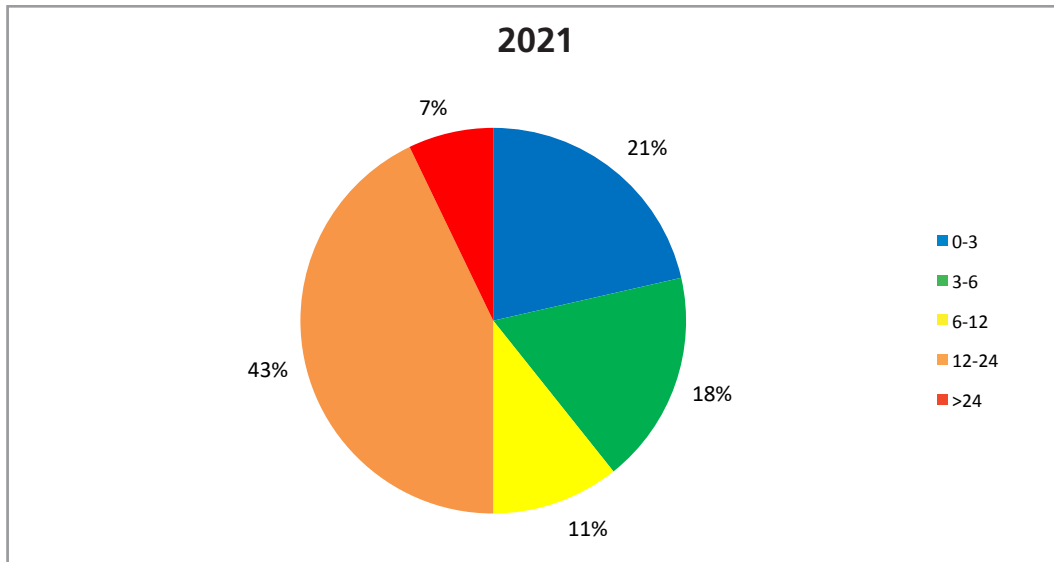
Die Ende 2021 pendenten Verfahren wurden anhängig gemacht (davon sistiert)

| | | |
|------------|-----|----|
| 2011 | (1) | 1 |
| 2020 | (0) | 2 |
| 2021 | (0) | 16 |

Verfahrensdauer (Monate)

| | 0-3 | 3-6 | 6-12 | 12-24 | >24 |
|------------|-----|-----|------|-------|-----|
| 2021 | 6 | 5 | 3 | 12 | 2 |

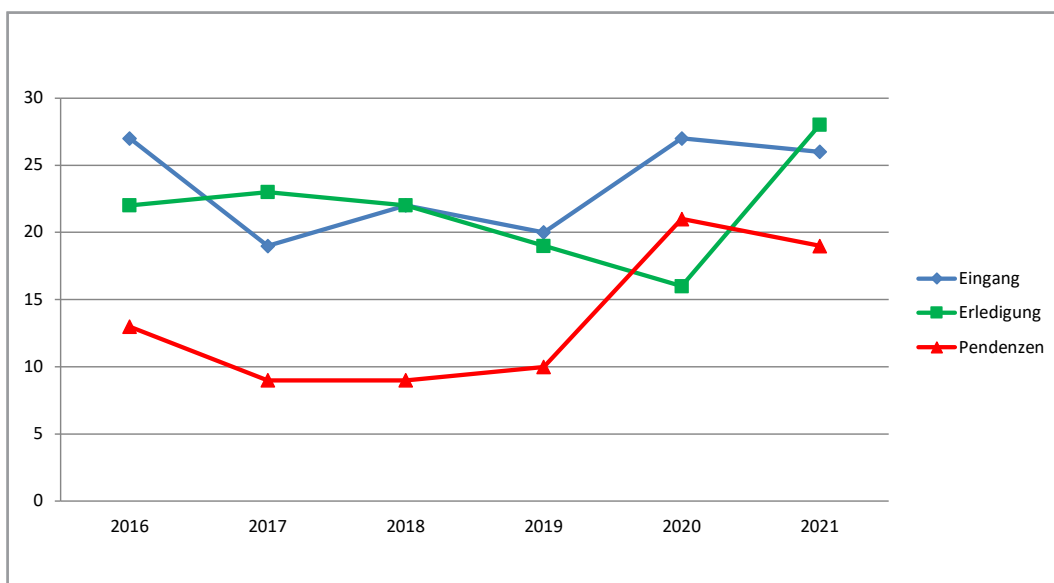
Grafik Verfahrensdauer (Monate)



Geschäftslast

| | 2016 | 2017 | 2018 | 2019 | 2020 | 2021 |
|------------------|------|------|------|------|------|------|
| Eingang | 27 | 19 | 22 | 20 | 27 | 26 |
| Erledigung | 22 | 23 | 22 | 19 | 16 | 28 |
| Pendenzen | 13 | 9 | 9 | 10 | 21 | 19 |

Grafik Geschäftslast



5. Präsidialsachen

| | 2018 | 2019 | 2020 | 2021 |
|--|-------------|-------------|-------------|-------------|
| Berichtigungen | 0 | 0 | 0 | 0 |
| Gesuche um unentgeltliche Rechtspflege | 3 | 12 | 8 | 6 |
| Überprüfung des Honorars des Anwalts | 0 | 0 | 0 | 0 |
| Akteneinsicht | 0 | 1 | 0 | 3 |
| Rechtsverweigerung | 0 | 0 | 1 | 0 |
| Ausstandsbegehren | 0 | 0 | 0 | 1 |
| Gesuche um vorsorgliche Massnahmen | 0 | 0 | 0 | 1 |
| Bundesgerichtliche Beurteilung | 2018 | 2019 | 2020 | 2021 |
| Total eingereichte Beschwerden | 0 | 1 | 0 | 1 |
| Abschreibung | 0 | 0 | 0 | 0 |
| Nichteintreten | 0 | 1 | 0 | 0 |
| Abweisung | 0 | 0 | 0 | 1 |
| Ganze/teilweise Gutheissung | 0 | 0 | 0 | 0 |

6. Weitere erledigte Geschäfte

| | 2018 | 2019 | 2020 | 2021 |
|------------------------------|-------------|-------------|-------------|-------------|
| Zuständigkeitskonflikt | 0 | 0 | 0 | 1 |

7. Zusammenfassung

| | 2018 | 2019 | 2020 | 2021 |
|--------------------------------------|-------------|-------------|-------------|-------------|
| Übertrag vom Vorjahr | 23 | 39 | 36 | 49 |
| Eingang Amtsjahr | 60 | 61 | 68 | 59 |
| Erledigung Amtsjahr | 44 | 64 | 55 | 69 |
| Übertrag auf nächstes Amtsjahr | 39 | 36 | 49 | 39 |

H. Schiedsgericht in Versicherungstreitigkeiten

Keine erledigten Geschäfte

Fotos des Gerichtsgebäudes und der von den diversen Vorinstanzen der Gerichte genutzten Gebäude: Sibylle Kathriner, Februar 2020

