

Staatsrechnung 2022

sowie

Bericht zur Staatsrechnung 2022

ANTRAG DES REGIERUNGSRATS
VOM 14. MÄRZ 2023



Kanton
Obwalden

INHALTSVERZEICHNIS	Seite
Gesamtergebnisse	5
Gestufter Erfolgsausweis	6
Artengliederung der Erfolgsrechnung	7
Artengliederung der Investitionsrechnung	20
Übersicht nach Departementen Erfolgsrechnung	25
Übersicht nach Funkt. Gliederung Erfolgsrechnung	29
Übersicht nach Departementen Investitionsrechnung	34
Erfolgsrechnung	
1 Räte/Staatskanzlei	39
2 Finanzdepartement.....	48
3 Sicherheits- und Sozialdepartement	68
4 Volkswirtschaftsdepartement	103
5 Bildungs- und Kulturdepartement.....	129
6 Bau- und Raumentwicklungsdepartement	154
9 Gerichte	174
Investitionsrechnung	
2 Finanzdepartement.....	183
3 Sicherheits – und Sozialdepartement.....	183
4 Volkswirtschaftsdepartement	183
5 Bildungs- und Kulturdepartement.....	185
6 Bau- und Raumentwicklungsdepartement	185

	Seite
Bilanz	
Aktiven	195
Passiven	197
Geldflussrechnung.....	203
Anhang	
Kapitalanlagen	207
Anlagespiegel	208
Beteiligungen Verwaltungsvermögen	218
Nachweis Rückstellungen	219
Langfristige Finanzverbindlichkeiten	220
Eigenkapitalnachweis	221
Beteiligungsspiegel	222
Zwecksteuer Hochwassersicherheit	227
Verpflichtungskredite	228
Verpflichtungskredite Kanton	230
Abgerechnete Verpflichtungskredite	232
Eventualverpflichtungen	233
Kennzahlen	235
Entwicklung Steuererträge 2016-2022 je Gemeinde	242
Übersicht Reorganisation.....	244
Budgetabweichungen / Nachtragskredite	
Budgetabweichungen / Nachtragskredite Erfolgsrechnung ..	259
Budgetabweichungen Investitionsrechnung.....	274
Rechnungslegungsgrundsätze.....	281

INHALTSVERZEICHNIS

Seite

Bericht zur Staatsrechnung 2022.....287

Bericht zur Rechnung 2022 Gerichte.....320

Gesamtübersicht	Rechnung 2022	Budget 2022*	Rechnung 2021
	Betrag	Betrag	Betrag
<u>Erfolgsrechnung</u>			
Betrieblicher Aufwand	296'059'244.72	302'080'200.00	331'021'082.03
Betrieblicher Ertrag	297'463'656.52	289'442'900.00	333'877'815.70
Ergebnis aus betrieblicher Tätigkeit	1'404'411.80	-12'637'300.00	2'856'733.67
Ergebnis aus Finanzierung	18'069'885.30	18'764'200.00	20'131'507.52
Operatives Ergebnis	19'474'297.10	6'126'900.00	22'988'241.19
Ausserordentliches Ergebnis	-17'367'388.06	-2'476'600.00	-20'912'087.45
Gesamtergebnis Erfolgsrechnung	2'106'909.04	3'650'300.00	2'076'153.74
<u>Investitionsrechnung</u>			
Investitionsausgaben	-54'366'839.31	-70'807'800.00	-49'378'495.90
Investitionseinnahmen	38'825'798.81	44'930'900.00	37'186'604.34
Nettoinvestitionen	-15'541'040.50	-25'876'900.00	-12'191'891.56

Ausgewählte Budgetarten

* Budgetkredit

Gesamtübersicht	Rechnung 2022	Budget 2022*	Rechnung 2021
	Betrag	Betrag	Betrag
Betrieblicher Aufwand	296'059'244.72	302'080'200.00	331'021'082.03
Personalaufwand	59'827'682.81	59'204'700.00	58'232'237.79
Sach- und übriger Aufwand	29'052'245.21	27'969'200.00	28'348'158.41
Abschreibungen	2'310'655.05	2'809'600.00	2'054'138.65
Einlagen	976'879.75	330'400.00	817'988.64
Transferaufwand	165'867'372.67	172'426'700.00	179'732'724.03
Durchlaufende Beiträge	38'024'409.23	39'339'600.00	61'835'834.51
Betrieblicher Ertrag	297'463'656.52	289'442'900.00	333'877'815.70
Fiskalertrag	125'822'548.05	124'605'000.00	126'076'922.67
Regalien und Konzessionen	22'732'679.95	16'778'000.00	22'719'838.95
Entgelte	14'022'064.51	14'166'200.00	14'275'789.86
Verschiedene Erträge	4'348'898.41	3'771'700.00	4'019'661.68
Entnahmen Fonds	402'015.57	370'700.00	415'066.35
Transferertrag	92'111'040.80	90'411'700.00	104'534'701.68
Durchlaufende Beiträge	38'024'409.23	39'339'600.00	61'835'834.51
Ergebnis aus betrieblicher Tätigkeit	1'404'411.80	-12'637'300.00	2'856'733.67
Finanzaufwand	217'206.97	349'800.00	228'708.99
Finanzertrag	18'287'092.27	19'114'000.00	20'360'216.51
Ergebnis aus Finanzierung	18'069'885.30	18'764'200.00	20'131'507.52
Operatives Ergebnis	19'474'297.10	6'126'900.00	22'988'241.19
Ausserordentlicher Aufwand	17'367'388.06	2'476'600.00	20'912'087.45
Ausserordentlicher Ertrag			
Ausserordentliches Ergebnis	-17'367'388.06	-2'476'600.00	-20'912'087.45
Gesamtergebnis Erfolgsrechnung	2'106'909.04	3'650'300.00	2'076'153.74

Ausgewählte Budgetarten

* Budgetkredit

Artengliederung		Rechnung 2022		Budget 2022*		Rechnung 2021	
		Aufwand	Ertrag	Aufwand	Ertrag	Aufwand	Ertrag
3	Aufwand	337'392'933.25		329'852'500.00		376'363'848.01	
30	Personalaufwand	59'827'682.81		59'204'700.00		58'232'237.79	
300	Behörden, Kommissionen und Richter	2'091'985.95		2'040'500.00		2'047'709.55	
3000	Löhne Behörden, Richter und Richterinnen	2'091'985.95		2'040'500.00		2'047'709.55	
301	Löhne des Verwaltungs- und Betriebspersonals	36'430'221.38		35'901'700.00		35'386'055.98	
3010	Löhne des Verwaltungs- und Betriebspersonals	36'430'221.38		35'901'700.00		35'386'055.98	
302	Löhne der Lehrkräfte	10'847'692.20		10'732'300.00		10'405'233.90	
3020	Löhne der Lehrkräfte	10'847'692.20		10'732'300.00		10'405'233.90	
304	Zulagen	1'231'768.22		1'170'000.00		1'190'537.84	
3040	Kinder- und Ausbildungszulagen	428'376.45		376'000.00		403'916.25	
3041	Familienzulagen						
3042	Verpflegungszulagen	7'198.80		8'000.00		6'349.10	
3049	Übrige Zulagen	796'192.97		786'000.00		780'272.49	
305	Arbeitgeberbeiträge	8'581'347.85		8'477'500.00		8'314'658.45	
3050	AG-Beiträge AHV, IV, EO, ALV, Verwaltungskosten	3'926'381.95		3'885'500.00		3'766'903.10	
3051	AG-Beiträge an eigene Pensionskassen	4'328'233.50		4'254'400.00		4'218'062.40	
3053	AG-Beiträge an Kranken-/Unfallversicherungen	326'732.40		337'600.00		329'692.95	
306	Arbeitgeberleistungen	96'167.01				287'890.96	
3060	Ruhegehälter	1'867.96				64'965.36	
3064	Überbrückungsrenten	94'299.05				222'925.60	
309	Übriger Personalaufwand	548'500.20		882'700.00		600'151.11	
3090	Aus- und Weiterbildung des Personals	431'784.70		748'700.00		442'708.91	

Artengliederung		Rechnung 2022		Budget 2022*		Rechnung 2021	
		Aufwand	Ertrag	Aufwand	Ertrag	Aufwand	Ertrag
3091	Personalwerbung	50'910.20		54'500.00		98'539.30	
3099	Übriger Personalaufwand	65'805.30		79'500.00		58'902.90	
31	Sach- und Übriger Betriebsaufwand	29'052'245.21		27'969'200.00		28'348'158.41	
310	Material- und Warenaufwand	2'758'168.99		2'580'200.00		2'323'194.50	
3100	Büromaterial	434'564.07		511'200.00		396'562.19	
3101	Betriebs-, Verbrauchsmaterial	636'266.64		480'200.00		503'602.56	
3102	Drucksachen, Publikationen	373'861.90		404'900.00		323'481.09	
3103	Fachliteratur, Zeitschriften	94'700.19		104'200.00		84'917.24	
3104	Lehrmittel	991'694.79		1'013'600.00		956'891.12	
3105	Lebensmittel	181'717.10		12'900.00		15'945.50	
3106	Medizinisches Material	6'450.10		17'200.00		5'436.95	
3109	Übriger Material- und Warenaufwand	38'914.20		36'000.00		36'357.85	
311	Nicht aktivierbare Anlagen	580'974.68		552'500.00		637'231.83	
3110	Büromaschinen und -geräte	71'031.52		52'300.00		74'523.77	
3111	Maschinen, Geräte und Fahrzeuge	154'313.29		136'200.00		307'039.97	
3112	Kleider, Wäsche, Vorhänge	17'696.15		17'900.00			
3113	Hardware	337'933.72		346'100.00		255'668.09	
312	Ver- und Entsorgung	1'071'871.53		1'016'000.00		1'141'645.06	
3120	Ver- und Entsorgung	1'071'871.53		1'016'000.00		1'141'645.06	
313	Dienstleistungen und Honorare	16'666'953.21		15'728'600.00		15'604'621.02	
3130	Dienstleistungen Dritter	5'983'538.50		6'286'600.00		5'762'816.55	
3132	Honorare externe Berater, Gutachter, Fachexperten etc.	1'783'213.19		1'819'900.00		1'480'728.45	
3133	Informatik-Nutzungsaufwand	5'741'470.26		5'661'300.00		4'936'027.13	

Artengliederung		Rechnung 2022		Budget 2022*		Rechnung 2021	
		Aufwand	Ertrag	Aufwand	Ertrag	Aufwand	Ertrag
3134	Sachversicherungsprämien	340'440.76		312'700.00		323'425.66	
3135	Dienstleistungsaufwand für Personen in Obhut	2'088'529.46		887'000.00		2'637'339.05	
3137	Steuern und Abgaben	16'297.34		10'000.00		16'668.12	
3138	Kurse, Prüfungen und Beratungen	713'463.70		751'100.00		447'616.06	
314	Baulicher Unterhalt	4'410'067.42		4'490'300.00		4'691'971.42	
3140	Unterhalt an Grundstücken	39'174.69		72'000.00		135'142.58	
3141	Unterhalt Strassen	2'485'893.34		2'446'000.00		2'511'384.90	
3144	Unterhalt Hochbauten, Gebäude	1'884'999.39		1'972'000.00		2'045'443.94	
3149	Unterhalt übrige Sachanlagen			300.00			
315	Unterhalt Mobilien und immaterielle Anlagen	683'281.35		719'500.00		740'446.99	
3150	Unterhalt Büromaschinen und -geräte	56'585.51		43'500.00		76'815.48	
3151	Unterhalt Maschinen, Geräte, Fahrzeuge	621'851.17		659'000.00		638'908.06	
3153	Informatik-Unterhalt (Hardware)	4'844.67		17'000.00		24'723.45	
316	Mieten, Leasing, Pachten, Benützungsgebühren	759'120.05		586'400.00		635'586.15	
3160	Miete und Pacht Liegenschaften	739'420.75		568'100.00		594'549.05	
3161	Mieten, Benützungskosten Anlagen	19'699.30		18'300.00		41'037.10	
317	Spesenentschädigungen	763'276.07		816'700.00		679'327.51	
3170	Reisekosten und Spesen	699'989.77		720'600.00		617'241.50	
3171	Exkursionen, Schulreisen und Lager	63'286.30		96'100.00		62'086.01	
318	Wertberichtigungen auf Forderungen	719'509.27		804'000.00		1'266'086.40	
3180	Wertberichtigungen auf Forderungen	11'591.62				628'029.70	
3181	Abschreibungen, Erlasse auf Forderungen	707'917.65		804'000.00		638'056.70	
319	Verschiedener Betriebsaufwand	639'022.64		675'000.00		628'047.53	

Artengliederung		Rechnung 2022		Budget 2022*		Rechnung 2021	
		Aufwand	Ertrag	Aufwand	Ertrag	Aufwand	Ertrag
3190	Schadenersatzleistungen		3'664.40				
3199	Übriger Betriebsaufwand		635'358.24		675'000.00		628'047.53
33	Abschreibungen Verwaltungsvermögen		2'310'655.05		2'809'600.00		2'054'138.65
330	Sachanlagen VV		1'188'966.85		1'527'000.00		1'198'036.85
3300	Planmässige Abschreibungen Sachanlagen VV		1'188'966.85		1'527'000.00		1'198'036.85
332	Abschreibungen Immaterielle Anlagen VV		1'121'688.20		1'282'600.00		856'101.80
3320	Planmässige Abschreibungen immaterielle Anlagen VV		1'121'688.20		1'282'600.00		856'101.80
34	Finanzaufwand		217'206.97		349'800.00		228'708.99
340	Zinsaufwand		183'356.22		334'800.00		220'716.99
3400	Verzinsung laufende Verbindlichkeiten		9'473.29		37'500.00		23'761.59
3401	Verzinsung kurzfristige Finanzverbindlichkeiten		16'520.85		4'300.00		7'873.30
3409	Übrige Passivzinsen		157'362.08		293'000.00		189'082.10
341	Realisierte Kursverluste		1'416.04				1'925.78
3419	Kursverluste Fremdwährungen		1'416.04				1'925.78
342	Kapitalbeschaffungs- und Verwaltungskosten		86.10				
3420	Kapitalbeschaffung- und verwaltung		86.10				
344	Wertberichtigungen Anlagen FV		22'000.00				
3441	Wertberichtigungen Sachanlagen FV		22'000.00				
349	Übriger Finanzaufwand		10'348.61		15'000.00		6'066.22
3499	Übriger Finanzaufwand		10'348.61		15'000.00		6'066.22

Artengliederung		Rechnung 2022		Budget 2022*		Rechnung 2021	
		Aufwand	Ertrag	Aufwand	Ertrag	Aufwand	Ertrag
35	Einlagen in Spezialfinanzierungen und Fonds	976'879.75		330'400.00		817'988.64	
350	Einlagen in Spezialfinanzierungen und Fonds des Fremdkapitals	976'879.75		330'400.00		773'923.14	
3501	Einlagen in Fonds des Fremdkapitals	976'879.75		330'400.00		773'923.14	
351	Einlagen in Spezialfinanzierungen und Fonds des Eigenkapitals					44'065.50	
3511	Einlagen in Fonds des Eigenkapitals					44'065.50	
36	Transferaufwand	165'867'372.67		172'426'700.00		179'732'724.03	
361	Entschädigungen an Gemeinwesen	26'919'994.38		26'532'100.00		25'685'985.23	
3610	Entschädigungen an Bund	133'442.75		103'000.00		107'186.50	
3611	Entschädigungen an Kantone und Konkordate	25'015'896.23		25'376'000.00		24'872'464.63	
3612	Entschädigungen an Gemeinden und Gemeindezweckverbände	1'750'025.90		1'032'900.00		685'894.10	
3614	Entschädigungen an öffentliche Unternehmungen	20'629.50		20'200.00		20'440.00	
362	Finanz- und Lastenausgleich	12'372'849.83		13'334'700.00		23'735'146.47	
3621	an Kantone und Konkordate	1'880'180.00		1'879'700.00		11'271'859.00	
3622	an Gemeinden und Gemeindezweckverbände	10'492'669.83		11'455'000.00		12'463'287.47	
363	Beiträge an Gemeinwesen und Dritte	123'763'609.90		129'214'900.00		127'872'970.13	
3630	Beiträge an Bund	4'505'819.60		4'319'500.00		4'273'237.60	
3631	Beiträge an Kantone und Konkordate	538'550.69		554'700.00		511'559.20	
3632	Beiträge an Gemeinden und Gemeindezweckverbände	4'590'803.79		4'476'300.00		4'278'040.60	
3634	Beiträge an öffentliche Unternehmungen	49'821'630.60		50'745'500.00		50'922'017.27	
3635	Beiträge an private Unternehmungen	15'071'089.07		16'414'600.00		21'159'556.75	

Artengliederung		Rechnung 2022		Budget 2022*		Rechnung 2021	
		Aufwand	Ertrag	Aufwand	Ertrag	Aufwand	Ertrag
3636	Beiträge an private Organisationen ohne Erwerbszweck	7'924'949.26		8'088'400.00		8'629'159.47	
3637	Beiträge an private Haushalte	41'310'766.89		44'615'900.00		38'099'399.24	
366	Abschreibungen Investitionsbeiträge	2'527'012.00		2'915'000.00		2'110'000.00	
3660	Planmässige Abschreibungen Investitionsbeiträge	2'527'012.00		2'915'000.00		2'110'000.00	
369	Verschiedener Transferaufwand	283'906.56		430'000.00		328'622.20	
3690	Übriger Transferaufwand	283'906.56		430'000.00		328'622.20	
37	Durchlaufende Beiträge	38'024'409.23		39'339'600.00		61'835'834.51	
370	Durchlaufende Beiträge	38'024'409.23		39'339'600.00		61'835'834.51	
3700	Bund	4'962'872.46		1'912'200.00		10'877'367.23	
3701	Kantone und Konkordate	658'336.05		656'500.00		656'287.50	
3702	Gemeinden und Gemeindezweckverbände	2'035'058.80		2'044'600.00		2'037'207.40	
3704	Öffentliche Unternehmungen	832'826.58		1'141'300.00		932'157.27	
3705	Private Unternehmungen	-2'933'798.86		1'193'000.00		14'736'639.86	
3706	Private Organisationen ohne Erwerbszweck	657'009.20		552'000.00		699'208.45	
3707	Private Haushalte	31'812'105.00		31'840'000.00		31'896'966.80	
38	Ausserordentlicher Aufwand	17'367'388.06		2'476'600.00		20'912'087.45	
383	Zusätzliche Abschreibungen	2'367'388.06		2'476'600.00		2'912'087.45	
3831	Zusätzliche Abschreibungen vom VV	2'367'388.06		2'476'600.00		2'912'087.45	
389	Einlagen in das Eigenkapital	15'000'000.00				18'000'000.00	
3893	Einlagen in Vorfinanzierungen des EK	15'000'000.00				18'000'000.00	
39	Interne Verrechnungen	23'749'093.50		24'945'900.00		24'201'969.54	

Artengliederung		Rechnung 2022		Budget 2022*		Rechnung 2021	
		Aufwand	Ertrag	Aufwand	Ertrag	Aufwand	Ertrag
391	Dienstleistungen	2'567'233.30		3'148'300.00		3'077'404.15	
3910	Dienstleistungen	2'567'233.30		3'148'300.00		3'077'404.15	
392	Pacht, Mieten Benützungskosten	6'200'500.00		6'200'500.00		6'188'800.00	
3920	IV Pacht, Mieten Benützungskosten	6'200'500.00		6'200'500.00		6'188'800.00	
393	Betriebs- und Verwaltungskosten	59'569.00		54'100.00		55'269.00	
3930	IV Betriebs- und Verwaltungskosten	59'569.00		54'100.00		55'269.00	
394	kalk. Zinsen und Finanzaufwand	106'212.30		142'000.00		99'067.10	
3940	IV kalk. Zinsen und Finanzaufwand	106'212.30		142'000.00		99'067.10	
398	Übertragungen	125'242.35		124'300.00		124'378.95	
3980	Übertragungen	125'242.35		124'300.00		124'378.95	
399	Übrige interne Verrechnungen	14'690'336.55		15'276'700.00		14'657'050.34	
3990	Übrige interne Verrechnungen	14'690'336.55		15'276'700.00		14'657'050.34	
4	Ertrag		339'499'842.29		333'502'800.00		378'440'001.75
40	Fiskalertrag		125'822'548.05		124'605'000.00		126'076'922.67
400	Direkte Steuern natürliche Personen		94'464'010.60		95'890'000.00		96'483'813.35
4000	Einkommenssteuern natürliche Personen		76'041'055.15		78'060'000.00		77'166'670.65
4001	Vermögenssteuer natürliche Personen		12'251'508.75		11'830'000.00		12'963'097.25
4002	Quellensteuer natürliche Personen		3'327'800.70		3'000'000.00		3'258'519.25
4004	Kapitalabfindung		2'843'646.00		3'000'000.00		3'095'526.20
401	Direkte Steuern juristische Personen		13'159'573.85		11'600'000.00		11'491'921.87
4010	Gewinnsteuern juristische Personen		11'749'585.00		10'300'000.00		10'050'592.87

Artengliederung		Rechnung 2022		Budget 2022*		Rechnung 2021	
		Aufwand	Ertrag	Aufwand	Ertrag	Aufwand	Ertrag
4011	Kapitalsteuern juristische Personen		1'409'988.85		1'300'000.00		1'441'329.00
402	Übrige direkte Steuern		6'589'489.95		5'030'000.00		6'515'981.45
4022	Vermögensgewinnsteuern		3'651'696.05		2'500'000.00		3'218'940.80
4023	Vermögensverkehrssteuern		2'937'793.90		2'530'000.00		3'279'255.65
4024	Erbschafts- und Schenkungssteuern						17'785.00
403	Besitz- und Aufwandsteuer		11'609'473.65		12'085'000.00		11'585'206.00
4030	Verkehrsabgaben		11'221'580.75		11'700'000.00		11'202'029.00
4031	Schiffssteuer		387'892.90		385'000.00		383'177.00
41	Regalien und Konzessionen		22'732'679.95		16'778'000.00		22'719'838.95
410	Regalien		4'074.40		4'000.00		4'308.45
4100	Regalien		4'074.40		4'000.00		4'308.45
411	Schweiz. Nationalbank		17'605'125.00		11'780'000.00		17'671'959.00
4110	Anteil am Reingewinn der SNB		17'605'125.00		11'780'000.00		17'671'959.00
412	Konzessionen		2'501'066.20		2'664'000.00		2'637'038.55
4120	Konzessionen		2'501'066.20		2'664'000.00		2'637'038.55
413	Ertragsanteile an Lotterien, Sport-Toto, Wetten		2'622'414.35		2'330'000.00		2'406'532.95
4130	Ertragsanteile an Lotterien, Sport-Toto, Wetten		2'622'414.35		2'330'000.00		2'406'532.95
42	Entgelte		14'022'064.51		14'166'200.00		14'275'789.86
421	Gebühren für Amtshandlungen		5'993'265.80		5'597'200.00		5'715'752.21
4210	Gebühren für Amtshandlungen		5'993'265.80		5'597'200.00		5'715'752.21
423	Schul- und Kursgelder		1'192'460.35		1'102'300.00		1'111'203.80

Artengliederung		Rechnung 2022		Budget 2022*		Rechnung 2021	
		Aufwand	Ertrag	Aufwand	Ertrag	Aufwand	Ertrag
4230	Schulgelder		990'453.35		880'000.00		932'981.20
4231	Kursgelder		202'007.00		222'300.00		178'222.60
424	Benützungsgebühren und Dienstleistungen		1'263'175.83		1'303'600.00		1'296'746.41
4240	Benützungsgebühren und Dienstleistungen		1'263'175.83		1'303'600.00		1'296'746.41
425	Erlös aus Verkäufen		643'947.99		540'800.00		621'934.81
4250	Verkäufe		643'947.99		540'800.00		621'934.81
426	Rückerstattungen		1'433'100.62		2'027'100.00		1'771'284.73
4260	Rückerstattungen Dritter		1'433'100.62		2'027'100.00		1'771'284.73
427	Bussen		3'485'336.37		3'566'200.00		3'746'733.60
4270	Bussen		3'485'336.37		3'566'200.00		3'746'733.60
429	Übrige Entgelte		10'777.55		29'000.00		12'134.30
4290	Übrige Entgelte		10'777.55		29'000.00		12'134.30
43	Übrige Erträge		4'348'898.41		3'771'700.00		4'019'661.68
430	Übrige betriebliche Erträge		1'748'325.08		1'467'000.00		1'493'597.65
4309	Übrige betriebliche Erträge		1'748'325.08		1'467'000.00		1'493'597.65
431	Aktivierung Eigenleistungen		949'373.71		1'115'000.00		1'011'553.55
4312	Aktivierbare Projektierungskosten		949'373.71		1'115'000.00		1'011'553.55
439	Übrige Erträge		1'651'199.62		1'189'700.00		1'514'510.48
4390	Übrige Erträge		1'651'199.62		1'189'700.00		1'514'510.48
44	Finanzertrag		18'287'092.27		19'114'000.00		20'360'216.51

Artengliederung		Rechnung 2022		Budget 2022*		Rechnung 2021	
		Aufwand	Ertrag	Aufwand	Ertrag	Aufwand	Ertrag
440	Zinsertrag		1'118'520.11		555'000.00		798'027.93
4400	Zinsen flüssige Mittel		14'090.75				
4401	Zinsen Forderungen und Kontokorrente		368'864.01		315'000.00		342'729.08
4409	Übrige Zinsen von Finanzvermögen		735'565.35		240'000.00		455'298.85
441	Realisierte Gewinne FV		718'700.00				346'974.00
4410	Gewinn aus Verkäufen von Finanzanlagen FV		680'000.00				
4411	Gewinn aus Verkäufen von Sachanlagen FV		38'700.00				346'974.00
444	Wertberichtigungen Anlagen FV						79'257.00
4442	Marktwertanpassungen Beteiligungen						79'257.00
445	Finanzertrag aus Darlehen und Beteiligungen des VV		256'197.47		408'000.00		291'867.08
4450	Erträge aus Darlehen VV		66'165.47		158'000.00		84'275.08
4451	Erträge aus Beteiligungen VV		190'032.00		250'000.00		207'592.00
446	Finanzertrag von öffentlichen Unternehmungen		11'224'705.88		12'940'000.00		13'699'803.59
4461	Öffentliche Unternehmen der Kantone mit öffentlich-rechtlicher Rechtsform, Konkordate		11'224'705.88		12'940'000.00		13'699'803.59
447	Liegenschaftenertrag VV		4'652'197.80		4'561'000.00		4'648'437.25
4470	Pacht- und Mietzinsen Liegenschaften VV		4'652'197.80		4'561'000.00		4'648'437.25
449	Übrige Finanzanlagen		316'771.01		650'000.00		495'849.66
4499	Übriger Finanzertrag		316'771.01		650'000.00		495'849.66
45	Entnahmen aus Spezialfinanzierungen und Fonds		402'015.57		370'700.00		415'066.35

Artengliederung		Rechnung 2022		Budget 2022*		Rechnung 2021	
		Aufwand	Ertrag	Aufwand	Ertrag	Aufwand	Ertrag
450	Entnahmen aus Spezialfinanzierungen und Fonds des Fremdkapitals		368'677.52		332'700.00		415'066.35
4500	Entnahmen aus Spezialfinanzierungen des Fremdkapitals						404'930.20
4501	Entnahmen aus Fonds des Fremdkapitals		368'677.52		332'700.00		10'136.15
451	Entnahmen aus Spezialfinanzierungen und Fonds des Eigenkapitals		33'338.05		38'000.00		
4511	Entnahmen aus Fonds des Eigenkapitals		33'338.05		38'000.00		
46	Transferertrag		92'111'040.80		90'411'700.00		104'534'701.68
460	Ertragsanteile		27'544'898.87		29'069'000.00		33'532'066.34
4600	Anteil an Bundeserträgen		27'544'898.87		29'069'000.00		33'532'066.34
461	Entschädigungen von Gemeinwesen		13'741'066.80		12'940'100.00		13'107'972.15
4610	Entschädigungen vom Bund		2'588'975.85		2'558'000.00		2'627'350.00
4611	Entschädigungen von Kantonen und Konkordaten		7'352'874.00		7'422'600.00		7'478'420.55
4612	Entschädigungen von Gemeinden und Gemeindezweckverbänden		3'799'216.95		2'959'500.00		3'002'201.60
462	Finanz- und Lastenausgleich		13'388'467.05		14'536'000.00		20'662'646.06
4620	vom Bund		6'458'584.00		6'555'000.00		6'494'969.95
4622	von Gemeinden und Gemeindezweckverbänden		6'929'883.05		7'981'000.00		14'167'676.11
463	Beiträge von Gemeinwesen und Dritten		37'436'608.08		33'866'600.00		37'232'017.13
4630	Beiträge vom Bund		30'961'309.41		27'596'400.00		27'974'140.19
4631	Beiträge von Kantonen und Konkordaten		83'054.55		100'300.00		185'809.20
4632	Beiträge von Gemeinden und Gemeindezweckverbänden		2'115'615.25		2'205'900.00		3'062'837.00
4635	Beiträge von privaten Unternehmungen		3'104'825.92		3'068'000.00		2'993'479.59

Artengliederung		Rechnung 2022		Budget 2022*		Rechnung 2021	
		Aufwand	Ertrag	Aufwand	Ertrag	Aufwand	Ertrag
4636	Beiträge von privaten Organisationen ohne Erwerbszweck		30'178.50		2'000.00		557.70
4637	Beiträge von privaten Haushalten		1'141'624.45		894'000.00		3'015'193.45
47	Durchlaufende Beiträge		38'024'409.23		39'339'600.00		61'835'834.51
470	Durchlaufende Beiträge		38'024'409.23		39'339'600.00		61'835'834.51
4700	Durchlaufende Beiträge vom Bund		30'107'163.83		34'786'800.00		57'198'063.51
4701	Durchlaufende Beiträge von Kantonen und Konkordaten		210'316.05		210'000.00		214'874.25
4702	Durchlaufende Beiträge von Gemeinden und Gemeindezweckverbänden		2'047'027.05		1'833'800.00		1'909'178.75
4704	Durchlaufende Beiträge von öffentlichen Unternehmungen		952'325.00		955'000.00		952'325.00
4705	Durchlaufende Beiträge von privaten Unternehmungen		4'707'577.30		1'554'000.00		1'561'393.00
49	Interne Verrechnungen		23'749'093.50		24'945'900.00		24'201'969.54
491	Dienstleistungen		2'626'802.30		3'219'200.00		3'132'673.15
4910	Dienstleistungen		2'626'802.30		3'219'200.00		3'132'673.15
492	Pacht, Mieten, Benützungskosten		6'200'500.00		6'201'300.00		6'188'800.00
4920	Pacht, Mieten, Benützungskosten		6'200'500.00		6'201'300.00		6'188'800.00
494	Kalk. Zinsen und Finanzaufwand		106'212.30		142'000.00		99'067.10
4940	Kalk. Zinsen und Finanzaufwand		106'212.30		142'000.00		99'067.10
498	Übertragungen		120'722.35		120'000.00		119'858.95
4980	Übertragungen		120'722.35		120'000.00		119'858.95
499	Übrige interne Verrechnungen		14'694'856.55		15'263'400.00		14'661'570.34

Artengliederung		Rechnung 2022		Budget 2022*		Rechnung 2021	
		Aufwand	Ertrag	Aufwand	Ertrag	Aufwand	Ertrag
4990	Übrige interne Verrechnungen		14'694'856.55		15'263'400.00		14'661'570.34
	Gesamtergebnis	337'392'933.25	339'499'842.29	329'852'500.00	333'502'800.00	376'363'848.01	378'440'001.75
		2'106'909.04		3'650'300.00		2'076'153.74	
		339'499'842.29	339'499'842.29	333'502'800.00	333'502'800.00	378'440'001.75	378'440'001.75

Ausgewählte Budgetarten

* Budgetkredit

Artengliederung		Rechnung 2022		Budget 2022*		Rechnung 2021	
		Ausgaben	Einnahmen	Ausgaben	Einnahmen	Ausgaben	Einnahmen
5	Investitionsausgaben	54'366'839.31		70'807'800.00		49'378'495.90	
50	Sachanlagen	31'076'588.47		34'226'800.00		20'349'455.84	
500	Grundstücke	673.85					
5000	Grundstücke	673.85					
501	Strassen/Verkehrswege	3'706'383.15		4'929'000.00		2'590'716.00	
5010	Strassen/Verkehrswege	3'706'383.15		4'929'000.00		2'590'716.00	
502	Wasserbau	24'512'570.41		22'750'000.00		16'941'385.79	
5020	Variante Ost	24'512'570.41		22'750'000.00		16'941'385.79	
504	Hochbauten	2'135'689.05		5'250'000.00		756'359.90	
5040	Hochbauten	2'135'689.05		5'250'000.00		756'359.90	
506	Mobilien, Informatik, Fahrzeuge	721'272.01		1'297'800.00		60'994.15	
5060	Mobilien	520'172.01		947'800.00		24'599.35	
5061	Informatik (Hardware)			160'000.00		36'394.80	
5062	Fahrzeuge	201'100.00		190'000.00			
51	Investitionen auf Rechnung Dritter	8'553'795.63		8'284'000.00		14'665'096.49	
510	Grundstücke	2'249.70		20'000.00		1'785.65	
5100	Grundstücke	2'249.70		20'000.00		1'785.65	
511	Strassen	8'551'545.93		8'264'000.00		14'663'310.84	
5110	Strassen	8'551'545.93		8'264'000.00		14'663'310.84	
52	Immaterielle Anlagen	1'335'600.76		1'357'000.00		1'383'432.93	

Artengliederung		Rechnung 2022		Budget 2022*		Rechnung 2021	
		Ausgaben	Einnahmen	Ausgaben	Einnahmen	Ausgaben	Einnahmen
520	Software	1'335'600.76		1'357'000.00		1'383'432.93	
5200	Software	1'335'600.76		1'357'000.00		1'383'432.93	
54	Darlehen	80'580.00		1'150'000.00		93'120.55	
544	Öffentliche Unternehmungen					15'980.55	
5440	Öffentliche Unternehmungen					15'980.55	
546	Private Organisationen ohne Erwerbszweck			1'000'000.00			
5460	Private Organisationen ohne Erwerbszweck			1'000'000.00			
547	Private Haushalte	80'580.00		150'000.00		77'140.00	
5470	Studiendarlehen	80'580.00		150'000.00		77'140.00	
56	Eigene Investitionsbeiträge	4'953'921.39		9'390'000.00		5'916'442.55	
561	Kantone und Konkordate					700'000.00	
5610	Kantone und Konkordate					700'000.00	
562	Gemeinden und Gemeindezweckverbände	1'088'321.89		4'775'000.00		1'291'633.80	
5620	Gemeinden und Gemeindezweckverbände	1'088'321.89		4'775'000.00		1'291'633.80	
564	Öffentliche Unternehmungen	2'874'323.50		3'665'000.00		3'114'492.75	
5640	Öffentliche Unternehmungen	2'874'323.50		3'665'000.00		3'114'492.75	
565	Private Unternehmungen	991'276.00		950'000.00		810'316.00	
5650	Private Unternehmungen	991'276.00		950'000.00		810'316.00	
57	Durchlaufende Investitionsbeiträge	8'366'353.06		16'400'000.00		6'970'947.54	
570	Bund	234'151.00				251'651.00	

Artengliederung		Rechnung 2022		Budget 2022*		Rechnung 2021	
		Ausgaben	Einnahmen	Ausgaben	Einnahmen	Ausgaben	Einnahmen
5700	Bund	234'151.00				251'651.00	
572	Gemeinden und Gemeindezweckverbände	2'391'192.16		9'670'000.00		2'502'290.74	
5720	Gemeinde und Gemeindezweckverbände	2'391'192.16		9'670'000.00		2'502'290.74	
574	Öffentliche Unternehmungen	4'141'009.90		4'730'000.00		4'217'005.80	
5740	Öffentliche Unternehmungen	4'141'009.90		4'730'000.00		4'217'005.80	
576	Private Organisationen ohne Erwerbszweck	1'600'000.00		2'000'000.00			
5760	Private Organisationen ohne Erwerbszweck	1'600'000.00		2'000'000.00			
6	Investitionseinnahmen		38'825'798.81		44'930'900.00		37'186'604.34
60	Übertragung von Sachanlagen in das Finanzvermögen						-230'001.00
604	Übertragung von Hochbauten						-230'001.00
6040	Übertragung von Hochbauten						-230'001.00
61	Rückerstattungen		7'949'161.50		8'035'500.00		14'221'679.00
611	Strassen		7'949'161.50		8'035'500.00		14'221'679.00
6110	Strassen		7'949'161.50		8'035'500.00		14'221'679.00
63	Investitionsbeiträge für eigene Rechnung		22'178'221.10		18'265'400.00		14'664'210.70
630	Bund		18'831'990.65		14'364'400.00		11'637'222.75
6300	Bund		18'831'990.65		14'364'400.00		11'637'222.75
631	Kantone und Konkordate		195'485.15		40'000.00		
6310	Kantone und Konkordate		195'485.15		40'000.00		

Artengliederung		Rechnung 2022		Budget 2022*		Rechnung 2021	
		Ausgaben	Einnahmen	Ausgaben	Einnahmen	Ausgaben	Einnahmen
632	Gemeinde und Gemeindezweckverbände		3'150'745.30		3'861'000.00		2'592'243.35
6320	Gemeinde und Gemeindezweckverbände		3'150'745.30		3'861'000.00		2'592'243.35
635	Private Unternehmungen						300'000.00
6350	Private Unternehmungen						300'000.00
637	Private Haushalte						134'744.60
6370	Private Haushalte						134'744.60
64	Rückzahlung von Darlehen		332'063.15		150'000.00		374'768.10
642	Gemeinde und Gemeindezweckverbände		150'817.00				150'817.00
6420	Gemeinde und Gemeindezweckverbände		150'817.00				150'817.00
644	Öffentliche Unternehmungen		124'639.00				137'427.30
6440	Öffentliche Unternehmungen		124'639.00				137'427.30
647	Private Haushalte		56'607.15		150'000.00		86'523.80
6470	Private Haushalte		56'607.15		150'000.00		86'523.80
67	Durchlaufende Investitionsbeiträge		8'366'353.06		16'400'000.00		6'970'947.54
670	Bund		7'585'714.56		15'740'000.00		6'155'208.04
6700	Bund		7'585'714.56		15'740'000.00		6'155'208.04
672	Gemeinde und Gemeindezweckverbände		780'638.50		660'000.00		815'739.50
6720	Gemeinde und Gemeindezweckverbände		780'638.50		660'000.00		815'739.50
68	Ausserordentliche Investitionseinnahmen				2'080'000.00		1'185'000.00

Artengliederung		Rechnung 2022		Budget 2022*		Rechnung 2021	
		Ausgaben	Einnahmen	Ausgaben	Einnahmen	Ausgaben	Einnahmen
683	Ausserordentliche Investitionsbeiträge für eigene Rechnung				2'080'000.00		1'185'000.00
6830	Ausserordentliche Investitionsbeiträge für eigene Rechnung				2'080'000.00		1'185'000.00
	Nettoinvestition	54'366'839.31	38'825'798.81	70'807'800.00	44'930'900.00	49'378'495.90	37'186'604.34
			15'541'040.50		25'876'900.00		12'191'891.56
		54'366'839.31	54'366'839.31	70'807'800.00	70'807'800.00	49'378'495.90	49'378'495.90

Ausgewählte Budgetarten

* Budgetkredit

Institutionelle Gliederung		Rechnung 2022		Budget 2022*		Rechnung 2021	
		Aufwand	Ertrag	Aufwand	Ertrag	Aufwand	Ertrag
1	Räte/Staatskanzlei	5'656'426.67	992'488.47	5'663'800.00	853'000.00	5'865'907.24	1'305'475.98
	<i>Nettoergebnis</i>		<i>4'663'938.20</i>		<i>4'810'800.00</i>		<i>4'560'431.26</i>
10	Kantonsrat (Gesetzgebende Behörde)	552'642.91		576'600.00		604'376.70	
	<i>Nettoergebnis</i>		<i>552'642.91</i>		<i>576'600.00</i>		<i>604'376.70</i>
12	Regierungsrat	1'641'593.01	44'057.90	1'537'600.00	45'500.00	2'010'678.46	493'739.10
	<i>Nettoergebnis</i>		<i>1'597'535.11</i>		<i>1'492'100.00</i>		<i>1'516'939.36</i>
14	Staatskanzlei	1'737'080.45	926'475.92	1'696'200.00	780'000.00	1'523'873.98	785'195.89
	<i>Nettoergebnis</i>		<i>810'604.53</i>		<i>916'200.00</i>		<i>738'678.09</i>
16	Rechtsdienst	687'913.91	2'650.65	721'300.00		612'808.83	1'035.15
	<i>Nettoergebnis</i>		<i>685'263.26</i>		<i>721'300.00</i>		<i>611'773.68</i>
17	Staatsarchiv	690'531.24	670.00	712'900.00	500.00	700'772.96	200.00
	<i>Nettoergebnis</i>		<i>689'861.24</i>		<i>712'400.00</i>		<i>700'572.96</i>
18	Finanzkontrolle	346'665.15	18'634.00	419'200.00	27'000.00	413'396.31	25'305.84
	<i>Nettoergebnis</i>		<i>328'031.15</i>		<i>392'200.00</i>		<i>388'090.47</i>
2	Finanzdepartement	79'673'195.88	208'126'868.70	113'277'100.00	210'439'200.00	138'518'337.07	231'742'150.79
	<i>Nettoergebnis</i>		<i>128'453'672.82</i>		<i>97'162'100.00</i>		<i>93'223'813.72</i>
20	Departementssekretariat	1'069'311.10	381.00	433'100.00	400.00	392'353.60	381.00
	<i>Nettoergebnis</i>		<i>1'068'930.10</i>		<i>432'700.00</i>		<i>391'972.60</i>
22	Personalamt	780'301.56	15'051.15	1'218'900.00	3'000.00	872'406.28	15'286.55
	<i>Nettoergebnis</i>		<i>765'250.41</i>		<i>1'215'900.00</i>		<i>857'119.73</i>
24	Finanzverwaltung	46'742'514.55	197'599'370.78	33'172'800.00	194'588'400.00	61'996'723.83	214'946'524.24
	<i>Nettoergebnis</i>		<i>150'856'856.23</i>		<i>161'415'600.00</i>		<i>152'949'800.41</i>
26	Steuerverwaltung	6'878'623.97	197'447.75	7'028'300.00	164'300.00	6'412'777.65	229'103.70
	<i>Nettoergebnis</i>		<i>6'681'176.22</i>		<i>6'864'000.00</i>		<i>6'183'673.95</i>
28	Gesundheitsamt	24'202'444.70	10'314'618.02	71'424'000.00	15'683'100.00	68'844'075.71	16'550'855.30

Institutionelle Gliederung		Rechnung 2022		Budget 2022*		Rechnung 2021	
		Aufwand	Ertrag	Aufwand	Ertrag	Aufwand	Ertrag
	<i>Nettoergebnis</i>		13'887'826.68		55'740'900.00		52'293'220.41
3	Sicherheits- und Sozialdepartement	71'050'323.48	29'034'373.60	40'723'800.00	24'220'500.00	38'628'437.85	24'076'739.85
	<i>Nettoergebnis</i>		42'015'949.88		16'503'300.00		14'551'698.00
30	SSD-Departementssekretariat	443'562.25		460'000.00	1'000.00	414'844.70	
	<i>Nettoergebnis</i>		443'562.25		459'000.00		414'844.70
31	Amt für Justiz	1'691'383.92	990'494.92	1'693'200.00	967'200.00	1'695'695.96	1'057'372.82
	<i>Nettoergebnis</i>		700'889.00		726'000.00		638'323.14
32	Kantonspolizei/Bevölkerungsschutz	16'590'600.42	13'892'265.23	16'573'200.00	13'570'000.00	15'220'432.59	13'440'091.55
	<i>Nettoergebnis</i>		2'698'335.19		3'003'200.00		1'780'341.04
35	Sozialamt	22'473'714.47	11'002'086.24	19'241'400.00	7'776'000.00	18'765'632.58	7'844'603.63
	<i>Nettoergebnis</i>		11'471'628.23		11'465'400.00		10'921'028.95
36	Staatsanwaltschaft	2'915'402.95	1'412'919.96	2'756'000.00	1'906'300.00	2'531'832.02	1'734'671.85
	<i>Nettoergebnis</i>		1'502'482.99		849'700.00		797'160.17
38	Gesundheitsamt	26'935'659.47	1'736'607.25				
	<i>Nettoergebnis</i>		25'199'052.22				
4	Volkswirtschaftsdepartement	79'425'297.40	47'968'874.28	74'176'600.00	46'002'400.00	100'715'550.30	69'999'260.25
	<i>Nettoergebnis</i>		31'456'423.12		28'174'200.00		30'716'290.05
40	Departementssekretariat	16'505'141.00	5'367'594.44	1'827'000.00	255'000.00	29'216'667.65	23'760'387.00
	<i>Nettoergebnis</i>		11'137'546.56		1'572'000.00		5'456'280.65
41	Volkswirtschaftsamt	6'725'213.49	3'057'094.58	14'037'800.00	4'420'100.00	14'569'700.45	4'655'853.49
	<i>Nettoergebnis</i>		3'668'118.91		9'617'700.00		9'913'846.96
42	Amt für Arbeit	20'872'036.00	6'739'359.71	22'853'900.00	8'486'700.00	21'472'250.74	8'565'866.41
	<i>Nettoergebnis</i>		14'132'676.29		14'367'200.00		12'906'384.33
43	Amt für Landwirtschaft und Umwelt	35'322'906.91	32'804'825.55	35'457'900.00	32'840'600.00	35'456'931.46	33'017'153.35
	<i>Nettoergebnis</i>		2'518'081.36		2'617'300.00		2'439'778.11

Institutionelle Gliederung		Rechnung 2022		Budget 2022*		Rechnung 2021	
		Aufwand	Ertrag	Aufwand	Ertrag	Aufwand	Ertrag
5	Bildungs- und Kulturdepartement	61'732'806.44	15'664'060.93	61'916'300.00	14'615'400.00	59'631'796.49	14'610'052.47
	<i>Nettoergebnis</i>		<i>46'068'745.51</i>		<i>47'300'900.00</i>		<i>45'021'744.02</i>
50	Departementssekretariat	18'175'717.39	1'182'429.85	17'811'100.00	385'000.00	17'634'475.17	400'344.20
	<i>Nettoergebnis</i>		<i>16'993'287.54</i>		<i>17'426'100.00</i>		<i>17'234'130.97</i>
53	Amt für Volks- und Mittelschulen	18'618'106.56	890'364.30	18'767'700.00	898'000.00	17'635'221.36	822'753.67
	<i>Nettoergebnis</i>		<i>17'727'742.26</i>		<i>17'869'700.00</i>		<i>16'812'467.69</i>
54	Amt für Berufsbildung	20'890'036.27	12'064'841.08	21'379'100.00	11'995'900.00	20'580'565.73	12'073'763.05
	<i>Nettoergebnis</i>		<i>8'825'195.19</i>		<i>9'383'200.00</i>		<i>8'506'802.68</i>
55	Amt für Kultur und Sport	4'048'946.22	1'526'425.70	3'958'400.00	1'336'500.00	3'781'534.23	1'313'191.55
	<i>Nettoergebnis</i>		<i>2'522'520.52</i>		<i>2'621'900.00</i>		<i>2'468'342.68</i>
6	Bau- und Raumentwicklungsdepartement	36'583'934.21	37'089'876.26	30'979'100.00	36'929'700.00	29'870'678.95	36'287'475.06
	<i>Nettoergebnis</i>	<i>505'942.05</i>		<i>5'950'600.00</i>		<i>6'416'796.11</i>	
60	Departementssekretariat	625'224.30	4'001.00	570'300.00	1'000.00	550'683.19	3'040.00
	<i>Nettoergebnis</i>		<i>621'223.30</i>		<i>569'300.00</i>		<i>547'643.19</i>
61	Hoch- und Tiefbauamt	17'201'595.15	26'739'853.52	17'722'600.00	27'472'600.00	17'337'165.82	26'949'546.93
	<i>Nettoergebnis</i>		<i>9'538'258.37</i>		<i>9'750'000.00</i>		<i>9'612'381.11</i>
62	Amt für Wald und Landschaft	9'664'116.67	8'446'518.62	10'812'800.00	8'793'700.00	10'269'554.64	8'687'224.98
	<i>Nettoergebnis</i>		<i>1'217'598.05</i>		<i>2'019'100.00</i>		<i>1'582'329.66</i>
63	Amt für Raumentwicklung und Verkehr	9'092'998.09	1'899'503.12	1'873'400.00	662'400.00	1'713'275.30	647'663.15
	<i>Nettoergebnis</i>		<i>7'193'494.97</i>		<i>1'211'000.00</i>		<i>1'065'612.15</i>
9	Gerichte	3'270'949.17	623'300.05	3'115'800.00	442'600.00	3'133'140.11	418'847.35
	<i>Nettoergebnis</i>		<i>2'647'649.12</i>		<i>2'673'200.00</i>		<i>2'714'292.76</i>
91	Obergericht	1'221'819.19	122'068.90	1'184'900.00	114'600.00	1'155'080.62	106'017.20
	<i>Nettoergebnis</i>		<i>1'099'750.29</i>		<i>1'070'300.00</i>		<i>1'049'063.42</i>
93	Kantonsgericht	2'010'014.09	501'231.15	1'891'900.00	328'000.00	1'942'917.98	312'830.15

Institutionelle Gliederung	Rechnung 2022		Budget 2022*		Rechnung 2021	
	Aufwand	Ertrag	Aufwand	Ertrag	Aufwand	Ertrag
95						
<i>Nettoergebnis</i>		1'508'782.94		1'563'900.00		1'630'087.83
Gerichte allgemein	39'115.89		39'000.00		35'141.51	
<i>Nettoergebnis</i>		39'115.89		39'000.00		35'141.51
	337'392'933.25	339'499'842.29	329'852'500.00	333'502'800.00	376'363'848.01	378'440'001.75
Gesamtergebnis	2'106'909.04		3'650'300.00		2'076'153.74	
	339'499'842.29	339'499'842.29	333'502'800.00	333'502'800.00	378'440'001.75	378'440'001.75

Ausgewählte Budgetarten

* Budgetkredit

Funktionale Gliederung		Rechnung 2022		Budget 2022*		Rechnung 2021	
		Aufwand	Ertrag	Aufwand	Ertrag	Aufwand	Ertrag
0	ALLGEMEINE VERWALTUNG	23'600'084.85	14'037'048.10	23'516'500.00	13'946'900.00	24'221'886.17	16'571'436.59
01	Legislative und Exekutive	2'194'235.92	44'057.90	2'114'200.00	45'500.00	2'615'055.16	493'739.10
	<i>Nettoergebnis</i>		<i>2'150'178.02</i>		<i>2'068'700.00</i>		<i>2'121'316.06</i>
02	Allgemeine Dienste	21'405'848.93	13'992'990.20	21'402'300.00	13'901'400.00	21'606'831.01	16'077'697.49
	<i>Nettoergebnis</i>		<i>7'412'858.73</i>		<i>7'500'900.00</i>		<i>5'529'133.52</i>
1	ÖFFENTLICHE ORDNUNG UND SICHERHEIT, VERTEIDIGUNG	28'125'916.05	19'125'005.15	27'899'400.00	19'079'900.00	26'128'705.56	19'072'794.94
11	Öffentliche Sicherheit	11'042'447.13	10'317'435.67	11'307'400.00	10'189'100.00	10'248'839.71	10'429'822.13
	<i>Nettoergebnis</i>		<i>725'011.46</i>		<i>1'118'300.00</i>	<i>180'982.42</i>	
12	Rechtssprechung	6'186'352.12	2'036'220.01	5'871'800.00	2'348'900.00	5'664'972.13	2'153'519.20
	<i>Nettoergebnis</i>		<i>4'150'132.11</i>		<i>3'522'900.00</i>		<i>3'511'452.93</i>
13	Strafvollzug	1'052'131.22	276'052.00	977'700.00	290'200.00	902'918.45	225'948.00
	<i>Nettoergebnis</i>		<i>776'079.22</i>		<i>687'500.00</i>		<i>676'970.45</i>
14	Allgemeines Rechtswesen	5'217'348.16	3'128'881.76	5'272'200.00	3'081'000.00	5'051'692.24	3'328'967.89
	<i>Nettoergebnis</i>		<i>2'088'466.40</i>		<i>2'191'200.00</i>		<i>1'722'724.35</i>
15	Feuerwehr	2'247'349.80	2'220'356.81	2'157'000.00	2'145'200.00	1'943'934.27	1'858'641.05
	<i>Nettoergebnis</i>		<i>26'992.99</i>		<i>11'800.00</i>		<i>85'293.22</i>
16	Verteidigung	2'380'287.62	1'146'058.90	2'313'300.00	1'025'500.00	2'316'348.76	1'075'896.67
	<i>Nettoergebnis</i>		<i>1'234'228.72</i>		<i>1'287'800.00</i>		<i>1'240'452.09</i>
2	BILDUNG	57'555'619.32	14'137'635.23	57'957'900.00	13'278'900.00	55'814'214.26	13'296'860.92
21	Obligatorische Schule	3'494'129.71	1'093'321.70	2'752'900.00	261'000.00	2'498'301.44	233'468.55
	<i>Nettoergebnis</i>		<i>2'400'808.01</i>		<i>2'491'900.00</i>		<i>2'264'832.89</i>
22	Sonderschulen	7'893'428.85	554'859.20	8'017'500.00	558'700.00	7'407'153.21	541'156.55
	<i>Nettoergebnis</i>		<i>7'338'569.65</i>		<i>7'458'800.00</i>		<i>6'865'996.66</i>
23	Berufliche Grundbildung	17'862'765.84	10'008'265.18	18'320'600.00	10'000'900.00	17'699'990.56	9'995'850.85

Funktionale Gliederung		Rechnung 2022		Budget 2022*		Rechnung 2021	
		Aufwand	Ertrag	Aufwand	Ertrag	Aufwand	Ertrag
	<i>Nettoergebnis</i>		7'854'500.66		8'319'700.00		7'704'139.71
25	Allgemeinbildende Schulen	12'446'761.60	1'314'684.90	12'630'500.00	1'371'700.00	12'284'121.66	1'474'290.02
	<i>Nettoergebnis</i>		11'132'076.70		11'258'800.00		10'809'831.64
26	Höhere Berufsbildung	2'174'258.90		2'205'000.00		2'265'307.80	
	<i>Nettoergebnis</i>		2'174'258.90		2'205'000.00		2'265'307.80
27	Hochschulen	10'756'981.18	53.90	11'001'700.00		10'831'497.58	
	<i>Nettoergebnis</i>		10'756'927.28		11'001'700.00		10'831'497.58
29	Übriges Bildungswesen	2'927'293.24	1'166'450.35	3'029'700.00	1'086'600.00	2'827'842.01	1'052'094.95
	<i>Nettoergebnis</i>		1'760'842.89		1'943'100.00		1'775'747.06
3	KULTUR, SPORT UND FREIZEIT, KIRCHE	6'615'491.27	4'195'615.60	6'178'400.00	3'666'500.00	6'274'674.93	3'906'092.65
31	Kulturerbe	1'490'256.65	652'495.00	1'322'100.00	465'000.00	1'420'107.02	498'224.00
	<i>Nettoergebnis</i>		837'761.65		857'100.00		921'883.02
32	Übrige Kultur	3'502'953.75	2'873'227.35	2'936'900.00	2'531'300.00	3'002'697.71	2'788'314.10
	<i>Nettoergebnis</i>		629'726.40		405'600.00		214'383.61
34	Sport und Freizeit	1'622'280.87	669'893.25	1'919'400.00	670'200.00	1'851'870.20	619'554.55
	<i>Nettoergebnis</i>		952'387.62		1'249'200.00		1'232'315.65
4	GESUNDHEIT	47'469'702.71	2'520'756.05	48'225'100.00	1'641'400.00	50'180'322.96	2'968'565.65
41	Spitäler, Kranken- und Pflegeheime	41'995'377.45	109'980.05	42'740'000.00	530'000.00	43'440'752.47	357'006.85
	<i>Nettoergebnis</i>		41'885'397.40		42'210'000.00		43'083'745.62
43	Gesundheitsprävention	979'742.75	123'936.00	1'660'000.00	111'500.00	1'603'129.71	124'087.15
	<i>Nettoergebnis</i>		855'806.75		1'548'500.00		1'479'042.56
49	Übriges Gesundheitswesen	4'494'582.51	2'286'840.00	3'825'100.00	999'900.00	5'136'440.78	2'487'471.65
	<i>Nettoergebnis</i>		2'207'742.51		2'825'200.00		2'648'969.13
5	SOZIALE SICHERHEIT	61'033'213.39	30'453'120.22	62'772'500.00	27'672'400.00	56'215'866.97	27'153'683.69
51	Krankheit und Unfall	19'980'858.06	13'806'307.06	23'351'900.00	14'151'700.00	18'804'680.70	13'706'376.80

Funktionale Gliederung		Rechnung 2022		Budget 2022*		Rechnung 2021	
		Aufwand	Ertrag	Aufwand	Ertrag	Aufwand	Ertrag
	<i>Nettoergebnis</i>		6'174'551.00		9'200'200.00		5'098'303.90
52	Invalidität	5'001'006.64	1'207'000.00	5'300'000.00	2'137'000.00	4'968'288.15	2'002'232.00
	<i>Nettoergebnis</i>		3'794'006.64		3'163'000.00		2'966'056.15
53	Alter und Hinterlassene	11'817'774.96	3'732'145.00	12'860'000.00	3'098'600.00	11'861'876.79	3'055'719.00
	<i>Nettoergebnis</i>		8'085'629.96		9'761'400.00		8'806'157.79
54	Familie und Jugend	13'469'284.00	3'713'829.50	13'930'800.00	3'710'000.00	13'241'050.37	3'492'239.20
	<i>Nettoergebnis</i>		9'755'454.50		10'220'800.00		9'748'811.17
55	Arbeitslosigkeit	790'645.23	301'637.25	916'700.00	261'700.00	759'999.19	358'757.75
	<i>Nettoergebnis</i>		489'007.98		655'000.00		401'241.44
56	Soziales Wohnungswesen	13'014.00		15'000.00		12'587.00	
	<i>Nettoergebnis</i>		13'014.00		15'000.00		12'587.00
57	Sozialhilfe und Asylwesen	9'935'630.50	7'692'201.41	6'373'100.00	4'313'400.00	6'542'384.77	4'538'358.94
	<i>Nettoergebnis</i>		2'243'429.09		2'059'700.00		2'004'025.83
59	Übrige Soziale Wohlfahrt	25'000.00		25'000.00		25'000.00	
	<i>Nettoergebnis</i>		25'000.00		25'000.00		25'000.00
6	VERKEHR	32'687'291.54	16'213'317.79	33'053'400.00	16'538'800.00	33'406'054.66	16'101'754.11
61	Strassenverkehr	22'314'248.53	14'255'804.39	23'044'700.00	14'734'800.00	22'523'188.40	14'142'476.70
	<i>Nettoergebnis</i>		8'058'444.14		8'309'900.00		8'380'711.70
62	Öffentlicher Verkehr	10'373'043.01	1'957'513.40	10'008'700.00	1'804'000.00	10'882'866.26	1'959'277.41
	<i>Nettoergebnis</i>		8'415'529.61		8'204'700.00		8'923'588.85
7	UMWELTSCHUTZ UND RAUMORDNUNG	9'836'245.41	8'325'479.94	11'270'500.00	8'696'600.00	10'831'007.36	8'645'494.58
74	Verbauungen	6'362'788.75	7'078'792.44	7'196'500.00	7'078'200.00	7'115'364.23	7'272'207.40
	<i>Nettoergebnis</i>		716'003.69		118'300.00		156'843.17
75	Arten- und Landschaftsschutz	1'282'156.01	820'189.18	1'578'000.00	1'126'000.00	1'325'277.48	879'230.33
	<i>Nettoergebnis</i>		461'966.83		452'000.00		446'047.15

Funktionale Gliederung		Rechnung 2022		Budget 2022*		Rechnung 2021	
		Aufwand	Ertrag	Aufwand	Ertrag	Aufwand	Ertrag
76	Bekämpfung von Umweltverschmutzung	226'370.70		219'000.00		224'922.03	
	<i>Nettoergebnis</i>		226'370.70		219'000.00		224'922.03
77	Übriger Umweltschutz	975'175.60	344'697.10	1'075'000.00	380'000.00	1'091'992.07	380'535.40
	<i>Nettoergebnis</i>		630'478.50		695'000.00		711'456.67
79	Raumordnung	989'754.35	81'801.22	1'202'000.00	112'400.00	1'073'451.55	113'521.45
	<i>Nettoergebnis</i>		907'953.13		1'089'600.00		959'930.10
8	VOLKSWIRTSCHAFT	39'402'277.66	62'898'630.67	42'017'100.00	60'167'400.00	68'234'451.29	90'097'444.61
81	Landwirtschaft	33'845'062.91	32'143'260.30	33'883'800.00	32'120'000.00	33'799'974.71	32'225'303.65
	<i>Nettoergebnis</i>		1'701'802.61		1'763'800.00		1'574'671.06
82	Forstwirtschaft	1'615'521.25	162'498.10	1'635'500.00	208'500.00	1'379'483.45	168'449.95
	<i>Nettoergebnis</i>		1'453'023.15		1'427'000.00		1'211'033.50
83	Jagd und Fischerei	629'312.16	634'268.90	622'100.00	641'600.00	675'982.83	628'435.30
	<i>Nettoergebnis</i>	4'956.74		19'500.00			47'547.53
85	Industrie, Gewerbe, Handel	2'954'472.83	813'010.08	5'500'700.00	2'227'300.00	32'002'166.69	25'386'059.91
	<i>Nettoergebnis</i>		2'141'462.75		3'273'400.00		6'616'106.78
86	Banken		26'269'830.88		21'600'000.00		28'358'429.59
	<i>Nettoergebnis</i>	26'269'830.88		21'600'000.00		28'358'429.59	
87	Brennstoffe und Energie	357'908.51	2'875'762.41	375'000.00	3'370'000.00	376'843.61	3'330'766.21
	<i>Nettoergebnis</i>	2'517'853.90		2'995'000.00		2'953'922.60	
9	FINANZEN UND STEUERN	31'067'091.05	165'486'324.50	16'961'700.00	168'814'000.00	45'056'663.85	178'549'720.27
91	Steuern	448'583.17	111'041'579.17	460'000.00	109'590'000.00	75'613.72	111'265'801.14
	<i>Nettoergebnis</i>	110'592'996.00		109'130'000.00		111'190'187.42	
93	Finanz- und Lastenausgleich	27'783'021.48	13'044'707.05	13'537'700.00	14'096'000.00	42'082'592.37	20'206'048.11
	<i>Nettoergebnis</i>		14'738'314.43	558'300.00			21'876'544.26
94	Ertragsanteile an Bundeseinnahmen		24'748'416.88		26'400'000.00		30'799'467.74

Funktionale Gliederung		Rechnung 2022		Budget 2022*		Rechnung 2021	
		Aufwand	Ertrag	Aufwand	Ertrag	Aufwand	Ertrag
	<i>Nettoergebnis</i>	24'748'416.88		26'400'000.00		30'799'467.74	
95	Übrige Ertragsanteile	2'683'292.20	16'245'900.40	2'791'200.00	16'977'000.00	2'776'334.95	16'480'173.40
	<i>Nettoergebnis</i>	13'562'608.20		14'185'800.00		13'703'838.45	
96	Vermögens- und Schuldenverwaltung	152'194.20	2'512'630.04	172'800.00	1'751'000.00	122'122.81	1'874'383.62
	<i>Nettoergebnis</i>	2'360'435.84		1'578'200.00		1'752'260.81	
99	Nicht aufgeteilte Posten		-2'106'909.04				-2'076'153.74
	<i>Nettoergebnis</i>		2'106'909.04				2'076'153.74
Gesamtergebnis		337'392'933.25	337'392'933.25	329'852'500.00	333'502'800.00	376'363'848.01	376'363'848.01
				3'650'300.00			
		337'392'933.25	337'392'933.25	333'502'800.00	333'502'800.00	376'363'848.01	376'363'848.01

Ausgewählte Budgetarten

* Budgetkredit

Institutionelle Gliederung		Rechnung 2022		Budget 2022*		Rechnung 2021	
		Ausgaben	Einnahmen	Ausgaben	Einnahmen	Ausgaben	Einnahmen
2	Finanzdepartement	1'335'600.76		1'517'000.00		1'419'827.73	
	<i>Nettoinvestition</i>		1'335'600.76		1'517'000.00		1'419'827.73
24	Finanzverwaltung	1'335'600.76		1'517'000.00		1'419'827.73	
	<i>Nettoinvestition</i>		1'335'600.76		1'517'000.00		1'419'827.73
3	Sicherheits- und Sozialdepartement	520'172.01		947'800.00		24'599.35	
	<i>Nettoinvestition</i>		520'172.01		947'800.00		24'599.35
32	Kantonspolizei/Bevölkerungsschutz	520'172.01		947'800.00		24'599.35	
	<i>Nettoinvestition</i>		520'172.01		947'800.00		24'599.35
4	Volkswirtschaftsdepartement	3'966'428.00	3'250'608.00	4'850'000.00	2'900'000.00	2'783'816.55	2'245'764.30
	<i>Nettoinvestition</i>		715'820.00		1'950'000.00		538'052.25
41	Volkswirtschaftsamt	1'834'151.00	2'109'607.00	3'000'000.00	2'000'000.00	967'631.55	1'239'895.30
	<i>Nettoinvestition</i>	275'456.00			1'000'000.00	272'263.75	
43	Amt für Landwirtschaft und Umwelt	2'132'277.00	1'141'001.00	1'850'000.00	900'000.00	1'816'185.00	1'005'869.00
	<i>Nettoinvestition</i>		991'276.00		950'000.00		810'316.00
5	Bildungs- und Kulturdepartement	80'580.00	56'607.15	150'000.00	150'000.00	77'140.00	86'523.80
	<i>Nettoinvestition</i>		23'972.85			9'383.80	
50	Departementssekretariat	80'580.00	56'607.15	150'000.00	150'000.00	77'140.00	86'523.80
	<i>Nettoinvestition</i>		23'972.85			9'383.80	
6	Bau- und Raumentwicklungsdepartement	48'464'058.54	35'518'583.66	63'343'000.00	41'880'900.00	45'073'112.27	34'854'316.24
	<i>Nettoinvestition</i>		12'945'474.88		21'462'100.00		10'218'796.03
61	Hoch- und Tiefbauamt	14'597'641.68	8'451'536.95	18'653'000.00	9'495'900.00	18'012'172.39	14'302'490.15
	<i>Nettoinvestition</i>		6'146'104.73		9'157'100.00		3'709'682.24
62	Amt für Wald und Landschaft	33'866'416.86	27'067'046.71	44'690'000.00	32'385'000.00	27'060'939.88	20'551'826.09
	<i>Nettoinvestition</i>		6'799'370.15		12'305'000.00		6'509'113.79

Institutionelle Gliederung	Rechnung 2022		Budget 2022*		Rechnung 2021	
	Ausgaben	Einnahmen	Ausgaben	Einnahmen	Ausgaben	Einnahmen
	54'366'839.31	38'825'798.81	70'807'800.00	44'930'900.00	49'378'495.90	37'186'604.34
Nettoinvestition		15'541'040.50		25'876'900.00		12'191'891.56
	54'366'839.31	54'366'839.31	70'807'800.00	70'807'800.00	49'378'495.90	49'378'495.90

Ausgewählte Budgetarten

* Budgetkredit

Erfolgsrechnung

Institutionelle Gliederung		Rechnung 2022		Budget 2022*		Rechnung 2021	
		Aufwand	Ertrag	Aufwand	Ertrag	Aufwand	Ertrag
1	Räte/Staatskanzlei	5'656'426.67	992'488.47	5'663'800.00	853'000.00	5'865'907.24	1'305'475.98
	<i>Nettoergebnis</i>		<i>4'663'938.20</i>		<i>4'810'800.00</i>		<i>4'560'431.26</i>
10	Kantonsrat (Gesetzgebende Behörde)	552'642.91		576'600.00		604'376.70	
	<i>Nettoergebnis</i>		<i>552'642.91</i>		<i>576'600.00</i>		<i>604'376.70</i>
100	Kantonsrat	552'642.91		576'600.00		604'376.70	
1000	Kantonsrat	552'642.91		576'600.00		604'376.70	
	<i>Nettoergebnis</i>		<i>552'642.91</i>		<i>576'600.00</i>		<i>604'376.70</i>
3000.10	Sitzungsgelder Kommissionen	141'890.00		164'000.00		176'505.50	
3010.00	Personal: Besoldungen	98'750.25		96'800.00		97'538.15	
3010.90	Lohnausfallentschädigungen: Versicherungsleistung	-1'715.00					
3040.00	Familienzulagen	2'462.50		1'500.00		1'500.00	
3050.00	Sozialversicherungsbeiträge AHV, IV, EO, ALV	16'398.45		19'700.00		19'586.40	
3051.00	Personalversicherungsbeiträge	8'229.50		7'800.00		7'794.00	
3053.00	Kranken- und Unfallversicherungsprämien	615.75		600.00		649.15	
3090.00	Aus-/Weiterbildung, Kurse	80.00		2'000.00			
3100.00	Büromaterial, Drucksachen	7'108.52		7'000.00		7'149.65	
3103.00	Fachzeitschriften, Literatur, Mediothek, Bibliothek	128.00		200.00		196.00	
3110.00	Büromobiliar/-maschinen/-geräte: Neu- und Ersatzanschaffungen			1'200.00			
3130.00	Telefon-/Anschlussgebühren	417.00		1'000.00		869.00	
3130.05	Porti	667.60		2'000.00		1'275.40	
3130.20	Arbeiten durch Dritte					63'815.70	
3130.30	Arbeiten durch Dritte: Datenschutzstelle	70'535.50		70'000.00			
3133.05	Informatikaufwand	50'391.75		41'000.00		22'748.75	

Institutionelle Gliederung		Rechnung 2022		Budget 2022*		Rechnung 2021	
		Aufwand	Ertrag	Aufwand	Ertrag	Aufwand	Ertrag
3160.00	Miete und Pacht Liegenschaften	2'938.70		5'200.00		21'796.20	
3161.00	Fahrzeug-, Apparate- und Gerätemieten	14'630.00		10'000.00		36'346.55	
3170.00	Reise- und Spesenentschädigungen	33'174.30		36'000.00		39'210.70	
3170.01	Repräsentationsentschädigungen	4'800.00		4'800.00		4'800.00	
3170.05	Feierlichkeiten, Empfänge, Ehrenkosten	33'302.09		36'500.00		33'457.55	
3635.03	Periodische Beitragsleistungen: Konferenzen	1'338.00		1'500.00		1'338.00	
3635.04	Fraktionsentschädigungen	24'700.00		26'000.00		26'000.00	
3920.01	Verrechnung Raumaufwand	41'800.00		41'800.00		41'800.00	
12	Regierungsrat	1'641'593.01	44'057.90	1'537'600.00	45'500.00	2'010'678.46	493'739.10
	<i>Nettoergebnis</i>		<i>1'597'535.11</i>		<i>1'492'100.00</i>		<i>1'516'939.36</i>
120	Regierungsrat	1'641'593.01	44'057.90	1'537'600.00	45'500.00	1'605'748.26	88'808.90
1200	Regierungsrat	1'641'593.01	44'057.90	1'537'600.00	45'500.00	1'605'748.26	88'808.90
	<i>Nettoergebnis</i>		<i>1'597'535.11</i>		<i>1'492'100.00</i>		<i>1'516'939.36</i>
3000.00	Behördenbesoldung/Gerichtspräsidium	1'070'580.00		994'100.00		994'110.00	
3040.00	Familienzulagen	10'600.00		8'400.00		7'600.00	
3049.05	Funktionszulage	12'000.00		12'000.00		12'000.00	
3050.00	Sozialversicherungsbeiträge AHV, IV, EO, ALV	86'007.45		77'100.00		80'131.35	
3051.00	Personalversicherungsbeiträge	148'866.50		146'400.00		151'112.60	
3053.00	Kranken- und Unfallversicherungsprämien	6'016.90		5'700.00		5'968.10	
3060.00	Besoldungsnachgenuss	264'172.00		269'000.00		269'202.00	
3060.01	Entnahme Rückstellung Besoldungsnachgenuss	-262'304.04		-269'000.00		-204'236.64	
3090.00	Aus-/Weiterbildung, Kurse	7'413.10		10'000.00			
3130.20	Arbeiten durch Dritte	74'767.85		70'000.00		68'850.95	
3132.23	Arbeiten durch Dritte: Gutachten					17'185.25	
3133.05	Informatikaufwand	18'349.35		11'700.00		14'896.00	

Institutionelle Gliederung		Rechnung 2022		Budget 2022*		Rechnung 2021	
		Aufwand	Ertrag	Aufwand	Ertrag	Aufwand	Ertrag
3170.00	Reise- und Spesenentschädigungen	80'660.25		70'000.00		72'789.90	
3170.05	Feierlichkeiten, Empfänge, Ehrenkosten	43'236.65		55'000.00		34'864.75	
3635.03	Periodische Beitragsleistungen: Konferenzen	46'027.00		42'000.00		46'074.00	
3920.01	Verrechnung Raumaufwand	35'200.00		35'200.00		35'200.00	
4260.00	Div. Rückerstattungen/Regresse						28'553.10
4260.01	Vergütungen Verwaltungsratsmandate		44'057.90		45'500.00		60'255.80
1250	Obwaldner Hilfsfonds für Härtefälle					404'930.20	404'930.20
3130.20	Administrationskosten					40'930.20	
3635.00	Vergabungen an private Unternehmungen					364'000.00	
4500.00	Entnahmen aus Spezialfinanzierungen des Fremdkapitals						404'930.20
14	Staatskanzlei	1'737'080.45	926'475.92	1'696'200.00	780'000.00	1'523'873.98	785'195.89
	<i>Nettoergebnis</i>		<i>810'604.53</i>		<i>916'200.00</i>		<i>738'678.09</i>
140	Kanzleistab	531'242.95		639'000.00		522'289.40	
1400	Stab und Information	531'242.95		639'000.00		522'289.40	
	<i>Nettoergebnis</i>		<i>531'242.95</i>		<i>639'000.00</i>		<i>522'289.40</i>
3010.00	Personal: Besoldungen	353'091.70		384'800.00		367'225.05	
3010.05	Aushilfspersonal: Löhne	375.00		1'000.00		453.30	
3010.12	Beschützte Arbeitsplätze			42'600.00		9'243.80	
3010.90	Lohnausfallentschädigungen: Versicherungsleistung	-16'965.40					
3040.00	Familienzulagen	2'400.00		2'400.00		3'400.00	
3049.05	Funktions- und Pikettzulagen	355.00					
3050.00	Sozialversicherungsbeiträge AHV, IV, EO, ALV	26'494.55		33'700.00		29'567.65	
3051.00	Personalversicherungsbeiträge	36'041.20		38'400.00		37'213.50	

Institutionelle Gliederung		Rechnung 2022		Budget 2022*		Rechnung 2021	
		Aufwand	Ertrag	Aufwand	Ertrag	Aufwand	Ertrag
3053.00	Kranken- und Unfallversicherungsprämien	1'981.10		2'600.00		2'268.40	
3090.00	Aus-/Weiterbildung, Kurse			2'000.00			
3100.00	Büromaterial, Drucksachen			500.00		548.05	
3103.00	Fachzeitschriften, Literatur, Mediothek, Bibliothek	216.00					
3130.00	Telefon-/Anschlussgebühren	865.15		1'500.00		1'314.80	
3130.20	Arbeiten durch Dritte	28'046.50		40'000.00			
3133.05	Informatikaufwand	20'736.85		36'000.00		20'914.15	
3133.06	Informatikaufwand übrige	26'743.00					
3170.00	Reise- und Spesenentschädigungen	747.10		2'000.00		711.50	
3170.05	Feierlichkeiten, Empfänge, Ehrenkosten	1'377.20		3'000.00		1'271.10	
3199.00	Verschiedener Sachaufwand	200.00					
3630.05	Periodische Beitragsleistungen an Bund	1'000.00		1'000.00		1'000.00	
3631.20	Beiträge für LIS/GIS	753.90		700.00		753.90	
3631.25	Periodische Beitragsleistungen an Kantone	5'590.10		18'700.00		18'464.20	
3635.03	Periodische Beitragsleistungen: Konferenzen	14'694.00		1'600.00		1'440.00	
3920.01	Verrechnung Raumaufwand	26'500.00		26'500.00		26'500.00	
142	Kanzleisekretariat	1'205'837.50	926'475.92	1'057'200.00	780'000.00	1'001'584.58	785'195.89
1420	Sekretariat Regierungsrat und Kantonsrat	320'045.15	50'691.20	314'900.00	90'000.00	260'379.64	49'846.50
	<i>Nettoergebnis</i>		<i>269'353.95</i>		<i>224'900.00</i>		<i>210'533.14</i>
3010.00	Personal: Besoldungen	200'343.00		199'100.00		166'942.15	
3010.90	Lohnausfallentschädigungen: Versicherungsleistung	-1'029.00				-6'199.20	
3040.00	Familienzulagen	1'237.50		3'300.00		3'400.00	
3050.00	Sozialversicherungsbeiträge AHV, IV, EO, ALV	15'996.60		15'700.00		13'475.45	
3051.00	Personalversicherungsbeiträge	19'769.45		15'500.00		14'191.95	
3053.00	Kranken- und Unfallversicherungsprämien	1'205.95		1'200.00		1'008.55	

Institutionelle Gliederung	Rechnung 2022		Budget 2022*		Rechnung 2021	
	Aufwand	Ertrag	Aufwand	Ertrag	Aufwand	Ertrag
3064.00					10'324.80	
3064.01					-10'324.80	
3090.00	650.00		2'000.00			
3100.00	14'229.50		15'000.00		10'009.04	
3103.00	70.00		200.00		70.00	
3110.00	1'121.85		1'000.00		476.90	
3130.00	297.00		1'000.00		213.00	
3130.05	4'829.85		4'500.00		2'802.30	
3133.05	24'655.00		23'700.00		21'420.00	
3170.00	1'268.45		500.00		369.50	
3181.00	3'000.00					
3199.00	200.00					
3920.01	32'200.00		32'200.00		32'200.00	
4210.00		50'596.90		90'000.00		47'194.30
4250.00		94.30				152.20
4390.00						2'500.00
1422	469'125.70	366'787.51	445'400.00	350'000.00	455'465.29	371'367.96
		<i>102'338.19</i>		<i>95'400.00</i>		<i>84'097.33</i>
3010.00	60'792.65		58'100.00		62'679.25	
3010.90					-3'214.40	
3040.00	1'200.00		1'200.00		1'000.00	
3050.00	4'810.50		4'600.00		4'948.20	
3051.00	4'985.20		5'000.00		5'105.10	
3053.00	364.05		400.00		364.70	
3064.00					1'290.60	

Institutionelle Gliederung		Rechnung 2022		Budget 2022*		Rechnung 2021	
		Aufwand	Ertrag	Aufwand	Ertrag	Aufwand	Ertrag
3064.01	Entnahme Rückstellung Überbrückungsrente					-1'290.60	
3090.00	Aus-/Weiterbildung, Kurse			1'000.00			
3100.00	Büromaterial, Drucksachen	381.41		1'000.00		200.56	
3102.00	Abonnementsverwaltung	13'651.27		15'000.00		14'256.67	
3102.01	Druckkosten für öffentliche Publikationen	257'543.38		250'000.00		262'872.42	
3130.00	Telefon-/Anschlussgebühren	60.51		500.00		85.00	
3130.05	Porti	94'775.47		90'000.00		91'143.90	
3130.10	Bank- und Postcheckgebühren	706.38		1'100.00		815.70	
3133.05	Informatikaufwand	17'821.00		6'500.00		3'688.75	
3137.01	Vorsteuerminderung	3'033.88		2'000.00		2'519.44	
3920.01	Verrechnung Raumaufwand	9'000.00		9'000.00		9'000.00	
4240.11	Inserate und amtliche Publikationen		157'813.56		140'000.00		162'107.58
4240.12	Abonnemente Amtsblatt		208'973.95		210'000.00		209'260.38
1423	Passbüro	416'666.65	508'997.21	296'900.00	340'000.00	285'739.65	363'981.43
	<i>Nettoergebnis</i>	<i>92'330.56</i>		<i>43'100.00</i>		<i>78'241.78</i>	
3010.00	Personal: Besoldungen	88'077.95		84'100.00		88'413.10	
3010.90	Lohnausfallentschädigungen: Versicherungsleistung					-3'214.40	
3040.00	Familienzulagen	1'200.00		1'200.00		1'000.00	
3050.00	Sozialversicherungsbeiträge AHV, IV, EO, ALV	6'978.55		6'600.00		6'586.10	
3051.00	Personalversicherungsbeiträge	7'341.60		7'600.00		7'386.00	
3053.00	Kranken- und Unfallversicherungsprämien	525.85		500.00		523.25	
3064.00	Überbrückungsrente					1'290.60	
3064.01	Entnahme Rückstellung Überbrückungsrente					-1'290.60	
3090.00	Aus-/Weiterbildung, Kurse	943.80		1'000.00			
3100.00	Büromaterial, Drucksachen	200.00		600.00		655.55	

Institutionelle Gliederung		Rechnung 2022		Budget 2022*		Rechnung 2021	
		Aufwand	Ertrag	Aufwand	Ertrag	Aufwand	Ertrag
3101.00	Anschaffung von Formularen (Ausweise)	249'994.30		150'000.00		164'252.10	
3130.00	Telefon-/Anschlussgebühren	111.00		400.00		164.00	
3133.05	Informatikaufwand	17'923.00		19'900.00		14'088.75	
3170.00	Reise- und Spesenentschädigungen	476.80		500.00		485.20	
3300.00	Planmässige Abschreibungen Sachanlagen VV	36'393.80					
3320.00	Planmässige Abschreibungen immaterielle Anlagen VV			18'000.00			
3611.01	Entschädigung Kanton Luzern für Notpässe	1'500.00		1'500.00			
3635.03	Periodische Beitragsleistungen: Konferenzen	600.00		600.00		1'000.00	
3920.01	Verrechnung Raumaufwand	4'400.00		4'400.00		4'400.00	
4210.00	Gebühreneinnahmen		508'997.21		340'000.00		363'981.43
16	Rechtsdienst	687'913.91	2'650.65	721'300.00		612'808.83	1'035.15
	<i>Nettoergebnis</i>		<i>685'263.26</i>		<i>721'300.00</i>		<i>611'773.68</i>
160	Rechtsdienst	687'913.91	2'650.65	721'300.00		612'808.83	1'035.15
1600	Rechtsdienst	687'913.91	2'650.65	721'300.00		612'808.83	1'035.15
	<i>Nettoergebnis</i>		<i>685'263.26</i>		<i>721'300.00</i>		<i>611'773.68</i>
3010.00	Personal: Besoldungen	427'694.70		422'600.00		420'506.70	
3040.00	Familienzulagen	9'700.00		10'200.00		10'200.00	
3049.05	Funktions- und Pikettzulagen	12.50					
3050.00	Sozialversicherungsbeiträge AHV, IV, EO, ALV	33'679.40		33'300.00		33'157.05	
3051.00	Personalversicherungsbeiträge	43'572.10		43'500.00		42'853.75	
3053.00	Kranken- und Unfallversicherungsprämien	2'527.65		2'600.00		2'562.65	
3090.00	Aus-/Weiterbildung, Kurse	1'180.00		3'000.00		540.00	
3100.00	Büromaterial, Drucksachen	5'205.15		9'000.00		897.78	

Institutionelle Gliederung		Rechnung 2022		Budget 2022*		Rechnung 2021	
		Aufwand	Ertrag	Aufwand	Ertrag	Aufwand	Ertrag
3102.02	Abstimmungen: Druckkosten, Erläuterungen und Abstimmungsmaterial	97'206.85		133'900.00		41'774.75	
3103.00	Fachzeitschriften, Literatur, Mediothek, Bibliothek	3'335.96		3'300.00		3'210.20	
3110.00	Büromobiliar/-maschinen/-geräte: Neu- und Ersatzanschaffungen	199.00		300.00			
3130.00	Telefon-/Anschlussgebühren	393.00		700.00		715.00	
3130.05	Porti	30.40		200.00		27.30	
3133.05	Informatikaufwand	43'832.00		38'400.00		36'648.30	
3150.00	Büromobiliar/-maschinen/-geräte: Unterhalt und Reparaturen			300.00		694.95	
3170.00	Reise- und Spesenentschädigungen	991.30		1'700.00		666.50	
3631.20	Beiträge für LIS/GIS	753.90		700.00		753.90	
3635.03	Periodische Beitragsleistungen: Konferenzen	200.00		200.00		200.00	
3920.01	Verrechnung Raumaufwand	17'400.00		17'400.00		17'400.00	
4390.00	Verschiedene Einnahmen Dritte		2'650.65				1'035.15
17	Staatsarchiv	690'531.24	670.00	712'900.00	500.00	700'772.96	200.00
	<i>Nettoergebnis</i>		<i>689'861.24</i>		<i>712'400.00</i>		<i>700'572.96</i>
170	Staatsarchiv	690'531.24	670.00	712'900.00	500.00	700'772.96	200.00
1700	Staatsarchiv	690'531.24	670.00	712'900.00	500.00	700'772.96	200.00
	<i>Nettoergebnis</i>		<i>689'861.24</i>		<i>712'400.00</i>		<i>700'572.96</i>
3010.00	Personal: Besoldungen	384'901.65		393'600.00		378'740.15	
3010.05	Aushilfspersonal: Löhne	6'736.45		10'000.00		9'815.05	
3010.90	Lohnausfallentschädigungen: Versicherungsleistung					-2'744.00	
3040.00	Familienzulagen	5'900.00		6'000.00		7'000.00	
3050.00	Sozialversicherungsbeiträge AHV, IV, EO, ALV	30'942.10		31'600.00		33'257.70	

Institutionelle Gliederung		Rechnung 2022		Budget 2022*		Rechnung 2021	
		Aufwand	Ertrag	Aufwand	Ertrag	Aufwand	Ertrag
3051.00	Personalversicherungsbeiträge	36'138.35		36'400.00		37'226.80	
3053.00	Kranken- und Unfallversicherungsprämien	2'334.30		2'500.00		2'378.40	
3064.00	Überbrückungsrente	18'408.60		18'100.00		36'136.80	
3064.01	Entnahme Rückstellung Überbrückungsrente	-18'068.40		-18'100.00			
3090.00	Aus-/Weiterbildung, Kurse	2'299.64		2'500.00		527.70	
3100.00	Büromaterial, Drucksachen	1'867.05		2'000.00		1'162.03	
3103.00	Fachzeitschriften, Literatur, Mediothek, Bibliothek	2'629.92		3'200.00		1'633.00	
3110.00	Büromobiliar/-maschinen/-geräte: Neu- und Ersatzanschaffungen					1'666.98	
3130.00	Telefon-/Anschlussgebühren	380.00		500.00		804.00	
3130.05	Porti	26.05		100.00		31.00	
3130.20	Arbeiten durch Dritte	30'287.38		34'000.00		34'989.55	
3130.21	Arbeiten durch Dritte: Zivildienste	2'826.00		3'200.00			
3133.05	Informatikaufwand	83'714.35		87'700.00		65'846.25	
3170.00	Reise- und Spesenentschädigungen	1'907.80		2'000.00		1'197.55	
3630.05	Periodische Beitragsleistungen an Bund	6'375.00		6'500.00		6'409.00	
3635.03	Periodische Beitragsleistungen: Konferenzen	1'825.00		2'000.00		1'795.00	
3920.01	Verrechnung Raumaufwand	89'100.00		89'100.00		82'900.00	
4390.00	Verschiedene Einnahmen Dritte		670.00		500.00		200.00
18	Finanzkontrolle	346'665.15	18'634.00	419'200.00	27'000.00	413'396.31	25'305.84
	<i>Nettoergebnis</i>		<i>328'031.15</i>		<i>392'200.00</i>		<i>388'090.47</i>
180	Finanzkontrolle	346'665.15	18'634.00	419'200.00	27'000.00	413'396.31	25'305.84
1800	Finanzkontrolle	346'665.15	18'634.00	419'200.00	27'000.00	413'396.31	25'305.84
	<i>Nettoergebnis</i>		<i>328'031.15</i>		<i>392'200.00</i>		<i>388'090.47</i>
3010.00	Personal: Besoldungen	252'940.50		288'900.00		271'975.00	

Institutionelle Gliederung		Rechnung 2022		Budget 2022*		Rechnung 2021	
		Aufwand	Ertrag	Aufwand	Ertrag	Aufwand	Ertrag
3040.00	Familienzulagen					1'600.00	
3050.00	Sozialversicherungsbeiträge AHV, IV, EO, ALV	19'983.65		22'800.00		21'502.75	
3051.00	Personalversicherungsbeiträge	19'915.25		28'000.00		25'227.00	
3053.00	Kranken- und Unfallversicherungsprämien	1'507.60		1'800.00		1'669.80	
3090.00	Aus-/Weiterbildung, Kurse	4'574.35		14'000.00		2'671.00	
3100.00	Büromaterial, Drucksachen	365.10		1'500.00		318.16	
3103.00	Fachzeitschriften, Literatur, Mediothek, Bibliothek	872.00		800.00		535.00	
3110.00	Büromobiliar/-maschinen/-geräte: Neu- und Ersatzanschaffungen	120.05					
3130.00	Telefon-/Anschlussgebühren	363.00		600.00		1'075.00	
3130.05	Porti	186.80		600.00		369.45	
3130.20	Arbeiten durch Dritte	14'216.40		25'000.00		50'325.85	
3133.05	Informatikaufwand	12'062.55		14'100.00		16'367.10	
3170.00	Reise- und Spesenentschädigungen	1'457.90		3'000.00		1'660.20	
3635.03	Periodische Beitragsleistungen: Konferenzen	800.00		800.00		800.00	
3920.01	Verrechnung Raumaufwand	17'300.00		17'300.00		17'300.00	
4309.00	Arbeiten für Dritte		13'068.00		17'000.00		15'473.00
4312.00	Rückvergütung Nationalstrasse		5'566.00		10'000.00		4'712.84
4390.00	Verschiedene Einnahmen Dritte						5'120.00
2	Finanzdepartement	79'673'195.88	208'126'868.70	113'277'100.00	210'439'200.00	138'518'337.07	231'742'150.79
	<i>Nettoergebnis</i>	<i>128'453'672.82</i>		<i>97'162'100.00</i>		<i>93'223'813.72</i>	
20	Departementssekretariat	1'069'311.10	381.00	433'100.00	400.00	392'353.60	381.00
	<i>Nettoergebnis</i>		<i>1'068'930.10</i>		<i>432'700.00</i>		<i>391'972.60</i>
200	Departementssekretariat	1'069'311.10	381.00	433'100.00	400.00	392'353.60	381.00

Institutionelle Gliederung		Rechnung 2022		Budget 2022*		Rechnung 2021	
		Aufwand	Ertrag	Aufwand	Ertrag	Aufwand	Ertrag
2000	Departementsdienste FD	1'069'311.10	381.00	433'100.00	400.00	392'353.60	381.00
	<i>Nettoergebnis</i>		<i>1'068'930.10</i>		<i>432'700.00</i>		<i>391'972.60</i>
3010.00	Personal: Besoldungen	243'349.20		244'300.00		243'310.05	
3040.00	Familienzulagen	400.00					
3050.00	Sozialversicherungsbeiträge AHV, IV, EO, ALV	19'141.90		19'200.00		19'136.25	
3051.00	Personalversicherungsbeiträge	25'158.30		23'800.00		23'547.00	
3053.00	Kranken- und Unfallversicherungsprämien	1'430.50		1'500.00		1'472.45	
3090.00	Aus-/Weiterbildung, Kurse	7'200.00		1'000.00		3'520.00	
3100.00	Büromaterial, Drucksachen	1'429.20		2'000.00		794.49	
3103.00	Fachzeitschriften, Literatur, Mediothek, Bibliothek	1'541.00		1'200.00		1'610.80	
3110.00	Büromobiliar/-maschinen/-geräte: Neu- und Ersatzanschaffungen	1'046.30				1'161.90	
3130.00	Telefon-/Anschlussgebühren	830.15		1'500.00		1'197.70	
3130.05	Porti	178.40		1'000.00		810.66	
3130.20	Arbeiten durch Dritte	18'416.05		35'000.00		35'002.50	
3133.05	Informatikaufwand	43'130.00		49'800.00		6'145.00	
3170.00	Reise- und Spesenentschädigungen	5'608.95		5'000.00		2'719.40	
3170.05	Feierlichkeiten, Empfänge, Ehrenkosten	193.10		2'000.00		4'018.85	
3199.00	Verschiedener Sachaufwand	3'714.50		1'500.00		3'702.40	
3634.30	Laboratorium der Urkantone	278'000.00					
3634.31	Veterinärdienst der Urkantone	378'500.00					
3635.03	Periodische Beitragsleistungen: Konferenzen	8'243.55		12'500.00		12'404.15	
3920.01	Verrechnung Raumaufwand	31'800.00		31'800.00		31'800.00	
4390.00	Verschiedene Einnahmen Dritte		381.00		400.00		381.00
22	Personalamt	780'301.56	15'051.15	1'218'900.00	3'000.00	872'406.28	15'286.55
	<i>Nettoergebnis</i>		<i>765'250.41</i>		<i>1'215'900.00</i>		<i>857'119.73</i>

Institutionelle Gliederung		Rechnung 2022		Budget 2022*		Rechnung 2021	
		Aufwand	Ertrag	Aufwand	Ertrag	Aufwand	Ertrag
220	Personalverwaltung	780'301.56	15'051.15	1'218'900.00	3'000.00	872'406.28	15'286.55
2200	Personalamt	780'301.56	15'051.15	1'218'900.00	3'000.00	872'406.28	15'286.55
	<i>Nettoergebnis</i>		<i>765'250.41</i>		<i>1'215'900.00</i>		<i>857'119.73</i>
3000.10	Sitzungsgelder Kommissionen	540.00		600.00		360.00	
3010.00	Personal: Besoldungen	335'332.85		316'900.00		315'221.95	
3010.10	Auszubildende/Praktikanten: Löhne	26'303.80		80'600.00		61'581.40	
3010.12	Beschützende Arbeitsplätze			21'400.00			
3010.50	Leistungsprämien	88'900.00		88'900.00		87'900.00	
3010.80	Lohnsummenentwicklung (Verwaltung)			310'000.00			
3010.81	Erwarteter Fluktuationsgewinn			-400'000.00			
3010.82	Strukturelle Lohnmassnahmen (Verwaltung)			143'500.00			
3010.90	Lohnausfallentschädigungen: Versicherungsleistung					-192.00	
3020.80	Lohnsummenentwicklung (Lehrpersonen)			90'000.00			
3020.82	Strukturelle Lohnmassnahmen (Lehrpersonen)			41'700.00			
3040.00	Familienzulagen	1'963.90		1'200.00		1'910.05	
3050.00	Sozialversicherungsbeiträge AHV, IV, EO, ALV	28'557.80		31'300.00		30'030.45	
3050.80	Lohnsummenentwicklung Sozialversicherungsbeiträge			32'000.00			
3050.81	Strukturelle Lohnmassnahmen Sozialversicherungsbeiträge			14'900.00			
3051.00	Personalversicherungsbeiträge	33'033.40		30'600.00		31'605.20	
3051.80	Lohnsummenentwicklung Personalversicherungsbeiträge			48'000.00			
3051.81	Strukturelle Lohnmassnahmen Personalversicherungsbeiträge			22'400.00			
3053.00	Kranken- und Unfallversicherungsprämien	3'978.65		2'400.00		3'744.05	

Institutionelle Gliederung		Rechnung 2022		Budget 2022*		Rechnung 2021	
		Aufwand	Ertrag	Aufwand	Ertrag	Aufwand	Ertrag
3053.80	Lohnsummenentwicklung Kranken- und Unfallversicherungsprämien			1'400.00			
3053.81	Strukturelle Lohnmassnahmen Kranken- und Unfallversicherungsprämien			600.00			
3090.00	Aus-/Weiterbildung, Kurse	18'460.95		31'800.00		22'112.80	
3090.05	Ausbildung der Auszubildenden	32'646.80		48'400.00		38'508.40	
3091.00	Personalwerbung: Inserate, Spesenersatz	49'770.20		53'500.00		97'769.30	
3099.00	Sonstiger Personalaufwand	60'118.90		70'500.00		53'303.00	
3100.00	Büromaterial, Drucksachen	1'941.06		5'700.00		1'561.28	
3110.00	Büromobiliar/-maschinen/-geräte: Neu- und Ersatzanschaffungen					348.75	
3130.00	Telefon-/Anschlussgebühren	356.80		1'000.00		687.35	
3130.05	Porti	967.10		1'000.00		1'056.20	
3130.20	Arbeiten durch Dritte	26'157.60		25'000.00		32'131.30	
3133.05	Informatikaufwand	52'528.00		54'100.00		73'683.25	
3170.00	Reise- und Spesenentschädigungen	2'843.75		3'000.00		3'183.55	
3199.00	Verschiedener Sachaufwand	200.00				200.00	
3320.00	Planmässige Abschreibungen immaterielle Anlagen VV			30'800.00			
3635.03	Periodische Beitragsleistungen: Konferenzen	400.00		400.00		400.00	
3920.01	Verrechnung Raumaufwand	15'300.00		15'300.00		15'300.00	
4390.00	Verschiedene Einnahmen Dritte		15'051.15		3'000.00		15'286.55
24	Finanzverwaltung	46'742'514.55	197'599'370.78	33'172'800.00	194'588'400.00	61'996'723.83	214'946'524.24
	<i>Nettoergebnis</i>	<i>150'856'856.23</i>		<i>161'415'600.00</i>		<i>152'949'800.41</i>	
240	Finanzverwaltung	1'688'262.98	531'207.30	1'438'700.00	565'400.00	3'112'239.76	2'592'132.45
2400	Finanzverwaltung	951'267.18	57'375.21	960'900.00	48'900.00	940'766.20	52'392.99

Institutionelle Gliederung	Rechnung 2022		Budget 2022*		Rechnung 2021	
	Aufwand	Ertrag	Aufwand	Ertrag	Aufwand	Ertrag
<i>Nettoergebnis</i>		893'891.97		912'000.00		888'373.21
3010.00 Personal: Besoldungen	492'413.35		482'400.00		507'318.50	
3010.05 Aushilfspersonal: Löhne					1'600.00	
3010.10 Auszubildende/Praktikanten: Löhne	20'757.95		18'200.00		18'542.25	
3010.90 Lohnausfallentschädigungen: Versicherungsleistung	-2'744.00					
3040.00 Familienzulagen	2'400.00		2'400.00		1'500.00	
3050.00 Sozialversicherungsbeiträge AHV, IV, EO, ALV	40'129.35		39'400.00		40'641.85	
3051.00 Personalversicherungsbeiträge	42'601.55		40'300.00		48'494.95	
3053.00 Kranken- und Unfallversicherungsprämien	3'008.80		3'000.00		3'168.20	
3090.00 Aus-/Weiterbildung, Kurse			4'000.00		1'303.50	
3100.00 Büromaterial, Drucksachen	4'642.74		5'800.00		3'217.47	
3110.00 Büromobiliar/-maschinen/-geräte: Neu- und Ersatzanschaffungen					673.45	
3130.00 Telefon-/Anschlussgebühren	7'168.60		2'500.00		3'417.20	
3130.05 Porti	3'406.31		2'800.00		3'775.08	
3130.10 Bank- und Postcheckgebühren	1'274.53		1'200.00		1'029.70	
3130.15 Inkasso- und Betreuungskosten	1'537.65		1'100.00		2'304.95	
3133.05 Informatikaufwand	234'439.50		241'300.00		217'334.80	
3150.00 Büromobiliar/-maschinen/-geräte: Unterhalt und Reparaturen			500.00			
3170.00 Reise- und Spesenentschädigungen	2'039.80		3'000.00		2'598.55	
3181.00 Abschreibungen, Erlasse auf Forderungen	10'220.00				200.00	
3199.00 Verschiedener Sachaufwand	1'638.15		1'000.00		245.75	
3320.00 Planmässige Abschreibungen immaterielle Anlagen VV	47'932.90		73'600.00		45'000.00	
3920.01 Verrechnung Raumaufwand	38'400.00		38'400.00		38'400.00	
4312.01 Verwaltungskostenvergütung		3'733.00		10'000.00		5'881.76

Institutionelle Gliederung		Rechnung 2022		Budget 2022*		Rechnung 2021	
		Aufwand	Ertrag	Aufwand	Ertrag	Aufwand	Ertrag
4390.00	Verschiedene Einnahmen Dritte		44'783.21		30'000.00		37'762.23
4910.00	Verrechnung Besoldungsanteile		8'859.00		8'900.00		8'749.00
2402	Allgemeine Auslagen/Einnahme der Gesamtverwaltung	736'995.80	473'832.09	477'800.00	516'500.00	2'171'473.56	2'539'739.46
	<i>Nettoergebnis</i>		<i>263'163.71</i>	<i>38'700.00</i>		<i>368'265.90</i>	
3010.00	Personal: Besoldungen; Abgrenzung Gleitzeit, Nachzahlungen	-41'965.00				481'047.00	
3010.90	Lohnausfallentschädigungen: Versicherungsleistung			-320'000.00			
3041.00	Kinderzulagen zu Gunsten Dritter	860'557.90		835'000.00		850'516.85	
3041.01	Ausgleichskasse Obwalden: Kinderzulagen z. G. Personal	-860'557.90		-835'000.00		-850'516.85	
3053.00	Kranken- und Unfallversicherungsprämien	-4'632.70				6'518.95	
3100.00	Büromaterial, Drucksachen	13'818.10		6'000.00		10'987.05	
3101.10	Betriebs-, Verbrauchs-, Kursmaterial, Treibstoff					40.00	
3110.00	Büromobiliar/-maschinen/-geräte: Neu- und Ersatzanschaffungen	2'025.85					
3130.00	Telefon-/Anschlussgebühren	18'789.35				89'500.00	
3132.25	Arbeiten durch Dritte: Diverse	5'261.35				339.25	
3133.05	Informatikaufwand	535'400.65		544'300.00		459'388.76	
3134.00	Versicherungen	257'417.83		247'500.00		242'563.85	
3151.00	Unterhalt Fahrzeuge, Geräte, Apparate	-376.65				1'059.00	
3170.00	Abgrenzung; Reise- und Spesenentschädigungen Vorjahr	5'000.00				6'000.00	
3180.00	Wertberichtigungen auf Forderungen	-57'408.38				874'029.70	
3190.00	Schadenersatzleistungen	3'664.40					
3300.00	Planmässige Abschreibungen Sachanlagen VV	1.00					
4250.00	Verkauf Nummerschilder		66'280.00		74'500.00		67'480.00

Institutionelle Gliederung		Rechnung 2022		Budget 2022*		Rechnung 2021	
		Aufwand	Ertrag	Aufwand	Ertrag	Aufwand	Ertrag
4250.01	Verkauf von Material		9'494.20		6'000.00		9'010.70
4390.00	Verschiedene Einnahmen Dritte		160'167.84		240'000.00		270'348.76
4511.00	Entnahme aus Fonds		33'338.05				
4637.00	Beiträge von privaten Haushalten						2'000'000.00
4990.00	Verschiedene Verrechnungen		204'552.00		196'000.00		192'900.00
242	Steuerbezug	807'604.77	444'985.41	830'300.00	464'000.00	760'643.58	383'694.36
2420	Steuerbezug/Inkassostelle	807'604.77	444'985.41	830'300.00	464'000.00	760'643.58	383'694.36
	<i>Nettoergebnis</i>		<i>362'619.36</i>		<i>366'300.00</i>		<i>376'949.22</i>
3010.00	Personal: Besoldungen	423'127.25		410'000.00		407'730.60	
3040.00	Familienzulagen	3'000.00		4'200.00		3'800.00	
3049.05	Funktions- und Pikettzulagen					800.00	
3050.00	Sozialversicherungsbeiträge AHV, IV, EO, ALV	33'429.95		32'400.00		32'298.35	
3051.00	Personalversicherungsbeiträge	36'897.55		34'500.00		33'811.80	
3053.00	Kranken- und Unfallversicherungsprämien	2'522.25		2'500.00		2'509.15	
3090.00	Aus-/Weiterbildung, Kurse	1'764.00		4'900.00		5'002.35	
3100.00	Büromaterial, Drucksachen	1'976.07		2'500.00		1'701.85	
3110.00	Büromobiliar/-maschinen/-geräte: Neu- und Ersatzanschaffungen	71.00				146.14	
3130.00	Telefon-/Anschlussgebühren	177.00		700.00		416.00	
3130.05	Porti	18'514.90		19'000.00		20'274.45	
3130.10	Bank- und Postcheckgebühren	21'838.35		28'000.00		27'432.10	
3130.15	Inkasso- und Betreuungskosten	160'532.70		151'000.00		162'513.19	
3133.05	Informatikaufwand	83'564.55		120'400.00		42'455.25	
3170.00	Reise- und Spesenentschädigungen	889.20		1'700.00		1'252.35	
3199.00	Verschiedener Sachaufwand	800.00					
3920.01	Verrechnung Raumaufwand	18'500.00		18'500.00		18'500.00	

Institutionelle Gliederung		Rechnung 2022		Budget 2022*		Rechnung 2021	
		Aufwand	Ertrag	Aufwand	Ertrag	Aufwand	Ertrag
4260.02	Gebühren, Mahnungen		444'985.41		464'000.00		378'834.46
4390.00	Verschiedene Einnahmen Dritte						4'859.90
244	Finanzausgleich an Gemeinden	10'516'040.73	6'063'952.05	11'485'000.00	7'115'000.00	12'463'287.47	8'108'898.15
2440	Finanzausgleich an Gemeinden	10'516'040.73	6'063'952.05	11'485'000.00	7'115'000.00	12'463'287.47	8'108'898.15
	<i>Nettoergebnis</i>		<i>4'452'088.68</i>		<i>4'370'000.00</i>		<i>4'354'389.32</i>
3130.20	Arbeiten durch Dritte	23'370.90		30'000.00			
3622.55	Ressourcenausgleich vertikal					900'988.69	
3622.60	Lastenausgleich Bildung	1'550'051.22		1'520'000.00		1'553'400.62	
3622.62	Strukturausgleich Bevölkerung	2'878'666.56		2'820'000.00		1'900'000.00	
3622.70	Ressourcenausgleich horizontal	6'063'952.05		7'115'000.00		8'108'898.16	
4622.70	Ressourcenausgleich horizontal		6'063'952.05		7'115'000.00		8'108'898.15
246	Kapitaldienst	152'194.20	2'512'630.04	432'800.00	1'751'000.00	122'122.81	1'874'383.62
2462	Abschreibungen			260'000.00			
	<i>Nettoergebnis</i>				<i>260'000.00</i>		
3300.01	Lineare Abschreibung Bilanzfehlbetrag			260'000.00			
2464	Verzinsung der Schulden und Darlehenskosten (Passivzinsen)	152'194.20		172'800.00		122'122.81	
	<i>Nettoergebnis</i>		<i>152'194.20</i>		<i>172'800.00</i>		<i>122'122.81</i>
3400.00	Konto-Korrentschulden: Zinsen und Kommissionen	9'472.54		37'500.00		23'761.59	
3401.00	Verzinsung der Darlehen	16'520.85		4'300.00		7'873.30	
3409.01	Vergütungszinsen	32'834.45		60'000.00		20'220.55	
3409.02	Verzinsung Besoldungsnachgenuss	55'694.04		52'000.00		58'606.64	
3409.10	unrealisierte Kursverluste	3'944.97				616.98	

Institutionelle Gliederung		Rechnung 2022		Budget 2022*		Rechnung 2021	
		Aufwand	Ertrag	Aufwand	Ertrag	Aufwand	Ertrag
3419.00	Kursverluste Fremdwährungen	1'416.04				1'925.78	
3420.00	Kapitalbeschaffung- und verwaltung	86.10					
3441.00	Wertberichtigungen Sachanlagen FV	22'000.00					
3499.00	Übriger Finanzaufwand	10'012.91		15'000.00		6'050.87	
3940.00	Verrechnung von Zinskosten	212.30		4'000.00		3'067.10	
2466	Vermögenserträge (Aktivzinsen)		2'512'630.04		1'751'000.00		1'874'383.62
	<i>Nettoergebnis</i>	<i>2'512'630.04</i>		<i>1'751'000.00</i>		<i>1'874'383.62</i>	
4400.00	Zinsen flüssige Mittel		14'090.75				
4401.00	Vergütungs-/Verzugszinsen		368'864.01		315'000.00		342'729.08
4409.00	Erträge des Finanzvermögens		706'453.85		240'000.00		455'298.85
4409.10	unrealisierte Kursgewinne Finanzvermögen		29'111.50				
4410.00	Gewinn aus Verkäufen von Finanzanlagen FV		680'000.00				
4411.00	Gewinn aus Verkäufen/Aufwertung von Sachanlagen FV		38'700.00				116'970.00
4442.00	Marktwertanpassungen Beteiligungen						79'257.00
4450.00	Verzinsung der Gelder von Spezialrechnungen		62'606.92		158'000.00		80'687.03
4451.00	Anlagen Verwaltungsvermögen		190'032.00		250'000.00		207'592.00
4499.00	Übriger Finanzertrag		316'771.01		650'000.00		495'849.66
4940.00	Verrechnung von Zinskosten		106'000.00		138'000.00		96'000.00
248	Abgaben und Anteile	33'578'411.87	188'046'595.98	18'986'000.00	184'693'000.00	45'538'430.21	201'987'415.66
2480	Direkte Abgaben	448'583.17	111'041'579.17	460'000.00	109'590'000.00	75'613.72	111'265'801.14
	<i>Nettoergebnis</i>	<i>110'592'996.00</i>		<i>109'130'000.00</i>		<i>111'190'187.42</i>	
3180.00	Wertberichtigungen auf Forderungen	69'000.00				-233'000.00	
3181.00	Abschreibungen, Erlasse auf Forderungen	323'634.32		460'000.00		308'613.72	
3610.00	Bezugsprovision BundAaQst	55'948.85					

Institutionelle Gliederung		Rechnung 2022		Budget 2022*		Rechnung 2021	
		Aufwand	Ertrag	Aufwand	Ertrag	Aufwand	Ertrag
4000.00	Einkommenssteuer		73'770'160.50		75'800'000.00		74'762'462.20
4001.00	Vermögenssteuer		11'895'956.95		11'500'000.00		12'581'106.00
4002.00	Einkommenssteuer aus Quellensteuer		3'228'463.37		2'900'000.00		3'161'250.02
4004.00	Einkommenssteuer aus Kapitalabfindung		2'757'829.75		3'000'000.00		3'095'526.20
4010.00	Gewinnsteuer		11'250'118.85		9'900'000.00		9'563'196.27
4011.00	Kapitalsteuer		1'409'988.85		1'300'000.00		1'441'329.00
4022.00	Grundstückgewinnsteuer		3'651'696.05		2'500'000.00		3'218'940.80
4023.00	Handänderungssteuer		2'937'793.90		2'530'000.00		3'279'255.65
4024.00	Erbschafts- und Schenkungssteuer						17'785.00
4270.00	Erträge aus Bussen		139'570.95		160'000.00		144'950.00
2482	Gebundene Abgaben	15'862'847.95	16'441'939.65	16'473'300.00	16'998'000.00	15'843'511.59	16'448'925.78
	<i>Nettoergebnis</i>	<i>579'091.70</i>		<i>524'700.00</i>		<i>605'414.19</i>	
3181.00	Abschreibungen, Erlasse auf Forderungen	185.55		7'000.00		661.40	
3614.00	Abgeltung Verkehrssicherheitszentrum	20'629.50		20'200.00		20'440.00	
3632.05	Anteile der Gemeinden MinÖl	1'485'668.00		1'590'000.00		1'523'184.75	
3990.05	Interne Verrechnung Kompensationszahlung für Verkehrspolizei aus Vignette	120'460.00		124'000.00		125'176.00	
3990.10	Verrechnung Motorfahrzeugsteuer an Bauamt für die interne Verzinsung und Abschreibung der Strassenbauschuld	5'769'678.70		5'929'200.00		5'389'664.60	
3990.12	Interne Verrechnung Motorfahrzeugsteuer Polizeikorps	5'431'087.00		5'791'000.00		5'791'263.00	
3990.15	Interne Verrechnung Schiffssteuer an Wasserbau	261'215.40		263'200.00		274'857.00	
3990.16	Interne Verrechnung Schiffssteuer an Seepolizei	126'053.00		120'700.00		107'695.00	
3990.20	Interne Verrechnung Bundesbeitrag Schadenwehren an Schadenwehren	284'047.00		284'000.00		224'047.00	
3990.21	Interne Verrechnung Bundesbeitrag Schadenwehren an Ölwehrstützpunkt	6'000.00		5'000.00		6'000.00	

Institutionelle Gliederung		Rechnung 2022		Budget 2022*		Rechnung 2021	
		Aufwand	Ertrag	Aufwand	Ertrag	Aufwand	Ertrag
3990.22	Schadenwehren an Chemiewehr und Strahlenschutz	43'955.00		43'000.00		43'955.00	
3990.30	Interne Verrechnung LSVA an Bauamt für Werterhaltung des Kantonsstrassennetzes	578'467.20		574'000.00		584'141.96	
3990.31	Interne Verrechnung LSVA an VSP zur Förderung der Verkehrssicherheit	520'620.48		516'600.00		525'727.76	
3990.32	Interne Verrechnung LSVA an Kdo zur Förderung der Verkehrssicherheit	57'846.72		57'400.00		58'414.20	
3990.33	Interne Verrechnung LSVA an HTA zur Förderung des Langsamverkehrs	520'620.48		516'600.00		525'727.76	
3990.34	Interne Verrechnung LSVA an ARV zur Förderung des Langsamverkehrs	57'846.72		57'400.00		58'414.20	
3990.35	Interne Verrechnung LSVA an VD zur Förderung des öffentlichen Verkehrs	578'467.20		574'000.00		584'141.96	
4030.00	Motorfahrzeugsteuer		11'221'580.75		11'700'000.00		11'202'029.00
4031.00	Schiffssteuer		387'892.90		385'000.00		383'177.00
4600.80	Kantonsanteil an LSVA		2'892'336.00		2'867'000.00		2'920'709.78
4630.01	Anteil an Mineralölsteuerertrag		1'606'128.00		1'714'000.00		1'669'008.00
4630.02	Bundesbeiträge: Schadenwehren		334'002.00		332'000.00		274'002.00
2484	Kantonsanteile an Eidg. Abgaben und Erträgen	17'266'980.75	31'733'246.28	2'052'700.00	33'385'000.00	29'619'304.90	42'900'926.15
	<i>Nettoergebnis</i>	<i>14'466'265.53</i>		<i>31'332'300.00</i>		<i>13'281'621.25</i>	
3611.05	Repartitionen an Kantone	386'800.75		173'000.00		347'445.90	
3621.40	Härteausgleich an Kantone	337'683.00		337'700.00		363'659.00	
3621.41	Ressourcenausgleich NFA	1'542'497.00		1'542'000.00		10'908'200.00	
3893.00	Einlage Schwankungsreserve	15'000'000.00				18'000'000.00	
4100.00	Salzverkauf: Regalgebühren		4'074.40		4'000.00		4'308.45
4600.00	Anteil direkter Bundessteuern		22'528'309.88		22'890'000.00		25'994'320.79

Institutionelle Gliederung		Rechnung 2022		Budget 2022*		Rechnung 2021	
		Aufwand	Ertrag	Aufwand	Ertrag	Aufwand	Ertrag
4600.10	Anteil eidg. Verrechnungssteuern / EU-Zinsbesteuerung		1'876'347.00		3'070'000.00		4'348'549.00
4620.30	Geographisch-Topographischer Lastenausgleich		6'114'824.00		6'115'000.00		6'038'372.00
4620.90	Repartitionen		343'760.00		440'000.00		456'597.95
4622.50	Anteil Ressourcenausgleich NFA der Gemeinden		865'931.00		866'000.00		6'058'777.96
2486	Reingewinnanteile Obwaldner Kantonalbank und Schweiz. Nationalbank		28'829'830.88		24'720'000.00		31'371'762.59
	<i>Nettoergebnis</i>	<i>28'829'830.88</i>		<i>24'720'000.00</i>		<i>31'371'762.59</i>	
4110.00	Anteil an Gewinn von öffentlichen Anstalten, SNB		17'605'125.00		11'780'000.00		17'671'959.00
4461.00	Reingewinn OKB		6'600'000.00		7'480'000.00		8'140'000.00
4461.01	Abgeltung Staatsgarantie OKB		2'064'705.88		2'340'000.00		2'546'470.59
4461.02	Reingewinn EWO		2'560'000.00		3'120'000.00		3'013'333.00
26	Steuerverwaltung	6'878'623.97	197'447.75	7'028'300.00	164'300.00	6'412'777.65	229'103.70
	<i>Nettoergebnis</i>		<i>6'681'176.22</i>		<i>6'864'000.00</i>		<i>6'183'673.95</i>
260	Verwaltung	3'780'089.67	197'447.75	3'947'300.00	164'300.00	3'360'394.00	229'103.70
2600	Abteilung Support & IT	3'258'277.17	147'592.00	3'391'400.00	110'000.00	2'877'393.20	161'058.75
	<i>Nettoergebnis</i>		<i>3'110'685.17</i>		<i>3'281'400.00</i>		<i>2'716'334.45</i>
3010.00	Personal: Besoldungen	694'343.70		696'500.00		694'237.55	
3010.10	Auszubildende/Praktikanten: Löhne	52'486.90		43'500.00		43'589.75	
3010.12	Beschützende Arbeitsplätze	17'224.80				17'224.80	
3010.90	Lohnausfallentschädigungen: Versicherungsleistung	-1'376.40					
3040.00	Familienzulagen	2'400.00		2'400.00		2'400.00	
3050.00	Sozialversicherungsbeiträge AHV, IV, EO, ALV	58'182.35		58'200.00		57'138.40	
3051.00	Personalversicherungsbeiträge	62'033.30		67'400.00		66'966.55	

Institutionelle Gliederung		Rechnung 2022		Budget 2022*		Rechnung 2021	
		Aufwand	Ertrag	Aufwand	Ertrag	Aufwand	Ertrag
3053.00	Kranken- und Unfallversicherungsprämien	4'449.60		4'500.00		4'578.25	
3090.00	Aus-/Weiterbildung, Kurse	2'818.00		8'000.00		4'140.75	
3100.00	Büromaterial, Drucksachen	55'328.18		80'000.00		56'400.89	
3103.00	Fachzeitschriften, Literatur, Mediothek, Bibliothek	5'215.85		6'000.00		3'858.32	
3110.00	Büromobiliar/-maschinen/-geräte: Neu- und Ersatzanschaffungen			4'200.00		4'985.25	
3130.00	Telefon-/Anschlussgebühren	1'656.10		800.00		3'509.10	
3130.05	Porti	91'985.35		95'000.00		99'548.27	
3133.05	Informatikaufwand	338'609.50		477'200.00		481'468.12	
3133.06	Informatikaufwand übrige	769'600.94		806'100.00		603'539.00	
3170.00	Reise- und Spesenentschädigungen	10'233.25		10'000.00		4'558.80	
3199.00	Verschiedener Sachaufwand	13'333.60		8'000.00		9'488.30	
3199.07	Parteientschädigungen			1'500.00			
3300.00	Planmässige Abschreibungen Sachanlagen VV	35'000.00		35'000.00		70'000.00	
3320.00	Planmässige Abschreibungen immaterielle Anlagen VV	946'652.15		889'000.00		545'461.10	
3920.01	Verrechnung Raumaufwand	98'100.00		98'100.00		104'300.00	
4250.00	Drucksachenverkäufe		54.00				
4260.02	Gebühren, Mahnungen und Fristerstreckungen		147'448.00		110'000.00		155'357.00
4309.00	Arbeiten für Dritte		40.00				
4390.00	Verschiedene Einnahmen Dritte		50.00				5'701.75
2605	Grundstückschätzungen	521'812.50	49'855.75	555'900.00	54'300.00	483'000.80	68'044.95
	<i>Nettoergebnis</i>		<i>471'956.75</i>		<i>501'600.00</i>		<i>414'955.85</i>
3010.00	Personal: Besoldungen	365'056.60		358'500.00		359'763.40	
3040.00	Familienzulagen	2'400.00		3'600.00		3'100.00	
3050.00	Sozialversicherungsbeiträge AHV, IV, EO, ALV	28'841.35		28'100.00		28'443.00	
3051.00	Personalversicherungsbeiträge	32'066.65		32'300.00		30'984.05	

Institutionelle Gliederung		Rechnung 2022		Budget 2022*		Rechnung 2021	
		Aufwand	Ertrag	Aufwand	Ertrag	Aufwand	Ertrag
3053.00	Kranken- und Unfallversicherungsprämien	2'175.75		2'200.00		2'208.60	
3090.00	Aus-/Weiterbildung, Kurse	100.00		2'000.00		920.00	
3100.00	Büromaterial, Drucksachen					0.10	
3130.00	Telefon-/Anschlussgebühren	203.00				670.00	
3130.05	Porti	62.10				179.85	
3130.20	Arbeiten durch Dritte					7'763.05	
3133.05	Informatikaufwand	34'390.00		47'000.00		5'700.00	
3133.06	Informatikaufwand übrige			11'500.00			
3170.00	Reise- und Spesenentschädigungen	2'504.70		2'000.00		1'908.95	
3199.00	Verschiedener Sachaufwand					100.00	
3320.00	Planmässige Abschreibungen immaterielle Anlagen VV	38'650.00		52'700.00		32'000.00	
3631.20	Beiträge für LIS/GIS	15'362.35		16'000.00		9'259.80	
4210.00	Gebühreneinnahmen		45'855.75		50'000.00		64'044.95
4910.04	Verrechnung Kostenanteile: ALU (Schätzungen)		4'000.00		4'300.00		4'000.00
262	Abteilung natürliche Personen	1'776'678.20		1'681'000.00		1'665'670.60	
2620	Abteilung natürliche Personen	1'776'678.20		1'681'000.00		1'665'670.60	
	<i>Nettoergebnis</i>		<i>1'776'678.20</i>		<i>1'681'000.00</i>		<i>1'665'670.60</i>
3010.00	Personal: Besoldungen	1'366'164.80		1'316'800.00		1'285'130.40	
3010.90	Lohnausfallentschädigungen: Versicherungsleistung	-8'652.15					
3040.00	Familienzulagen	17'936.10		14'400.00		17'789.95	
3050.00	Sozialversicherungsbeiträge AHV, IV, EO, ALV	110'271.95		104'100.00		101'763.35	
3051.00	Personalversicherungsbeiträge	118'330.60		112'900.00		114'404.45	
3053.00	Kranken- und Unfallversicherungsprämien	8'117.10		8'100.00		7'891.50	
3064.00	Überbrückungsrente	45'050.40		4'300.00		6'453.00	

Institutionelle Gliederung		Rechnung 2022		Budget 2022*		Rechnung 2021	
		Aufwand	Ertrag	Aufwand	Ertrag	Aufwand	Ertrag
3064.01	Entnahme Rückstellung Überbrückungsrente	-4'302.00		-4'300.00			
3090.00	Aus-/Weiterbildung, Kurse	5'554.80		8'000.00		11'121.40	
3130.00	Telefon-/Anschlussgebühren	700.00		1'500.00		1'612.00	
3130.05	Porti			500.00			
3133.05	Informatikaufwand	30'080.00		27'800.00		31'100.00	
3170.00	Reise- und Spesenentschädigungen	3'376.60		4'000.00		2'144.55	
3199.00	Verschiedener Sachaufwand	1'150.00				3'360.00	
3920.01	Verrechnung Raumaufwand	82'900.00		82'900.00		82'900.00	
264	Abteilung juristische Personen	1'321'856.10		1'400'000.00		1'386'713.05	
2640	Abteilung juristische Personen	1'321'856.10		1'400'000.00		1'386'713.05	
	<i>Nettoergebnis</i>		<i>1'321'856.10</i>		<i>1'400'000.00</i>		<i>1'386'713.05</i>
3010.00	Personal: Besoldungen	1'058'075.10		1'125'700.00		1'112'733.95	
3010.90	Lohnausfallentschädigungen: Versicherungsleistung					-236.00	
3040.00	Familienzulagen	6'000.00		6'000.00		6'000.00	
3049.05	Funktions- und Pikettzulagen	1'800.00					
3050.00	Sozialversicherungsbeiträge AHV, IV, EO, ALV	83'732.60		88'800.00		87'957.65	
3051.00	Personalversicherungsbeiträge	107'020.95		111'000.00		109'870.30	
3053.00	Kranken- und Unfallversicherungsprämien	6'340.95		6'900.00		6'830.70	
3090.00	Aus-/Weiterbildung, Kurse	2'118.50		3'000.00		3'400.00	
3130.00	Telefon-/Anschlussgebühren	466.00				1'078.00	
3133.05	Informatikaufwand	19'350.00		20'400.00		21'400.00	
3170.00	Reise- und Spesenentschädigungen	2'252.00		3'500.00		2'849.20	
3199.00	Verschiedener Sachaufwand					129.25	
3920.01	Verrechnung Raumaufwand	34'700.00		34'700.00		34'700.00	

Institutionelle Gliederung		Rechnung 2022		Budget 2022*		Rechnung 2021	
		Aufwand	Ertrag	Aufwand	Ertrag	Aufwand	Ertrag
28	Gesundheitsamt	24'202'444.70	10'314'618.02	71'424'000.00	15'683'100.00	68'844'075.71	16'550'855.30
	<i>Nettoergebnis</i>		<i>13'887'826.68</i>		<i>55'740'900.00</i>		<i>52'293'220.41</i>
280	Gesundheitsamt	6'546'746.70	10'287'223.77	28'684'000.00	15'153'100.00	25'403'323.24	16'193'848.45
2800	Amtsleitung GA	1'840'755.39	76'433.95	3'601'900.00	247'100.00	3'354'255.68	188'965.70
	<i>Nettoergebnis</i>		<i>1'764'321.44</i>		<i>3'354'800.00</i>		<i>3'165'289.98</i>
3000.10	Sitzungsgelder Kommissionen			2'000.00			
3010.00	Personal: Besoldungen	223'439.60		363'000.00		383'559.85	
3010.10	Auszubildende/Praktikanten: Löhne	7'312.50		15'600.00		19'716.55	
3010.15	Nebenamtliche Behörden: Besoldung	9'150.00		31'000.00		29'408.50	
3040.00	Familienzulagen					400.00	
3050.00	Sozialversicherungsbeiträge AHV, IV, EO, ALV	18'490.70		28'000.00		32'869.90	
3051.00	Personalversicherungsbeiträge	24'432.85		31'500.00		36'941.65	
3053.00	Kranken- und Unfallversicherungsprämien	1'402.75		2'200.00		2'555.20	
3090.00	Aus-/Weiterbildung, Kurse	665.00		2'000.00		662.00	
3100.00	Büromaterial, Drucksachen	919.84		13'000.00		1'479.50	
3103.00	Fachzeitschriften, Literatur, Mediothek, Bibliothek	153.45		1'000.00		300.00	
3106.00	Sanitätsmaterial/Alarmsystem KSD	1'469.85		17'200.00		5'436.95	
3110.00	Büromobiliar/-maschinen/-geräte: Neu- und Ersatzanschaffungen	91.80				188.75	
3130.00	Telefon-/Anschlussgebühren	117.00		1'500.00		1'267.00	
3130.05	Porti	510.30		1'300.00		2'157.76	
3130.30	Arbeiten durch Dritte: Amt für Statistik Luzern	6'906.30		13'400.00			
3130.36	Arbeiten durch Dritte					11'139.35	
3132.21	Arbeiten durch Dritte: Kantonsapothekerin			25'000.00		10'750.60	

Institutionelle Gliederung		Rechnung 2022		Budget 2022*		Rechnung 2021	
		Aufwand	Ertrag	Aufwand	Ertrag	Aufwand	Ertrag
3132.22	Arbeiten durch Dritte: Praxisstillhaltekosten Kantonsarzt	5'600.00		11'600.00		44'560.80	
3132.24	Arbeiten durch Dritte: Umsetzung neue Pflegefinanzierung			3'000.00		5'621.00	
3132.25	Arbeiten durch Dritte: Diverse	37'351.25		260'300.00		119'079.95	
3133.05	Informatikaufwand	4'118.10		78'000.00		228'713.70	
3135.10	Gesundheits- und Unterstützungskosten Covid-19	86.15				1'350.00	
3170.00	Reise- und Spesenentschädigungen	1'315.50		4'000.00		4'074.05	
3199.00	Verschiedener Sachaufwand	484.65				240.80	
3320.00	Planmässige Abschreibungen immaterielle Anlagen VV	42'968.85		43'000.00		42'000.00	
3634.30	Laboratorium der Urkantone	278'000.00		556'000.00		534'000.00	
3634.31	Veterinärdienst der Urkantone	378'500.00		757'000.00		727'000.00	
3635.03	Periodische Beitragsleistungen: Konferenzen	20'605.00		30'500.00		24'818.00	
3635.14	Periodische Beitragsleistungen an private Unternehmungen	76'965.90		87'000.00		86'805.15	
3635.15	Auslagen / Vorfinanzierung HPV	19'149.15		70'000.00		64'273.85	
3636.00	Beiträge an Alters- und Betagtenbetreuung	628'611.20		896'500.00		823'645.22	
3636.04	Projekt Aktionsprogramm "Alter"	4'497.55		100'000.00			
3636.08	Periodische Beitragsleistungen: Gemeinnützige Verbände und Organisationen	28'366.15		45'300.00		29'515.00	
3637.15	Ausbildung/Übungen KSD			17'500.00		350.00	
3702.00	Weiterleitung der Beiträge von Gemeinden	19'074.00		41'100.00		38'174.60	
3920.01	Verrechnung Raumaufwand			53'400.00		41'200.00	
4210.00	Gebühreneinnahmen		7'360.00		16'000.00		18'415.00
4390.00	Verschiedene Einnahmen Dritte				50'000.00		228.00
4635.04	Rückerstattung HPV		-0.05		70'000.00		66'961.35

Institutionelle Gliederung		Rechnung 2022		Budget 2022*		Rechnung 2021	
		Aufwand	Ertrag	Aufwand	Ertrag	Aufwand	Ertrag
4636.00	Entschädigungen Projekt Aktionsprogramm "Alter"		50'000.00				
4637.01	Beiträge Tierhalter				70'000.00		65'186.75
4702.01	Gemeindebeiträge zur Weiterleitung		19'074.00		41'100.00		38'174.60
2802	Covid-19 Fachstelle	691'669.25	556'384.60	1'506'200.00	752'800.00	3'025'045.00	2'298'505.95
	<i>Nettoergebnis</i>		<i>135'284.65</i>		<i>753'400.00</i>		<i>726'539.05</i>
3010.00	Personal: Besoldungen	203'402.70		560'800.00		295'599.55	
3010.90	Lohnausfallentschädigungen: Versicherungsleistung					-8'059.25	
3040.00	Familienzulagen	800.00				3'100.00	
3049.00	Übrige Zulagen	533.20				2'140.20	
3050.00	Sozialversicherungsbeiträge AHV, IV, EO, ALV	16'112.10		42'300.00		21'685.00	
3051.00	Personalversicherungsbeiträge	14'714.65		33'500.00		15'281.75	
3053.00	Kranken- und Unfallversicherungsprämien	1'215.95		3'000.00		1'717.40	
3100.00	Büromaterial, Drucksachen			2'000.00		9'940.90	
3130.00	Telefon-/Anschlussgebühren	551.00		10'000.00		9'049.00	
3130.05	Porti					114.30	
3130.20	Arbeiten durch Dritte: Kantonsarzt			11'600.00			
3133.05	Informatikaufwand			41'000.00		74'767.95	
3135.10	Gesundheits- und Unterstützungskosten Covid-19	450'664.05		750'000.00		2'537'770.75	
3170.00	Reise- und Spesenentschädigungen	3'675.60		5'000.00		12'897.10	
3612.00	Entschädigungen an Gemeinden			26'400.00		28'440.35	
3920.01	Verrechnung Raumaufwand			20'600.00		20'600.00	
4612.00	Gemeindebeiträge				752'800.00		894'000.00
4630.00	Bundesbeitrag		556'384.60				1'404'505.95

Institutionelle Gliederung		Rechnung 2022		Budget 2022*		Rechnung 2021	
		Aufwand	Ertrag	Aufwand	Ertrag	Aufwand	Ertrag
2804	Prämienverbilligung	3'631'127.35	9'348'052.15	22'901'900.00	13'701'700.00	18'435'675.35	13'356'066.00
	<i>Nettoergebnis</i>	<i>5'716'924.80</i>			<i>9'200'200.00</i>		<i>5'079'609.35</i>
3010.00	Personal: Besoldungen	65'001.90		160'100.00		158'114.90	
3010.90	Lohnausfallentschädigungen: Versicherungsleistung					-144.00	
3050.00	Sozialversicherungsbeiträge AHV, IV, EO, ALV	5'135.70		12'500.00		12'492.00	
3051.00	Personalversicherungsbeiträge	6'498.75		15'400.00		15'363.00	
3053.00	Kranken- und Unfallversicherungsprämien	387.50		1'000.00		970.30	
3090.00	Aus-/Weiterbildung, Kurse	800.00		300.00			
3100.00	Büromaterial, Drucksachen	2'469.70		4'000.00		5'336.10	
3130.00	Telefon-/Anschlussgebühren	24.00		200.00		99.00	
3130.05	Porti	5'494.90		9'000.00		9'932.20	
3130.20	Arbeiten durch Dritte			40'000.00			
3133.05	Informatikaufwand			53'100.00		81'354.55	
3170.00	Reise- und Spesenentschädigungen			200.00		47.00	
3199.00	Verschiedener Sachaufwand	1'200.00					
3320.00	Planmässige Abschreibungen immaterielle Anlagen VV			25'000.00			
3637.02	Prämienverbilligung	3'544'114.90		22'572'700.00		18'143'710.30	
3920.01	Verrechnung Raumaufwand			8'400.00		8'400.00	
4630.00	Bundesbeitrag		8'301'866.00		12'881'700.00		12'409'625.00
4637.02	Rückvergütungen Prämienverbilligungen Vorjahre		1'046'186.15		820'000.00		946'441.00
2805	Koordinationsstelle	311'777.51	306'353.07	450'000.00	450'000.00	369'005.35	350'310.80
	<i>Nettoergebnis</i>		<i>5'424.44</i>				<i>18'694.55</i>
3010.00	Personal: Besoldungen	8'411.10		17'000.00		16'698.70	

Institutionelle Gliederung		Rechnung 2022		Budget 2022*		Rechnung 2021	
		Aufwand	Ertrag	Aufwand	Ertrag	Aufwand	Ertrag
3050.00	Sozialversicherungsbeiträge AHV, IV, EO, ALV	664.55		1'300.00		1'320.00	
3051.00	Personalversicherungsbeiträge	813.00		1'600.00		1'611.00	
3053.00	Kranken- und Unfallversicherungsprämien	50.05		100.00		102.35	
3612.00	Rückvergütungen Gemeindeanteile	17'932.25				20'651.10	
3690.00	Verlustscheine der Krankenkassen	283'906.56		430'000.00		328'622.20	
4260.00	Rückvergütungen Krankenkassen		22'416.82		20'000.00		21'688.75
4612.00	Gemeindeanteile		283'936.25		430'000.00		328'622.05
2806	Schulgesundheitsdienst	71'417.20		224'000.00	1'500.00	219'341.86	
	<i>Nettoergebnis</i>		<i>71'417.20</i>		<i>222'500.00</i>		<i>219'341.86</i>
3000.10	Sitzungsgelder Kommissionen	540.00		500.00		540.00	
3010.00	Personal: Besoldungen	15'339.90		41'600.00		41'574.00	
3050.00	Sozialversicherungsbeiträge AHV, IV, EO, ALV	2'625.85		3'300.00		5'458.40	
3051.00	Personalversicherungsbeiträge	1'047.60		4'400.00		4'628.00	
3053.00	Kranken- und Unfallversicherungsprämien	146.45		200.00		337.30	
3090.00	Aus-/Weiterbildung, Kurse			4'500.00		1'790.00	
3100.00	Büromaterial, Drucksachen	264.80		7'500.00		5'281.25	
3130.00	Telefon-/Anschlussgebühren	84.00		100.00		254.00	
3130.05	Porti	266.30		300.00		84.21	
3132.27	Arbeiten durch Dritte: Eintrittsuntersuche	13'491.00		31'000.00		27'980.00	
3132.28	Arbeiten durch Dritte: Augenuntersuche	9'299.85		7'500.00		8'389.50	
3132.29	Arbeiten durch Dritte: Haltungsuntersuche	1'872.00					
3132.31	Arbeiten durch Dritte: Zahnuntersuche	15'469.45		93'000.00		88'180.20	
3132.37	Arbeiten durch Dritte: Gesundheitsberatung	4'425.00		13'300.00		10'435.00	
3132.41	Arbeiten durch Dritte: Hörscreening	5'892.00		11'200.00		19'488.05	
3133.05	Informatikaufwand	73.00		4'600.00		4'062.00	
3170.00	Reise- und Spesenentschädigungen	180.00		500.00		459.95	

Institutionelle Gliederung		Rechnung 2022		Budget 2022*		Rechnung 2021	
		Aufwand	Ertrag	Aufwand	Ertrag	Aufwand	Ertrag
3199.00	Verschiedener Sachaufwand	400.00		500.00		400.00	
4390.00	Verschiedene Einnahmen Dritte				1'500.00		
282	Spitalversorgung	17'655'698.00	27'394.25	42'740'000.00	530'000.00	43'440'752.47	357'006.85
2820	Akutversorgung Standort Sarnen	10'820'971.50		24'100'000.00	30'000.00	21'934'849.22	28'512.00
	<i>Nettoergebnis</i>		<i>10'820'971.50</i>		<i>24'070'000.00</i>		<i>21'906'337.22</i>
3634.04	Kantonsspital: Regionalpolitischer Beitrag an Standorterhalt	1'800'000.00		5'275'000.00		3'468'913.00	
3634.07	Kantonsspital gemeinwirtschaftliche Leistung	3'310'350.00		3'440'000.00		4'211'865.00	
3634.08	Kantonsspital: stationäre Leistungen	4'701'021.95		11'785'000.00		11'007'363.65	
3634.40	Luzerner Psychiatrie gemeinwirtschaftliche Leistungen	223'000.00		1'100'000.00		895'239.15	
3634.41	Luzerner Psychiatrie stationäre Leistungen	786'599.55		2'500'000.00		2'351'468.42	
4260.00	Div. Rückerstattungen/Regresse				30'000.00		28'512.00
2824	Ausserkantonale Spitalbehandlungen	6'834'726.50	27'394.25	18'640'000.00	500'000.00	21'505'903.25	328'494.85
	<i>Nettoergebnis</i>		<i>6'807'332.25</i>		<i>18'140'000.00</i>		<i>21'177'408.40</i>
3634.01	Stationäre/ambulante Spitalbehandlungen	6'834'726.50		18'640'000.00		21'505'903.25	
4260.00	Div. Rückerstattungen/Regresse		27'394.25		500'000.00		328'494.85
3	Sicherheits- und Sozialdepartement	71'050'323.48	29'034'373.60	40'723'800.00	24'220'500.00	38'628'437.85	24'076'739.85
	<i>Nettoergebnis</i>		<i>42'015'949.88</i>		<i>16'503'300.00</i>		<i>14'551'698.00</i>
30	SSD-Departementssekretariat	443'562.25		460'000.00	1'000.00	414'844.70	
	<i>Nettoergebnis</i>		<i>443'562.25</i>		<i>459'000.00</i>		<i>414'844.70</i>
300	Departementsdienste	387'611.50		363'600.00	1'000.00	354'195.35	
3000	Departementsdienste SSD	387'611.50		363'600.00	1'000.00	354'195.35	

Institutionelle Gliederung		Rechnung 2022		Budget 2022*		Rechnung 2021	
		Aufwand	Ertrag	Aufwand	Ertrag	Aufwand	Ertrag
	<i>Nettoergebnis</i>		387'611.50		362'600.00		354'195.35
3010.00	Personal: Besoldungen	280'876.55		260'200.00		251'500.30	
3010.90	Lohnausfallentschädigungen: Versicherungsleistung	-2'107.90				-1'574.40	
3040.00	Familienzulagen	930.30		2'400.00		1'960.00	
3050.00	Sozialversicherungsbeiträge AHV, IV, EO, ALV	24'418.15		20'600.00		21'577.60	
3051.00	Personalversicherungsbeiträge	27'022.55		24'800.00		25'996.30	
3053.00	Kranken- und Unfallversicherungsprämien	1'832.15		1'600.00		1'678.30	
3090.00	Aus-/Weiterbildung, Kurse			1'400.00		570.00	
3100.00	Büromaterial, Drucksachen	2'815.30		2'000.00		1'905.25	
3103.00	Fachzeitschriften, Literatur, Mediothek, Bibliothek	391.00		600.00		330.50	
3110.00	Büromobiliar/-maschinen/-geräte: Neu- und Ersatzanschaffungen	222.00					
3130.00	Telefon-/Anschlussgebühren	1'184.85		1'900.00		1'416.10	
3130.05	Porti	917.75		500.00		759.25	
3133.05	Informatikaufwand	6'980.00		5'800.00		6'708.75	
3150.00	Büromobiliar/-maschinen/-geräte: Unterhalt und Reparaturen	1'599.45		600.00		2'255.20	
3170.00	Reise- und Spesenentschädigungen	4'514.30		3'400.00		3'079.05	
3170.05	Feierlichkeiten, Empfänge, Ehrenkosten	2'816.25		1'000.00		882.85	
3199.00	Verschiedener Sachaufwand	800.00		400.00		500.00	
3635.03	Periodische Beitragsleistungen: Konferenzen	5'698.80		9'700.00		7'950.30	
3920.01	Verrechnung Raumaufwand	26'700.00		26'700.00		26'700.00	
4210.00	Gebühreneinnahmen				1'000.00		
301	Führungsstab	55'950.75		96'400.00		60'649.35	
3010	Führungsstab	55'950.75		96'400.00		60'649.35	

Institutionelle Gliederung		Rechnung 2022		Budget 2022*		Rechnung 2021	
		Aufwand	Ertrag	Aufwand	Ertrag	Aufwand	Ertrag
	<i>Nettoergebnis</i>		55'950.75		96'400.00		60'649.35
3010.00	Personal: Besoldungen	18'662.45		23'500.00		20'046.10	
3050.00	Sozialversicherungsbeiträge AHV, IV, EO, ALV	1'474.50		1'900.00		1'561.05	
3053.00	Kranken- und Unfallversicherungsprämien	97.35		100.00		106.05	
3101.10	Betriebs-, Verbrauchs-, Kursmaterial, Treibstoff			100.00			
3113.00	Technische Einrichtungen			1'000.00			
3130.00	Telefon-/Anschlussgebühren	365.30		1'300.00		389.25	
3130.20	Arbeiten durch Dritte	1'477.60		1'600.00		344.40	
3133.05	Informatikaufwand	9'860.00		42'200.00		17'487.80	
3151.01	Betriebskosten Polycom/MoKoS	12'143.95		12'500.00		11'046.90	
3170.00	Reise- und Spesenentschädigungen	294.80				578.70	
3199.00	Verschiedener Sachaufwand			1'000.00			
3199.09	Stabsübungen	774.80		1'200.00			
3611.00	Entschädigungen an Kantone	10'800.00		10'000.00		9'089.10	
31	Amt für Justiz	1'691'383.92	990'494.92	1'693'200.00	967'200.00	1'695'695.96	1'057'372.82
	<i>Nettoergebnis</i>		700'889.00		726'000.00		638'323.14
310	Amtsleitung	547'396.73	61'415.00	544'300.00	54'000.00	553'775.74	61'165.00
3100	Amtsleitung JV	456'152.18	41'120.00	440'200.00	41'300.00	451'061.44	44'470.00
	<i>Nettoergebnis</i>		415'032.18		398'900.00		406'591.44
3000.10	Sitzungsgelder Kommissionen			100.00			
3010.00	Personal: Besoldungen	340'936.95		314'900.00		310'119.10	
3010.10	Auszubildende/Praktikanten: Löhne			17'600.00		17'225.00	
3040.00	Familienzulagen	3'800.00		1'200.00		1'400.00	
3050.00	Sozialversicherungsbeiträge AHV, IV, EO, ALV	26'867.40		26'200.00		25'846.45	
3051.00	Personalversicherungsbeiträge	29'114.20		28'200.00		28'511.65	

Institutionelle Gliederung		Rechnung 2022		Budget 2022*		Rechnung 2021	
		Aufwand	Ertrag	Aufwand	Ertrag	Aufwand	Ertrag
3053.00	Kranken- und Unfallversicherungsprämien	2'019.40		2'000.00		1'998.35	
3090.00	Aus-/Weiterbildung, Kurse			1'400.00		788.00	
3100.00	Büromaterial, Drucksachen	986.64		1'500.00		1'429.64	
3103.00	Fachzeitschriften, Literatur, Mediothek, Bibliothek	3'174.69		3'200.00		3'210.65	
3130.00	Telefon-/Anschlussgebühren	420.80		600.00		831.40	
3130.05	Porti	1'307.60		1'400.00		1'830.00	
3130.20	Arbeiten durch Dritte			800.00		19'483.10	
3130.30	Arbeiten durch Dritte: KAPO Erhebungsberichte	6'650.00		4'300.00			
3133.05	Informatikaufwand	9'519.00		6'200.00		9'877.40	
3170.00	Reise- und Spesenentschädigungen	1'604.00		1'800.00		1'553.50	
3199.00	Verschiedener Sachaufwand	371.50		800.00		577.20	
3635.03	Periodische Beitragsleistungen: Konferenzen	80.00		100.00		80.00	
3637.06	Entschädigungen Genugtuung Opferhilfe	3'000.00		1'600.00			
3920.01	Verrechnung Raumaufwand	26'300.00		26'300.00		26'300.00	
4210.00	Gebühreneinnahmen		41'100.00		41'200.00		44'450.00
4250.00	Drucksachenverkäufe		20.00		100.00		20.00
3101	Steuerrekurskommission	24'395.90	2'960.00	35'300.00	3'600.00	27'495.45	3'800.00
	<i>Nettoergebnis</i>		<i>21'435.90</i>		<i>31'700.00</i>		<i>23'695.45</i>
3000.10	Sitzungsgelder Kommissionen	2'975.00		4'300.00		4'080.00	
3010.00	Personal: Besoldungen	15'578.45		22'700.00		17'732.75	
3050.00	Sozialversicherungsbeiträge AHV, IV, EO, ALV	997.75		1'800.00		789.85	
3051.00	Personalversicherungsbeiträge	101.40		700.00		166.55	
3053.00	Kranken- und Unfallversicherungsprämien	44.85		100.00		45.40	
3090.00	Aus-/Weiterbildung, Kurse			200.00			
3100.00	Büromaterial, Drucksachen	177.85		200.00		10.80	
3130.05	Porti	225.00		400.00		573.00	

Institutionelle Gliederung		Rechnung 2022		Budget 2022*		Rechnung 2021	
		Aufwand	Ertrag	Aufwand	Ertrag	Aufwand	Ertrag
3133.05	Informatikaufwand	2'090.00		600.00		100.00	
3170.00	Reise- und Spesenentschädigungen	1'707.60		3'000.00		3'509.10	
3199.00	Verschiedener Sachaufwand	498.00		500.00		488.00	
3199.07	Zeugengelder, Parteientschädigungen			800.00			
4210.00	Gebühreneinnahmen		2'960.00		3'600.00		3'800.00
3102	Anwaltskommission	39'372.55	13'750.00	43'500.00	7'500.00	51'056.65	10'910.00
	<i>Nettoergebnis</i>		<i>25'622.55</i>		<i>36'000.00</i>		<i>40'146.65</i>
3000.10	Sitzungsgelder Kommissionen	22'775.40		30'000.00		34'323.25	
3040.00	Familienzulagen	9.00				40.00	
3050.00	Sozialversicherungsbeiträge AHV, IV, EO, ALV	1'855.90				2'636.20	
3051.00	Personalversicherungsbeiträge	28.70				113.40	
3053.00	Kranken- und Unfallversicherungsprämien	60.65				89.00	
3090.00	Aus-/Weiterbildung, Kurse			100.00			
3100.00	Büromaterial, Drucksachen	741.65		800.00		1'010.45	
3130.05	Porti	151.85		400.00		208.95	
3133.05	Informatikaufwand	2'210.00		2'000.00		1'200.00	
3170.00	Reise- und Spesenentschädigungen	8'039.40		10'000.00		11'435.40	
3199.00	Verschiedener Sachaufwand	3'500.00		200.00			
4210.00	Gebühreneinnahmen		5'750.00		7'000.00		10'110.00
4270.00	Erträge aus Bussen		8'000.00		500.00		800.00
3103	Notariatskommission	23'592.40	3'585.00	16'700.00	1'600.00	20'357.25	1'985.00
	<i>Nettoergebnis</i>		<i>20'007.40</i>		<i>15'100.00</i>		<i>18'372.25</i>
3000.10	Sitzungsgelder Kommissionen	13'158.75		10'000.00		12'102.00	
3050.00	Sozialversicherungsbeiträge AHV, IV, EO, ALV	694.35				563.45	
3053.00	Kranken- und Unfallversicherungsprämien	6.15				10.05	

Institutionelle Gliederung		Rechnung 2022		Budget 2022*		Rechnung 2021	
		Aufwand	Ertrag	Aufwand	Ertrag	Aufwand	Ertrag
3100.00	Büromaterial, Drucksachen	98.45		100.00		18.45	
3133.05	Informatikaufwand	2'600.00		1'400.00		800.00	
3170.00	Reise- und Spesenentschädigungen	4'386.25		2'500.00		4'134.00	
3199.00	Verschiedener Sachaufwand	48.45		100.00		129.30	
3920.01	Verrechnung Raumaufwand	2'600.00		2'600.00		2'600.00	
4210.00	Gebühreneinnahmen		3'585.00		1'600.00		1'985.00
3104	Einbürgerungskommission	3'883.70		8'600.00		3'804.95	
	<i>Nettoergebnis</i>		3'883.70		8'600.00		3'804.95
3000.10	Sitzungsgelder Kommissionen	2'932.50		6'200.00		2'865.00	
3050.00	Sozialversicherungsbeiträge AHV, IV, EO, ALV	72.70				83.85	
3053.00	Kranken- und Unfallversicherungsprämien	1.00				1.10	
3090.00	Aus-/Weiterbildung, Kurse			200.00			
3170.00	Reise- und Spesenentschädigungen	877.50		2'100.00		855.00	
3199.00	Verschiedener Sachaufwand			100.00			
311	Betreibung und Konkurs	1'018'707.76	910'286.02	1'018'700.00	890'000.00	1'016'049.37	967'778.82
3110	Betreibung	698'718.81	804'630.54	694'200.00	790'000.00	695'596.62	839'301.68
	<i>Nettoergebnis</i>		105'911.73		95'800.00		143'705.06
3010.00	Personal: Besoldungen	399'637.60		397'300.00		395'411.65	
3010.10	Auszubildende/Praktikanten: Löhne	21'485.05		14'500.00		16'686.90	
3010.90	Lohnausfallentschädigungen: Versicherungsleistung	-285.60				-3'151.20	
3040.00	Familienzulagen	3'914.40		5'400.00		4'900.00	
3050.00	Sozialversicherungsbeiträge AHV, IV, EO, ALV	33'310.10		32'600.00		32'337.65	
3051.00	Personalversicherungsbeiträge	30'920.45		30'600.00		30'405.75	
3053.00	Kranken- und Unfallversicherungsprämien	2'510.60		2'500.00		2'512.85	

Institutionelle Gliederung	Rechnung 2022		Budget 2022*		Rechnung 2021	
	Aufwand	Ertrag	Aufwand	Ertrag	Aufwand	Ertrag
3064.00	Überbrückungsrente				2'151.00	
3064.01	Entnahme Rückstellung Überbrückungsrente				-2'151.00	
3090.00	Aus-/Weiterbildung, Kurse	2'318.00		2'700.00	2'690.00	
3100.00	Büromaterial, Drucksachen	6'763.05		7'600.00	7'243.53	
3103.00	Fachzeitschriften, Literatur, Mediothek, Bibliothek	495.75		500.00	510.65	
3130.00	Telefon-/Anschlussgebühren	574.00		1'200.00	887.00	
3130.05	Porti	99'348.57		97'000.00	103'587.45	
3130.10	Bank- und Postcheckgebühren	2'481.04		1'600.00	2'112.94	
3133.05	Informatikaufwand	28'436.75		31'300.00	32'847.70	
3170.00	Reise- und Spesenentschädigungen	1'427.65		3'700.00	1'404.15	
3199.00	Verschiedener Sachaufwand	6'969.90		7'000.00	6'964.40	
3199.08	Verschiedener Aufwand eSchKG	5'427.20		5'700.00	5'645.20	
3320.00	Planmässige Abschreibungen immaterielle Anlagen VV	30'484.30		30'500.00	30'000.00	
3635.03	Periodische Beitragsleistungen: Konferenzen	200.00		200.00	200.00	
3636.08	Periodische Beitragsleistungen an Vereine/Verbände	600.00		600.00	600.00	
3920.01	Verrechnung Raumaufwand	21'700.00		21'700.00	21'800.00	
4210.00	Gebühreneinnahmen		804'630.54			839'301.68
3111	Konkurs	319'988.95	105'655.48	324'500.00	100'000.00	128'477.14
	<i>Nettoergebnis</i>		<i>214'333.47</i>		<i>224'500.00</i>	<i>191'975.61</i>
3010.00	Personal: Besoldungen	240'559.10		239'400.00	239'108.30	
3010.90	Lohnausfallentschädigungen: Versicherungsleistung	-1'019.85				
3040.00	Familienzulagen	314.40		600.00	600.00	
3050.00	Sozialversicherungsbeiträge AHV, IV, EO, ALV	18'903.85		18'900.00	18'903.10	
3051.00	Personalversicherungsbeiträge	19'954.20		19'300.00	19'277.25	

Institutionelle Gliederung		Rechnung 2022		Budget 2022*		Rechnung 2021	
		Aufwand	Ertrag	Aufwand	Ertrag	Aufwand	Ertrag
3053.00	Kranken- und Unfallversicherungsprämien	1'421.55		1'500.00		1'467.35	
3090.00	Aus-/Weiterbildung, Kurse	1'568.00		1'600.00		1'514.00	
3100.00	Büromaterial, Drucksachen	889.15		1'000.00		953.10	
3130.00	Telefon-/Anschlussgebühren	253.00		700.00		406.00	
3133.05	Informatikaufwand	22'302.15		26'700.00		23'558.00	
3170.00	Reise- und Spesenentschädigungen	1'193.40		1'200.00		1'150.65	
3199.00	Verschiedener Sachaufwand	450.00		400.00		315.00	
3920.01	Verrechnung Raumaufwand	13'200.00		13'200.00		13'200.00	
4210.00	Gebühreneinnahmen		105'655.48		100'000.00		128'477.14
313	Schlichtungsbehörde	100'269.00	15'934.00	103'100.00	20'100.00	100'609.87	25'254.00
3130	Schlichtungsbehörde	100'269.00	15'934.00	103'100.00	20'100.00	100'609.87	25'254.00
	<i>Nettoergebnis</i>		<i>84'335.00</i>		<i>83'000.00</i>		<i>75'355.87</i>
3000.10	Sitzungsgelder Kommissionen	2'720.00		3'000.00		3'250.00	
3010.00	Personal: Besoldungen	71'988.65		69'000.00		72'852.95	
3050.00	Sozialversicherungsbeiträge AHV, IV, EO, ALV	5'687.55		5'400.00		5'734.20	
3051.00	Personalversicherungsbeiträge	6'550.60		6'700.00		6'719.45	
3053.00	Kranken- und Unfallversicherungsprämien	428.65		400.00		445.30	
3090.00	Aus-/Weiterbildung, Kurse			200.00			
3100.00	Büromaterial, Drucksachen	622.40		700.00		667.17	
3103.00	Fachzeitschriften, Literatur, Mediothek, Bibliothek	396.55		400.00		410.65	
3130.00	Telefon-/Anschlussgebühren	40.00		200.00		52.00	
3130.05	Porti	2'849.50		3'800.00		3'105.90	
3133.05	Informatikaufwand	1'700.00		2'300.00		1'960.00	
3170.00	Reise- und Spesenentschädigungen	840.00		1'100.00		1'050.00	
3181.00	Abschreibungen, Erlasse auf Forderungen	100.00		500.00			

Institutionelle Gliederung		Rechnung 2022		Budget 2022*		Rechnung 2021	
		Aufwand	Ertrag	Aufwand	Ertrag	Aufwand	Ertrag
3199.00	Verschiedener Sachaufwand	548.20		500.00		462.25	
3199.07	Unentgeltliche Rechtspflege (Parteientschädigungen)	1'896.90		5'000.00			
3920.01	Verrechnung Raumaufwand	3'900.00		3'900.00		3'900.00	
4250.00	Drucksachenverkäufe		34.00		100.00		54.00
4390.00	Verschiedene Einnahmen Dritte		15'900.00		20'000.00		25'200.00
314	Zivilstandswesen	25'010.43	2'859.90	27'100.00	3'100.00	25'260.98	3'175.00
3140	Zivilstandswesen	25'010.43	2'859.90	27'100.00	3'100.00	25'260.98	3'175.00
	<i>Nettoergebnis</i>		<i>22'150.53</i>		<i>24'000.00</i>		<i>22'085.98</i>
3090.00	Aus-/Weiterbildung, Kurse			500.00			
3170.00	Reise- und Spesenentschädigungen			100.00			
3199.00	Verschiedener Sachaufwand	22'752.43		24'200.00		22'781.98	
3635.03	Periodische Beitragsleistungen: Konferenzen	2'258.00		2'300.00		2'479.00	
4210.00	Gebühreneinnahmen				100.00		75.00
4260.00	Div. Rückerstattungen/Regress		2'859.90		3'000.00		3'100.00
32	Kantonspolizei/Bevölkerungsschutz	16'590'600.42	13'892'265.23	16'573'200.00	13'570'000.00	15'220'432.59	13'440'091.55
	<i>Nettoergebnis</i>		<i>2'698'335.19</i>		<i>3'003'200.00</i>		<i>1'780'341.04</i>
320	Kantonspolizei	11'042'447.13	10'317'435.67	11'307'400.00	10'189'100.00	10'248'839.71	10'429'822.13
3205	Polizeikorps	11'042'447.13	10'317'435.67	11'307'400.00	10'189'100.00	10'248'839.71	10'429'822.13
	<i>Nettoergebnis</i>		<i>725'011.46</i>		<i>1'118'300.00</i>	<i>180'982.42</i>	
3010.00	Personal: Besoldungen	6'066'332.70		6'019'800.00		5'817'414.65	
3010.10	Polizeianwärter/Auszubildende/Praktikanten: Löhne	345'338.20		397'500.00		154'698.50	
3010.90	Lohnausfallentschädigungen: Versicherungsleistung	-62'162.20		-40'000.00		-95'643.40	

Institutionelle Gliederung		Rechnung 2022		Budget 2022*		Rechnung 2021	
		Aufwand	Ertrag	Aufwand	Ertrag	Aufwand	Ertrag
3040.00	Familienzulagen	54'519.95		50'100.00		52'587.50	
3049.00	Uniform und persönliche Ausrüstung	126'237.42		121'100.00		119'669.83	
3049.05	Funktions- und Pikettzulagen	478'773.95		488'300.00		477'422.05	
3050.00	Sozialversicherungsbeiträge AHV, IV, EO, ALV	545'826.30		521'600.00		500'931.10	
3051.00	Personalversicherungsbeiträge	571'693.00		513'400.00		541'088.25	
3053.00	Kranken- und Unfallversicherungsprämien	40'716.20		40'200.00		39'058.80	
3064.00	Überbrückungsrente	15'607.15		13'800.00		84'318.00	
3064.01	Entnahme Rückstellung Überbrückungsrente	-13'837.75		-13'800.00			
3090.00	Aus-/Weiterbildung, Kurse	187'925.66		292'900.00		204'286.35	
3099.00	Sonstiger Personalaufwand	5'126.40		9'000.00		5'599.90	
3100.00	Büromaterial, Drucksachen	26'877.28		32'600.00		21'971.90	
3101.05	Erhebungs-, Bergungs-, Fahndungs- und Fotomaterialien	108.35		1'300.00			
3101.10	Betriebs-, Verbrauchs-, Kursmaterial, Treibstoff	48'258.75		40'000.00		34'285.60	
3103.00	Fachzeitschriften, Literatur, Mediothek, Bibliothek	4'731.29		7'400.00		5'291.14	
3111.20	Fahrzeuge: Neu- und Ersatzbeschaffungen	8'560.00		8'000.00		68'623.45	
3113.00	Technische Einrichtungen	123'958.55		139'200.00		67'187.52	
3130.00	Telefon-/Anschlussgebühren	46'344.93		72'600.00		72'235.60	
3130.05	Porti	53'669.35		45'000.00		41'575.83	
3130.10	Bank- und Postcheckgebühren	9'889.23		15'000.00		10'046.89	
3130.15	Inkasso- und Betreuungskosten			500.00			
3130.20	Arbeiten durch Dritte	37'910.40		50'000.00			
3130.21	Arbeiten durch Dritte: Leistungsvereinbarungen	87'214.44		100'000.00			
3130.22	Arbeiten durch Dritte: Polizeihundehaltung	29'006.63		27'300.00			
3130.34	Arbeiten durch Dritte: Leistungsvereinbarungen					67'473.94	
3130.35	Arbeiten durch Dritte: Polizeihundehaltung					8'388.38	
3133.05	Informatikaufwand	810'773.65		801'900.00		621'575.45	

Institutionelle Gliederung		Rechnung 2022		Budget 2022*		Rechnung 2021	
		Aufwand	Ertrag	Aufwand	Ertrag	Aufwand	Ertrag
3134.00	Versicherungen	30'761.05		29'500.00		30'893.89	
3135.01	Ermittlungs- und Transportkosten an Dritte	70'304.24		105'000.00		65'794.50	
3144.01	Betrieblicher Unterhalt	2'198.85		2'000.00		943.85	
3150.00	Büromobiliar/-maschinen/-geräte: Unterhalt und Reparaturen	13'319.41		14'600.00		15'332.32	
3151.00	Unterhalt Fahrzeuge, Geräte, Apparate	101'790.73		107'000.00		113'411.94	
3151.01	Betriebskosten Polycom	194'318.85		240'000.00		177'862.05	
3153.00	Funkanlagen: Unterhalt und Reparaturen	4'844.67		17'000.00		14'503.45	
3160.00	Miete und Pacht Liegenschaften	9'352.70		12'400.00		6'687.65	
3161.00	Fahrzeug-, Apparate- und Gerätemieten					99.50	
3170.00	Reise- und Spesenentschädigungen	140'482.55		135'000.00		112'823.10	
3181.00	Abschreibungen, Erlasse auf Forderungen	2'453.00		500.00		1'847.40	
3181.01	Wiedereingebrachte Forderungen			-200.00			
3199.00	Verschiedener Sachaufwand	111'108.61		118'000.00		56'973.03	
3199.02	Öffentlichkeitsarbeit und Prävention	31'550.72		31'700.00		19'750.20	
3199.04	Verschiedener Sachaufwand Seepolizei	24'258.57		24'500.00		22'512.00	
3300.00	Planmässige Abschreibungen Sachanlagen VV	34'000.00		34'000.00		69'000.00	
3320.00	Planmässige Abschreibungen immaterielle Anlagen VV	15'000.00		52'300.00		41'000.00	
3631.20	Beiträge für LIS/GIS	7'922.40		6'700.00		6'569.70	
3631.25	Periodische Beitragsleistungen an Kantone	139'698.05		136'600.00		116'070.15	
3635.03	Periodische Beitragsleistungen: Konferenzen	2'500.00		2'700.00		2'500.00	
3635.14	Periodische Beitragsleistungen an private Unternehmungen	5'382.90		31'600.00		3'177.75	
3920.01	Verrechnung Raumaufwand	451'800.00		451'800.00		451'000.00	
4210.00	Gebühreneinnahmen		10'250.00		10'000.00		900.00
4240.00	Alarmanlagen: Beiträge		69'570.00		66'900.00		67'500.00

Institutionelle Gliederung		Rechnung 2022		Budget 2022*		Rechnung 2021	
		Aufwand	Ertrag	Aufwand	Ertrag	Aufwand	Ertrag
4260.00	Div. Rückerstattungen/Regresse		5'716.00		5'000.00		5'002.00
4260.04	Rückerstattungen Polycom		121'939.80		135'000.00		111'441.70
4270.00	Erträge aus Bussen		2'501'388.42		2'350'000.00		2'608'357.25
4309.00	Arbeiten für Dritte		1'330'620.10		992'000.00		994'651.40
4390.00	Verschiedene Einnahmen Dritte		17'364.15		16'200.00		29'173.82
4990.00	Verschiedene Verrechnungen		4'520.00		4'300.00		4'520.00
4990.08	Anteil Verkehrsabgaben für die Polizeidienste		5'551'547.00		5'915'000.00		5'916'439.00
4990.09	Anteil LSVA: Verkehrssicherheit		578'467.20		574'000.00		584'141.96
4990.13	Vergütungen aus Schiffsteuer		126'053.00		120'700.00		107'695.00
325	Militär und Bevölkerungsschutz	4'496'022.07	3'298'777.56	4'288'100.00	3'090'700.00	4'068'674.43	2'784'321.42
3250	Zivilschutz	1'128'110.61	90'822.45	1'155'300.00	103'200.00	1'367'571.23	320'143.27
	<i>Nettoergebnis</i>		<i>1'037'288.16</i>		<i>1'052'100.00</i>		<i>1'047'427.96</i>
3010.00	Personal: Besoldungen	462'861.65		473'300.00		469'491.70	
3010.90	Lohnausfallentschädigungen: Versicherungsleistung	-9'904.50				-980.00	
3040.00	Familienzulagen	7'900.00		4'800.00		4'800.00	
3049.05	Funktions- und Pikettzulagen			1'000.00			
3050.00	Sozialversicherungsbeiträge AHV, IV, EO, ALV	35'828.25		37'500.00		37'079.45	
3051.00	Personalversicherungsbeiträge	45'256.65		44'300.00		44'171.95	
3053.00	Kranken- und Unfallversicherungsprämien	2'708.75		2'900.00		2'881.30	
3090.00	Aus-/Weiterbildung, Kurse	2'441.35		4'000.00		210.00	
3100.00	Büromaterial, Drucksachen	2'261.45		4'000.00		2'358.25	
3101.10	Betriebs-, Verbrauchs-, Kursmaterial, Treibstoff	20'414.73		17'800.00		26'555.45	
3111.10	Geräte, Apparate: Neu- und Ersatzbeschaffungen	33'189.15		33'000.00		53'155.20	
3111.30	Kulturgüterschutz			2'000.00			

Institutionelle Gliederung		Rechnung 2022		Budget 2022*		Rechnung 2021	
		Aufwand	Ertrag	Aufwand	Ertrag	Aufwand	Ertrag
3113.00	Technische Einrichtungen	5'480.00		4'000.00		6'057.10	
3120.00	Heizung, Strom, Wasser, Kehricht	42.75		500.00		311.45	
3130.00	Telefon-/Anschlussgebühren	1'514.70		4'600.00		2'647.40	
3130.03	Betriebskosten Sirenen	8'454.45		5'500.00		25'265.95	
3130.04	Alarmierung Task Force	10'500.00		11'000.00			
3130.05	Porti	2'068.90		2'200.00		1'766.00	
3133.05	Informatikaufwand	39'200.00		51'600.00		76'070.00	
3134.00	Versicherungen	20'809.21		15'400.00		20'672.21	
3138.00	Entschädigungen für Wiederholungskurse	65'228.45		64'900.00			
3150.00	Büromobiliar/-maschinen/-geräte: Unterhalt und Reparaturen	3'958.40		3'700.00		3'430.91	
3150.05	Anlagen/öffentl. SR: Betriebsbereitschaft					44'214.90	
3151.00	Unterhalt Fahrzeuge, Geräte, Apparate	32'590.88		30'400.00		20'679.10	
3151.01	Betriebskosten Polycom	36'714.30		41'000.00		34'892.95	
3153.01	Alarmierung Task Force					10'220.00	
3161.00	Fahrzeug-, Apparate- und Gerätemieten	1'538.10		5'300.00		1'656.00	
3170.00	Reise- und Spesenentschädigungen	2'037.65		2'500.00		1'775.15	
3170.05	Feierlichkeiten, Empfänge, Ehrenkosten	79.70		500.00		50.00	
3181.00	Abschreibungen, Erlasse auf Forderungen	355.20					
3199.00	Verschiedener Sachaufwand			1'600.00		1'587.81	
3501.04	Einlage in Fonds: Zivilschutz Ersatzbeiträge					100'000.00	
3611.10	Entschädigungen für Kurse	18'035.70		17'600.00		80'922.90	
3611.11	Entschädigungen für Wiederholungskurse					47'232.30	
3631.20	Beiträge für LIS/GIS	5'231.25		5'300.00		6'792.90	
3632.06	Betriebsbereitschaft Schutzanlagen	29'120.84		19'000.00			
3635.03	Periodische Beitragsleistungen: Konferenzen	4'002.90		6'500.00		4'002.90	
3637.08	Renovationen über Ersatzbeiträge	589.75					

Institutionelle Gliederung		Rechnung 2022		Budget 2022*		Rechnung 2021	
		Aufwand	Ertrag	Aufwand	Ertrag	Aufwand	Ertrag
3920.01	Verrechnung Raumaufwand	237'600.00		237'600.00		237'600.00	
4210.00	Gebühreneinnahmen						7'110.00
4390.00	Verschiedene Einnahmen Dritte		17'114.50		4'500.00		7'013.87
4390.06	Verschiedene Einnahmen Ersatzbeiträge						191'975.00
4611.00	Rückerstattungen der Kantone		21'000.00		30'000.00		39'200.00
4630.04	Bundesbeiträge: Schutzanlagen		35'100.00		35'100.00		35'100.00
4630.05	Bundesbeiträge: Renovationen		17'607.95		9'600.00		39'744.40
4910.00	Verrechnung Besoldungsanteile				24'000.00		
3251	Schadenwehr (Feuerwehr)	368'361.04	349'394.50	322'200.00	316'200.00	370'905.77	266'355.50
	<i>Nettoergebnis</i>		<i>18'966.54</i>		<i>6'000.00</i>		<i>104'550.27</i>
3100.00	Büromaterial, Drucksachen	244.50		400.00		157.85	
3101.10	Betriebs-, Verbrauchs-, Kursmaterial, Treibstoff	7'330.80		5'000.00		6'132.80	
3111.10	Geräte, Apparate: Neu- und Ersatzbeschaffungen	38'792.36		44'400.00		42'418.32	
3130.00	Telefon-/Anschlussgebühren	1'241.45		1'800.00		1'557.40	
3130.05	Porti	534.85		500.00		310.05	
3130.20	Arbeiten durch Dritte					82'500.00	
3130.30	Arbeiten durch Dritte: NSV	82'500.00		82'500.00			
3138.00	Feuerwehrkurse	23'304.00		27'200.00		15'568.00	
3149.00	Leistungen durch Dritte			300.00			
3150.00	Büromobiliar/-maschinen/-geräte: Unterhalt und Reparaturen	712.35		700.00		541.00	
3151.00	Unterhalt Fahrzeuge, Geräte, Apparate	24'807.33		32'100.00		44'218.90	
3151.01	Betriebskosten Polycom	29'183.20		33'000.00		25'946.05	
3170.00	Reise- und Spesenentschädigungen			800.00		89.20	
3199.00	Verschiedener Sachaufwand			200.00			
3612.00	Entschädigungen an Gemeinden	154'410.20		88'000.00		146'166.20	

Institutionelle Gliederung		Rechnung 2022		Budget 2022*		Rechnung 2021	
		Aufwand	Ertrag	Aufwand	Ertrag	Aufwand	Ertrag
3631.20	Beiträge für LIS/GIS	1'500.00		1'500.00		1'500.00	
3920.01	Verrechnung Raumaufwand	3'800.00		3'800.00		3'800.00	
4260.00	Div. Rückerstattungen/Regresse		50'564.50		20'000.00		29'358.50
4390.00	Verschiedene Einnahmen Dritte		13'783.00		12'200.00		11'950.00
4990.00	Verschiedene Verrechnungen		285'047.00		284'000.00		225'047.00
3252	Feuerwehrrkasse Obwalden	1'803'324.16	1'803'324.16	1'749'000.00	1'749'000.00	1'442'069.25	1'442'069.25
	<i>Nettoergebnis</i>						
3090.00	Aus-/Weiterbildung, Kurse	270.00					
3100.00	Büromaterial, Drucksachen	1'088.95		3'400.00		2'592.86	
3101.10	Betriebs-, Verbrauchs-, Kursmaterial, Treibstoff	32'522.26		24'400.00		33'213.00	
3103.00	Fachzeitschriften, Literatur, Mediothek, Bibliothek	2'350.85		400.00		112.20	
3130.00	Telefon-/Anschlussgebühren	878.30		1'200.00		1'937.40	
3130.01	Betriebskosten Mannschaftsalarmierungsanlage	100'782.05		113'400.00		113'728.40	
3130.04	Administrationssystem	17'178.15		17'000.00		10'145.35	
3130.20	Arbeiten durch Dritte					116'045.40	
3130.30	Arbeiten durch Dritte	105'617.00		129'000.00			
3133.05	Informatikaufwand	3'175.80		3'500.00		3'070.60	
3134.00	Versicherungen	1'119.30		1'200.00		1'119.30	
3138.00	Feuerwehrkurse	410'073.15		388'300.00		272'746.55	
3138.03	Feuerwehr Peer	500.00		500.00		500.00	
3151.00	Unterhalt Fahrzeuge, Geräte, Apparate	13'297.40		12'700.00		11'348.35	
3170.00	Reise- und Spesenentschädigungen	947.60		1'200.00		364.00	
3199.00	Verschiedener Sachaufwand	5'543.30		3'000.00		4'110.00	
3409.00	Verzinsung der Gelder von Fonds und Spezialrechnungen	573.90		5'000.00		7'901.20	
3501.05	Einlage in Fonds: Feuerwehrrkasse					289'800.79	

Institutionelle Gliederung		Rechnung 2022		Budget 2022*		Rechnung 2021	
		Aufwand	Ertrag	Aufwand	Ertrag	Aufwand	Ertrag
3612.01	Pauschalbeiträge an Gemeinden	200'000.00		200'000.00		200'000.00	
3612.02	Ausserordentliche Beiträge	724'138.45		588'500.00		160'636.45	
3635.14	Periodische Beitragsleistungen an private Unternehmungen	53'248.05		57'800.00		56'472.50	
3920.01	Verrechnung Raumaufwand	4'000.00		4'000.00		4'000.00	
3930.00	Verwaltungskosten	7'500.00		7'500.00		7'500.00	
3990.02	Verschiedene Verrechnungen	118'519.65		187'000.00		144'724.90	
4260.05	Rückerstattungen Betriebskosten und Amortisation Mannschaftsalarmerungsanlage		102'480.00		107'800.00		106'960.00
4390.00	Verschiedene Einnahmen Dritte				3'600.00		882.38
4501.01	Entnahme aus Fonds (2090.01)		359'235.02		302'700.00		
4632.14	Weiterverrechnung Versicherung AdF Obwalden		5'061.00		4'900.00		5'033.00
4635.01	Ordentliche Beiträge der Feuerversicherungsges.		1'006'548.14		1'000'000.00		999'193.87
4635.02	Extrabeitrag der Feuerversicherungsgesellschaften		330'000.00		330'000.00		330'000.00
3253	Ersatzbeiträge Zivilschutz	421'450.00	421'450.00	252'000.00	252'000.00		
	<i>Nettoergebnis</i>						
3111.10	Geräte, Apparate: Neu- und Ersatzbeschaffungen	29'088.69		33'800.00			
3112.00	Persönliche Ausrüstung AdZS	17'696.15		17'900.00			
3133.05	Informatikaufwand	12'000.00		12'000.00			
3138.00	Entschädigungen für Wiederholungskurse (PSK)	1'754.70		2'400.00			
3501.04	Einlage in Fonds: Zivilschutz Ersatzbeiträge	305'351.51		52'000.00			
3611.10	Grund- und Kaderkurse	51'800.00		74'900.00			
3632.00	Erneuerung und Unterhalt öffentlicher Schutzräume	2'527.40					
3637.08	Erneuerung und Unterhalt privater Schutzräume	1'231.55		35'000.00			
3910.00	Verrechnung Besoldungsanteile			24'000.00			

Institutionelle Gliederung		Rechnung 2022		Budget 2022*		Rechnung 2021	
		Aufwand	Ertrag	Aufwand	Ertrag	Aufwand	Ertrag
4210.00	Gebühreneinnahmen		7'000.00		2'000.00		
4390.06	Einnahmen Ersatzbeiträge		414'450.00		250'000.00		
3255	Kreiskommando	155'137.55	10'240.40	165'800.00	5'800.00	166'175.45	2'386.00
	<i>Nettoergebnis</i>		<i>144'897.15</i>		<i>160'000.00</i>		<i>163'789.45</i>
3010.00	Personal: Besoldungen	110'175.20		115'500.00		114'010.20	
3050.00	Sozialversicherungsbeiträge AHV, IV, EO, ALV	8'704.70		9'000.00		9'013.55	
3051.00	Personalversicherungsbeiträge	11'677.70		12'900.00		12'892.80	
3053.00	Kranken- und Unfallversicherungsprämien	656.35		700.00		700.05	
3090.00	Aus-/Weiterbildung, Kurse			1'000.00			
3100.00	Büromaterial, Drucksachen	998.90		900.00		483.55	
3101.10	Betriebs-, Verbrauchs-, Kursmaterial, Treibstoff	1'194.25		1'200.00		2'447.30	
3103.00	Fachzeitschriften, Literatur, Mediothek, Bibliothek	64.50		100.00		64.50	
3130.00	Telefon-/Anschlussgebühren	227.10		100.00		504.40	
3130.05	Porti	2'667.40		3'100.00		3'180.45	
3130.20	Arbeiten durch Dritte	654.40				647.00	
3130.21	Arbeiten durch Dritte: Orientierungstage	5'796.30		6'200.00			
3130.22	Arbeiten durch Dritte: Entlassungsinspektion	933.95		1'300.00			
3130.23	Arbeiten durch Dritte: Ausserdienstliche Anlässe/Brevetierungfeiern			600.00			
3130.37	Arbeiten durch Dritte: Orientierungstage					5'256.10	
3130.38	Arbeiten durch Dritte: Entlassungsinspektion					541.50	
3133.05	Informatikaufwand	3'150.00		4'200.00		8'420.65	
3150.00	Büromobiliar/-maschinen/-geräte: Unterhalt und Reparaturen	1'650.00		1'500.00		1'459.00	
3170.00	Reise- und Spesenentschädigungen	448.00		500.00		247.95	
3199.00	Verschiedener Sachaufwand	458.80		1'200.00		546.45	

Institutionelle Gliederung		Rechnung 2022		Budget 2022*		Rechnung 2021	
		Aufwand	Ertrag	Aufwand	Ertrag	Aufwand	Ertrag
3635.14	Periodische Beitragsleistungen an private Unternehmungen	80.00		200.00		160.00	
3920.01	Verrechnung Raumaufwand	5'600.00		5'600.00		5'600.00	
4270.00	Erträge aus Bussen		8'600.00		5'200.00		1'170.00
4390.00	Verschiedene Einnahmen Dritte		1'640.40		600.00		1'216.00
3256	Wehrpflichtersatz	619'638.71	623'546.05	643'800.00	664'500.00	721'952.73	753'367.40
	<i>Nettoergebnis</i>	<i>3'907.34</i>		<i>20'700.00</i>		<i>31'414.67</i>	
3010.00	Personal: Besoldungen	60'424.20		59'600.00		59'605.20	
3010.90	Lohnausfallentschädigungen: Versicherungsleistung					-187.20	
3050.00	Sozialversicherungsbeiträge AHV, IV, EO, ALV	4'774.20		4'700.00		4'711.95	
3051.00	Personalversicherungsbeiträge	4'476.85		4'000.00		3'960.30	
3053.00	Kranken- und Unfallversicherungsprämien	360.20		400.00		365.40	
3090.00	Aus-/Weiterbildung, Kurse	290.00		400.00		230.00	
3100.00	Büromaterial, Drucksachen	309.10		800.00		292.15	
3130.00	Telefon-/Anschlussgebühren	37.00		200.00		148.00	
3130.05	Porti	1'445.05		1'700.00		1'579.90	
3130.10	Bank- und Postcheckgebühren	240.35		300.00		302.70	
3130.15	Inkasso- und Betreuungskosten	4'436.15		5'500.00		6'874.85	
3133.05	Informatikaufwand	40'160.00		31'200.00		38'200.00	
3150.00	Büromobiliar/-maschinen/-geräte: Unterhalt und Reparaturen	787.00		1'000.00		996.00	
3170.00	Reise- und Spesenentschädigungen	448.65		400.00		308.00	
3199.00	Verschiedener Sachaufwand					130.40	
3635.14	Periodische Beitragsleistungen an private Unternehmungen	170.00		200.00		170.00	
3700.00	Bundesbeiträge zur Weiterleitung	495'879.96		528'000.00		598'865.08	

Institutionelle Gliederung		Rechnung 2022		Budget 2022*		Rechnung 2021	
		Aufwand	Ertrag	Aufwand	Ertrag	Aufwand	Ertrag
3920.01	Verrechnung Raumaufwand	5'400.00		5'400.00		5'400.00	
4260.02	Gebühren, Mahnungen und Fristerstreckungen		3'696.10		4'000.00		4'766.55
4390.00	Verschiedene Einnahmen Dritte				500.00		
4600.02	Anteil an Bundeseinnahmen (Bezugsprovision)		123'969.99		132'000.00		149'735.77
4700.13	Inkasso Wehrpflichtersatz (Bundesanteil)		495'879.96		528'000.00		598'865.08
327	Straf- und Massnahmenvollzug	1'052'131.22	276'052.00	977'700.00	290'200.00	902'918.45	225'948.00
3270	Straf- und Massnahmenvollzug	813'101.80	27'457.25	721'200.00	23'000.00	657'097.40	408.00
	<i>Nettoergebnis</i>		<i>785'644.55</i>		<i>698'200.00</i>		<i>656'689.40</i>
3010.00	Personal: Besoldungen	99'606.00		98'900.00		99'061.40	
3049.05	Funktions- und Pikettzulagen			2'300.00			
3050.00	Sozialversicherungsbeiträge AHV, IV, EO, ALV	7'869.55		7'800.00		7'832.05	
3051.00	Personalversicherungsbeiträge	8'554.70		7'600.00		7'501.20	
3053.00	Kranken- und Unfallversicherungsprämien	593.95		600.00		607.55	
3090.00	Aus-/Weiterbildung, Kurse			1'000.00			
3100.00	Büromaterial, Drucksachen	403.10		500.00		148.80	
3103.00	Fachzeitschriften, Literatur, Mediothek, Bibliothek	159.80					
3130.00	Telefon-/Anschlussgebühren	227.95		1'400.00		323.60	
3130.05	Porti	223.15		400.00		261.60	
3133.05	Informatikaufwand	2'300.00		2'100.00		1'800.00	
3150.00	Büromobiliar/-maschinen/-geräte: Unterhalt und Reparaturen	785.00		1'000.00		812.00	
3170.00	Reise- und Spesenentschädigungen	34.00		2'000.00		608.50	
3611.06	Kosten Straf- und Massnahmenvollzug	626'825.85		540'000.00		492'801.40	
3631.25	Periodische Beitragsleistungen an Kantone	60'798.75		48'000.00		40'739.30	
3637.03	Opferhilfe/Bewährungshilfe	120.00		3'000.00			
3920.01	Verrechnung Raumaufwand	4'600.00		4'600.00		4'600.00	

Institutionelle Gliederung		Rechnung 2022		Budget 2022*		Rechnung 2021	
		Aufwand	Ertrag	Aufwand	Ertrag	Aufwand	Ertrag
4260.03	Vergütungen von Privaten für Straf- und Massnahmenvollzug				1'000.00		
4390.00	Verschiedene Einnahmen Dritte		27'457.25		19'000.00		408.00
4511.00	Entnahme aus Fonds				3'000.00		
3271	Bewährungsdienst	64'531.30	45'000.00	67'100.00	45'100.00	64'679.65	45'000.00
	<i>Nettoergebnis</i>		<i>19'531.30</i>		<i>22'000.00</i>		<i>19'679.65</i>
3010.00	Personal: Besoldungen	49'666.20		49'400.00		49'374.00	
3040.00	Familienzulagen	1'200.00		1'200.00		1'200.00	
3050.00	Sozialversicherungsbeiträge AHV, IV, EO, ALV	3'924.55		3'900.00		3'903.85	
3051.00	Personalversicherungsbeiträge	4'470.60		4'400.00		4'444.20	
3053.00	Kranken- und Unfallversicherungsprämien	295.75		300.00		303.45	
3090.00	Aus-/Weiterbildung, Kurse			1'500.00			
3100.00	Büromaterial, Drucksachen	154.70		100.00			
3130.00	Telefon-/Anschlussgebühren	272.65		400.00		441.55	
3130.05	Porti	46.85		100.00		95.40	
3133.05	Informatikaufwand	1'570.00		2'100.00		1'500.00	
3170.00	Reise- und Spesenentschädigungen			800.00		587.20	
3631.25	Periodische Beitragsleistungen an Kantone	230.00		200.00		130.00	
3920.01	Verrechnung Raumaufwand	2'700.00		2'700.00		2'700.00	
4210.00	Gebühreneinnahmen				100.00		
4910.00	Verrechnung Besoldungsanteile		45'000.00		45'000.00		45'000.00
3272	Gefängnis	174'498.12	203'594.75	189'400.00	222'100.00	181'141.40	180'540.00
	<i>Nettoergebnis</i>	<i>29'096.63</i>		<i>32'700.00</i>			<i>601.40</i>
3010.00	Personal: Besoldungen	83'713.20		83'400.00		82'696.20	
3049.05	Funktions- und Pikettzulagen	14'657.75		10'000.00		14'803.25	
3050.00	Sozialversicherungsbeiträge AHV, IV, EO, ALV	7'772.20		7'400.00		7'677.15	

Institutionelle Gliederung		Rechnung 2022		Budget 2022*		Rechnung 2021	
		Aufwand	Ertrag	Aufwand	Ertrag	Aufwand	Ertrag
3051.00	Personalversicherungsbeiträge	10'467.70		8'200.00		10'429.80	
3053.00	Kranken- und Unfallversicherungsprämien	767.70		600.00		598.30	
3090.00	Aus-/Weiterbildung, Kurse			500.00			
3101.10	Betriebs-, Verbrauchs-, Kursmaterial, Treibstoff	1'534.10		1'100.00		1'143.65	
3130.00	Telefon-/Anschlussgebühren	283.80		400.00		463.45	
3133.05	Informatikaufwand	6'200.00		13'200.00		7'320.00	
3134.00	Versicherungen	693.45		700.00		693.45	
3135.00	Verpflegung und Unterkunft für Gefangene	25'638.77		30'000.00		29'787.20	
3151.00	Unterhalt Fahrzeuge, Geräte, Apparate	737.45		1'100.00		1'875.25	
3170.00	Reise- und Spesenentschädigungen	132.00		500.00		19.50	
3199.00	Verschiedener Sachaufwand			400.00			
3910.00	Verrechnung Besoldungsanteile			10'000.00		1'734.20	
3920.01	Verrechnung Raumaufwand	21'900.00		21'900.00		21'900.00	
4390.00	Verschiedene Einnahmen Dritte				100.00		
4610.00	Vergütungen innerkantonale für Ausschaffungsgefangene				1'000.00		1'600.00
4611.05	Vergütungen von Kantonen für Straf- und Massnahmenvollzug		48'930.00		40'000.00		47'380.00
4611.06	Vergütungen von Kantonen für ihre Untersuchungsgefangenen		117'040.00		160'000.00		110'960.00
4611.07	Vergütungen von Kantonen für ihre Ausschaffungsgefangenen				1'000.00		400.00
4910.00	Verrechnung Besoldungsanteile		26'724.75				
4990.06	Verrechnungen innerkantonale für Untersuchungsgefangene		10'900.00		20'000.00		20'200.00
35	Sozialamt	22'473'714.47	11'002'086.24	19'241'400.00	7'776'000.00	18'765'632.58	7'844'603.63
	<i>Nettoergebnis</i>		<i>11'471'628.23</i>		<i>11'465'400.00</i>		<i>10'921'028.95</i>

Institutionelle Gliederung		Rechnung 2022		Budget 2022*		Rechnung 2021	
		Aufwand	Ertrag	Aufwand	Ertrag	Aufwand	Ertrag
350	Sozialamt	13'345'812.38	2'090'447.80	13'520'600.00	2'268'500.00	12'900'051.95	2'135'625.75
3500	Sozialamt	1'766'884.05	207'890.50	1'573'000.00	191'500.00	1'635'940.70	208'269.35
	<i>Nettoergebnis</i>		<i>1'558'993.55</i>		<i>1'381'500.00</i>		<i>1'427'671.35</i>
3010.00	Personal: Besoldungen	301'046.90		268'500.00		275'895.60	
3010.10	Auszubildende/Praktikanten: Löhne	24'078.60		80'800.00		40'820.10	
3010.90	Lohnausfallentschädigungen: Versicherungsleistung					-13'798.40	
3040.00	Familienzulagen	6'680.15		6'000.00		5'299.90	
3050.00	Sozialversicherungsbeiträge AHV, IV, EO, ALV	24'861.15		33'700.00		24'235.80	
3051.00	Personalversicherungsbeiträge	22'529.00		25'700.00		23'593.05	
3053.00	Kranken- und Unfallversicherungsprämien	1'944.45		2'100.00		1'865.10	
3064.00	Überbrückungsrente					17'208.00	
3064.01	Entnahme Rückstellung Überbrückungsrente					-17'208.00	
3090.00	Aus-/Weiterbildung, Kurse	3'038.00		2'800.00		2'594.80	
3100.00	Büromaterial, Drucksachen	1'806.89		2'000.00		1'877.25	
3103.00	Fachzeitschriften, Literatur, Mediothek, Bibliothek	514.00		400.00		462.00	
3110.00	Büromobiliar/-maschinen/-geräte: Neu- und Ersatzanschaffungen					2'021.40	
3130.00	Telefon-/Anschlussgebühren	1'046.00		1'300.00		1'075.00	
3130.05	Porti	235.60		500.00		554.70	
3130.20	Arbeiten durch Dritte					7'787.50	
3130.30	Arbeiten durch Dritte	9'712.45		12'000.00			
3130.31	Arbeiten durch Dritte: Leistungsvereinbarungen	33'597.90		35'700.00			
3130.34	Arbeiten durch Dritte: Leistungsvereinbarungen					38'296.50	
3133.05	Informatikaufwand	27'843.15		17'900.00		17'378.45	
3170.00	Reise- und Spesenentschädigungen	2'933.45		2'000.00		3'386.55	

Institutionelle Gliederung		Rechnung 2022		Budget 2022*		Rechnung 2021	
		Aufwand	Ertrag	Aufwand	Ertrag	Aufwand	Ertrag
3199.00	Verschiedener Sachaufwand	113.20		300.00		1'525.50	
3409.00	Verzinsung der Gelder von Fonds und Spezialrechnungen	87.10				1'299.30	
3501.00	Einlage in Fonds: Alkoholranke und Alkoholgefährdete	1'766.60					
3632.04	Objektfinanzierung Tagesstätten/Familienplätze	828'574.80		650'000.00		758'445.75	
3635.03	Periodische Beitragsleistungen: Konferenzen	9'911.00		9'800.00		9'305.05	
3635.16	Beitrag aus Fonds Alkoholzehntel	27'082.30		28'000.00		27'787.85	
3636.01	Kantonsbeitrag an Betagten- und Behinderten-Beratungsstellen	77'955.95		75'000.00		79'033.00	
3637.03	Opferhilfe/Bewährungshilfe	157'120.91		120'000.00		127'865.95	
3701.01	Weiterleitung der Beiträge an Kantone	2'048.55					
3705.01	Weiterleitung der Beiträge an private Institutionen	76'855.95		75'000.00		78'933.00	
3920.01	Verrechnung Raumaufwand	28'500.00		28'500.00		23'400.00	
3980.03	Alkoholzehntel	95'000.00		95'000.00		95'000.00	
4390.00	Verschiedene Einnahmen Dritte		50.00		1'500.00		248.95
4501.00	Entnahme aus Fonds und Spezialfinanzierungen						5'336.15
4600.30	Bundesbeiträge: Alkoholzehntel		123'936.00		110'000.00		118'751.00
4630.00	Bundesbeiträge: Finanzhilfe Kinderbetreuung Covid-19						0.25
4702.00	Gemeindebeiträge zur Weiterleitung		78'904.50		75'000.00		78'933.00
4910.00	Verrechnung Besoldungsanteile		5'000.00		5'000.00		5'000.00
3506	Heime	11'578'928.33	1'882'557.30	11'947'600.00	2'077'000.00	11'264'111.25	1'927'356.40
	<i>Nettoergebnis</i>		<i>9'696'371.03</i>		<i>9'870'600.00</i>		<i>9'336'754.85</i>
3130.20	Arbeiten durch Dritte					9'153.00	
3130.30	Arbeiten durch Dritte	31'388.00		19'000.00			
3634.10	Rütimattli: Wohnheim Erwachsene	2'428'460.40		2'565'000.00		2'251'604.15	

Institutionelle Gliederung		Rechnung 2022		Budget 2022*		Rechnung 2021	
		Aufwand	Ertrag	Aufwand	Ertrag	Aufwand	Ertrag
3634.11	Rütimattli: Arbeitsplätze Hüetli und Kollegigärtnerei	1'790'776.70		1'940'000.00		1'875'156.10	
3634.12	Rütimattli: Arbeitsplätze Büntenpark	350'374.35		329'000.00		293'425.25	
3634.13	Rütimattli: Beschäftigungsstätten	1'377'445.75		1'333'000.00		1'330'638.10	
3634.14	Innerkantonal Wohnen und Tagesstruktur für Erwachsene	201'896.25		145'000.00		131'250.00	
3634.20	Juvenat: sozialpädagogisches Wohnen			25'000.00			
3635.18	Ausserkantonal: sozialpädagogisches Wohnen Kinder/Jugendliche	1'332'322.15		1'200'000.00		1'079'141.35	
3635.19	Ausserkantonal: Wohnen/Arbeit Erwachsene	3'870'322.73		3'886'600.00		3'989'939.30	
3700.01	Juvenat: Bundesbeiträge Weiterleitung	195'942.00		480'000.00		303'804.00	
3705.02	Juvenat: Beiträge zur Weiterleitung			25'000.00			
4612.00	Gemeindebeiträge ausserkantonal: sozialpädagogisches Wohnen Kinder/Jugendliche		712'471.45		600'000.00		618'710.60
4612.01	Gemeindebeiträge ausserkantonal: Wohnen/Arbeit Erwachsene		974'143.85		972'000.00		1'004'841.80
4700.01	Juvenat: Bundesbeiträge zur Weiterleitung		195'942.00		480'000.00		303'804.00
4702.02	Juvenat: Gemeindebeiträge zur Weiterleitung				25'000.00		
351	Kindes- und Erwachsenenschutzbehörde	1'483'031.27	1'831'272.20	1'449'200.00	1'633'000.00	1'480'448.52	1'564'882.80
3510	Kindes- und Erwachsenenschutzbehörde	1'483'031.27	1'831'272.20	1'449'200.00	1'633'000.00	1'480'448.52	1'564'882.80
	<i>Nettoergebnis</i>	<i>348'240.93</i>		<i>183'800.00</i>		<i>84'434.28</i>	
3010.00	Personal: Besoldungen	985'485.65		995'900.00		984'774.05	
3010.90	Lohnausfallentschädigungen: Versicherungsleistung	-6'810.05				-21'896.00	
3040.00	Familienzulagen	9'674.80		7'200.00		5'876.00	
3050.00	Sozialversicherungsbeiträge AHV, IV, EO, ALV	81'357.35		78'700.00		79'975.65	
3051.00	Personalversicherungsbeiträge	80'567.60		79'000.00		81'269.30	

Institutionelle Gliederung		Rechnung 2022		Budget 2022*		Rechnung 2021	
		Aufwand	Ertrag	Aufwand	Ertrag	Aufwand	Ertrag
3053.00	Kranken- und Unfallversicherungsprämien	6'024.00		6'100.00		6'131.15	
3090.00	Aus-/Weiterbildung, Kurse	5'625.70		6'500.00		1'900.70	
3100.00	Büromaterial, Drucksachen	15'885.95		4'200.00		7'119.30	
3103.00	Fachzeitschriften, Literatur, Mediothek, Bibliothek	2'390.48		1'800.00		1'465.35	
3110.00	Büromobiliar/-maschinen/-geräte: Neu- und Ersatzanschaffungen					12'905.20	
3130.00	Telefon-/Anschlussgebühren	3'405.35		2'700.00		3'676.70	
3130.05	Porti	4'048.55		4'400.00		8'061.85	
3130.20	Arbeiten durch Dritte: Privatwirtschaft	19'351.55		15'200.00		5'803.40	
3132.38	Unentgeltliche Rechtspflege	9'628.30					
3132.40	Arbeiten durch Dritte: Bevorschussung Massnahmen	106'563.96		100'000.00		104'091.92	
3132.42	Arbeiten durch Dritte: Schadenfälle	14'770.60				35'041.40	
3133.05	Informatikaufwand	48'142.70		46'600.00		65'279.20	
3170.00	Reise- und Spesenentschädigungen	4'370.28		4'500.00		3'542.00	
3181.00	Abschreibungen, Erlasse auf Forderungen	200.00					
3199.00	Verschiedener Sachaufwand	2'348.50		6'400.00		5'431.35	
3910.00	Verrechnung Besoldungsanteile	50'000.00		50'000.00		50'000.00	
3920.01	Verrechnung Raumaufwand	40'000.00		40'000.00		40'000.00	
4210.00	Gebühreneinnahmen		76'008.00		90'000.00		79'250.00
4210.16	Einnahmen Bevorschussung		136'230.00		100'000.00		105'859.90
4390.00	Verschiedene Einnahmen Dritte		5'331.20		2'000.00		5.55
4632.00	Beiträge von Gemeinden		1'613'703.00		1'441'000.00		1'379'767.35
352	Fachstelle für Gesellschaftsfragen	2'198'270.31	1'450'087.20	1'801'200.00	1'102'000.00	2'067'599.80	1'390'008.68
3520	Fachstelle Gesellschaftsfragen	2'198'270.31	1'450'087.20	1'801'200.00	1'102'000.00	2'067'599.80	1'390'008.68
	<i>Nettoergebnis</i>		<i>748'183.11</i>		<i>699'200.00</i>		<i>677'591.12</i>

Institutionelle Gliederung		Rechnung 2022		Budget 2022*		Rechnung 2021	
		Aufwand	Ertrag	Aufwand	Ertrag	Aufwand	Ertrag
3000.10	Sitzungsgelder Kommissionen	450.00				270.00	
3010.00	Personal: Besoldungen	538'212.45		472'300.00		539'327.10	
3010.05	Projektmitarbeitende	386'797.15		150'000.00		304'321.50	
3010.90	Lohnausfallentschädigungen: Versicherungsleistung					-1'411.20	
3040.00	Familienzulagen	6'463.15		4'900.00		5'571.00	
3050.00	Sozialversicherungsbeiträge AHV, IV, EO, ALV	70'291.25		37'200.00		63'194.05	
3051.00	Personalversicherungsbeiträge	62'536.70		39'300.00		59'684.20	
3053.00	Kranken- und Unfallversicherungsprämien	5'109.50		2'900.00		4'556.50	
3090.00	Aus-/Weiterbildung, Kurse	6'013.20		6'300.00		10'900.00	
3100.00	Büromaterial, Drucksachen	6'291.90		4'000.00		3'866.30	
3103.00	Fachzeitschriften, Literatur, Mediothek, Bibliothek	87.60		400.00		84.00	
3110.00	Büromobiliar/-maschinen/-geräte: Neu- und Ersatzanschaffungen	448.35				3'293.25	
3130.00	Telefon-/Anschlussgebühren	1'247.95		1'000.00		3'039.40	
3130.05	Porti	580.70		800.00		1'200.25	
3130.20	Arbeiten durch Dritte	286.75		400.00		143.35	
3130.21	Arbeiten durch Dritte: Integrationsprojekte AIG	220'180.04		236'000.00			
3130.22	Arbeiten durch Dritte: Integrationsprojekte Flüchtlinge und VA	583'268.91		559'500.00			
3130.23	Arbeiten durch Dritte: Kant. Programm Ernährung und Bewegung	72'661.89		70'000.00			
3130.24	Arbeiten durch Dritte: Psychische Gesundheit Kleinkinder 0-4	32'929.75		46'000.00			
3130.25	Arbeiten durch Dritte: Kinder- und Jugendpolitik	32'923.00					
3130.33	Integrationsprojekte AIG					205'994.53	
3130.50	Integrationsprojekte Flüchtlinge und VA					549'864.35	
3130.52	Kant. Programm Ernährung und Bewegung					103'101.65	

Institutionelle Gliederung		Rechnung 2022		Budget 2022*		Rechnung 2021	
		Aufwand	Ertrag	Aufwand	Ertrag	Aufwand	Ertrag
3130.53	Psychische Gesundheit Kleinkinder 0-4					19'335.30	
3133.05	Informatikaufwand	36'772.20		23'700.00		34'005.00	
3134.00	Versicherungen	699.94				699.94	
3170.00	Reise- und Spesenentschädigungen	7'860.48		8'000.00		5'259.40	
3199.00	Verschiedener Sachaufwand	469.25		800.00		221.15	
3635.00	Kantonsbeiträge an diverse Projekte	35'211.60		40'000.00		30'515.03	
3635.03	Periodische Beitragsleistungen	15'508.40		15'700.00		11'421.00	
3636.06	Projekte Bekämpfung Spielsucht	18'942.35		24'000.00		18'078.95	
3636.07	Kant. Programm Aufbau und Weiterentwicklung Kinder- und Jugendpolitik					29'136.00	
3636.08	Periodische Beitragsleistungen: Gemeinnützige Verbände und Organisationen					870.10	
3636.10	Schulnetz 21 OW	25.85		2'000.00		557.70	
3920.01	Verrechnung Raumaufwand	26'800.00		26'800.00		31'300.00	
3920.04	Raumaufwand Juko-Pavillon	29'200.00		29'200.00		29'200.00	
4390.00	Verschiedene Einnahmen Dritte		446'355.41		150'000.00		420'191.25
4630.11	Bundes- und Gemeindebeiträge für VA/FL		583'268.91				
4630.12	Bundes- und Gemeindebeiträge		306'494.68		837'000.00		856'180.78
4636.00	Schulnetz 21 OW Beiträge		25.85		2'000.00		557.70
4980.02	Verrechnung aus Swisslosfonds		18'942.35		18'000.00		18'078.95
4980.03	Alkoholzehntel		95'000.00		95'000.00		95'000.00
353	Soziale Dienste Asyl	5'446'600.51	5'630'279.04	2'470'400.00	2'772'500.00	2'317'532.31	2'754'086.40
3530	Soziale Dienste Asyl	2'460'223.74	2'643'902.27	2'470'400.00	2'772'500.00	2'317'532.31	2'754'086.40
	<i>Nettoergebnis</i>	<i>183'678.53</i>		<i>302'100.00</i>		<i>436'554.09</i>	
3010.00	Personal: Besoldungen	530'942.75		537'500.00		535'910.90	
3010.05	Aushilfspersonal: Löhne	20'197.55				25'848.10	

Institutionelle Gliederung		Rechnung 2022		Budget 2022*		Rechnung 2021	
		Aufwand	Ertrag	Aufwand	Ertrag	Aufwand	Ertrag
3010.90	Lohnausfallentschädigungen: Versicherungsleistung	-1'929.35				-1'845.50	
3040.00	Familienzulagen	3'136.20		6'000.00		6'100.00	
3049.05	Funktions- und Pikettzulagen	-750.00					
3050.00	Sozialversicherungsbeiträge AHV, IV, EO, ALV	44'777.25		42'500.00		46'814.35	
3051.00	Personalversicherungsbeiträge	54'019.30		52'800.00		52'413.65	
3053.00	Kranken- und Unfallversicherungsprämien	3'232.90		3'300.00		3'341.40	
3090.00	Aus-/Weiterbildung, Kurse	4'823.50		4'300.00		1'929.80	
3100.00	Büromaterial, Drucksachen	4'439.85		5'200.00		4'315.75	
3103.00	Fachzeitschriften, Literatur, Mediothek, Bibliothek	700.00		700.00		750.00	
3110.00	Büromobiliar/-maschinen/-geräte: Neu- und Ersatzanschaffungen	2'778.00				1'784.90	
3130.00	Telefon-/Anschlussgebühren	1'240.30		1'500.00		2'150.15	
3130.05	Porti	733.00		1'500.00		1'332.15	
3130.30	Arbeiten durch Dritte: Zivildienste	31'192.90		25'000.00			
3130.49	Arbeiten durch Dritte: Zivildienste					19'202.80	
3133.05	Informatikaufwand	66'139.20		59'000.00		30'030.30	
3134.00	Versicherungen	1'334.47		1'300.00		1'334.47	
3135.05	Verwaltungskosten	3'311.80		2'000.00		2'636.60	
3151.00	Unterhalt Fahrzeuge, Geräte, Apparate	6'018.45		4'500.00		5'728.90	
3170.00	Reise- und Spesenentschädigungen	4'063.14		4'000.00		3'624.80	
3199.00	Verschiedener Sachaufwand	605.55		400.00		108.50	
3499.00	Übriger Finanzaufwand	335.70				15.35	
3636.05	Projekt "Zämä uf ä Weg"	52'248.06		120'000.00		36'918.00	
3637.00	Beiträge an private Haushalte (WSH) Asylsuchende	439'889.30		460'000.00		428'144.30	
3637.09	Beiträge an private Haushalte (WSH) Flüchtlinge und VA	774'421.22		746'000.00		741'966.00	

Institutionelle Gliederung		Rechnung 2022		Budget 2022*		Rechnung 2021	
		Aufwand	Ertrag	Aufwand	Ertrag	Aufwand	Ertrag
3637.30	Miete und Nebenkosten Asyl (Strom, Kehricht, Öl)	247'214.95		220'000.00		232'620.20	
3637.31	Vulnerable Personen WSH Gemeinden	18'162.80		19'000.00		18'877.65	
3637.32	Unterhalt für Asylunterkünfte	22'961.15		30'000.00		23'338.90	
3637.33	Deutschkurse und Beschäftigung Asyl	415.85		5'000.00			
3637.34	Diverse Kosten für Asylsuchende und vorläufig aufgenommene Personen	32'615.10		15'000.00		17'315.99	
3637.35	Diverse Kosten für Flüchtlinge und vorläufig aufgenommene Flüchtlinge	1'743.85		20'000.00		1'117.90	
3702.01	Weiterleitung der Beiträge an Gemeinden für Nothilfe	26'223.00		21'000.00		7'120.00	
3704.00	Weiterleitung von Beiträgen für Rückkehrberatung	20'086.00		20'000.00		23'086.00	
3920.01	Verrechnung Raumaufwand	31'600.00		31'600.00		32'200.00	
3980.04	Verrechnungen Aufwand Migration/KAPO	11'300.00		11'300.00		11'300.00	
4390.00	Verschiedene Einnahmen Dritte		40'642.56				27'320.70
4610.01	Bundesbeitrag Asylsuchende		627'669.00		961'000.00		754'946.00
4610.02	Bundesbeitrag Flüchtlinge und VA		1'454'116.00		1'261'000.00		1'538'606.00
4610.03	Bundesbeitrag Verwaltungskosten Sockelbeitrag		336'420.00		335'000.00		332'198.00
4612.00	Rückerstattung Vulnerable Personen WSH Gemeinden		27'471.45		40'000.00		22'190.25
4630.08	Bundesbeiträge: Verwaltungskosten		54'907.50		6'500.00		8'135.75
4630.20	Bundesbeiträge Frühzeitige Sprachförderung				4'000.00		
4635.03	Beiträge "zämä uf ä Weg"		52'248.06		120'000.00		36'918.00
4637.03	Übrige Beiträge		4'118.70		4'000.00		3'565.70
4700.00	Bundesbeiträge zur Weiterleitung		46'309.00		41'000.00		30'206.00
3531	Soziale Dienste Asyl Status S (Schutzbedürftige)	2'986'376.77	2'986'376.77				

Institutionelle Gliederung		Rechnung 2022		Budget 2022*		Rechnung 2021	
		Aufwand	Ertrag	Aufwand	Ertrag	Aufwand	Ertrag
	<i>Nettoergebnis</i>						
3010.00	Personal: Besoldungen	523'986.35					
3010.05	Aushilfspersonal: Löhne	139'090.75					
3040.00	Familienzulagen	1'869.55					
3049.05	Funktions- und Pikettzulagen	9'687.60					
3050.00	Sozialversicherungsbeiträge AHV, IV, EO, ALV	48'407.10					
3051.00	Personalversicherungsbeiträge	27'911.00					
3053.00	Kranken- und Unfallversicherungsprämien	3'894.05					
3100.00	Büromaterial, Drucksachen	7'724.65					
3105.00	Küche	169'297.10					
3110.00	Büromobiliar/-maschinen/-geräte: Neu- und Ersatzanschaffungen	18'639.60					
3130.00	Telefon-/Anschlussgebühren	674.15					
3130.05	Porti	799.50					
3130.30	Arbeiten durch Dritte: Institutionen	186'524.40					
3133.05	Informatikaufwand	61'027.00					
3170.00	Reise- und Spesenentschädigungen	3'231.45					
3501.09	Einlage Fonds für Schutzbedürftige aus der Ukraine mit Status S	7'519.30					
3637.39	Diverse Kosten S (Schutzbedürftige)	172'373.80					
3637.40	Miete und Nebenkosten S (Schutzbedürftige)	233'063.00					
3637.41	Unterhalt Unterkünfte S (Schutzbedürftige)	35'807.27					
3637.42	Beiträge (WH) an private Haushalte S (Schutzbedürftige)	949'952.45					
3637.43	Projekt Programm S Deutschkurse und Beschäftigung	374'756.50					
3637.44	Vergabungen Fonds für Schutzbedürftige aus der Ukraine mit Status S	10'140.20					

Institutionelle Gliederung		Rechnung 2022		Budget 2022*		Rechnung 2021	
		Aufwand	Ertrag	Aufwand	Ertrag	Aufwand	Ertrag
4240.02	Verkauf Mahlzeiten		3'331.00				
4390.00	Verschiedene Einnahmen Dritte		68'505.20				
4630.21	Bundesbeiträge S (Schutzbedürftige)		2'522'124.57				
4630.22	Beiträge Projekt Programm S Deutschkurse und Beschäftigung		374'756.50				
4637.04	Spendeneingänge		17'659.50				
36	Staatsanwaltschaft	2'915'402.95	1'412'919.96	2'756'000.00	1'906'300.00	2'531'832.02	1'734'671.85
	<i>Nettoergebnis</i>		<i>1'502'482.99</i>		<i>849'700.00</i>		<i>797'160.17</i>
360	Staatsanwaltschaft	2'704'291.00	1'382'454.96	2'545'100.00	1'868'000.00	2'294'735.12	1'675'183.65
3600	Staatsanwaltschaft	2'704'291.00	1'382'454.96	2'545'100.00	1'868'000.00	2'294'735.12	1'675'183.65
	<i>Nettoergebnis</i>		<i>1'321'836.04</i>		<i>677'100.00</i>		<i>619'551.47</i>
3010.00	Personal: Besoldungen	899'189.35		822'400.00		904'723.15	
3010.10	Auszubildende/Praktikanten: Löhne	59'540.10		58'500.00		52'461.25	
3010.90	Lohnausfallentschädigungen: Versicherungsleistung	-1'574.95				-1'542.40	
3040.00	Familienzulagen	7'252.00		7'800.00		8'672.00	
3049.05	Funktions- und Pikettzulagen	16'639.45		16'500.00		16'632.30	
3050.00	Sozialversicherungsbeiträge AHV, IV, EO, ALV	77'219.50		70'600.00		76'628.55	
3051.00	Personalversicherungsbeiträge	70'534.85		70'300.00		83'032.65	
3053.00	Kranken- und Unfallversicherungsprämien	5'799.70		5'500.00		5'916.70	
3090.00	Aus-/Weiterbildung, Kurse	1'512.00		3'600.00		2'894.80	
3100.00	Büromaterial, Drucksachen	9'006.37		8'900.00		6'268.26	
3103.00	Fachzeitschriften, Literatur, Mediothek, Bibliothek	1'684.40		2'900.00		2'379.40	
3110.00	Büromobiliar/-maschinen/-geräte: Neu- und Ersatzanschaffungen			2'000.00		2'307.00	
3130.00	Telefon-/Anschlussgebühren	1'761.80		3'200.00		2'530.10	

Institutionelle Gliederung		Rechnung 2022		Budget 2022*		Rechnung 2021	
		Aufwand	Ertrag	Aufwand	Ertrag	Aufwand	Ertrag
3130.05	Porti	25'275.40		22'700.00		24'661.10	
3130.10	Bank- und Postcheckgebühren	1'601.19		2'500.00		2'015.30	
3130.15	Betriebskosten	66'690.25		55'700.00		46'303.65	
3132.20	Arbeiten durch Dritte: Gutachten, Expertisen	52'173.60		41'700.00			
3132.23	Arbeiten durch Dritte: Gutachten					12'032.00	
3132.32	Arbeiten durch Dritte: Amtliche Verteidigung	11'825.50		70'000.00		29'960.05	
3132.33	Arbeiten durch Dritte: Entschädigung für Verfolgung von Wirtschaftsdelikten	166'857.15		155'000.00		119'519.40	
3132.34	Arbeiten durch Dritte: a.o. Staatsanwalt	11'568.80		27'300.00		34'740.90	
3132.35	Arbeiten durch Dritte: Untersuchungskosten	654'355.51		550'000.00		362'312.44	
3133.05	Informatikaufwand	77'654.70		74'200.00		52'787.00	
3150.00	Büromobiliar/-maschinen/-geräte: Unterhalt und Reparaturen					796.98	
3170.00	Reise- und Spesenentschädigungen	2'987.00		2'700.00		2'585.60	
3180.00	Wertberichtigungen auf Forderungen					-13'000.00	
3181.00	Abschreibungen	299'231.43		240'000.00		237'380.09	
3181.02	Abschreibungen infolge Vollzug	23'545.00		57'300.00		61'670.05	
3199.00	Verschiedener Sachaufwand	235.05		500.00		101.55	
3199.07	Zeugengelder, Parteientschädigungen	64'798.55		73'000.00		56'313.65	
3635.03	Periodische Beitragsleistungen: Konferenzen	19'927.30		16'600.00		15'351.60	
3920.01	Verrechnung Raumaufwand	66'100.00		66'100.00		66'100.00	
3990.06	Verrechnungen innerkantonale für Untersuchungsgefangene	10'900.00		17'600.00		20'200.00	
4210.00	Gebühreneinnahmen		285'558.25		320'000.00		296'837.30
4260.02	Weiterverrechnung Betriebskosten		62'550.05		52'000.00		45'143.75
4260.06	Untersuchungskosten		238'350.96		412'000.00		352'526.55
4270.00	Erträge aus Bussen		657'543.70		846'000.00		742'312.85

Institutionelle Gliederung		Rechnung 2022		Budget 2022*		Rechnung 2021	
		Aufwand	Ertrag	Aufwand	Ertrag	Aufwand	Ertrag
4270.02	Einnahmen aus Geldstrafen		98'990.00		153'000.00		175'540.00
4290.00	Übrige Entgelte		5'280.65		28'000.00		10'056.55
4390.00	Verschiedene Einnahmen Dritte		34'181.35		57'000.00		52'766.65
362	Jugendanwaltschaft	211'111.95	30'465.00	210'900.00	38'300.00	237'096.90	59'488.20
3620	Jugendanwaltschaft	211'111.95	30'465.00	210'900.00	38'300.00	237'096.90	59'488.20
	<i>Nettoergebnis</i>		180'646.95		172'600.00		177'608.70
3010.00	Personal: Besoldungen	133'915.05		130'400.00		144'442.60	
3010.90	Lohnausfallentschädigungen: Versicherungsleistung					-1'097.60	
3040.00	Familienzulagen	1'050.00		500.00		962.50	
3050.00	Sozialversicherungsbeiträge AHV, IV, EO, ALV	10'650.55		10'300.00		11'351.75	
3051.00	Personalversicherungsbeiträge	12'541.10		12'300.00		14'274.20	
3053.00	Kranken- und Unfallversicherungsprämien	800.10		800.00		883.85	
3090.00	Aus-/Weiterbildung, Kurse	481.25		700.00		1'125.00	
3100.00	Büromaterial, Drucksachen			300.00			
3103.00	Fachzeitschriften, Literatur, Mediothek, Bibliothek			100.00			
3130.00	Telefon-/Anschlussgebühren	338.35		500.00		407.05	
3130.05	Porti	17.25		1'800.00		2'320.20	
3130.15	Betriebskosten			1'000.00			
3132.35	Arbeiten durch Dritte: Untersuchungskosten	24'646.05		23'000.00		34'549.30	
3133.05	Informatikaufwand	3'790.00		2'700.00		3'677.50	
3170.00	Reise- und Spesenentschädigungen	994.65		1'000.00		1'568.80	
3181.00	Abschreibungen, Erlasse auf Forderungen			2'400.00		1'140.70	
3199.07	Zeugengelder, Parteientschädigungen	1'458.35		4'800.00		5'057.25	
3635.14	Periodische Beitragsleistungen an private Unternehmungen	150.00		200.00			

Institutionelle Gliederung		Rechnung 2022		Budget 2022*		Rechnung 2021	
		Aufwand	Ertrag	Aufwand	Ertrag	Aufwand	Ertrag
3636.07	Strafvollzugskosten	16'379.25		14'200.00		12'533.80	
3920.01	Verrechnung Raumaufwand	3'900.00		3'900.00		3'900.00	
4210.00	Gebühreneinnahmen		3'590.00		3'500.00		12'679.20
4260.02	Weiterverrechnung Betreuungskosten				300.00		44.00
4260.06	Untersuchungskosten		22'255.00		30'000.00		43'005.00
4270.00	Erträge aus Bussen		4'620.00		4'500.00		3'760.00
38	Gesundheitsamt	26'935'659.47	1'736'607.25				
	<i>Nettoergebnis</i>		<i>25'199'052.22</i>				
380	Gesundheitsamt	2'595'980.02	1'654'021.45				
3800	Amtsleitung GA	829'792.82	178'174.95				
	<i>Nettoergebnis</i>		<i>651'617.87</i>				
3010.00	Personal: Besoldungen	209'689.75					
3010.10	Auszubildende/Praktikanten: Löhne	8'405.80					
3010.15	Nebenamtliche Behörden: Besoldung	4'775.00					
3010.90	Lohnausfallentschädigungen: Versicherungsleistung	-11'515.25					
3040.00	Familienzulagen	1'900.00					
3050.00	Sozialversicherungsbeiträge AHV, IV, EO, ALV	16'641.30					
3051.00	Personalversicherungsbeiträge	19'294.10					
3053.00	Kranken- und Unfallversicherungsprämien	1'239.55					
3100.00	Büromaterial, Drucksachen	4'917.10					
3106.00	Sanitätsmaterial/Alarmsystem KSD	4'980.25					
3130.00	Telefon-/Anschlussgebühren	250.00					
3130.05	Porti	140.90					
3130.30	Arbeiten durch Dritte: Amt für Statistik Luzern	14'155.95					

Institutionelle Gliederung		Rechnung 2022		Budget 2022*		Rechnung 2021	
		Aufwand	Ertrag	Aufwand	Ertrag	Aufwand	Ertrag
3132.21	Arbeiten durch Dritte: Kantonsapothekerin	23'021.85					
3132.24	Arbeiten durch Dritte: Umsetzung neue Pflegefinanzierung	17'613.00					
3132.25	Arbeiten durch Dritte: Diverse	91'999.45					
3133.05	Informatikaufwand	78'550.95					
3170.00	Reise- und Spesenentschädigungen	1'830.75					
3635.03	Periodische Beitragsleistungen: Konferenzen	2'518.00					
3635.14	Periodische Beitragsleistungen an private Unternehmungen	19'073.50					
3635.15	Auslagen / Vorfinanzierung HPV	35'797.97					
3636.00	Beiträge an Alters- und Betagtenbetreuung	200'654.10					
3636.04	Projekt Aktionsprogramm "Alter"	7'845.80					
3636.08	Periodische Beitragsleistungen: Gemeinnützige Verbände und Organisationen	5'000.00					
3637.15	Ausbildung/Übungen KSD	350.00					
3702.00	Weiterleitung der Beiträge von Gemeinden	17'263.00					
3920.01	Verrechnung Raumaufwand	53'400.00					
4210.00	Gebühreneinnahmen		13'340.00				
4635.04	Rückerstattung HPV		99'732.50				
4636.00	Entschädigungen Projekt Aktionsprogramm "Alter"		-25'820.65				
4637.01	Beiträge Tierhalter		73'660.10				
4702.01	Gemeindebeiträge zur Weiterleitung		17'263.00				
3802	Covid-19 Fachstelle	1'766'187.20	1'475'846.50				
	<i>Nettoergebnis</i>		<i>290'340.70</i>				
3010.00	Personal: Besoldungen	91'437.60					
3050.00	Sozialversicherungsbeiträge AHV, IV, EO, ALV	7'224.10					

Institutionelle Gliederung		Rechnung 2022		Budget 2022*		Rechnung 2021	
		Aufwand	Ertrag	Aufwand	Ertrag	Aufwand	Ertrag
3051.00	Personalversicherungsbeiträge	7'211.20					
3053.00	Kranken- und Unfallversicherungsprämien	544.30					
3100.00	Büromaterial, Drucksachen	94.80					
3130.00	Telefon-/Anschlussgebühren	600.00					
3130.20	Arbeiten durch Dritte: Kantonsarzt	7'500.00					
3133.05	Informatikaufwand	92'000.00					
3135.10	Gesundheits- und Unterstützungskosten Covid-19	1'538'524.45					
3170.00	Reise- und Spesenentschädigungen	450.75					
3920.01	Verrechnung Raumaufwand	20'600.00					
4612.00	Gemeindebeiträge		1'039'000.00				
4630.00	Bundesbeitrag		436'846.50				
382	Spitalversorgung	24'339'679.45	82'585.80				
3820	Akutversorgung Standort Sarnen	11'946'157.25					
	<i>Nettoergebnis</i>		11'946'157.25				
3634.07	Kantonsspital gemeinwirtschaftliche Leistung	3'475'000.00					
3634.08	Kantonsspital: stationäre Leistungen	6'003'913.70					
3634.40	Luzerner Psychiatrie gemeinwirtschaftliche Leistungen	675'766.55					
3634.41	Luzerner Psychiatrie stationäre Leistungen	1'791'477.00					
3824	Ausserkantonale Spitalbehandlungen	12'393'522.20	82'585.80				
	<i>Nettoergebnis</i>		12'310'936.40				
3634.01	Stationäre/ambulante Spitalbehandlungen	12'393'522.20					
4260.00	Div. Rückerstattungen/Regresse		82'585.80				
4	Volkswirtschaftsdepartement	79'425'297.40	47'968'874.28	74'176'600.00	46'002'400.00	100'715'550.30	69'999'260.25

Institutionelle Gliederung		Rechnung 2022		Budget 2022*		Rechnung 2021	
		Aufwand	Ertrag	Aufwand	Ertrag	Aufwand	Ertrag
	<i>Nettoergebnis</i>		31'456'423.12		28'174'200.00		30'716'290.05
40	Departementssekretariat	16'505'141.00	5'367'594.44	1'827'000.00	255'000.00	29'216'667.65	23'760'387.00
	<i>Nettoergebnis</i>		11'137'546.56		1'572'000.00		5'456'280.65
400	Departementssekretariat	-189'212.86	-700'798.40	1'827'000.00	255'000.00	29'216'667.65	23'760'387.00
4000	Departementsdienste VD	316'825.89	1'300.00	333'900.00	1'000.00	370'831.90	5'000.00
	<i>Nettoergebnis</i>		315'525.89		332'900.00		365'831.90
3010.00	Personal: Besoldungen	210'634.75		222'400.00		235'408.80	
3040.00	Familienzulagen			2'400.00		1'400.00	
3050.00	Sozialversicherungsbeiträge AHV, IV, EO, ALV	17'248.20		17'600.00		19'236.45	
3051.00	Personalversicherungsbeiträge	21'847.05		17'400.00		19'156.60	
3053.00	Kranken- und Unfallversicherungsprämien	1'291.65		1'400.00		1'491.50	
3090.00	Aus-/Weiterbildung, Kurse			300.00			
3100.00	Büromaterial, Drucksachen	1'455.75		3'000.00		1'946.10	
3103.00	Fachzeitschriften, Literatur, Mediothek, Bibliothek			800.00			
3130.00	Telefon-/Anschlussgebühren	608.80		2'000.00		1'053.80	
3130.05	Porti	844.95		1'000.00		1'807.20	
3130.20	Arbeiten durch Dritte	2'610.00				634.80	
3133.05	Informatikaufwand	5'420.00		9'200.00		15'977.00	
3170.00	Reise- und Spesenentschädigungen	698.75		1'600.00		683.00	
3170.05	Feierlichkeiten, Empfänge, Ehrenkosten	4'296.09		3'000.00		4'984.35	
3199.00	Verschiedener Sachaufwand	200.00		2'000.00		17'382.40	
3631.20	Beiträge für LIS/GIS	753.90		800.00		753.90	
3635.03	Periodische Beitragsleistungen: Konferenzen	5'016.00		5'100.00		5'016.00	
3920.01	Verrechnung Raumaufwand	43'900.00		43'900.00		43'900.00	
4210.00	Gebühreneinnahmen		-500.00		1'000.00		4'000.00

Institutionelle Gliederung		Rechnung 2022		Budget 2022*		Rechnung 2021	
		Aufwand	Ertrag	Aufwand	Ertrag	Aufwand	Ertrag
4390.00	Verschiedene Einnahmen Dritte		1'800.00				1'000.00
4001	Aussenbeziehungen	4'828.00		7'100.00		3'727.00	
	<i>Nettoergebnis</i>		<i>4'828.00</i>		<i>7'100.00</i>		<i>3'727.00</i>
3635.14	Periodische Beitragsleistungen	4'828.00		7'100.00		3'727.00	
4002	Wirtschaftsförderung	1'116'208.70		1'129'000.00		1'117'199.90	
	<i>Nettoergebnis</i>		<i>1'116'208.70</i>		<i>1'129'000.00</i>		<i>1'117'199.90</i>
3635.14	Periodische Beitragsleistungen an private Unternehmungen	523'208.70		521'000.00		514'826.40	
3635.21	Kantonsbeitrag (Mikro-Elektronik)	584'000.00		585'000.00		584'000.00	
3636.02	Kantonsbeiträge an allgemeine Wirtschaftsförderung	9'000.00		23'000.00		18'373.50	
4003	Kantonales Härtefallprogramm	-1'627'075.45	-702'098.40	357'000.00	254'000.00	27'724'908.85	23'755'387.00
	<i>Nettoergebnis</i>	<i>924'977.05</i>			<i>103'000.00</i>		<i>3'969'521.85</i>
3050.00	Sozialversicherungsbeiträge AHV, IV, EO, ALV					474.40	
3053.00	Kranken- und Unfallversicherungsprämien					14.65	
3130.20	Arbeiten durch Dritte	46'478.60		10'000.00		31'688.80	
3635.30	Härtefallprogramm à-fonds-perdu (30%) bis 31.12.2021	-1'195'886.00				4'921'680.00	
3635.31	Härtefallprogramm Bürgschaften			116'000.00			
3635.56	Härtefallprogramm à-fonds-perdu (30%) ab 2022	195'030.00					
3700.00	Weiterleitung Bundesbeiträge (Unternehmungen > 5 Mio.)	49'963.00				8'886'131.00	
3700.02	Rückerstattungen an Bund	3'244'645.95					
3705.30	Weiterleitung Bundesbeiträge à-fonds-perdu (70%) bis 31.12.2021	-2'811'039.00				11'483'920.00	
3705.31	Weiterleitung Bundesbeiträge Bürgschaften			231'000.00			
3705.32	Weiterleitung Bundesbeiträge Bundesratsreserve	-1'611'338.00				2'401'000.00	

Institutionelle Gliederung		Rechnung 2022		Budget 2022*		Rechnung 2021	
		Aufwand	Ertrag	Aufwand	Ertrag	Aufwand	Ertrag
3705.56	Weiterleitung Bundesbeiträge à-fonds-perdu (70%) ab 2022	455'070.00					
4610.00	Anteil Kanton an Rückerstattung		170'770.85				
4632.30	Beiträge von Gemeinden à-fonds-perdu (20% vom Kantonsbeitrag) bis 31.12.2021		-200'171.20				984'336.00
4632.31	Beiträge von Gemeinden Bürgschaften				23'000.00		
4700.00	Bundesbeiträge zur Weiterleitung (Unternehmungen > 5 Mio.)		49'963.00				8'886'131.00
4700.30	Bundesbeiträge à-fonds-perdu (70%) bis 31.12.2021		-2'355'969.00				11'483'920.00
4700.31	Bundesbeiträge Bürgschaften				231'000.00		
4700.32	Bundesbeiträge Bundesratsreserve		-1'611'338.00				2'401'000.00
4705.01	Rückerstattungen Finanzhilfen von Unternehmen		3'244'645.95				
401	Sozialversicherungen/Ausgleichskasse	16'694'353.86	6'068'392.84				
4010	Ergänzungsleistungen zur AHV und IV	334'441.86	1'916'491.00				
	<i>Nettoergebnis</i>	<i>1'582'049.14</i>					
3130.30	Arbeiten durch Dritte: Ausgleichskasse OW	334'441.86					
4630.13	Bundesbeiträge: AHV-Ergänzungsleistungen		1'026'925.00				
4630.14	Bundesbeiträge: IV-Ergänzungsleistungen		809'850.00				
4630.15	Bundesbeiträge: Verwaltungskosten EL AHV und IV		79'716.00				
4011	Familienzulagen	306'958.80					
	<i>Nettoergebnis</i>		<i>306'958.80</i>				
3130.30	Arbeiten durch Dritte: Ausgleichskasse OW	7'759.95					
3630.02	Kinderzulagen für Kleinbauern und landwirtsch. Arbeitnehmer	144'000.00					
3637.13	Kinderzulagen Nichterwerbstätige	155'198.85					

Institutionelle Gliederung		Rechnung 2022		Budget 2022*		Rechnung 2021	
		Aufwand	Ertrag	Aufwand	Ertrag	Aufwand	Ertrag
4012	Überbrückungsleistung für ältere Arbeitslose	15'000.00					
	<i>Nettoergebnis</i>		15'000.00				
3130.30	Arbeiten durch Dritte: Ausgleichskasse OW	15'000.00					
4013	Prämienverbilligung	16'037'953.20	4'150'934.00				
	<i>Nettoergebnis</i>		11'887'019.20				
3010.00	Personal: Besoldungen	78'887.10					
3050.00	Sozialversicherungsbeiträge AHV, IV, EO, ALV	6'232.75					
3051.00	Personalversicherungsbeiträge	7'949.80					
3053.00	Kranken- und Unfallversicherungsprämien	469.50					
3100.00	Büromaterial, Drucksachen	1'620.15					
3130.05	Porti	6'387.95					
3130.20	Arbeiten durch Dritte	49'994.00					
3133.05	Informatikaufwand	84'190.00					
3637.02	Prämienverbilligung	15'793'821.95					
3920.01	Verrechnung Raumaufwand	8'400.00					
4630.00	Bundesbeitrag		4'150'934.00				
4014	Koordinationsstelle		967.84				
	<i>Nettoergebnis</i>	967.84					
4260.00	Rückvergütungen Krankenkassen		967.84				
41	Volkswirtschaftsamt	6'725'213.49	3'057'094.58	14'037'800.00	4'420'100.00	14'569'700.45	4'655'853.49
	<i>Nettoergebnis</i>		3'668'118.91		9'617'700.00		9'913'846.96
410	Volkswirtschaftsamt	1'311'628.94	238'929.79	1'535'000.00	503'300.00	1'297'842.09	426'016.16
4100	Amtsleitung VWA	270'033.35	13'800.00	330'000.00	120'000.00	316'912.60	110'500.00

Institutionelle Gliederung		Rechnung 2022		Budget 2022*		Rechnung 2021	
		Aufwand	Ertrag	Aufwand	Ertrag	Aufwand	Ertrag
	<i>Nettoergebnis</i>		256'233.35		210'000.00		206'412.60
3010.00	Personal: Besoldungen	216'131.90		258'500.00		260'811.95	
3010.90	Lohnausfallentschädigungen: Versicherungsleistung	-3'068.05				-2'744.00	
3040.00	Familienzulagen	823.00					
3050.00	Sozialversicherungsbeiträge AHV, IV, EO, ALV	16'791.00		20'400.00		20'390.35	
3051.00	Personalversicherungsbeiträge	19'163.45		23'800.00		23'461.65	
3053.00	Kranken- und Unfallversicherungsprämien	1'278.40		1'600.00		1'581.00	
3100.00	Büromaterial, Drucksachen	1'218.50				1'078.00	
3110.00	Büromöbiliar/-maschinen/-geräte: Neu- und Ersatzanschaffungen	1'599.00					
3130.00	Telefon-/Anschlussgebühren	121.00		600.00		459.00	
3130.05	Porti	295.75		200.00		259.05	
3133.05	Informatikaufwand	7'091.90		6'200.00		4'873.00	
3170.00	Reise- und Spesenentschädigungen	2'660.50		2'500.00		615.60	
3199.00	Verschiedener Sachaufwand	1'000.00				1'200.00	
3631.20	Beiträge für LIS/GIS	727.00		12'000.00		727.00	
3920.01	Verrechnung Raumaufwand	4'200.00		4'200.00		4'200.00	
4390.00	Verschiedene Einnahmen Dritte		13'800.00		20'000.00		10'500.00
4910.00	Verrechnung Besoldungsanteile				100'000.00		100'000.00
4101	Regionalpolitik	1'028'581.59	225'129.79	1'190'000.00	383'300.00	968'342.49	315'516.16
	<i>Nettoergebnis</i>		803'451.80		806'700.00		652'826.33
3130.20	Arbeiten durch Dritte	22'106.55		25'000.00		6'289.70	
3610.00	Entschädigung an Bund					17'500.00	
3632.01	Zinskostenbeiträge an Projektträger	26'609.80		25'000.00		32'618.00	
3635.14	Periodische Beitragsleistungen an private Unternehmungen	40'926.00		55'000.00		40'926.00	

Institutionelle Gliederung		Rechnung 2022		Budget 2022*		Rechnung 2021	
		Aufwand	Ertrag	Aufwand	Ertrag	Aufwand	Ertrag
3635.22	NRP-Beiträge	167'672.85		300'000.00		265'858.78	
3635.56	Covid-19 Unterstützung touristischer Verkehr	53'332.00					
3636.03	Beiträge an gemischtwirtschaftliche Unternehmungen	492'718.00		375'000.00		368'510.00	
3705.01	Weiterleitung von Bundes- und Gemeindebeiträge	204'216.39		380'000.00		217'640.01	
3940.00	Verrechnung von Zinskosten	21'000.00		30'000.00		19'000.00	
4260.00	Rückerstattungen und Kostenbeteiligungen Dritter		5'908.45				
4631.00	Beiträge der Kantone und Dritte		11'964.90				94'252.05
4632.00	Beiträge von Gemeinden		3'040.05		3'300.00		3'624.10
4700.00	Bundesbeiträge zur Weiterleitung		196'063.94		377'000.00		205'641.96
4702.00	Gemeindebeiträge zur Weiterleitung		8'152.45		3'000.00		11'998.05
4102	Wohnbau- und Eigentumsförderung	13'014.00		15'000.00		12'587.00	
	<i>Nettoergebnis</i>		<i>13'014.00</i>		<i>15'000.00</i>		<i>12'587.00</i>
3635.01	Beiträge an Eigentümer privater Unternehmungen	13'014.00		15'000.00		12'587.00	
411	Handelsregister und Stiftungsaufsicht	414'858.69	261'151.75	476'500.00	284'000.00	402'753.01	342'233.30
4110	Handelsregister und Stiftungsaufsicht	414'858.69	261'151.75	476'500.00	284'000.00	402'753.01	342'233.30
	<i>Nettoergebnis</i>		<i>153'706.94</i>		<i>192'500.00</i>		<i>60'519.71</i>
3010.00	Personal: Besoldungen	285'853.45		278'000.00		280'333.35	
3040.00	Familienzulagen	500.00					
3050.00	Sozialversicherungsbeiträge AHV, IV, EO, ALV	22'542.75		21'800.00		22'110.20	
3051.00	Personalversicherungsbeiträge	29'390.05		27'000.00		26'732.10	
3053.00	Kranken- und Unfallversicherungsprämien	1'694.75		1'700.00		1'709.95	
3090.00	Aus-/Weiterbildung, Kurse			500.00			

Institutionelle Gliederung		Rechnung 2022		Budget 2022*		Rechnung 2021	
		Aufwand	Ertrag	Aufwand	Ertrag	Aufwand	Ertrag
3100.00	Büromaterial, Drucksachen	2'007.24		2'500.00		2'277.30	
3130.00	Telefon-/Anschlussgebühren	51.00		500.00		63.00	
3130.05	Porti	2'651.75		3'500.00		3'113.30	
3130.10	Bank- und Postcheckgebühren	60.40		200.00		131.01	
3130.15	Inkasso- und Betreuungskosten	364.45		1'000.00		773.95	
3133.05	Informatikaufwand	24'535.30		89'000.00		25'128.55	
3150.00	Büromobiliar/-maschinen/-geräte: Unterhalt und Reparaturen	6'229.15		4'000.00			
3170.00	Reise- und Spesenentschädigungen	718.20		500.00		264.00	
3181.00	Abschreibungen, Erlasse auf Forderungen	2'004.20				5.30	
3199.00	Verschiedener Sachaufwand	2'105.00		100.00		2'320.00	
3630.00	Beiträge an Bund	20'036.00		32'000.00		23'677.00	
3635.03	Periodische Beitragsleistungen: Konferenzen	1'315.00		1'400.00		1'314.00	
3920.01	Verrechnung Raumaufwand	12'800.00		12'800.00		12'800.00	
4210.05	Eidgenössische Gebühren Handelsregister		200'374.65		40'000.00		271'418.25
4210.06	Kantonale Gebühren Handelsregister		59'545.80		242'000.00		67'697.00
4260.02	Gebühren, Mahnungen und Fristerstreckungen		1'461.80		2'000.00		2'477.20
4390.00	Verschiedene Einnahmen Dritte		-230.50				640.85
412	Öffentlicher Verkehr	2'963'145.72	682'428.60	10'008'700.00	1'804'000.00	10'882'866.26	1'959'277.41
4120	Öffentlicher Verkehr	2'963'145.72	682'428.60	10'008'700.00	1'804'000.00	10'882'866.26	1'959'277.41
	<i>Nettoergebnis</i>		<i>2'280'717.12</i>		<i>8'204'700.00</i>		<i>8'923'588.85</i>
3100.00	Büromaterial, Drucksachen			200.00		64.85	
3130.20	Arbeiten durch Dritte	6'102.72		13'000.00		34'599.96	
3133.05	Informatikaufwand			1'500.00			
3630.00	Kantonsbeitrag BIF	1'921'996.20		3'844'000.00		3'830'253.00	
3635.23	Periodische Beitragsleistungen	2'886.00		8'000.00		4'963.80	

Institutionelle Gliederung		Rechnung 2022		Budget 2022*		Rechnung 2021	
		Aufwand	Ertrag	Aufwand	Ertrag	Aufwand	Ertrag
3636.03	Beiträge: ÖV-Angebote und Tarifverbund	129'023.60		4'331'000.00		5'091'849.20	
3660.00	Planmässige Abschreibungen Investitionsbeiträge	460'000.00		481'000.00		446'000.00	
3700.00	Gemeindebeiträge zur Weiterleitung BIF	339'175.80		678'000.00		675'927.00	
3706.04	Weiterleitung von Beiträgen: ÖV-Angebote und Tarifverbund	103'961.40		552'000.00		699'208.45	
3910.01	Verrechnung Kostenanteile			100'000.00		100'000.00	
4702.00	Gemeindebeiträge zur Weiterleitung ÖV-Angebot und Tarifverbund		103'961.40		552'000.00		699'208.45
4702.04	Gemeindebeiträge zur Weiterleitung BIF				678'000.00		675'927.00
4990.09	Anteil LSVA: Öffentlicher Verkehr		578'467.20		574'000.00		584'141.96
413	Grundbuch	943'524.23	1'705'096.44	913'300.00	1'690'500.00	939'252.38	1'802'320.62
4130	Grundbuch	943'524.23	1'705'096.44	913'300.00	1'690'500.00	939'252.38	1'802'320.62
	<i>Nettoergebnis</i>	<i>761'572.21</i>		<i>777'200.00</i>		<i>863'068.24</i>	
3010.00	Personal: Besoldungen	643'409.60		627'900.00		637'204.35	
3010.90	Lohnausfallentschädigungen: Versicherungsleistung	-2'408.00				-849.60	
3040.00	Familienzulagen	8'000.00		4'800.00		6'400.00	
3050.00	Sozialversicherungsbeiträge AHV, IV, EO, ALV	50'680.60		49'400.00		50'322.15	
3051.00	Personalversicherungsbeiträge	54'983.45		50'800.00		51'542.35	
3053.00	Kranken- und Unfallversicherungsprämien	3'820.30		3'800.00		3'910.40	
3090.00	Aus-/Weiterbildung, Kurse	1'721.00		2'000.00		500.00	
3100.00	Büromaterial, Drucksachen	7'726.34		7'000.00		17'685.33	
3103.00	Fachzeitschriften, Literatur, Mediothek, Bibliothek	930.50		1'500.00		1'116.40	
3110.00	Büromobiliar/-maschinen/-geräte: Neu- und Ersatzanschaffungen	454.72		1'600.00		1'197.77	
3130.00	Telefon-/Anschlussgebühren	140.00		1'200.00		309.00	

Institutionelle Gliederung		Rechnung 2022		Budget 2022*		Rechnung 2021	
		Aufwand	Ertrag	Aufwand	Ertrag	Aufwand	Ertrag
3130.05	Porti	8'987.80		11'800.00		11'835.00	
3130.10	Bank- und Postcheckgebühren	595.82		700.00		667.53	
3130.15	Inkasso- und Betreuungskosten					126.10	
3132.20	Arbeiten durch Dritte: Gutachten, Expertisen	30.00		2'000.00			
3133.05	Informatikaufwand	86'149.25		84'200.00		84'455.20	
3150.00	Büromobiliar/-maschinen/-geräte: Unterhalt und Reparaturen	1'620.80		1'000.00		2'321.90	
3170.00	Reise- und Spesenentschädigungen	5'398.30		3'200.00		2'251.10	
3199.00	Verschiedener Sachaufwand	72.00					
3631.20	Beiträge für LIS/GIS	14'711.75		3'900.00		7'657.40	
3920.01	Verrechnung Raumaufwand	56'500.00		56'500.00		60'600.00	
4210.10	Gebühreneinnahmen: Grundbuch		1'687'325.15		1'650'000.00		1'765'858.60
4210.11	Gebühreneinnahmen: Grundbuchbereinigung		610.00				870.00
4260.00	Div. Rückerstattungen/Regresse		16'739.44		30'000.00		24'391.02
4390.00	Verschiedene Einnahmen Dritte		421.85		500.00		1'201.00
4910.01	Verrechnung Kostenanteile				10'000.00		10'000.00
414	Vermessung LIS/GIS	581'723.66	169'488.00	550'700.00	138'300.00	466'807.26	126'006.00
4140	Vermessung LIS/GIS	581'723.66	169'488.00	550'700.00	138'300.00	466'807.26	126'006.00
	<i>Nettoergebnis</i>		<i>412'235.66</i>		<i>412'400.00</i>		<i>340'801.26</i>
3000.10	Sitzungsgelder Kommissionen	740.00		2'000.00		460.00	
3130.20	Arbeiten durch Dritte	177'749.50		246'000.00		130'292.70	
3130.21	Arbeiten durch Dritte: Nomenklatur			20'000.00		10'251.70	
3130.22	Arbeiten durch Dritte: Nachführung	162'262.70		90'000.00		95'831.40	
3130.23	Arbeiten durch Dritte: Kataster ÖREB	192'266.00		112'000.00			
3130.48	Kataster ÖREB					162'266.00	
3133.05	Informatikaufwand	3'800.00		5'000.00		3'000.00	

Institutionelle Gliederung		Rechnung 2022		Budget 2022*		Rechnung 2021	
		Aufwand	Ertrag	Aufwand	Ertrag	Aufwand	Ertrag
3170.00	Reise- und Spesenentschädigungen	385.00		1'000.00		120.00	
3610.00	Kosten für Aufsicht Bund Kantonsgeometer	32'797.50		50'000.00		35'862.00	
3631.20	Beiträge für LIS/GIS	2'708.70		2'700.00		9'709.20	
3635.03	Periodische Beitragsleistungen: Konferenzen	9'014.26		12'000.00		9'014.26	
3910.01	Verrechnung Kostenanteile			10'000.00		10'000.00	
4390.00	Verschiedene Einnahmen Dritte		222.00		1'000.00		440.00
4630.00	Bundesbeitrag		32'000.00		80'000.00		18'300.00
4630.19	Kataster ÖREB		137'266.00		57'300.00		107'266.00
415	Grundbuchbereinigung	510'332.25		553'600.00		580'179.45	
4150	Grundbuchbereinigung	510'332.25		553'600.00		580'179.45	
	<i>Nettoergebnis</i>		510'332.25		553'600.00		580'179.45
3010.00	Personal: Besoldungen	393'085.00		423'100.00		408'021.60	
3040.00	Familienzulagen	450.00					
3050.00	Sozialversicherungsbeiträge AHV, IV, EO, ALV	34'656.35		33'300.00		32'258.00	
3051.00	Personalversicherungsbeiträge	38'309.35		43'000.00		41'812.95	
3053.00	Kranken- und Unfallversicherungsprämien	2'345.55		2'600.00		2'506.15	
3064.00	Überbrückungsrente	22'266.00		21'500.00		51'624.00	
3064.01	Entnahme Rückstellung Überbrückungsrente	-21'510.00		-21'500.00			
3090.00	Aus-/Weiterbildung, Kurse	200.00		1'000.00			
3100.00	Büromaterial, Drucksachen	441.85		3'000.00		477.15	
3103.00	Fachzeitschriften, Literatur, Mediothek, Bibliothek			500.00		481.00	
3130.00	Telefon-/Anschlussgebühren	109.00		1'000.00		167.00	
3130.05	Porti			1'200.00			
3132.20	Arbeiten durch Dritte: Gutachten, Expertisen	1'336.30		1'500.00			
3133.05	Informatikaufwand	13'392.50		13'800.00		21'931.20	

Institutionelle Gliederung		Rechnung 2022		Budget 2022*		Rechnung 2021	
		Aufwand	Ertrag	Aufwand	Ertrag	Aufwand	Ertrag
3170.00	Reise- und Spesenentschädigungen	1'719.45		2'000.00		978.35	
3199.00	Verschiedener Sachaufwand	1'830.90		2'000.00		1'222.05	
3631.20	Beiträge für LIS/GIS			3'900.00			
3920.01	Verrechnung Raumaufwand	21'700.00		21'700.00		18'700.00	
42	Amt für Arbeit	20'872'036.00	6'739'359.71	22'853'900.00	8'486'700.00	21'472'250.74	8'565'866.41
	<i>Nettoergebnis</i>		<i>14'132'676.29</i>		<i>14'367'200.00</i>		<i>12'906'384.33</i>
420	Amt für Arbeit	742'628.33	301'637.25	816'700.00	261'700.00	733'016.09	358'757.75
4200	Amtsleitung AA	742'628.33	301'637.25	816'700.00	261'700.00	733'016.09	358'757.75
	<i>Nettoergebnis</i>		<i>440'991.08</i>		<i>555'000.00</i>		<i>374'258.34</i>
3000.10	Sitzungsgelder Kommissionen	540.00		1'000.00		360.00	
3010.00	Personal: Besoldungen	271'674.20		341'800.00		281'861.00	
3010.90	Lohnausfallentschädigungen: Versicherungsleistung					-1'272.00	
3040.00	Familienzulagen	2'700.00					
3050.00	Sozialversicherungsbeiträge AHV, IV, EO, ALV	21'464.55		27'000.00		22'175.75	
3051.00	Personalversicherungsbeiträge	26'575.40		30'700.00		23'689.90	
3053.00	Kranken- und Unfallversicherungsprämien	1'619.70		2'100.00		1'708.60	
3064.00	Überbrückungsrente					21'510.00	
3064.01	Entnahme Rückstellung Überbrückungsrente					-21'510.00	
3090.00	Aus-/Weiterbildung, Kurse			1'500.00			
3100.00	Büromaterial, Drucksachen	2'036.13		2'500.00		2'336.14	
3110.00	Büromobiliar/-maschinen/-geräte: Neu- und Ersatzanschaffungen	201.00					
3130.00	Telefon-/Anschlussgebühren	116.00		600.00		280.00	
3130.05	Porti	530.45		1'000.00		1'419.05	

Institutionelle Gliederung		Rechnung 2022		Budget 2022*		Rechnung 2021	
		Aufwand	Ertrag	Aufwand	Ertrag	Aufwand	Ertrag
3130.20	Arbeiten durch Dritte					60'603.70	
3130.30	Arbeiten durch Dritte	57'764.75		63'000.00			
3133.05	Informatikaufwand	6'796.00		5'900.00		9'415.00	
3170.00	Reise- und Spesenentschädigungen	2'898.60		2'500.00		1'422.95	
3181.00	Abschreibungen, Erlasse auf Forderungen	750.00		500.00			
3199.00	Verschiedener Sachaufwand	900.00		800.00		331.00	
3611.00	Entschädigungen an Kantone	33'376.55					
3630.04	Kantonsbeiträge (arbeitsmarktliche Massnahmen)	142'500.00		154'000.00		150'500.00	
3635.03	Periodische Beitragsleistungen: Konferenzen	6'885.00		7'000.00		6'885.00	
3700.00	Beiträge an Bund Weiterleitung	142'500.00		154'000.00		150'500.00	
3920.01	Verrechnung Raumaufwand	20'800.00		20'800.00		20'800.00	
4210.00	Gebühreneinnahmen		10'755.35		2'000.00		4'679.45
4240.01	Arbeiten für Dritte (AVIG)		142'651.90		100'000.00		196'136.30
4390.00	Verschiedene Einnahmen Dritte		300.00		1'000.00		2'462.00
4702.00	Gemeindebeiträge zur Weiterleitung		142'500.00		154'000.00		150'500.00
4910.02	Verrechnung Verwaltungskosten Swisslosfonds		5'430.00		4'700.00		4'980.00
421	Abteilung Migration	617'757.53	527'880.67	621'500.00	357'400.00	613'295.26	310'081.66
4210	Aufenthalt und Asyl	617'757.53	527'880.67	621'500.00	357'400.00	613'295.26	310'081.66
	<i>Nettoergebnis</i>		<i>89'876.86</i>		<i>264'100.00</i>		<i>303'213.60</i>
3010.00	Personal: Besoldungen	337'696.75		343'800.00		343'325.90	
3010.10	Auszubildende/Praktikanten: Löhne	16'900.00		10'400.00		6'000.00	
3010.90	Lohnausfallentschädigungen: Versicherungsleistung	-5'645.35				-1'049.40	
3040.00	Familienzulagen	1'200.00		1'200.00		1'200.00	
3050.00	Sozialversicherungsbeiträge AHV, IV, EO, ALV	26'234.85		27'200.00		27'060.60	

Institutionelle Gliederung		Rechnung 2022		Budget 2022*		Rechnung 2021	
		Aufwand	Ertrag	Aufwand	Ertrag	Aufwand	Ertrag
3051.00	Personalversicherungsbeiträge	30'686.85		30'200.00		30'283.20	
3053.00	Kranken- und Unfallversicherungsprämien	1'979.25		2'100.00		2'103.00	
3090.00	Aus-/Weiterbildung, Kurse	7'350.00		12'900.00		1'780.00	
3100.00	Büromaterial, Drucksachen	31'371.63		20'000.00		26'413.97	
3110.00	Büromobiliar/-maschinen/-geräte: Neu- und Ersatzanschaffungen	3'576.20		5'000.00		8'515.20	
3130.00	Telefon-/Anschlussgebühren	243.00		1'200.00		686.00	
3130.05	Porti	6'246.60		6'000.00		4'609.60	
3130.10	Bank- und Postcheckgebühren	1'565.85		1'600.00		1'813.39	
3130.15	Inkasso- und Betreuungskosten	1'183.35		600.00		717.60	
3130.20	Arbeiten durch Dritte					48'052.25	
3130.30	Arbeiten durch Dritte	2'790.00		43'000.00			
3130.31	Arbeiten durch Dritte: Ausschaffungskosten			10'000.00			
3130.42	Arbeiten durch Dritte: Ausschaffungskosten					7'276.45	
3133.05	Informatikaufwand	95'090.00		43'700.00		51'908.60	
3150.00	Büromobiliar/-maschinen/-geräte: Unterhalt und Reparaturen	432.95		300.00		1'542.25	
3170.00	Reise- und Spesenentschädigungen	3'081.60		1'400.00		1'003.65	
3181.00	Abschreibungen, Erlasse auf Forderungen			1'000.00		-72.00	
3199.00	Verschiedener Sachaufwand					600.00	
3610.00	Bundesanteil an Gebühren	12'881.00		23'000.00		22'625.00	
3635.03	Periodische Beitragsleistungen: Konferenzen	18'593.00		12'600.00		2'600.00	
3920.01	Verrechnung Raumaufwand	24'300.00		24'300.00		24'300.00	
4210.00	Gebühreneinnahmen		378'198.37		320'000.00		284'606.81
4260.00	Div. Rückerstattungen/Regresse		-66.50				-2'394.10
4260.02	Gebühren, Mahnungen und Fristerstreckungen		209.30		400.00		
4630.10	Bundesbeiträge: Vollzug Asyl		142'759.50		30'000.00		21'088.95

Institutionelle Gliederung		Rechnung 2022		Budget 2022*		Rechnung 2021	
		Aufwand	Ertrag	Aufwand	Ertrag	Aufwand	Ertrag
4980.01	Verrechnungen Aufwand Asylsuchende		6'780.00		7'000.00		6'780.00
422	Technische Inspektorate	224'973.85	217'997.89	291'700.00	302'000.00	223'793.45	246'174.90
4220	Technische Inspektorate	224'973.85	217'997.89	291'700.00	302'000.00	223'793.45	246'174.90
	<i>Nettoergebnis</i>		6'975.96	10'300.00		22'381.45	
3010.00	Personal: Besoldungen	151'263.55		149'300.00		148'837.00	
3050.00	Sozialversicherungsbeiträge AHV, IV, EO, ALV	11'950.65		11'800.00		11'753.70	
3051.00	Personalversicherungsbeiträge	14'670.60		14'600.00		14'500.30	
3053.00	Kranken- und Unfallversicherungsprämien	901.35		900.00		912.90	
3090.00	Aus-/Weiterbildung, Kurse	695.80		12'000.00		1'864.75	
3100.00	Büromaterial, Drucksachen	1'256.50		1'500.00		1'413.90	
3130.00	Telefon-/Anschlussgebühren	218.00		500.00		377.00	
3130.05	Porti	175.70		500.00		213.45	
3130.20	Arbeiten durch Dritte	26'690.25		86'000.00		31'584.45	
3133.05	Informatikaufwand	5'930.00		4'200.00		4'288.75	
3150.00	Büromobiliar/-maschinen/-geräte: Unterhalt und Reparaturen	4'411.45		500.00			
3170.00	Reise- und Spesenentschädigungen	100.00		3'000.00		1'337.25	
3635.14	Periodische Beitragsleistungen an private Unternehmungen	810.00		1'000.00		810.00	
3920.01	Verrechnung Raumaufwand	5'900.00		5'900.00		5'900.00	
4210.00	Gebühreneinnahmen		37'215.00		35'000.00		28'450.00
4309.00	Arbeiten für Dritte		63'263.24		80'000.00		74'000.00
4990.00	Verschiedene Verrechnungen		117'519.65		187'000.00		143'724.90
427	Swisslos	2'669'189.90	2'669'189.90	2'330'000.00	2'330'000.00	2'592'901.10	2'592'901.10
4270	Gewinnanteil und Beiträge allgemein	1'407'348.80	2'667'818.90	881'000.00	2'330'000.00	1'127'350.60	2'591'940.10

Institutionelle Gliederung		Rechnung 2022		Budget 2022*		Rechnung 2021	
		Aufwand	Ertrag	Aufwand	Ertrag	Aufwand	Ertrag
	<i>Nettoergebnis</i>	1'260'470.10		1'449'000.00		1'464'589.50	
3409.00	Verzinsung der Gelder von Fonds und Spezialrechnungen	1'620.70		18'000.00		19'750.40	
3501.02	Einlage in Fonds: Swisslos-Fonds	662'242.34		278'400.00		384'122.35	
3635.05	Beiträge an kulturelle Aufwendungen					271'840.40	
3635.06	Verschiedene Beiträge	444'291.00		230'000.00		24'291.00	
3635.07	Beiträge Bereich Natur	25'000.00		25'000.00		25'815.75	
3635.09	Beiträge für verschiedene Hilfsaktionen	25'000.00		25'000.00		25'000.00	
3635.11	Vergabungen Sozialamt	29'967.00		30'000.00		30'804.55	
3635.12	Vergabungen Gesundheitsamt	22'677.85		30'000.00		18'140.10	
3635.13	Vergabungen Denkmalpflege			100'000.00			
3635.30	Bildung und Forschung	80'134.01		80'000.00		79'397.95	
3700.00	Bundesbeiträge zur Weiterleitung	45'404.55				182'340.15	
3930.00	Verwaltungskosten	52'069.00		46'600.00		47'769.00	
3980.00	Überweisung soziale Fürsorge/Spielsuchtabgabe	18'942.35		18'000.00		18'078.95	
4130.00	Kantonsanteil Swisslos		2'622'414.35		2'330'000.00		2'406'532.95
4390.00	Verschiedene Einnahmen Dritte						3'067.00
4700.00	Bundesbeiträge zur Weiterleitung		45'404.55				182'340.15
4271	Vergabungen Kulturabteilung	816'814.50		747'000.00		683'613.20	
	<i>Nettoergebnis</i>		816'814.50		747'000.00		683'613.20
3635.05	Beiträge an kulturelle Aufwendungen	147'218.85		182'000.00			
3635.13	Vergabungen Denkmalpflege	100'532.00				99'736.00	
3635.28	Vergabungen an Kulturförderung	506'070.65		500'000.00		514'040.75	
3635.29	Vergabungen an Kulturpflege	62'993.00		65'000.00		69'836.45	
4272	Vergabungen Sportabteilung	445'026.60	1'371.00	702'000.00		781'937.30	961.00
	<i>Nettoergebnis</i>		443'655.60		702'000.00		780'976.30

Institutionelle Gliederung		Rechnung 2022		Budget 2022*		Rechnung 2021	
		Aufwand	Ertrag	Aufwand	Ertrag	Aufwand	Ertrag
3632.03	Beiträge an Investitionen im Sportbereich	50'152.05		60'000.00			
3635.10	Winter Universiade 2021	-205'529.05		30'000.00		190'000.00	
3635.31	Vergabungen an Sport	26'022.05		29'000.00		16'987.35	
3635.44	Beiträge an Verbände und Sportvereine	378'780.45		370'000.00		367'557.95	
3635.45	Beiträge an Anlässe und Begabtenförderung	127'070.00		108'000.00		94'000.00	
3635.46	Beiträge an verschiedene Institutionen für Sportanlagen	26'531.10		35'000.00		59'392.00	
3637.00	Förderung Leistungssport	42'000.00		70'000.00		54'000.00	
4390.00	Verschiedene Einnahmen Dritte		1'371.00				961.00
429	Sozialversicherungen/Ausgleichskasse	16'617'486.39	3'022'654.00	18'794'000.00	5'235'600.00	17'309'244.84	5'057'951.00
4292	Ergänzungsleistungen zur AHV und IV	16'484'103.89	3'022'654.00	18'160'000.00	5'235'600.00	16'785'771.14	5'057'951.00
	<i>Nettoergebnis</i>		<i>13'461'449.89</i>		<i>12'924'400.00</i>		<i>11'727'820.14</i>
3130.20	Arbeiten durch Dritte: Ausgleichskasse OW					698'734.34	
3130.30	Arbeiten durch Dritte: Ausgleichskasse OW	366'000.00		710'000.00			
3637.11	Beiträge an AHV-Ergänzungsleistungen	11'117'097.25		12'150'000.00		11'118'748.65	
3637.12	Beiträge an IV-Ergänzungsleistungen	5'001'006.64		5'300'000.00		4'968'288.15	
4630.13	Bundesbeiträge: AHV-Ergänzungsleistungen		1'686'000.00		2'876'000.00		2'839'629.00
4630.14	Bundesbeiträge: IV-Ergänzungsleistungen		1'207'000.00		2'137'000.00		2'002'232.00
4630.15	Bundesbeiträge: Verwaltungskosten EL AHV und IV		129'654.00		222'600.00		216'090.00
4294	Familienzulagen	100'365.60		534'000.00		496'490.60	
	<i>Nettoergebnis</i>		<i>100'365.60</i>		<i>534'000.00</i>		<i>496'490.60</i>
3130.20	Arbeiten durch Dritte					11'194.85	
3130.30	Arbeiten durch Dritte: Ausgleichskasse OW			12'000.00			
3630.02	Kinderzulagen für Kleinbauern und landwirtsch. Arbeitnehmer	100'365.60		282'000.00		261'398.60	

Institutionelle Gliederung		Rechnung 2022		Budget 2022*		Rechnung 2021	
		Aufwand	Ertrag	Aufwand	Ertrag	Aufwand	Ertrag
3637.13	Kinderzulagen Nichterwerbstätige			240'000.00		223'897.15	
4295	Überbrückungsleistung für ältere Arbeitslose	33'016.90		100'000.00		26'983.10	
	<i>Nettoergebnis</i>		33'016.90		100'000.00		26'983.10
3130.30	Arbeiten durch Dritte: Ausgleichskasse OW	33'016.90		100'000.00		26'983.10	
43	Amt für Landwirtschaft und Umwelt	35'322'906.91	32'804'825.55	35'457'900.00	32'840'600.00	35'456'931.46	33'017'153.35
	<i>Nettoergebnis</i>		2'518'081.36		2'617'300.00		2'439'778.11
430	Amt für Landwirtschaft und Umwelt	375'946.27	21'650.00	379'200.00	2'000.00	377'089.16	18'470.00
4300	Amtsleitung ALU	375'946.27	21'650.00	379'200.00	2'000.00	377'089.16	18'470.00
	<i>Nettoergebnis</i>		354'296.27		377'200.00		358'619.16
3000.10	Sitzungsgelder Kommissionen	2'227.50		3'000.00		1'490.00	
3010.00	Personal: Besoldungen	204'496.70		217'200.00		198'225.25	
3010.10	Auszubildende/Praktikanten: Löhne	19'250.00		22'000.00		17'450.00	
3010.90	Lohnausfallentschädigungen: Versicherungsleistung	-7'220.90					
3040.00	Familienzulagen	3'200.00		1'200.00		1'100.00	
3050.00	Sozialversicherungsbeiträge AHV, IV, EO, ALV	15'806.80		18'800.00		16'296.60	
3051.00	Personalversicherungsbeiträge	21'617.10		25'200.00		21'132.30	
3053.00	Kranken- und Unfallversicherungsprämien	1'189.80		1'400.00		1'216.10	
3064.00	Überbrückungsrente	8'317.40		8'400.00		8'345.80	
3064.01	Entnahme Rückstellung Überbrückungsrente	-8'345.80		-8'400.00			
3090.00	Aus-/Weiterbildung, Kurse	3'780.00		1'500.00		510.00	
3100.00	Büromaterial, Drucksachen	4'160.62		3'500.00		3'681.50	
3103.00	Fachzeitschriften, Literatur, Mediothek, Bibliothek	416.00		400.00		669.05	
3130.00	Telefon-/Anschlussgebühren	13.00		500.00		293.00	

Institutionelle Gliederung		Rechnung 2022		Budget 2022*		Rechnung 2021	
		Aufwand	Ertrag	Aufwand	Ertrag	Aufwand	Ertrag
3130.05	Porti	1'383.25		1'200.00		1'420.11	
3130.20	Arbeiten durch Dritte	16'641.30		18'000.00		15'862.65	
3133.05	Informatikaufwand	8'181.35		8'100.00		11'691.15	
3170.00	Reise- und Spesenentschädigungen	3'747.90		2'000.00		2'026.00	
3199.00	Verschiedener Sachaufwand	21'440.00		500.00		17'500.00	
3631.20	Beiträge für LIS/GIS	16'424.25		16'400.00		19'230.65	
3635.03	Periodische Beitragsleistungen: Konferenzen	5'250.00		5'100.00		5'110.00	
3636.08	Periodische Beitragsleistungen: Gemeinnützige Verbände und Organisationen	5'970.00		5'200.00		5'839.00	
3920.01	Verrechnung Raumaufwand	28'000.00		28'000.00		28'000.00	
4210.00	Gebühreneinnahmen				500.00		200.00
4309.00	Arbeiten für Dritte		650.00		1'000.00		770.00
4390.00	Verschiedene Einnahmen Dritte		21'000.00		500.00		17'500.00
431	Beratung und Strukturverbesserungen	838'260.19	272'106.10	827'300.00	243'000.00	735'048.55	269'685.75
4311	Beratung	300'080.79	183'570.60	286'500.00	151'000.00	252'254.95	155'187.75
	<i>Nettoergebnis</i>		<i>116'510.19</i>		<i>135'500.00</i>		<i>97'067.20</i>
3010.00	Personal: Besoldungen	201'971.05		198'500.00		186'784.20	
3010.05	Aushilfspersonal: Löhne	5'948.25		20'000.00		5'263.95	
3040.00	Familienzulagen	2'800.00		1'200.00		497.40	
3050.00	Sozialversicherungsbeiträge AHV, IV, EO, ALV	16'336.95		17'300.00		15'183.10	
3051.00	Personalversicherungsbeiträge	21'527.90		21'500.00		18'339.00	
3053.00	Kranken- und Unfallversicherungsprämien	1'217.55		1'300.00		1'156.90	
3090.00	Aus-/Weiterbildung, Kurse	1'038.00		1'000.00		50.00	
3100.00	Büromaterial, Drucksachen	1'310.70		2'000.00		2'951.90	
3103.00	Fachzeitschriften, Literatur, Mediothek, Bibliothek	351.00		400.00		260.75	

Institutionelle Gliederung		Rechnung 2022		Budget 2022*		Rechnung 2021	
		Aufwand	Ertrag	Aufwand	Ertrag	Aufwand	Ertrag
3110.00	Büromobiliar/-maschinen/-geräte: Neu- und Ersatzanschaffungen	444.00					
3111.10	Geräte, Apparate: Neu- und Ersatzbeschaffungen	24'185.64					
3130.00	Telefon-/Anschlussgebühren	181.00		800.00		472.00	
3130.05	Porti	800.00		800.00		886.15	
3130.20	Arbeiten durch Dritte	7'125.65		6'000.00		6'071.05	
3133.05	Informatikaufwand	3'840.00		3'600.00		3'959.50	
3170.00	Reise- und Spesenentschädigungen	2'903.10		3'000.00		2'279.05	
3637.14	Beiträge an Private (Pflanzenschutz)			1'000.00			
3920.01	Verrechnung Raumaufwand	8'100.00		8'100.00		8'100.00	
4309.00	Arbeiten für Dritte		85'428.20		75'000.00		80'087.75
4390.00	Verschiedene Einnahmen Dritte		1'000.00				
4630.00	Bundesbeitrag		22'142.40		1'000.00		100.00
4910.04	Verrechnung Kostenanteile: Baukoordination		75'000.00		75'000.00		75'000.00
4312	Strukturverbesserungen	538'179.40	88'535.50	540'800.00	92'000.00	482'793.60	114'498.00
	<i>Nettoergebnis</i>		<i>449'643.90</i>		<i>448'800.00</i>		<i>368'295.60</i>
3010.00	Personal: Besoldungen	191'042.75		197'000.00		194'179.85	
3040.00	Familienzulagen	2'900.00		2'400.00		1'900.00	
3050.00	Sozialversicherungsbeiträge AHV, IV, EO, ALV	15'093.80		15'600.00		15'353.45	
3051.00	Personalversicherungsbeiträge	14'313.75		13'400.00		13'187.10	
3053.00	Kranken- und Unfallversicherungsprämien	1'138.60		1'200.00		1'192.90	
3090.00	Aus-/Weiterbildung, Kurse	1'048.00		1'000.00		1'762.00	
3100.00	Büromaterial, Drucksachen	529.20		500.00		281.65	
3103.00	Fachzeitschriften, Literatur, Mediothek, Bibliothek			100.00		314.50	
3130.00	Telefon-/Anschlussgebühren	537.90		800.00		889.80	
3130.05	Porti	1'000.00		1'000.00		1'000.00	

Institutionelle Gliederung		Rechnung 2022		Budget 2022*		Rechnung 2021	
		Aufwand	Ertrag	Aufwand	Ertrag	Aufwand	Ertrag
3130.20	Arbeiten durch Dritte	9'866.10		8'000.00		9'667.70	
3133.05	Informatikaufwand	5'210.00		5'200.00		6'680.00	
3170.00	Reise- und Spesenentschädigungen	2'699.30		2'500.00		2'584.65	
3660.00	Planmässige Abschreibungen Investitionsbeiträge	281'000.00		280'000.00		222'000.00	
3910.04	Verrechnung Kostenanteile: STV (Schätzungen)	4'000.00		4'300.00		4'000.00	
3920.01	Verrechnung Raumaufwand	7'800.00		7'800.00		7'800.00	
4210.00	Gebühreneinnahmen Bodenrecht		20'340.00		25'000.00		20'000.00
4210.20	Gebühreneinnahmen Schätzungen		51'495.50		55'000.00		73'398.00
4309.00	Arbeiten für Dritte		16'700.00		12'000.00		21'100.00
432	Landwirtschaftliche Beiträge	32'605'828.05	31'849'504.20	32'652'300.00	31'875'000.00	32'670'367.05	31'937'147.90
4321	Direktzahlungen	32'505'828.05	31'849'504.20	32'552'300.00	31'875'000.00	32'570'367.05	31'937'147.90
	<i>Nettoergebnis</i>		656'323.85		677'300.00		633'219.15
3010.00	Personal: Besoldungen	157'417.20		157'500.00		157'106.45	
3010.05	Aushilfspersonal: Löhne	11'378.25		25'000.00		18'083.25	
3010.90	Lohnausfallentschädigungen: Versicherungsleistung	-4'352.00				-2'138.00	
3040.00	Familienzulagen	1'912.50		3'600.00		3'237.50	
3050.00	Sozialversicherungsbeiträge AHV, IV, EO, ALV	13'058.00		14'400.00		13'669.15	
3051.00	Personalversicherungsbeiträge	11'065.30		13'500.00		13'327.40	
3053.00	Kranken- und Unfallversicherungsprämien	944.70		1'100.00		1'015.85	
3090.00	Aus-/Weiterbildung, Kurse	1'000.00		1'000.00			
3100.00	Büromaterial, Drucksachen	605.30		1'000.00		989.50	
3103.00	Fachzeitschriften, Literatur, Mediothek, Bibliothek	200.00		200.00			
3130.00	Telefon-/Anschlussgebühren	144.00		1'000.00		436.00	
3130.05	Porti	1'423.95		2'500.00		1'911.30	

Institutionelle Gliederung		Rechnung 2022		Budget 2022*		Rechnung 2021	
		Aufwand	Ertrag	Aufwand	Ertrag	Aufwand	Ertrag
3130.20	Arbeiten durch Dritte	15'925.00		15'000.00		22'379.65	
3133.05	Informatikaufwand	157'228.70		154'700.00		140'465.80	
3133.06	Informatikaufwand übrige	993.05					
3150.00	Büromobiliar/-maschinen/-geräte: Unterhalt und Reparaturen	1'184.20		500.00			
3170.00	Reise- und Spesenentschädigungen	2'471.30		3'000.00		2'314.90	
3631.20	Beiträge für LIS/GIS	17'649.20		19'000.00		3'183.80	
3637.28	Kantonsbeiträge (Gegenleistung Landschaftsqualitätsbeitrag)	188'010.40		188'000.00		187'676.85	
3637.29	Kantonsbeiträge (Vernetzung)	104'164.00		100'000.00		102'999.05	
3707.07	Weiterleitung In-situ-Beiträge	10'687.50					
3707.08	Weiterleitung Einzelkulturbeiträge	500.00					
3707.09	Weiterleitung Getreidezulage	817.15					
3707.10	Weiterleitung Kulturlandschaftsbeiträge	12'081'581.60		12'000'000.00		12'100'243.35	
3707.11	Weiterleitung Versorgungssicherheitsbeiträge	8'442'231.30		8'500'000.00		8'446'387.00	
3707.12	Weiterleitung Biodiversitätsbeiträge	3'933'859.95		3'850'000.00		3'892'175.95	
3707.14	Weiterleitung Produktionssystembeiträge	5'139'326.20		5'000'000.00		5'041'355.95	
3707.15	Weiterleitung Ressourceneffizienzbeiträge	40'786.95		200'000.00		198'688.65	
3707.16	Weiterleitung Übergangsbeiträge	469'607.80		600'000.00		524'462.15	
3707.17	Weiterleitung Landschaftsqualitätsbeiträge	1'692'706.55		1'690'000.00		1'689'095.55	
3920.01	Verrechnung Raumaufwand	11'300.00		11'300.00		11'300.00	
4309.00	Arbeiten für Dritte		37'399.20		35'000.00		44'739.30
4700.07	Bundesbeiträge zur Weiterleitung (In-situ-Beiträge)		10'687.50				
4700.08	Bundesbeiträge zur Weiterleitung (Einzelkulturbeiträge)		500.00				
4700.09	Bundesbeiträge zur Weiterleitung (Getreidezulage)		817.15				

Institutionelle Gliederung		Rechnung 2022		Budget 2022*		Rechnung 2021	
		Aufwand	Ertrag	Aufwand	Ertrag	Aufwand	Ertrag
4700.10	Bundesbeiträge zur Weiterleitung (Kulturlandschaftsbeiträge)		12'081'581.60		12'000'000.00		12'100'243.35
4700.11	Bundesbeiträge zur Weiterleitung (Versorgungssicherheitsbeiträge)		8'442'231.30		8'500'000.00		8'446'387.00
4700.12	Bundesbeiträge zur Weiterleitung (Biodiversitätsbeiträge)		3'933'859.95		3'850'000.00		3'892'175.95
4700.14	Bundesbeiträge zur Weiterleitung (Produktionssystembeiträge)		5'139'326.20		5'000'000.00		5'041'355.95
4700.15	Bundesbeiträge zur Weiterleitung (Ressourceneffizienzbeiträge)		40'786.95		200'000.00		198'688.65
4700.16	Bundesbeiträge zur Weiterleitung (Übergangsbeiträge)		469'607.80		600'000.00		524'462.15
4700.17	Bundesbeiträge zur Weiterleitung (Landschaftsqualitätsbeiträge)		1'692'706.55		1'690'000.00		1'689'095.55
4322	Viehwirtschaft	100'000.00		100'000.00		100'000.00	
	<i>Nettoergebnis</i>		<i>100'000.00</i>		<i>100'000.00</i>		<i>100'000.00</i>
3635.25	Kantonsbeitrag an Tierzucht	65'000.00		65'000.00		65'000.00	
3635.26	Kantonsbeitrag an Schlachtvieh	35'000.00		35'000.00		35'000.00	
433	Umwelt	1'502'872.40	661'565.25	1'599'100.00	720'600.00	1'674'426.70	791'849.70
4330	Abteilungsleitung	226'370.70		219'000.00		224'922.03	
	<i>Nettoergebnis</i>		<i>226'370.70</i>		<i>219'000.00</i>		<i>224'922.03</i>
3010.00	Personal: Besoldungen	172'692.00		171'500.00		172'369.95	
3050.00	Sozialversicherungsbeiträge AHV, IV, EO, ALV	13'644.65		13'600.00		13'627.80	
3051.00	Personalversicherungsbeiträge	18'499.90		18'500.00		18'154.15	
3053.00	Kranken- und Unfallversicherungsprämien	1'028.45		1'000.00		1'058.30	
3090.00	Aus-/Weiterbildung, Kurse			500.00			
3100.00	Büromaterial, Drucksachen	426.70		400.00		131.68	

Institutionelle Gliederung		Rechnung 2022		Budget 2022*		Rechnung 2021	
		Aufwand	Ertrag	Aufwand	Ertrag	Aufwand	Ertrag
3130.00	Telefon-/Anschlussgebühren	39.00		200.00		139.00	
3130.05	Porti			200.00		28.00	
3133.05	Informatikaufwand	12'570.00		5'300.00		12'830.00	
3134.00	Versicherungen	265.80		300.00		265.80	
3151.00	Unterhalt Fahrzeuge, Geräte, Apparate	285.40		200.00			
3170.00	Reise- und Spesenentschädigungen	1'618.80		2'000.00		1'017.35	
3920.01	Verrechnung Raumaufwand	5'300.00		5'300.00		5'300.00	
4331	Gewässer- und Umweltschutz	975'175.60	344'697.10	1'075'000.00	380'000.00	1'091'992.07	380'535.40
	<i>Nettoergebnis</i>		<i>630'478.50</i>		<i>695'000.00</i>		<i>711'456.67</i>
3010.00	Personal: Besoldungen	490'062.60		508'000.00		530'927.70	
3010.90	Lohnausfallentschädigungen: Versicherungsleistung					-14'760.95	
3040.00	Familienzulagen	5'976.00		6'000.00		5'976.00	
3050.00	Sozialversicherungsbeiträge AHV, IV, EO, ALV	38'718.10		40'100.00		41'014.75	
3051.00	Personalversicherungsbeiträge	40'939.60		45'900.00		47'333.05	
3053.00	Kranken- und Unfallversicherungsprämien	2'919.85		3'100.00		3'168.20	
3090.00	Aus-/Weiterbildung, Kurse	7'410.15		3'000.00		1'800.00	
3100.00	Büromaterial, Drucksachen	6'998.48		8'000.00		8'201.05	
3103.00	Fachzeitschriften, Literatur, Mediothek, Bibliothek	566.87		500.00		893.47	
3130.00	Telefon-/Anschlussgebühren	426.00		1'500.00		675.00	
3130.05	Porti	1'720.40		2'000.00		1'757.90	
3130.20	Arbeiten durch Dritte	5'805.30		5'000.00		5'776.80	
3130.21	Arbeiten durch Dritte: Umweltschutz	41'551.40		47'000.00			
3130.22	Arbeiten durch Dritte: Luftreinhaltung	171'290.70		173'000.00			
3130.23	Arbeiten durch Dritte: Gewässerschutz	77'611.85		71'000.00		76'296.70	
3130.24	Arbeiten durch Dritte: Umweltschutz					46'784.70	

Institutionelle Gliederung		Rechnung 2022		Budget 2022*		Rechnung 2021	
		Aufwand	Ertrag	Aufwand	Ertrag	Aufwand	Ertrag
3130.25	Arbeiten durch Dritte: Luftreinhaltung					182'963.95	
3133.05	Informatikaufwand	14'692.80		86'600.00		28'346.20	
3170.00	Reise- und Spesenentschädigungen	5'967.80		6'400.00		3'392.75	
3320.00	Planmässige Abschreibungen immaterielle Anlagen VV					40'840.10	
3631.20	Beiträge für LIS/GIS	12'432.70		12'000.00		12'432.70	
3635.14	Periodische Beitragsleistungen an private Unternehmungen	10'961.00		8'800.00		9'634.00	
3702.14	Weiterleitung der Bundesbeiträge an Gemeinden	22'024.00		30'000.00		41'438.00	
3920.01	Verrechnung Raumaufwand	17'100.00		17'100.00		17'100.00	
4210.00	Gebühreneinnahmen		136'377.35		150'000.00		141'995.40
4390.00	Verschiedene Einnahmen Dritte		593.75		10'000.00		10'875.00
4630.00	Bundesbeitrag		60'702.00		65'000.00		61'227.00
4700.00	Bundesbeiträge zur Weiterleitung		22'024.00		30'000.00		41'438.00
4910.00	Verrechnung Besoldungsanteile		100'000.00		100'000.00		100'000.00
4910.04	Verrechnung Kostenanteile: Baukoordination		25'000.00		25'000.00		25'000.00
4332	Fischerei	225'661.50	249'230.00	219'300.00	260'600.00	226'553.35	261'098.00
	<i>Nettoergebnis</i>	<i>23'568.50</i>		<i>41'300.00</i>		<i>34'544.65</i>	
3000.10	Sitzungsgelder Kommissionen	1'140.00		1'500.00		480.00	
3010.05	Aushilfspersonal: Löhne	4'000.00		4'000.00		5'200.00	
3042.00	Verpflegungszulagen	1'999.80		2'000.00		1'999.80	
3049.00	Übrige Zulagen	17'800.20		17'800.00		17'800.20	
3050.00	Sozialversicherungsbeiträge AHV, IV, EO, ALV	14.20		300.00		7.10	
3053.00	Kranken- und Unfallversicherungsprämien	7.90				10.95	
3101.10	Betriebs-, Verbrauchs-, Kursmaterial, Treibstoff	2'840.65		3'500.00		4'774.45	
3109.00	Ankauf von Besatzfischen	38'914.20		36'000.00		36'357.85	
3120.00	Heizung, Strom, Wasser, Kehricht	1'984.50		500.00		783.85	

Institutionelle Gliederung		Rechnung 2022		Budget 2022*		Rechnung 2021	
		Aufwand	Ertrag	Aufwand	Ertrag	Aufwand	Ertrag
3130.00	Telefon-/Anschlussgebühren	319.00		300.00		377.00	
3130.20	Arbeiten durch Dritte: Fischeinsätze	2'020.50		2'000.00			
3130.21	Arbeiten durch Dritte: Fischgewässer	1'865.70		2'000.00			
3130.22	Arbeiten durch Dritte: Patentausgaben	6'374.50		6'000.00			
3130.23	Arbeiten durch Dritte: Rückvergütung Statistikgebühr	8'360.00		10'000.00			
3130.26	Arbeiten durch Dritte: Fischeinsätze					2'274.05	
3130.27	Arbeiten durch Dritte: Fischgewässer					3'404.20	
3130.28	Arbeiten durch Dritte: Patentausgaben					6'546.50	
3130.29	Arbeiten durch Dritte: Rückvergütung Statistikgebühr					10'360.00	
3132.20	Arbeiten durch Dritte: Gutachten, Expertisen	2'656.15		1'500.00			
3132.23	Arbeiten durch Dritte: Gutachten					3'416.90	
3134.00	Versicherungen	282.50		300.00		282.50	
3151.00	Unterhalt Fahrzeuge, Geräte, Apparate	3'858.35		2'500.00		1'333.00	
3160.00	Miete und Pacht Liegenschaften	26'100.00		25'500.00		25'060.00	
3170.00	Reise- und Spesenentschädigungen	1'446.05		500.00		387.00	
3181.00	Abschreibungen, Erlasse auf Forderungen	35.00				665.00	
3199.00	Verschiedener Sachaufwand	1'482.30		1'000.00		2'873.00	
3635.14	Periodische Beitragsleistungen an private Unternehmungen	2'160.00		2'100.00		2'160.00	
3910.01	Verrechnung Kostenanteile	100'000.00		100'000.00		100'000.00	
4120.10	Patentgebühren		211'445.00		220'000.00		224'145.00
4260.00	Div. Rückerstattungen/Regresse		20'750.00		20'600.00		20'750.00
4390.00	Verschiedene Einnahmen Dritte		17'035.00		20'000.00		16'203.00
4333	Chemiewehr- und Strahlenschutz	40'840.30	46'309.00	43'800.00	45'000.00	70'978.55	62'556.80
	<i>Nettoergebnis</i>	<i>5'468.70</i>		<i>1'200.00</i>			<i>8'421.75</i>

Institutionelle Gliederung		Rechnung 2022		Budget 2022*		Rechnung 2021	
		Aufwand	Ertrag	Aufwand	Ertrag	Aufwand	Ertrag
3130.00	Telefon-/Anschlussgebühren			300.00			
3151.00	Unterhalt Fahrzeuge, Geräte, Apparate					30'000.00	
3181.00	Abschreibungen, Erlasse auf Forderungen					500.00	
3199.00	Verschiedener Sachaufwand	1'459.30		2'000.00		1'097.55	
3611.00	Entschädigungen an Kantone: Chemiewehrstützpunkt Kt. Luzern	32'000.00		32'000.00		32'000.00	
3637.19	Beiträge für Ausbildung Chemiewehr und Strahlenschutz			1'000.00			
3637.20	Beiträge für Ausbildung: C-Fachberater			1'000.00			
3637.21	Beitrag an Strahlenschutz ZCH	7'381.00		7'500.00		7'381.00	
4390.00	Verschiedene Einnahmen Dritte		2'354.00		2'000.00		18'601.80
4990.05	Verschiedene Verrechnungen: div. Bundesbeiträge		43'955.00		43'000.00		43'955.00
4334	Ölwehrstützpunkt	34'824.30	21'329.15	42'000.00	35'000.00	59'980.70	87'659.50
	<i>Nettoergebnis</i>		<i>13'495.15</i>		<i>7'000.00</i>	<i>27'678.80</i>	
3130.20	Arbeiten durch Dritte					35'151.50	
3130.30	Arbeiten durch Dritte	9'559.35		20'000.00			
3151.00	Unterhalt Fahrzeuge, Geräte, Apparate	19'039.95		15'000.00		15'419.20	
3637.01	Beiträge an Private: Ausbildung Ölwehr	6'225.00		7'000.00		9'410.00	
4309.00	Arbeiten für Dritte		15'329.15		30'000.00		81'659.50
4990.05	Verschiedene Verrechnungen: div. Bundesbeiträge		6'000.00		5'000.00		6'000.00
5	Bildungs- und Kulturdepartement	61'732'806.44	15'664'060.93	61'916'300.00	14'615'400.00	59'631'796.49	14'610'052.47
	<i>Nettoergebnis</i>		<i>46'068'745.51</i>		<i>47'300'900.00</i>		<i>45'021'744.02</i>
50	Departementssekretariat	18'175'717.39	1'182'429.85	17'811'100.00	385'000.00	17'634'475.17	400'344.20
	<i>Nettoergebnis</i>		<i>16'993'287.54</i>		<i>17'426'100.00</i>		<i>17'234'130.97</i>

Institutionelle Gliederung		Rechnung 2022		Budget 2022*		Rechnung 2021	
		Aufwand	Ertrag	Aufwand	Ertrag	Aufwand	Ertrag
500	Departementssekretariat	1'329'533.81	144'944.45	1'432'500.00	171'200.00	1'396'759.79	153'012.20
5000	Departementsdienste BKD	570'736.31	19'710.10	552'500.00	20'200.00	566'961.79	27'445.05
	<i>Nettoergebnis</i>		<i>551'026.21</i>		<i>532'300.00</i>		<i>539'516.74</i>
3010.00	Personal: Besoldungen	279'491.80		274'500.00		272'632.10	
3010.10	Auszubildende/Praktikanten: Löhne	5'320.55		14'500.00		9'592.75	
3010.90	Lohnausfallentschädigungen: Versicherungsleistung					-1'139.20	
3040.00	Familienzulagen	2'400.00		700.00		2'431.90	
3050.00	Sozialversicherungsbeiträge AHV, IV, EO, ALV	24'048.80		22'800.00		23'674.90	
3051.00	Personalversicherungsbeiträge	27'318.10		24'600.00		26'650.85	
3053.00	Kranken- und Unfallversicherungsprämien	1'846.80		1'800.00		1'897.55	
3064.00	Überbrückungsrente					8'961.00	
3064.01	Entnahme Rückstellung Überbrückungsrente					-8'961.00	
3090.00	Aus-/Weiterbildung, Kurse	12'610.00		2'100.00		2'940.55	
3100.00	Büromaterial, Drucksachen	4'317.98		5'100.00		4'476.46	
3103.00	Fachzeitschriften, Literatur, Mediothek, Bibliothek	1'485.00		1'500.00		1'438.00	
3130.00	Telefon-/Anschlussgebühren	872.90		2'000.00		1'023.95	
3130.05	Porti	1'181.40		500.00		369.38	
3130.10	Bank- und Postcheckgebühren	5.37		100.00		72.35	
3130.20	Arbeiten durch Dritte					37'561.50	
3130.30	Arbeiten durch Dritte	19'585.60		19'700.00			
3132.20	Arbeiten durch Dritte: Gutachten, Expertisen			1'000.00			
3133.05	Informatikaufwand	14'539.96		12'500.00		19'683.30	
3150.00	Büromobiliar/-maschinen/-geräte: Unterhalt und Reparaturen	299.40		500.00			
3170.00	Reise- und Spesenentschädigungen	3'507.55		3'000.00		4'142.70	

Institutionelle Gliederung		Rechnung 2022		Budget 2022*		Rechnung 2021	
		Aufwand	Ertrag	Aufwand	Ertrag	Aufwand	Ertrag
3170.05	Feierlichkeiten, Empfänge, Ehrenkosten	2'444.90		2'000.00		4'914.10	
3199.00	Verschiedener Sachaufwand	1'774.30		1'300.00		777.45	
3634.03	Periodische Beitragsleistungen an öffentliche Unternehmungen	5'534.90		6'000.00		5'115.20	
3635.03	Periodische Beitragsleistungen: Konferenzen	114'951.00		114'100.00		101'506.00	
3635.27	Beiträge an verschiedene Institutionen	5'000.00				5'000.00	
3637.22	Beiträge an Private (Landeswallfahrten)	2'000.00		2'000.00		2'000.00	
3920.01	Verrechnung Raumaufwand	40'200.00		40'200.00		40'200.00	
4240.02	Benützungsgebühren		19'490.10		19'700.00		19'478.10
4390.00	Verschiedene Einnahmen Dritte		220.00		500.00		882.50
4630.00	Bundesbeiträge: Finanzhilfe Covid-19						7'084.45
5002	Stipendien und Studiendarlehen	758'797.50	125'234.35	880'000.00	151'000.00	829'798.00	125'567.15
	<i>Nettoergebnis</i>		<i>633'563.15</i>		<i>729'000.00</i>		<i>704'230.85</i>
3637.23	Stipendien	749'355.00		850'000.00		824'998.00	
3637.24	Vergabungen Kathriner-Egger-Fonds	9'442.50		30'000.00		4'800.00	
4260.00	Div. Rückerstattungen/Regresse		3'210.00		5'000.00		5'320.00
4450.00	Zinsertrag Studiendarlehen		3'558.55				3'588.05
4501.02	Entnahme Kathriner-Egger-Fonds		9'442.50		30'000.00		4'800.00
4630.00	Bundesbeitrag		108'811.00		112'000.00		108'792.00
4940.00	Verrechnung von Zinskosten		212.30		4'000.00		3'067.10
501	Kantonsbeiträge an Schulen	16'846'183.58	1'037'485.40	16'378'600.00	213'800.00	16'237'715.38	247'332.00
5010	Integrationsschule	632'526.50	632'526.50				
	<i>Nettoergebnis</i>						
3010.00	Personal: Besoldungen	5'958.35					
3020.00	Personal: Besoldung	213'231.50					

Institutionelle Gliederung		Rechnung 2022		Budget 2022*		Rechnung 2021	
		Aufwand	Ertrag	Aufwand	Ertrag	Aufwand	Ertrag
3040.00	Familienzulagen	1'506.65					
3050.00	Sozialversicherungsbeiträge AHV, IV, EO, ALV	16'177.05					
3051.00	Personalversicherungsbeiträge	9'957.75					
3053.00	Kranken- und Unfallversicherungsprämien	1'273.25					
3090.00	Aus-/Weiterbildung, Kurse	966.00					
3091.00	Personalwerbung: Inserate, Spesenersatz	270.00					
3099.00	Sonstiger Personalaufwand	200.00					
3100.00	Büromaterial, Drucksachen	2'946.06					
3104.00	Fachbücher, Lehrmittel, Schulmaterial, Therapiematerial	598.00					
3133.05	Informatikaufwand	10'339.89					
3160.00	Miete und Pacht Liegenschaften	40'365.00					
3171.00	Exkursionen, Schulveranstaltungen	192.00					
3612.01	Pauschalbeiträge an Gemeinden	328'545.00					
4612.00	Gemeindebeiträge		303'981.50				
4612.01	Gemeindebeiträge		328'545.00				
5011	Mittelschulen	3'282'417.00	404'905.00	3'171'900.00	213'800.00	3'140'910.00	247'332.00
	<i>Nettoergebnis</i>		<i>2'877'512.00</i>		<i>2'958'100.00</i>		<i>2'893'578.00</i>
3611.07	Schulen: Entschädigungen an ausserkantonale Institutionen	959'117.00		965'300.00		897'210.00	
3612.01	Gemeindebeiträge BAZ Gloubenberg	325'000.00		130'000.00		130'000.00	
3636.04	Beiträge an Stiftschule Engelberg	1'532'300.00		1'645'100.00		1'558'100.00	
3636.11	Beiträge an Sportmittelschule Engelberg	466'000.00		431'500.00		555'600.00	
4612.00	Gemeindebeiträge		49'650.00		49'700.00		78'150.00
4630.00	Bundesbeitrag für Sportmittelschule Engelberg		66'500.00		74'100.00		79'800.00
4630.05	Bundesbeiträge BAZ Gloubenberg		288'755.00		90'000.00		89'382.00

Institutionelle Gliederung		Rechnung 2022		Budget 2022*		Rechnung 2021	
		Aufwand	Ertrag	Aufwand	Ertrag	Aufwand	Ertrag
5013	Tertiäre Bildung	12'931'240.08	53.90	13'206'700.00		13'096'805.38	
	<i>Nettoergebnis</i>		<i>12'931'186.18</i>		<i>13'206'700.00</i>		<i>13'096'805.38</i>
3611.13	Universitäten	3'860'401.45		3'982'700.00		3'607'252.05	
3611.14	Fachhochschule Zentralschweiz	3'515'332.45		3'719'000.00		3'763'554.55	
3611.15	Fachhochschulen und Pädagogische Hochschulen	3'381'247.28		3'300'000.00		3'460'690.98	
3611.16	Höhere Fachschulen	2'170'238.90		2'200'000.00		2'252'936.80	
3611.17	Berufsprüfungen und höhere Berufsprüfungen	4'020.00		5'000.00		12'371.00	
4260.00	Rückerstattungen		53.90				
53	Amt für Volks- und Mittelschulen	18'618'106.56	890'364.30	18'767'700.00	898'000.00	17'635'221.36	822'753.67
	<i>Nettoergebnis</i>		<i>17'727'742.26</i>		<i>17'869'700.00</i>		<i>16'812'467.69</i>
530	Amt für Volks- und Mittelschulen	1'720'835.70	172'040.20	1'774'400.00	171'000.00	1'609'927.23	136'997.10
5300	Amtsleitung AVM	997'281.36	9'712.20	1'034'400.00	8'000.00	1'490'940.42	28'346.85
	<i>Nettoergebnis</i>		<i>987'569.16</i>		<i>1'026'400.00</i>		<i>1'462'593.57</i>
3000.10	Sitzungsgelder Kommissionen	18'567.50		15'000.00		16'740.00	
3010.00	Personal: Besoldungen	537'802.95		536'300.00		535'043.45	
3010.10	Auszubildende/Praktikanten: Löhne	12'150.60		14'500.00		12'416.25	
3010.90	Lohnausfallentschädigungen: Versicherungsleistung	-5'875.40					
3020.05	Fachberater: Honorare	6'922.70		8'900.00			
3040.00	Familienzulagen	2'000.00		2'400.00		2'700.00	
3050.00	Sozialversicherungsbeiträge AHV, IV, EO, ALV	43'737.00		43'400.00		43'793.75	
3051.00	Personalversicherungsbeiträge	50'975.80		50'400.00		49'823.00	
3053.00	Kranken- und Unfallversicherungsprämien	3'283.00		3'400.00		3'439.75	
3090.00	Aus-/Weiterbildung, Kurse	1'070.00		6'200.00		356.00	

Institutionelle Gliederung		Rechnung 2022		Budget 2022*		Rechnung 2021	
		Aufwand	Ertrag	Aufwand	Ertrag	Aufwand	Ertrag
3100.00	Büromaterial, Drucksachen	25'650.58		34'000.00		8'237.68	
3103.00	Fachzeitschriften, Literatur, Mediothek, Bibliothek	286.23		800.00		798.80	
3104.00	Fachbücher, Lehrmittel, Schulmaterial, Therapiematerial					528'230.84	
3130.00	Telefon-/Anschlussgebühren	500.00		1'000.00		998.95	
3130.05	Porti	1'285.40		3'000.00		1'359.10	
3130.20	Arbeiten durch Dritte	110'222.65		115'300.00		102'624.85	
3130.21	Arbeiten durch Dritte: Maturafeier	2'400.00		2'600.00			
3133.05	Informatikaufwand	114'839.40		100'100.00		108'094.75	
3170.00	Reise- und Spesenentschädigungen	14'286.95		10'000.00		10'216.75	
3199.00	Verschiedener Sachaufwand	705.00		800.00			
3320.00	Planmässige Abschreibungen immaterielle Anlagen VV			29'700.00			
3632.00	Betriebsbeiträge an Gemeinden	23'871.00		24'000.00		33'466.50	
3635.14	Periodische Beitragsleistungen an private Unternehmungen	500.00		500.00		500.00	
3920.01	Verrechnung Raumaufwand	32'100.00		32'100.00		32'100.00	
4390.00	Verschiedene Einnahmen Dritte		9'712.20		8'000.00		28'346.85
5302	Lehrerweiterbildung und Lehrmittel	723'554.34	162'328.00	740'000.00	163'000.00	118'986.81	108'650.25
	<i>Nettoergebnis</i>		<i>561'226.34</i>		<i>577'000.00</i>		<i>10'336.56</i>
3010.23	Kursleiter: Honorar	41'212.00		35'500.00		19'695.00	
3010.24	Kursleiter: Honorar (ohne Sozialleistungen)	43'432.05		35'000.00		36'577.40	
3050.00	Sozialversicherungsbeiträge AHV, IV, EO, ALV	855.20		2'800.00		303.60	
3053.00	Kranken- und Unfallversicherungsprämien	75.95		200.00		39.75	
3104.00	Fachbücher, Lehrmittel, Schulmaterial, Therapiematerial	550'418.25		577'500.00			
3130.10	Bank- und Postcheckgebühren	16.35				11.60	

Institutionelle Gliederung		Rechnung 2022		Budget 2022*		Rechnung 2021	
		Aufwand	Ertrag	Aufwand	Ertrag	Aufwand	Ertrag
3130.30	Arbeiten durch Dritte	1'017.75		4'000.00			
3133.06	Informatikaufwand übrige	7'605.55				1'729.90	
3138.01	LWB Fachkurse ohne Diplomabschluss	62'605.30		70'000.00		47'650.96	
3170.00	Reise- und Spesenentschädigungen	16'315.94		15'000.00		12'978.60	
4230.00	Schulgelder		31'712.60		30'000.00		28'936.50
4390.00	Verschiedene Einnahmen Dritte		9'451.95		3'000.00		3'059.10
4611.00	Rückerstattungen der Kantone		57'807.75		30'000.00		38'221.00
4612.00	Gemeindebeiträge		63'355.70		100'000.00		38'433.65
531	Schulgesundheitsdienst	127'976.65					
5310	Schulgesundheitsdienst	127'976.65					
	<i>Nettoergebnis</i>		127'976.65				
3010.00	Personal: Besoldungen	31'568.15					
3050.00	Sozialversicherungsbeiträge AHV, IV, EO, ALV	2'885.85					
3051.00	Personalversicherungsbeiträge	2'072.45					
3053.00	Kranken- und Unfallversicherungsprämien	217.85					
3100.00	Büromaterial, Drucksachen	5'630.10					
3110.00	Büromobiliar/-maschinen/-geräte: Neu- und Ersatzanschaffungen	446.95					
3130.05	Porti	180.45					
3132.27	Arbeiten durch Dritte: Eintrittsuntersuche	8'190.00					
3132.31	Arbeiten durch Dritte: Zahnuntersuche	66'175.70					
3132.37	Arbeiten durch Dritte: Gesundheitsberatung	2'220.00					
3132.41	Arbeiten durch Dritte: Hörscreening	4'956.00					
3133.05	Informatikaufwand	3'360.00					
3199.00	Verschiedener Sachaufwand	73.15					

Institutionelle Gliederung		Rechnung 2022		Budget 2022*		Rechnung 2021	
		Aufwand	Ertrag	Aufwand	Ertrag	Aufwand	Ertrag
532	Sonderschulung	7'244'804.25	485'641.65	7'337'000.00	478'700.00	6'901'149.03	491'761.55
5320	Sonderschulung	7'244'804.25	485'641.65	7'337'000.00	478'700.00	6'901'149.03	491'761.55
	<i>Nettoergebnis</i>		6'759'162.60		6'858'300.00		6'409'387.48
3130.20	Arbeiten durch Dritte	4'562.50		8'500.00		9'625.00	
3632.25	Integrative Sonderschulmassnahmen bei Gemeinden	2'000'366.70		1'940'000.00		1'789'078.35	
3635.32	Sonderschulung Rütimattli	2'617'458.20		2'553'100.00		2'428'204.05	
3635.33	Heilpädagogische Früherziehung Rütimattli	369'800.00		369'800.00		328'530.20	
3635.34	Sonderschulung Juvenat	324.90				25'019.20	
3635.35	Sonderschulung ausserkantonale	1'533'843.00		1'636'000.00		1'651'890.83	
3635.37	Beratung und Unterstützung ausserkantonale	145'789.75		273'000.00		203'599.25	
3635.39	Beiträge an Privatschulen	199'023.00		147'000.00		160'920.00	
3635.49	Transportkostenvergütung an private Unternehmungen	271'499.35		316'000.00		242'660.60	
3637.25	Transportkostenvergütung an private Haushalte	31'093.15		13'600.00		12'226.55	
3910.00	Verrechnung Besoldungsanteile	71'043.70		80'000.00		49'395.00	
4632.00	Beiträge von Gemeinden		485'641.65		478'700.00		491'761.55
533	Abteilung Schuldienste	815'767.51		848'500.00		758'374.21	5.00
5330	Schulpsychologischer Dienst	815'767.51		848'500.00		758'374.21	5.00
	<i>Nettoergebnis</i>		815'767.51		848'500.00		758'369.21
3010.00	Personal: Besoldungen	595'327.20		584'400.00		540'402.55	
3010.05	Aushilfspersonal: Löhne	3'822.00		20'000.00		9'749.25	
3010.10	Auszubildende/Praktikanten: Löhne	2'298.75		17'600.00		5'200.00	
3010.90	Lohnausfallentschädigungen: Versicherungsleistung	-5'594.55				-8'634.35	

Institutionelle Gliederung		Rechnung 2022		Budget 2022*		Rechnung 2021	
		Aufwand	Ertrag	Aufwand	Ertrag	Aufwand	Ertrag
3040.00	Familienzulagen	10'400.00		8'400.00		8'725.00	
3050.00	Sozialversicherungsbeiträge AHV, IV, EO, ALV	47'451.75		49'200.00		43'385.50	
3051.00	Personalversicherungsbeiträge	45'665.75		43'700.00		40'551.55	
3053.00	Kranken- und Unfallversicherungsprämien	3'550.80		3'800.00		3'359.30	
3090.00	Aus-/Weiterbildung, Kurse	10'970.00		18'400.00		5'275.35	
3100.00	Büromaterial, Drucksachen	2'133.29		4'000.00		2'549.00	
3101.10	Betriebs-, Verbrauchs-, Kursmaterial, Treibstoff	5'694.35		6'000.00		6'186.95	
3103.00	Fachzeitschriften, Literatur, Mediothek, Bibliothek	853.70		1'200.00		853.39	
3104.00	Fachbücher, Lehrmittel, Schulmaterial, Therapiematerial	4'916.57		5'000.00		4'292.62	
3110.00	Büromobiliar/-maschinen/-geräte: Neu- und Ersatzanschaffungen					5'667.20	
3130.00	Telefon-/Anschlussgebühren	1'080.45		2'500.00		2'768.90	
3130.05	Porti	569.85		800.00		644.00	
3130.20	Arbeiten durch Dritte	4'147.70		4'000.00		2'351.40	
3133.05	Informatikaufwand	22'549.90		17'400.00		26'025.00	
3170.00	Reise- und Spesenentschädigungen	5'860.20		8'000.00		5'352.30	
3199.00	Verschiedener Sachaufwand	309.80		400.00		209.30	
3635.14	Periodische Beitragsleistungen an private Unternehmungen	3'060.00		3'000.00		2'760.00	
3920.01	Verrechnung Raumaufwand	50'700.00		50'700.00		50'700.00	
4390.00	Verschiedene Einnahmen Dritte						5.00
534	Logopädischer Dienst	648'624.60	69'217.55	680'500.00	80'000.00	506'004.18	49'395.00
5340	Logopädischer Dienst	648'624.60	69'217.55	680'500.00	80'000.00	506'004.18	49'395.00
	<i>Nettoergebnis</i>		<i>579'407.05</i>		<i>600'500.00</i>		<i>456'609.18</i>
3010.05	Aushilfspersonal: Löhne für Sonderschulung	69'217.55		80'000.00		49'395.00	

Institutionelle Gliederung		Rechnung 2022		Budget 2022*		Rechnung 2021	
		Aufwand	Ertrag	Aufwand	Ertrag	Aufwand	Ertrag
3010.10	Auszubildende/Praktikanten: Löhne	56.40		4'000.00			
3010.90	Lohnausfallentschädigungen: Versicherungsleistung	-576.80				-864.20	
3020.00	Personal: Besoldung	436'883.65		454'100.00		338'663.50	
3040.00	Familienzulagen	2'900.00		300.00		271.00	
3050.00	Sozialversicherungsbeiträge AHV, IV, EO, ALV	39'942.95		42'600.00		30'599.85	
3051.00	Personalversicherungsbeiträge	40'420.80		38'400.00		31'952.90	
3053.00	Kranken- und Unfallversicherungsprämien	3'014.05		3'300.00		2'376.20	
3064.00	Überbrückungsrente					14'797.80	
3064.01	Entnahme Rückstellung Überbrückungsrente					-14'797.80	
3090.00	Aus-/Weiterbildung, Kurse	3'119.00		6'000.00		3'859.90	
3100.00	Büromaterial, Drucksachen	878.80		1'000.00		1'078.40	
3101.10	Betriebs-, Verbrauchs-, Kursmaterial	4'117.45		4'800.00		2'256.03	
3104.00	Fachbücher, Lehrmittel, Schulmaterial, Therapiematerial	746.95		800.00		1'291.00	
3130.00	Telefon-/Anschlussgebühren	3'182.75		4'000.00		3'630.70	
3130.05	Porti	12.55		100.00		21.70	
3130.20	Arbeiten durch Dritte	706.75		5'000.00		6'885.60	
3133.05	Informatikaufwand	16'311.00		9'200.00		8'198.00	
3170.00	Reise- und Spesenentschädigungen	12'790.75		12'000.00		11'488.60	
3920.01	Verrechnung Raumaufwand	14'900.00		14'900.00		14'900.00	
4910.00	Verrechnung Besoldungsanteile		69'217.55		80'000.00		49'395.00
535	Abteilung Kantonsschule	8'060'097.85	163'464.90	8'127'300.00	168'300.00	7'859'766.71	144'595.02
5350	Kantonsschule	8'060'097.85	163'464.90	8'127'300.00	168'300.00	7'859'766.71	144'595.02
	<i>Nettoergebnis</i>		<i>7'896'632.95</i>		<i>7'959'000.00</i>		<i>7'715'171.69</i>
3010.00	Personal: Besoldungen	424'219.15		421'900.00		425'503.75	

Institutionelle Gliederung		Rechnung 2022		Budget 2022*		Rechnung 2021	
		Aufwand	Ertrag	Aufwand	Ertrag	Aufwand	Ertrag
3010.05	Aushilfspersonal: Löhne	17'830.15		22'300.00		15'545.15	
3010.10	Auszubildende/Praktikanten: Löhne	9'253.15		8'400.00		8'124.70	
3010.90	Lohnausfallentschädigungen: Versicherungsleistung	-26'545.60		-50'000.00		-94'679.85	
3020.00	Personal: Besoldung	4'391'943.00		4'458'300.00		4'373'443.00	
3020.06	Stellvertreter: Löhne	155'121.50		150'000.00		129'121.25	
3040.00	Familienzulagen	46'278.60		47'700.00		49'082.50	
3049.05	Funktions- und Pikettzulagen	25'999.20		26'000.00		25'999.20	
3050.00	Sozialversicherungsbeiträge AHV, IV, EO, ALV	393'345.60		401'900.00		386'612.90	
3051.00	Personalversicherungsbeiträge	466'003.70		472'900.00		459'923.60	
3053.00	Kranken- und Unfallversicherungsprämien	29'613.75		31'000.00		29'881.60	
3064.00	Überbrückungsrente	37'517.25		37'300.00		59'122.80	
3064.01	Entnahme Rückstellung Überbrückungsrente	-37'253.00		-37'300.00		-23'074.80	
3090.00	Aus-/Weiterbildung, Kurse	13'411.65		30'000.00		16'920.90	
3091.00	Personalwerbung: Inserate, Spesenersatz	870.00		1'000.00		770.00	
3100.00	Büromaterial, Drucksachen	5'285.88		7'000.00		5'758.10	
3101.10	Betriebs-, Verbrauchs-, Kursmaterial, Treibstoff	4'948.50		4'800.00		6'591.90	
3103.00	Fachzeitschriften, Literatur, Mediothek, Bibliothek	8'189.40		8'000.00		5'813.05	
3104.00	Fachbücher, Lehrmittel, Schulmaterial, Therapiematerial	128'446.43		130'000.00		125'013.68	
3105.00	Lebensmittel	12'420.00		12'900.00		15'945.50	
3110.00	Büromobiliar/-maschinen/-geräte: Neu- und Ersatzanschaffungen	7'413.85		5'000.00		2'806.53	
3113.01	Informatikanschaffungen	56'098.30		50'900.00		45'270.60	
3130.00	Telefon-/Anschlussgebühren	423.00		1'000.00		732.00	
3130.05	Porti	3'288.55		5'400.00		3'228.55	
3130.20	Arbeiten durch Dritte	10'728.35		6'000.00		5'189.45	

Institutionelle Gliederung		Rechnung 2022		Budget 2022*		Rechnung 2021	
		Aufwand	Ertrag	Aufwand	Ertrag	Aufwand	Ertrag
3133.05	Informatikaufwand	196'508.65		155'100.00		103'186.00	
3151.00	Unterhalt Fahrzeuge, Geräte, Apparate	8'041.24		8'000.00		10'062.64	
3170.00	Reise- und Spesenentschädigungen	19'821.50		17'200.00		19'029.85	
3171.00	Exkursionen, Schulveranstaltungen	30'133.65		42'300.00		22'168.61	
3199.00	Verschiedener Sachaufwand	4'332.00		5'800.00		3'790.20	
3199.05	Mittagsverpflegung KSO	14'237.45		34'000.00		2'081.75	
3199.10	Projektarbeiten: Entschädigungen	15'683.00		20'300.00		25'309.60	
3632.02	Beiträge an Gemeinden (Instrumentalunterricht)	67'470.00		72'700.00		76'120.00	
3635.03	Periodische Beitragsleistungen: Konferenzen	1'620.00		2'100.00		1'972.00	
3920.01	Verrechnung Raumaufwand	1'224'400.00		1'224'400.00		1'224'400.00	
3920.02	Benützung Turnhalle	293'000.00		293'000.00		293'000.00	
4230.00	Schulgelder		127'200.00		134'400.00		123'200.00
4240.02	Benützungsgebühren		12'217.50		16'000.00		5'520.00
4390.00	Verschiedene Einnahmen Dritte		22'221.25		11'100.00		15'875.02
4910.00	Verrechnung Besoldungsanteile (Integrative Sonderschulung)		1'826.15		6'800.00		
54	Amt für Berufsbildung	20'890'036.27	12'064'841.08	21'379'100.00	11'995'900.00	20'580'565.73	12'073'763.05
	<i>Nettoergebnis</i>		<i>8'825'195.19</i>		<i>9'383'200.00</i>		<i>8'506'802.68</i>
540	Amt für Berufsbildung	11'559'481.70	3'585'248.65	11'995'900.00	3'613'000.00	11'455'738.19	3'616'492.15
5400	Amtsleitung AfB	693'938.05	90.00	681'300.00		657'172.54	260.00
	<i>Nettoergebnis</i>		<i>693'848.05</i>		<i>681'300.00</i>		<i>656'912.54</i>
3010.00	Personal: Besoldungen	441'652.00		422'100.00		421'421.90	
3010.10	Auszubildende/Praktikanten: Löhne	18'297.65		18'200.00		18'248.75	
3010.90	Lohnausfallentschädigungen: Versicherungsleistung					-9'004.80	

Institutionelle Gliederung		Rechnung 2022		Budget 2022*		Rechnung 2021	
		Aufwand	Ertrag	Aufwand	Ertrag	Aufwand	Ertrag
3040.00	Familienzulagen	1'900.00		3'000.00		2'500.00	
3049.05	Funktions- und Pikettzulagen					2'166.60	
3050.00	Sozialversicherungsbeiträge AHV, IV, EO, ALV	35'780.50		34'700.00		34'199.40	
3051.00	Personalversicherungsbeiträge	42'822.00		42'600.00		42'222.45	
3053.00	Kranken- und Unfallversicherungsprämien	2'718.30		2'700.00		2'649.85	
3090.00	Aus-/Weiterbildung, Kurse	3'605.25		3'100.00		2'036.00	
3100.00	Büromaterial, Drucksachen	4'560.40		3'000.00		2'127.85	
3103.00	Fachzeitschriften, Literatur, Mediothek, Bibliothek	70.00		800.00		156.40	
3130.00	Telefon-/Anschlussgebühren	880.00		1'500.00		1'493.00	
3130.05	Porti	2'143.20		4'000.00		3'883.30	
3130.10	Bank- und Postcheckgebühren					0.04	
3130.20	Arbeiten durch Dritte	2'288.85		8'000.00		9'513.45	
3133.05	Informatikaufwand	60'010.00		61'600.00		51'140.00	
3170.00	Reise- und Spesenentschädigungen	10'064.65		7'500.00		6'887.35	
3199.00	Verschiedener Sachaufwand	2'438.25		500.00			
3635.03	Periodische Beitragsleistungen: Konferenzen	41'928.00		45'700.00		43'250.00	
3635.14	Periodische Beitragsleistungen an private Unternehmungen	1'579.00		1'100.00		1'081.00	
3920.01	Verrechnung Raumaufwand	21'200.00		21'200.00		21'200.00	
4390.00	Verschiedene Einnahmen Dritte		90.00				260.00
5402	Auswärtige Schulen, Kurse, Qualifikationsverfahren	10'865'543.65	3'585'158.65	11'314'600.00	3'613'000.00	10'798'565.65	3'616'232.15
	<i>Nettoergebnis</i>		<i>7'280'385.00</i>		<i>7'701'600.00</i>		<i>7'182'333.50</i>
3010.21	Expertenhonorare Qualifikationsverfahren	85'524.00		100'000.00		94'684.40	
3010.22	Honorare: CM, FIB, Beratungen	24'691.70		45'000.00		34'826.50	
3040.00	Familienzulagen	9'027.65				9'416.50	
3050.00	Sozialversicherungsbeiträge AHV, IV, EO, ALV	2'544.75		11'500.00		3'428.45	

Institutionelle Gliederung		Rechnung 2022		Budget 2022*		Rechnung 2021	
		Aufwand	Ertrag	Aufwand	Ertrag	Aufwand	Ertrag
3051.00	Personalversicherungsbeiträge	1'192.80				1'525.85	
3053.00	Kranken- und Unfallversicherungsprämien	327.90		900.00		414.80	
3104.10	Prüfungsmaterial: Qualifikationsverfahren	8'060.20		5'000.00		6'945.35	
3130.20	Arbeiten durch Dritte: Feierlichkeiten, Empfänge, QV-Feier	28'787.20		29'000.00			
3130.44	Arbeiten durch Dritte: Feierlichkeiten, Empfänge, QV-Feier					23'905.85	
3160.00	Miete und Pacht Liegenschaften					200.00	
3170.00	Reise- und Spesenentschädigungen	9'471.75		12'000.00		11'404.65	
3199.10	Projektarbeiten: Entschädigungen	14'522.50		25'800.00		18'619.10	
3611.20	Entschädigungen an Kantone: Schulgelder BFS	9'442'170.00		9'835'000.00		9'420'715.00	
3611.21	Beiträge für Prüfungen: Qualifikationsverfahren	516'103.20		515'000.00		445'469.20	
3634.50	Raum- und Materialkosten, Qualifikationsverfahren			13'000.00		280.00	
3635.40	Beiträge an Kurse (ük) und KfB	546'880.00		520'200.00		517'930.00	
3635.41	Beiträge an auswärtige Schulen und Kurse (Tertiär)	91'940.00		90'000.00		90'000.00	
3635.55	Beiträge an Berufsbildnerkurse	17'800.00		40'000.00		39'000.00	
3700.00	Bundesbeiträge zur Weiterleitung	66'500.00		72'200.00		79'800.00	
4630.00	Bundesbeitrag		3'447'849.00		3'427'800.00		3'445'155.00
4631.01	Beiträge der Kantone: QV		70'809.65		100'000.00		91'277.15
4635.50	Beiträge an Raum- und Materialkosten, QV				13'000.00		
4700.00	Bundesbeiträge zur Weiterleitung		66'500.00		72'200.00		79'800.00
543	Berufs- und Weiterbildungsberatung	587'154.83	54'906.50	656'400.00	60'500.00	552'755.05	702.50
5430	Berufs- und Weiterbildungsberatung	587'154.83	54'906.50	656'400.00	60'500.00	552'755.05	702.50
	<i>Nettoergebnis</i>		<i>532'248.33</i>		<i>595'900.00</i>		<i>552'052.55</i>
3010.00	Personal: Besoldungen	335'603.10		334'500.00		313'608.60	

Institutionelle Gliederung		Rechnung 2022		Budget 2022*		Rechnung 2021	
		Aufwand	Ertrag	Aufwand	Ertrag	Aufwand	Ertrag
3010.90	Lohnausfallentschädigungen: Versicherungsleistung	-5'119.30				-188.80	
3040.00	Familienzulagen	3'100.00		2'400.00		2'487.50	
3050.00	Sozialversicherungsbeiträge AHV, IV, EO, ALV	26'467.10		26'400.00		24'822.00	
3051.00	Personalversicherungsbeiträge	33'360.75		32'500.00		28'212.20	
3053.00	Kranken- und Unfallversicherungsprämien	1'996.80		2'000.00		1'928.55	
3090.00	Aus-/Weiterbildung, Kurse	2'823.00		12'300.00		9'265.00	
3100.00	Büromaterial, Drucksachen, Publikationen	8'256.22		14'600.00		6'541.25	
3103.00	Fachzeitschriften, Literatur, Mediothek, Bibliothek	5'282.46		7'000.00		3'610.88	
3104.00	Fachbücher, Lehrmittel, Schulmaterial, Therapiematerial	715.30		1'700.00		265.65	
3130.00	Telefon-/Anschlussgebühren	290.00		1'000.00		579.00	
3130.05	Porti	172.95		1'000.00		871.60	
3130.20	Arbeiten durch Dritte	11'659.50		15'500.00			
3133.05	Informatikaufwand	47'131.60		62'300.00		51'404.00	
3138.04	BWB Berufswahl, Aus- und Weiterbildungen Erwachsene	4'861.45		22'800.00			
3170.00	Reise- und Spesenentschädigungen	2'108.60		4'000.00		1'448.80	
3199.00	Verschiedener Sachaufwand	3'845.30		13'000.00		4'198.82	
3631.25	Periodische Beitragsleistungen an Kantone	65'000.00		65'000.00		65'000.00	
3635.03	Periodische Beitragsleistungen: Konferenzen	2'400.00		1'200.00		1'500.00	
3920.01	Verrechnung Raumaufwand	37'200.00		37'200.00		37'200.00	
4390.00	Verschiedene Einnahmen Dritte		4'420.00		60'200.00		422.50
4630.00	Bundesbeitrag		50'206.50				
4631.00	Beiträge der Kantone		280.00		300.00		280.00
544	Berufs- und Weiterbildungszentrum BWZ	8'743'399.74	8'424'685.93	8'726'800.00	8'322'400.00	8'572'072.49	8'456'568.40

Institutionelle Gliederung		Rechnung 2022		Budget 2022*		Rechnung 2021	
		Aufwand	Ertrag	Aufwand	Ertrag	Aufwand	Ertrag
5440	Berufs- und Weiterbildungszentrum	1'626'528.28	91'482.45	1'700'600.00	89'200.00	1'631'368.90	67'934.00
	<i>Nettoergebnis</i>		<i>1'535'045.83</i>		<i>1'611'400.00</i>		<i>1'563'434.90</i>
3010.00	Personal: Besoldungen	277'407.35		339'000.00		357'095.25	
3040.00	Familienzulagen	975.30		1'700.00		2'525.60	
3049.05	Funktions- und Pikettzulagen	541.65		6'500.00		6'499.80	
3050.00	Sozialversicherungsbeiträge AHV, IV, EO, ALV	21'899.35		26'600.00		28'539.10	
3051.00	Personalversicherungsbeiträge	24'946.35		31'800.00		32'053.85	
3053.00	Kranken- und Unfallversicherungsprämien	1'513.50		2'100.00		2'200.10	
3090.00	Aus-/Weiterbildung, Kurse	3'028.50		24'500.00		6'705.76	
3100.00	Büromaterial, Drucksachen	22'678.52		20'000.00		22'012.89	
3103.00	Fachzeitschriften, Literatur, Mediothek, Bibliothek	5'325.06		5'000.00		4'408.23	
3104.01	Verbrauchsmaterial für Unterricht	71'133.85		83'500.00		58'489.70	
3113.00	Technische Einrichtungen	8'467.95		12'600.00		4'957.85	
3113.01	Informatikanschaffungen	140'621.72		136'000.00		129'487.07	
3130.00	Telefon-/Anschlussgebühren	430.00		500.00		1'045.00	
3130.05	Porti	6'139.65		7'000.00		6'249.55	
3130.10	Bank- und Postcheckgebühren	1'546.28		1'000.00		1'040.20	
3130.20	Arbeiten durch Dritte	34'155.95		10'000.00		16'633.60	
3130.21	Arbeiten durch Dritte: Betriebs- und Schulentwicklungspool	16'804.80		22'000.00			
3130.51	Betriebs- und Schulentwicklungspool					10'356.70	
3133.05	Informatikaufwand	58'235.45		34'900.00		19'519.00	
3151.00	Unterhalt Fahrzeuge, Geräte, Apparate	4'074.70		2'500.00		1'724.85	
3160.00	Miete und Pacht Liegenschaften	6'000.00					
3170.00	Reise- und Spesenentschädigungen	2'210.70		10'000.00		1'593.45	
3171.00	Exkursionen, Schulveranstaltungen			10'000.00		96.00	

Institutionelle Gliederung		Rechnung 2022		Budget 2022*		Rechnung 2021	
		Aufwand	Ertrag	Aufwand	Ertrag	Aufwand	Ertrag
3181.00	Abschreibungen, Erlasse auf Forderungen	621.25				805.10	
3199.00	Verschiedener Sachaufwand	10'785.40		6'000.00		10'335.25	
3635.03	Periodische Beitragsleistungen: Konferenzen	2'885.00		3'300.00		2'895.00	
3920.01	Verrechnung Raumaufwand	757'600.00		757'600.00		757'600.00	
3920.03	Kostenanteil BWZ für Turnen	146'500.00		146'500.00		146'500.00	
4390.00	Verschiedene Einnahmen Dritte		91'482.45		69'200.00		67'934.00
4920.02	Verschiedene Verrechnungen				20'000.00		
5441	BWZ: Brückenangebot	539'213.16	242'200.00	587'900.00	224'600.00	591'548.26	305'900.00
	<i>Nettoergebnis</i>		<i>297'013.16</i>		<i>363'300.00</i>		<i>285'648.26</i>
3010.90	Lohnausfallentschädigungen: Versicherungsleistung					-219.50	
3020.00	Personal: Besoldung	460'734.95		472'500.00		477'317.20	
3020.06	Stellvertreter: Löhne	1'224.35		15'000.00		15'808.80	
3040.00	Familienzulagen	190.40				5.90	
3050.00	Sozialversicherungsbeiträge AHV, IV, EO, ALV	36'134.95		38'500.00		38'924.20	
3051.00	Personalversicherungsbeiträge	40'639.85		43'200.00		45'962.20	
3053.00	Kranken- und Unfallversicherungsprämien	2'750.25		3'000.00		2'981.95	
3090.00	Aus-/Weiterbildung, Kurse	912.50		3'700.00		90.00	
3100.00	Büromaterial, Drucksachen	996.16		1'000.00		1'401.11	
3130.20	Arbeiten durch Dritte			3'000.00			
3170.00	Reise- und Spesenentschädigungen	1'740.75		1'000.00		449.30	
3171.00	Exkursionen, Schulveranstaltungen	-6'111.00		7'000.00		8'827.10	
4230.00	Schulgelder		8'800.00		5'600.00		5'600.00
4611.00	Entschädigungen von Kantonen		233'400.00		219'000.00		300'300.00
5442	BWZ: Grundausbildung	3'910'832.82	5'837'125.00	3'826'100.00	5'864'000.00	3'788'393.54	5'777'740.00
	<i>Nettoergebnis</i>	<i>1'926'292.18</i>		<i>2'037'900.00</i>		<i>1'989'346.46</i>	

Institutionelle Gliederung		Rechnung 2022		Budget 2022*		Rechnung 2021	
		Aufwand	Ertrag	Aufwand	Ertrag	Aufwand	Ertrag
3010.90	Lohnausfallentschädigungen: Versicherungsleistung					-41'911.15	
3020.00	Personal: Besoldung	3'186'036.85		3'138'600.00		3'110'028.90	
3020.06	Stellvertreter: Löhne	128'152.15		20'000.00		95'692.40	
3020.90	Lohnausfallentschädigungen: Versicherungsleistung	-53'386.65					
3040.00	Familienzulagen	23'481.90		24'300.00		21'125.55	
3049.05	Funktions- und Pikettzulagen	5'416.50					
3050.00	Sozialversicherungsbeiträge AHV, IV, EO, ALV	253'981.95		249'500.00		248'172.00	
3051.00	Personalversicherungsbeiträge	288'882.40		288'900.00		292'856.50	
3053.00	Kranken- und Unfallversicherungsprämien	19'075.45		18'400.00		19'228.25	
3090.00	Aus-/Weiterbildung, Kurse	4'568.60		29'500.00		8'391.55	
3100.00	Büromaterial, Drucksachen	7'537.07		6'000.00		8'903.54	
3130.20	Arbeiten durch Dritte	12'170.00		16'900.00		10'089.50	
3170.00	Reise- und Spesenentschädigungen	9'981.50		12'000.00		7'488.25	
3171.00	Exkursionen, Schulveranstaltungen	20'431.85		16'000.00		8'328.25	
3199.00	Verschiedener Sachaufwand	4'503.25		6'000.00			
4390.00	Verschiedene Einnahmen Dritte		1'935.00		2'000.00		2'035.00
4611.00	Entschädigungen von Kantonen		5'835'190.00		5'862'000.00		5'775'705.00
5443	BWZ: Berufsmaturität	1'429'511.00	1'035'070.00	1'461'300.00	1'079'600.00	1'449'492.95	1'171'745.00
	<i>Nettoergebnis</i>		<i>394'441.00</i>		<i>381'700.00</i>		<i>277'747.95</i>
3010.21	Expertenhonorare Berufsmaturität	7'790.00		8'000.00		7'870.00	
3010.90	Lohnausfallentschädigungen: Versicherungsleistung	-1'635.20				-13'239.80	
3020.00	Personal: Besoldung	1'150'653.20		1'194'400.00		1'190'264.40	
3020.06	Stellvertreter: Löhne	22'911.30		7'500.00		27'200.45	
3040.00	Familienzulagen	10'671.20		3'300.00		7'350.40	

Institutionelle Gliederung		Rechnung 2022		Budget 2022*		Rechnung 2021	
		Aufwand	Ertrag	Aufwand	Ertrag	Aufwand	Ertrag
3050.00	Sozialversicherungsbeiträge AHV, IV, EO, ALV	92'228.15		94'900.00		95'449.95	
3051.00	Personalversicherungsbeiträge	96'383.20		97'400.00		97'520.65	
3053.00	Kranken- und Unfallversicherungsprämien	7'089.55		7'300.00		7'351.85	
3090.00	Aus-/Weiterbildung, Kurse	1'364.00		10'000.00		2'505.90	
3100.00	Büromaterial, Drucksachen	4'779.30		3'500.00		3'822.20	
3130.20	Arbeiten durch Dritte	14'597.00		12'000.00		2'721.60	
3170.00	Reise- und Spesenentschädigungen	5'604.00		5'000.00		1'023.15	
3171.00	Exkursionen, Schulveranstaltungen	17'075.30		18'000.00		19'652.20	
4231.00	Kursgelder BM Vorbereitungskurse und Aufnahmeprüfungen		12'670.00		14'000.00		13'195.00
4611.00	Entschädigungen von Kantonen		1'022'400.00		1'065'600.00		1'158'550.00
5444	BWZ: Weiterbildung	1'010'604.60	966'599.40	940'800.00	854'900.00	878'327.17	905'464.70
	<i>Nettoergebnis</i>		<i>44'005.20</i>		<i>85'900.00</i>	<i>27'137.53</i>	
3010.00	Personal: Besoldungen	89'653.85		77'600.00		79'748.95	
3010.21	Expertenhonorare Hauswirtschaft/Einbürgerungsangebote	12'858.03		14'600.00		14'719.78	
3010.90	Lohnausfallentschädigungen: Versicherungsleistung					-13'301.20	
3020.00	Personal: Besoldung	147'312.30		131'100.00		126'784.25	
3020.02	Lehrbeauftragte: Besoldung	599'951.40		550'200.00		520'909.75	
3040.00	Familienzulagen	6'615.30		5'100.00		7'168.60	
3050.00	Sozialversicherungsbeiträge AHV, IV, EO, ALV	66'654.20		57'200.00		56'602.35	
3051.00	Personalversicherungsbeiträge	56'344.55		46'700.00		48'403.10	
3053.00	Kranken- und Unfallversicherungsprämien	5'213.65		4'100.00		4'395.45	
3090.00	Aus-/Weiterbildung, Kurse	953.75		2'000.00		120.00	
3100.00	Büromaterial, Drucksachen	14'844.11		20'000.00		18'931.88	
3101.10	Betriebs-, Verbrauchs-, Kursmaterial, Treibstoff	5'355.17		4'000.00		6'550.76	

Institutionelle Gliederung		Rechnung 2022		Budget 2022*		Rechnung 2021	
		Aufwand	Ertrag	Aufwand	Ertrag	Aufwand	Ertrag
3103.00	Fachzeitschriften, Literatur, Mediothek, Bibliothek	84.94					
3130.20	Arbeiten durch Dritte	743.60		1'200.00		350.35	
3170.00	Reise- und Spesenentschädigungen	2'455.25		5'000.00		3'929.30	
3171.00	Exkursionen, Schulveranstaltungen	1'564.50		2'000.00		3'013.85	
3990.02	Verschiedene Verrechnungen			20'000.00			
4210.00	Einbürgerungsangebote: Prüfungsgebühren		18'241.50		15'600.00		13'710.00
4210.02	Hauswirtschaft: Prüfungsgebühren		9'200.00		10'000.00		8'567.00
4230.00	Schulgelder		822'740.75		710'000.00		775'244.70
4231.00	Einbürgerungsangebote: Kursgebühren		4'240.00		7'300.00		3'795.00
4231.01	Schulgelder Hauswirtschaft		110'380.00		110'000.00		100'932.60
4390.00	Verschiedene Einnahmen Dritte		1'797.15		2'000.00		3'215.40
5445	BWZ: Lehrmittel, Kostgeld	226'709.88	252'209.08	210'100.00	210'100.00	232'941.67	227'784.70
	<i>Nettoergebnis</i>	<i>25'499.20</i>					<i>5'156.97</i>
3101.10	Betriebs-, Verbrauchs-, Kursmaterial, Treibstoff	50.64				400.89	
3104.05	Brückenangebot Fachbücher, Lehrmittel, Schulmaterial	2'584.84		6'000.00		2'250.21	
3104.06	Grundbildung Fachbücher, Lehrmittel, Schulmaterial	194'391.44		180'000.00		198'765.90	
3104.07	Berufsmatura Fachbücher Lehrmittel, Schulmaterial	2'438.99		9'100.00		6'421.40	
3104.08	Weiterbildung Fachbücher Lehrmittel, Schulmaterial	27'243.97		15'000.00		24'924.77	
3137.01	Vorsteuerminderung					178.50	
4250.20	Brückenangebot Lehrmittelverkäufe Bücher 2.5%		960.92		3'000.00		1'013.02
4250.21	Brückenangebot Lehrmittelverkäufe div. Material		3'148.28		3'000.00		3'115.74
4250.30	Grundbildung Lehrmittelverkäufe Bücher 2.5%		152'903.06		130'000.00		138'171.75
4250.31	Grundbildung Lehrmittelverkäufe div. Material		56'163.08		50'000.00		52'810.91

Institutionelle Gliederung		Rechnung 2022		Budget 2022*		Rechnung 2021	
		Aufwand	Ertrag	Aufwand	Ertrag	Aufwand	Ertrag
4250.41	Berufsmatura Lehrmittelverkäufe div. Material		3'444.75		9'100.00		6'912.44
4250.50	Weiterbildung Lehrmittelverkäufe Bücher 2.5%		11'953.23		4'000.00		7'292.39
4250.51	Weiterbildung Lehrmittelverkäufe div. Material		7'128.91		6'000.00		6'624.89
4250.52	Weiterbildung Lehrmittelverkäufe Bücher inkl. CD 7.7%		16'506.85		5'000.00		11'843.56
55	Amt für Kultur und Sport	4'048'946.22	1'526'425.70	3'958'400.00	1'336'500.00	3'781'534.23	1'313'191.55
	<i>Nettoergebnis</i>		2'522'520.52		2'621'900.00		2'468'342.68
550	Kulturabteilung	2'305'318.96	670'605.00	2'173'100.00	481'300.00	2'226'357.72	519'402.20
5500	Kulturförderung	815'062.31	18'110.00	851'000.00	16'300.00	806'250.70	21'178.20
	<i>Nettoergebnis</i>		796'952.31		834'700.00		785'072.50
3000.10	Sitzungsgelder Kommissionen	3'762.50		6'000.00		4'200.00	
3010.00	Personal: Besoldungen	169'615.30		165'500.00		174'952.60	
3010.10	Auszubildende/Praktikanten: Löhne	6'240.00		10'500.00		3'120.00	
3040.00	Familienzulagen	2'400.00		2'400.00		2'400.00	
3050.00	Sozialversicherungsbeiträge AHV, IV, EO, ALV	13'926.85		13'900.00		14'319.10	
3051.00	Personalversicherungsbeiträge	16'592.55		15'200.00		14'957.15	
3053.00	Kranken- und Unfallversicherungsprämien	1'057.80		1'000.00		1'121.75	
3090.00	Aus-/Weiterbildung, Kurse			600.00			
3100.00	Büromaterial, Drucksachen	188.50		400.00		165.15	
3103.00	Fachzeitschriften, Literatur, Mediothek, Bibliothek	281.00		700.00		815.90	
3130.00	Telefon-/Anschlussgebühren	523.00		600.00		636.00	
3130.05	Porti	1'793.95		1'800.00		2'134.65	
3130.20	Arbeiten durch Dritte: Kulturgüterschutz	1'400.00		30'000.00			
3130.45	Arbeiten durch Dritte: Kulturgüterschutz					400.00	
3133.05	Informatikaufwand	12'112.00		11'300.00		6'597.50	

Institutionelle Gliederung		Rechnung 2022		Budget 2022*		Rechnung 2021	
		Aufwand	Ertrag	Aufwand	Ertrag	Aufwand	Ertrag
3170.00	Reise- und Spesenentschädigungen	2'070.95		3'500.00		2'067.70	
3199.00	Verschiedener Sachaufwand	22'098.56		22'000.00		7'750.65	
3635.14	Periodische Beitragsleistungen an private Unternehmungen	536'399.35		541'000.00		541'454.35	
3707.00	Durchlaufende Beiträge an private Haushalte					4'558.20	
3920.01	Verrechnung Raumaufwand	24'600.00		24'600.00		24'600.00	
4701.00	Kantonsbeiträge zur Weiterleitung						4'558.20
4910.02	Verrechnung Verwaltungskosten Swisslosfonds		18'110.00		16'300.00		16'620.00
5501	Denkmalpflege und Archäologie	1'490'256.65	652'495.00	1'322'100.00	465'000.00	1'420'107.02	498'224.00
	<i>Nettoergebnis</i>		<i>837'761.65</i>		<i>857'100.00</i>		<i>921'883.02</i>
3000.10	Sitzungsgelder Kommissionen	8'150.00		5'000.00		6'610.00	
3010.00	Personal: Besoldungen	148'221.90		147'400.00		147'660.10	
3050.00	Sozialversicherungsbeiträge AHV, IV, EO, ALV	11'778.35		11'600.00		11'736.25	
3051.00	Personalversicherungsbeiträge	15'395.40		15'400.00		14'868.75	
3053.00	Kranken- und Unfallversicherungsprämien	883.55		900.00		907.20	
3090.00	Aus-/Weiterbildung, Kurse			400.00			
3100.00	Büromaterial, Drucksachen	184.23		400.00		368.20	
3103.00	Fachzeitschriften, Literatur, Mediothek, Bibliothek	403.83		500.00		402.02	
3130.00	Telefon-/Anschlussgebühren	240.00		500.00		240.00	
3130.05	Porti	226.95		500.00		632.25	
3130.20	Arbeiten durch Dritte	53'631.05		80'000.00		82'065.40	
3130.21	Arbeiten durch Dritte: Zivildienste	1'846.80		10'000.00			
3130.49	Arbeiten durch Dritte: Zivildienste					7'707.00	
3133.05	Informatikaufwand	7'676.00		6'400.00		8'142.00	
3170.00	Reise- und Spesenentschädigungen	4'727.65		6'000.00		5'238.65	
3199.00	Verschiedener Sachaufwand	2'779.25		1'000.00		557.00	

Institutionelle Gliederung		Rechnung 2022		Budget 2022*		Rechnung 2021	
		Aufwand	Ertrag	Aufwand	Ertrag	Aufwand	Ertrag
3631.20	Beiträge für LIS/GIS	9'178.75		5'100.00		9'244.95	
3631.40	Beiträge Archäologie	25'766.94		40'000.00		50'167.25	
3632.20	Betriebsbeiträge öff. Körperschaften	42'044.00		50'000.00		50'000.00	
3635.14	Periodische Beitragsleistungen an private Unternehmungen	4'273.00		4'600.00		4'138.00	
3635.42	Kostenbeiträge für Restaurationen	404'954.00		404'000.00		403'698.00	
3705.12	Weiterleitung Bundesbeiträge	476'038.00		315'000.00		439'281.00	
3705.13	Weiterleitung Gemeindebeiträge	154'457.00		100'000.00		58'943.00	
3920.01	Verrechnung Raumaufwand	117'400.00		117'400.00		117'500.00	
4210.00	Gebühreneinnahmen		22'000.00				
4390.00	Verschiedene Einnahmen Dritte				50'000.00		
4700.00	Bundesbeiträge zur Weiterleitung		476'038.00		315'000.00		439'281.00
4702.00	Gemeindebeiträge zur Weiterleitung		154'457.00		100'000.00		58'943.00
552	Kantonsbibliothek	566'372.99	187'298.45	567'900.00	185'000.00	485'243.61	175'195.80
5520	Kantonsbibliothek	566'372.99	187'298.45	567'900.00	185'000.00	485'243.61	175'195.80
	<i>Nettoergebnis</i>		<i>379'074.54</i>		<i>382'900.00</i>		<i>310'047.81</i>
3010.00	Personal: Besoldungen	265'252.25		263'900.00		262'661.40	
3010.05	Aushilfspersonal: Löhne	1'050.30		1'000.00		1'213.80	
3010.90	Lohnausfallentschädigungen: Versicherungsleistung	-867.80					
3040.00	Familienzulagen	6'534.30		4'000.00		5'102.50	
3050.00	Sozialversicherungsbeiträge AHV, IV, EO, ALV	20'887.65		20'700.00		20'765.60	
3051.00	Personalversicherungsbeiträge	23'286.15		23'400.00		23'364.00	
3053.00	Kranken- und Unfallversicherungsprämien	1'584.30		1'600.00		1'615.10	
3090.00	Aus-/Weiterbildung, Kurse	1'455.00		2'500.00		1'955.00	
3100.00	Büromaterial, Drucksachen	17'316.09		17'000.00		13'712.40	

Institutionelle Gliederung		Rechnung 2022		Budget 2022*		Rechnung 2021	
		Aufwand	Ertrag	Aufwand	Ertrag	Aufwand	Ertrag
3110.00	Büromobiliar/-maschinen/-geräte: Neu- und Ersatzanschaffungen	1'772.95		2'000.00		1'292.35	
3130.00	Telefon-/Anschlussgebühren	60.00		500.00		127.00	
3130.05	Porti	538.55		2'000.00		697.00	
3130.20	Arbeiten durch Dritte	85'752.55		83'500.00		17'040.25	
3130.21	Arbeiten durch Dritte: Gebühren an Dritte	9'250.25		12'400.00			
3130.47	Arbeiten durch Dritte: Gebühren an Dritte					8'050.26	
3133.05	Informatikaufwand	37'774.60		38'000.00		33'539.00	
3150.00	Büromobiliar/-maschinen/-geräte: Unterhalt und Reparaturen	200.00					
3170.00	Reise- und Spesenentschädigungen	1'247.40		1'900.00		710.05	
3199.00	Verschiedener Sachaufwand	558.45		700.00		577.90	
3635.14	Periodische Beitragsleistungen an private Unternehmungen	1'020.00		1'100.00		1'120.00	
3920.01	Verrechnung Raumaufwand	91'700.00		91'700.00		91'700.00	
4240.02	Benützungsgebühren und Dienstleistungen		41'143.15		50'000.00		39'650.80
4632.00	Beiträge von Gemeinden		140'182.00		135'000.00		135'545.00
4636.00	Beiträge von privaten Organisationen ohne Erwerbszweck		5'973.30				
556	Sportabteilung	1'177'254.27	668'522.25	1'217'400.00	670'200.00	1'069'932.90	618'593.55
5560	Jugend und Sport	553'845.37	198'442.25	605'500.00	205'700.00	459'712.15	156'353.55
	<i>Nettoergebnis</i>		<i>355'403.12</i>		<i>399'800.00</i>		<i>303'358.60</i>
3000.10	Sitzungsgelder Kommissionen	1'627.50		2'000.00		1'499.00	
3010.00	Personal: Besoldungen	206'583.00		205'900.00		207'459.00	
3010.10	Auszubildende/Praktikanten: Löhne	10'573.00		10'400.00		10'873.00	
3010.90	Lohnausfallentschädigungen: Versicherungsleistung	-166.40				-878.40	

Institutionelle Gliederung		Rechnung 2022		Budget 2022*		Rechnung 2021	
		Aufwand	Ertrag	Aufwand	Ertrag	Aufwand	Ertrag
3040.00	Familienzulagen	952.40					
3050.00	Sozialversicherungsbeiträge AHV, IV, EO, ALV	19'086.30		16'300.00		18'809.80	
3051.00	Personalversicherungsbeiträge	21'654.40		21'400.00		21'611.90	
3053.00	Kranken- und Unfallversicherungsprämien	1'396.00		1'300.00		1'393.90	
3090.00	Aus-/Weiterbildung, Kurse			1'500.00			
3100.00	Büromaterial, Drucksachen	1'633.70		3'000.00		1'902.65	
3110.00	Büromobiliar/-maschinen/-geräte: Neu- und Ersatzanschaffungen	19.95				480.00	
3130.00	Telefon-/Anschlussgebühren	107.50		600.00		216.00	
3130.05	Porti	970.35		1'500.00		1'230.90	
3130.20	Arbeiten durch Dritte					14'939.90	
3130.30	Arbeiten durch Dritte: Schulsportcoach	16'024.25		25'000.00			
3133.05	Informatikaufwand	11'416.00		47'500.00		14'984.00	
3133.06	Informatikaufwand übrige	41'942.57				8'239.05	
3138.05	J+S Kurse	145'136.65		175'000.00		111'150.55	
3151.00	Unterhalt Fahrzeuge, Geräte, Apparate	896.30		500.00			
3170.00	Reise- und Spesenentschädigungen	4'458.10		4'500.00		2'072.30	
3199.00	Verschiedener Sachaufwand	3'253.60		13'500.00		74.00	
3611.10	Entschädigungen für J+S Kurse (ausserkantonal)	6'127.10		5'000.00		2'773.45	
3631.20	Beiträge für LIS/GIS	753.90				753.90	
3632.10	periodische Beitragsleistungen an Gemeinden	34'399.20		45'600.00		15'127.25	
3920.01	Verrechnung Raumaufwand	25'000.00		25'000.00		25'000.00	
4231.00	J+S Teilnehmerbeiträge		74'717.00		91'000.00		60'300.00
4390.00	Verschiedene Einnahmen Dritte		15'000.00		15'000.00		15'150.00
4611.00	J+S Rückerstattungen der Kantone		17'106.25		15'000.00		7'704.55
4630.00	Bundesbeiträge		64'449.00		60'500.00		48'279.00
4910.02	Verrechnung Verwaltungskosten Swisslosfonds		27'170.00		24'200.00		24'920.00

Institutionelle Gliederung		Rechnung 2022		Budget 2022*		Rechnung 2021	
		Aufwand	Ertrag	Aufwand	Ertrag	Aufwand	Ertrag
5561	Turnhalle und Sportanlagen	623'408.90	470'080.00	611'900.00	464'500.00	610'220.75	462'240.00
	<i>Nettoergebnis</i>		<i>153'328.90</i>		<i>147'400.00</i>		<i>147'980.75</i>
3151.00	Unterhalt Fahrzeuge, Geräte, Apparate	23'008.90		11'000.00		9'820.75	
3199.00	Verschiedener Sachaufwand			500.00			
3920.01	Verrechnung Raumaufwand	600'400.00		600'400.00		600'400.00	
4240.02	Benützungsgebühren		27'760.00		25'000.00		21'960.00
4390.00	Verschiedene Einnahmen Dritte		2'820.00				780.00
4920.00	Kostenanteil BWZ/KSO für Turnen		439'500.00		439'500.00		439'500.00
6	Bau- und Raumentwicklungsdepartement	36'583'934.21	37'089'876.26	30'979'100.00	36'929'700.00	29'870'678.95	36'287'475.06
	<i>Nettoergebnis</i>	<i>505'942.05</i>		<i>5'950'600.00</i>		<i>6'416'796.11</i>	
60	Departementssekretariat	625'224.30	4'001.00	570'300.00	1'000.00	550'683.19	3'040.00
	<i>Nettoergebnis</i>		<i>621'223.30</i>		<i>569'300.00</i>		<i>547'643.19</i>
600	Departementsdienste	625'224.30	4'001.00	570'300.00	1'000.00	550'683.19	3'040.00
6000	Departementsdienste BRD	625'224.30	4'001.00	570'300.00	1'000.00	550'683.19	3'040.00
	<i>Nettoergebnis</i>		<i>621'223.30</i>		<i>569'300.00</i>		<i>547'643.19</i>
3010.00	Personal: Besoldungen	376'867.65		360'700.00		367'870.10	
3010.10	Auszubildende/Praktikanten: Löhne					229.00	
3010.90	Lohnausfallentschädigungen: Versicherungsleistung	-2'744.00					
3040.00	Familienzulagen	3'337.80		2'400.00		2'009.00	
3050.00	Sozialversicherungsbeiträge AHV, IV, EO, ALV	30'812.15		28'400.00		29'857.45	
3051.00	Personalversicherungsbeiträge	30'968.80		28'800.00		28'878.20	
3053.00	Kranken- und Unfallversicherungsprämien	4'420.40		4'900.00		4'582.70	
3090.00	Aus-/Weiterbildung, Kurse			6'000.00		2'102.00	

Institutionelle Gliederung		Rechnung 2022		Budget 2022*		Rechnung 2021	
		Aufwand	Ertrag	Aufwand	Ertrag	Aufwand	Ertrag
3100.00	Büromaterial, Drucksachen	5'342.86		9'000.00		5'650.54	
3103.00	Fachzeitschriften, Literatur, Mediothek, Bibliothek	1'384.70		1'000.00		1'381.80	
3110.00	Büromobiliar/-maschinen/-geräte: Neu- und Ersatzanschaffungen					1'748.50	
3130.00	Telefon-/Anschlussgebühren	855.65		2'000.00		1'357.20	
3130.05	Porti	1'935.24		2'000.00		2'308.70	
3130.20	Arbeiten durch Dritte	10'550.00		15'000.00		6'750.00	
3133.05	Informatikaufwand	66'982.15		13'300.00		17'349.90	
3133.06	Informatikaufwand übrige	26.60					
3150.00	Büromobiliar/-maschinen/-geräte: Unterhalt und Reparaturen	151.10		300.00		39.85	
3170.00	Reise- und Spesenentschädigungen	971.70		4'800.00		2'744.00	
3170.05	Feierlichkeiten, Empfänge, Ehrenkosten	9'671.35		4'000.00		3'547.55	
3199.00	Verschiedener Sachaufwand	1'824.75		2'200.00		1'807.20	
3631.20	Beiträge für LIS/GIS	753.90		700.00		753.90	
3635.03	Periodische Beitragsleistungen: Konferenzen	48'311.50		52'000.00		36'915.60	
3920.01	Verrechnung Raumaufwand	32'800.00		32'800.00		32'800.00	
4390.00	Verschiedene Einnahmen Dritte		4'001.00		1'000.00		3'040.00
61	Hoch- und Tiefbauamt	17'201'595.15	26'739'853.52	17'722'600.00	27'472'600.00	17'337'165.82	26'949'546.93
	<i>Nettoergebnis</i>	<i>9'538'258.37</i>		<i>9'750'000.00</i>		<i>9'612'381.11</i>	
610	Kantonsstrassennetz	2'024'253.62	8'973'281.54	2'166'400.00	9'614'800.00	2'093'004.22	8'953'092.37
6100	Strassenverwaltung	944'265.42	592'532.85	939'400.00	790'000.00	924'523.52	802'964.95
	<i>Nettoergebnis</i>		<i>351'732.57</i>		<i>149'400.00</i>		<i>121'558.57</i>
3010.00	Personal: Besoldungen	678'499.35		670'600.00		679'218.70	
3010.90	Lohnausfallentschädigungen: Versicherungsleistung	-64.55				-2'744.00	

Institutionelle Gliederung		Rechnung 2022		Budget 2022*		Rechnung 2021	
		Aufwand	Ertrag	Aufwand	Ertrag	Aufwand	Ertrag
3040.00	Familienzulagen	10'100.00		8'400.00		8'600.00	
3050.00	Sozialversicherungsbeiträge AHV, IV, EO, ALV	53'493.35		52'900.00		53'359.10	
3051.00	Personalversicherungsbeiträge	67'774.50		66'600.00		65'111.30	
3053.00	Kranken- und Unfallversicherungsprämien	7'884.45		8'900.00		8'308.20	
3090.00	Aus-/Weiterbildung, Kurse	375.85		3'000.00		1'938.50	
3100.00	Büromaterial, Drucksachen	1'523.41		10'800.00		3'725.81	
3101.10	Betriebs-, Verbrauchs-, Kursmaterial, Treibstoff	40.00		200.00		240.00	
3103.00	Fachzeitschriften, Literatur, Mediothek, Bibliothek	2'576.22		4'000.00		3'641.98	
3110.00	Büromobiliar/-maschinen/-geräte: Neu- und Ersatzanschaffungen					242.95	
3130.00	Telefon-/Anschlussgebühren	1'668.05		2'800.00		2'186.80	
3130.05	Porti	1'800.00		2'000.00		1'882.40	
3133.05	Informatikaufwand	34'232.60		31'000.00		25'537.50	
3134.00	Versicherungen	2'571.34		2'500.00		1'961.98	
3150.00	Büromobiliar/-maschinen/-geräte: Unterhalt und Reparaturen			1'000.00			
3151.00	Unterhalt Fahrzeuge, Geräte, Apparate	4'967.85		8'000.00		4'415.00	
3170.00	Reise- und Spesenentschädigungen	3'609.70		3'200.00		3'627.00	
3199.00	Verschiedener Sachaufwand	3'034.35		800.00		664.70	
3631.20	Beiträge für LIS/GIS	25'506.95		17'400.00		17'375.60	
3635.14	Periodische Beitragsleistungen an private Unternehmungen	1'872.00		2'500.00		2'430.00	
3920.01	Verrechnung Raumaufwand	42'800.00		42'800.00		42'800.00	
4390.00	Verschiedene Einnahmen Dritte		768.00				
4910.01	Verrechnung Kostenanteile: Strassenbau		495'907.05		650'000.00		640'452.25
4910.03	Verrechnung Kostenanteile: Baulicher Strassenunterhalt		7'054.30		10'000.00		676.60
4910.05	Verrechnung Kostenanteile: Hochbau				75'000.00		99'630.00

Institutionelle Gliederung		Rechnung 2022		Budget 2022*		Rechnung 2021	
		Aufwand	Ertrag	Aufwand	Ertrag	Aufwand	Ertrag
4910.06	Verrechnungen Kostenanteile: Betrieblicher Strassenunterhalt				5'000.00		
4910.07	Verrechnung Kostenanteile: Wasserbauprojekt Sarneraatal		88'803.50		50'000.00		62'206.10
6102	Strassenbau	1'079'988.20	8'380'748.69	1'227'000.00	8'824'800.00	1'168'480.70	8'150'127.42
	<i>Nettoergebnis</i>	<i>7'300'760.49</i>		<i>7'597'800.00</i>		<i>6'981'646.72</i>	
3130.20	Arbeiten durch Dritte	15'513.10		10'000.00		58'991.60	
3300.00	Ordentliche Abschreibungen Strassenbau	443'564.05		425'000.00		390'036.85	
3660.00	Planmässige Abschreibungen Investitionsbeiträge	83'004.00		83'000.00		42'000.00	
3910.01	Verrechnung Kostenanteile	495'907.05		650'000.00		640'452.25	
3940.00	Verrechnung von Zinskosten	42'000.00		59'000.00		37'000.00	
4240.03	Arbeiten für Nationalstrassenfiliale				5'000.00		
4312.02	Eigenleistungen		503'895.31		700'000.00		642'506.10
4630.16	Globalbeiträge Hauptstrasse		1'008'087.00		1'100'000.00		1'008'087.00
4990.07	Anteil Verkehrsabgaben für den Strassenbau		5'769'678.70		5'929'200.00		5'389'664.60
4990.10	Anteil LSVA für Strassenbau		1'099'087.68		1'090'600.00		1'109'869.72
612	Strasseninspektorat	4'447'962.01	450'056.85	4'432'200.00	207'000.00	4'607'773.99	325'664.55
6120	Betrieblicher Strassenunterhalt	2'482'921.84	265'743.45	2'510'200.00	207'000.00	2'797'120.53	215'481.50
	<i>Nettoergebnis</i>		<i>2'217'178.39</i>		<i>2'303'200.00</i>		<i>2'581'639.03</i>
3010.00	Personal: Besoldungen	966'642.15		956'000.00		977'257.60	
3010.10	Auszubildende/Praktikanten: Löhne			14'500.00			
3010.90	Lohnausfallentschädigungen: Versicherungsleistung	-21'129.05					
3040.00	Familienzulagen	23'100.00		21'000.00		22'400.00	
3049.00	Übrige Zulagen	9'886.15		6'500.00		8'566.45	

Institutionelle Gliederung		Rechnung 2022		Budget 2022*		Rechnung 2021	
		Aufwand	Ertrag	Aufwand	Ertrag	Aufwand	Ertrag
3049.05	Funktions- und Pikettzulagen	36'194.30		37'500.00		37'869.45	
3050.00	Sozialversicherungsbeiträge AHV, IV, EO, ALV	77'561.90		80'100.00		80'256.20	
3051.00	Personalversicherungsbeiträge	86'859.90		84'200.00		91'202.50	
3053.00	Kranken- und Unfallversicherungsprämien	11'589.30		12'500.00		12'771.35	
3064.00	Überbrückungsrente	12'906.00		12'900.00		25'812.00	
3064.01	Entnahme Rückstellung Überbrückungsrente	-12'906.00		-12'900.00		-25'812.00	
3090.00	Aus-/Weiterbildung, Kurse	6'729.15		6'500.00		2'225.45	
3100.00	Büromaterial, Drucksachen	4'357.35		13'500.00		4'723.54	
3101.10	Betriebs-, Verbrauchsmaterial	19'511.72		25'000.00		24'429.25	
3101.15	Ankauf Treibstoff	144'215.95		110'000.00		100'686.70	
3111.20	Fahrzeuge: Neu- und Ersatzbeschaffungen	2'973.15				115'598.80	
3120.00	Heizung, Strom, Wasser, Kehricht	8'647.20		15'000.00		13'442.90	
3130.00	Telefon-/Anschlussgebühren	3'117.05		6'000.00		3'693.40	
3130.05	Porti	45.00					
3130.20	Arbeiten durch Dritte: Betriebsrechnung	21'749.30		12'000.00			
3130.21	Arbeiten durch Dritte: Entsorgung (Gebühren)	21'892.70		30'000.00			
3130.40	Arbeiten durch Dritte: Betriebsrechnung					21'626.40	
3130.47	Gebühren an Dritte: Entsorgung					17'746.95	
3133.00	Funkanlagen: Konzessionsgebühren	13'179.50		10'000.00		11'631.00	
3133.05	Informatikaufwand	17'191.20		19'700.00		23'126.20	
3134.00	Versicherungen	13'125.63		13'000.00		13'025.85	
3141.00	Einbau- und Ersatzmaterial Strasse	43'037.85		38'000.00		25'736.15	
3141.05	Materialien für Winterdienst	40'277.50		42'000.00		81'527.55	
3141.06	Leistungen durch Dritte: Winterdienst	302'959.79		280'000.00		425'610.45	
3141.07	Leistungen durch Dritte: Beheben von Unfallschäden	2'059.95		6'000.00		5'098.70	

Institutionelle Gliederung		Rechnung 2022		Budget 2022*		Rechnung 2021	
		Aufwand	Ertrag	Aufwand	Ertrag	Aufwand	Ertrag
3141.10	Leistungen durch Dritte: Behebung von Unwetterschäden	6'816.15		100'000.00		73'423.63	
3141.15	Leistungen durch Dritte: Unterhaltsleistungen	128'302.15		80'000.00		92'428.01	
3144.01	Betrieblicher Unterhalt	2'711.60		2'000.00		2'861.10	
3151.00	Unterhalt Fahrzeuge, Geräte, Apparate	55'504.50		60'000.00		71'334.70	
3161.00	Fahrzeug-, Apparate- und Gerätemieten	3'531.20		3'000.00		2'935.05	
3170.00	Reise- und Spesenentschädigungen	14'027.70		12'000.00		12'003.85	
3199.00	Verschiedener Sachaufwand	517.00		1'000.00		3'904.65	
3300.00	Planmässige Abschreibungen Sachanlagen VV	16'000.00		16'000.00		24'000.00	
3631.20	Beiträge für LIS/GIS	7'682.60		7'700.00		7'682.60	
3634.05	Perimeterbeiträge			500.00		1'294.10	
3910.01	Verrechnung Kostenanteile	7'054.30		5'000.00			
3920.01	Verrechnung Raumaufwand	384'000.00		384'000.00		384'000.00	
3940.00	Verrechnung von Zinskosten	1'000.00				1'000.00	
4240.04	Rückvergütung Dritter für Dienstleistungen und Materialien		68'048.70		80'000.00		89'258.45
4240.05	Rückvergütung Dritter für Treibstoffe		114'472.05		83'000.00		75'132.25
4240.06	Rückvergütung aus Unfallschäden		13'969.45		20'000.00		19'246.95
4260.00	Div. Rückerstattungen/Regresse		446.90				422.50
4312.02	Eigenleistungen		20'334.40		20'000.00		10'839.85
4390.00	Verschiedene Einnahmen Dritte		48'471.95		4'000.00		20'581.50
6122	Baulicher Strassenunterhalt	1'965'040.17	184'313.40	1'922'000.00		1'810'653.46	110'183.05
	<i>Nettoergebnis</i>		<i>1'780'726.77</i>		<i>1'922'000.00</i>		<i>1'700'470.41</i>
3130.20	Arbeiten durch Dritte	2'600.22		12'000.00		2'416.45	
3141.00	Baulicher Unterhalt: Kantonsstrassen	1'962'439.95		1'900'000.00		1'807'560.41	
3910.01	Verrechnung Kostenanteile			10'000.00		676.60	

Institutionelle Gliederung		Rechnung 2022		Budget 2022*		Rechnung 2021	
		Aufwand	Ertrag	Aufwand	Ertrag	Aufwand	Ertrag
4630.17	Bundesbeiträge: Baulicher Unterhalt A8/Kantonsstrasse		184'313.40				110'183.05
614	Hochbau und Energie	10'729'379.52	17'316'515.13	11'124'000.00	17'650'800.00	10'636'387.61	17'670'790.01
6140	Hochbauten und Liegenschaften	6'042'814.57	11'105'173.60	6'058'000.00	11'038'800.00	6'185'371.31	11'311'898.15
	<i>Nettoergebnis</i>	<i>5'062'359.03</i>		<i>4'980'800.00</i>		<i>5'126'526.84</i>	
3010.00	Personal: Besoldungen	1'502'579.60		1'473'100.00		1'413'440.90	
3010.05	Aushilfspersonal: Löhne	25'046.15		40'000.00		33'036.05	
3010.10	Auszubildende/Praktikanten: Löhne	33'313.05		62'500.00		25'132.80	
3010.90	Lohnausfallentschädigungen: Versicherungsleistung	-1'097.25				-11'833.45	
3040.00	Familienzulagen	16'120.00		14'400.00		17'540.00	
3049.05	Funktions- und Pikettzulagen	500.00					
3050.00	Sozialversicherungsbeiträge AHV, IV, EO, ALV	120'485.05		121'800.00		113'133.35	
3051.00	Personalversicherungsbeiträge	131'774.15		125'300.00		119'951.30	
3053.00	Kranken- und Unfallversicherungsprämien	18'015.20		19'900.00		11'872.15	
3090.00	Aus-/Weiterbildung, Kurse	4'977.85		7'000.00		7'314.85	
3100.00	Büromaterial, Drucksachen	1'778.75		2'000.00		968.30	
3101.10	Betriebs-, Verbrauchsmaterial	67'056.77		66'000.00		68'707.58	
3110.00	Büromobiliar: Neu- und Ersatzanschaffungen	22'781.20		20'000.00		18'592.00	
3111.01	Reinigungsmaschinen/Geräte: Neu- und Ersatzanschaffungen	17'524.30		15'000.00		27'244.20	
3120.00	Heizung, Strom, Wasser, Kehricht	714'108.73		750'000.00		783'101.72	
3130.00	Telefon-/Anschlussgebühren	36'263.75		35'000.00		30'730.50	
3132.20	Arbeiten durch Dritte: Gutachten, Expertisen	14'704.05		50'000.00			
3132.23	Arbeiten durch Dritte: Gutachten					32'168.90	
3133.05	Informatikaufwand	73'518.10		59'400.00		91'947.50	

Institutionelle Gliederung		Rechnung 2022		Budget 2022*		Rechnung 2021	
		Aufwand	Ertrag	Aufwand	Ertrag	Aufwand	Ertrag
3133.06	Informatikaufwand übrige	5'641.35		10'000.00			
3134.00	Versicherungen	2'349.92				1'509.86	
3140.00	Unterhalt an Grundstücken	3'399.35		15'000.00		102'451.85	
3144.00	Baulicher Unterhalt	1'726'488.06		1'700'000.00		1'826'224.62	
3144.01	Betrieblicher Unterhalt	152'840.88		143'000.00		193'851.17	
3150.00	Büromobiliar/-maschinen/-geräte: Unterhalt und Reparaturen	17'797.25		10'000.00		2'233.90	
3151.00	Unterhalt Fahrzeuge, Geräte, Apparate	7'318.04		20'000.00		14'614.68	
3160.00	Miete und Pacht Liegenschaften	474'284.35		400'000.00		437'260.20	
3160.10	Baurechtszins	178'835.00		123'000.00		102'000.00	
3170.00	Reise- und Spesenentschädigungen	5'544.20		3'000.00		3'290.55	
3199.00	Verschiedener Sachaufwand	7'999.37		5'000.00		8'857.73	
3300.00	Ordentliche Abschreibungen auf Hochbauten	332'008.00		392'000.00		323'000.00	
3320.00	Planmässige Abschreibungen immaterielle Anlagen VV					38'960.50	
3631.20	Beiträge für LIS/GIS	7'682.60		7'700.00		7'682.60	
3910.00	Verrechnung Besoldungsanteile	26'724.75					
3910.01	Verrechnung Kostenanteile			75'000.00		60'585.00	
3920.01	Verrechnung Raumaufwand	47'900.00		47'900.00		47'900.00	
3940.00	Verrechnung von Zinskosten	42'000.00		49'000.00		39'000.00	
3990.02	Verschiedene Verrechnungen	204'552.00		196'000.00		192'900.00	
4240.08	Benützungsgebühren: Seeflächen		156'084.00		156'000.00		155'889.00
4312.02	Eigenleistungen		155'845.00		160'000.00		125'535.00
4390.00	Verschiedene Einnahmen Dritte		38'188.05		40'000.00		108'918.70
4411.00	Gewinn aus Verkäufen/Aufwertung von Sachanlagen FV						230'004.00
4470.00	Miet- und Pachtzinseinnahmen		4'652'197.80		4'561'000.00		4'648'437.25

Institutionelle Gliederung		Rechnung 2022		Budget 2022*		Rechnung 2021	
		Aufwand	Ertrag	Aufwand	Ertrag	Aufwand	Ertrag
4632.00	Beiträge von Gemeinden		68'158.75		120'000.00		62'770.00
4910.00	Verrechnung Besoldungsanteile				10'000.00		1'734.20
4910.01	Verrechnung Kostenanteile		273'700.00		250'000.00		229'310.00
4920.01	Verrechnung Raumaufwand ohne MWST		5'761'000.00		5'741'800.00		5'749'300.00
6141	Energie	1'620'096.90	1'056'880.80	1'862'000.00	1'167'000.00	1'276'450.50	953'481.85
	<i>Nettoergebnis</i>		<i>563'216.10</i>		<i>695'000.00</i>		<i>322'968.65</i>
3132.20	Arbeiten durch Dritte: Gutachten, Expertisen	123'593.25		140'000.00			
3132.23	Arbeiten durch Dritte: Gutachten					82'374.95	
3199.00	Verschiedener Sachaufwand	23'901.05		15'000.00		22'826.90	
3635.03	Periodische Beitragsleistungen: Konferenzen	13'400.00		20'000.00		21'279.00	
3637.05	Kantonsbeiträge: Vollzugskosten Gebäudeprogramm	1'756.80		10'000.00		2'611.80	
3637.35	Energieförderprogramm ab 2018	1'061'805.00		1'360'000.00		822'080.00	
3705.00	Weiterleitung Rechnungen an Energiestadt	121'940.80		67'000.00		56'922.85	
3910.01	Verrechnung Kostenanteile	273'700.00		250'000.00		268'355.00	
4390.00	Verschiedene Einnahmen Dritte		8'000.00				
4630.00	Bundesbeitrag Verwaltungskosten		145'640.00				
4630.05	Bundesbeiträge: Vollzugskosten Gebäudeprogramm		37'664.00		40'000.00		43'091.00
4630.35	Energieförderprogramm ab 2018 (Bundesbeiträge)		743'636.00		1'060'000.00		853'468.00
4702.00	Weiterleitung Beiträge an Energiestadt		121'940.80		67'000.00		56'922.85
6142	Wasserzinsen	2'662'477.15	4'632'352.35	2'764'000.00	4'888'000.00	2'755'233.55	4'890'658.95
	<i>Nettoergebnis</i>	<i>1'969'875.20</i>		<i>2'124'000.00</i>		<i>2'135'425.40</i>	
3132.20	Arbeiten durch Dritte: Gutachten, Expertisen	5'089.35		15'000.00			
3610.00	Bundesanteil an Gebühren	31'815.40		30'000.00		31'199.50	

Institutionelle Gliederung		Rechnung 2022		Budget 2022*		Rechnung 2021	
		Aufwand	Ertrag	Aufwand	Ertrag	Aufwand	Ertrag
3701.06	Kraftwerk Obermatt: Weiterleitung Anteil Kanton NW	656'287.50		656'500.00		656'287.50	
3702.05	Lungererseewerk: Weiterleitung Anteil der Gemeinden	952'325.00		955'000.00		952'325.00	
3702.06	Kraftwerk Obermatt: Weiterleitung Anteil Gemeinde Engelberg	787'833.75		787'500.00		787'833.75	
3702.07	Kraftwerk Dallenwil: Weiterleitung Anteil Gemeinde Engelberg	210'316.05		210'000.00		210'316.05	
3704.02	Kraftwerk Sarneraa AG: Weiterleitung Anteil der Gemeinden	18'810.10		110'000.00		117'271.75	
4120.01	Kraftwerk Sarneraa AG: Konzessionsertrag		20'833.30		20'000.00		20'833.30
4120.02	Kraftwerk Sarneraa AG: Wasserrechts- und Konzessionsgebühr Kantonsanteil		18'810.10		110'000.00		118'258.00
4120.03	Kraftwerk Obermatt: Wasserrechts- und Konzessionsgebühr Kantonsanteil		787'833.75		859'000.00		847'639.30
4120.04	Kraftwerk Dallenwil und Trübsee NW: Kantonsanteil Wasserrechts- und Konzessionsgebühr		210'316.05		210'000.00		210'316.05
4120.05	Lungererseewerk: Kantonsanteil Wasserrechts- und Konzessionsgebühr		952'325.00		955'000.00		952'325.00
4612.00	Gemeindebeiträge		16'661.75		15'000.00		17'253.25
4701.01	Kraftwerk Dallenwil: Wasserrechts- und Konzessionsgebühr für Gemeinde Engelberg		210'316.05		210'000.00		210'316.05
4704.05	Lungererseewerk: Wasserrechts- und Konzessionsgebühr Gemeinde		952'325.00		955'000.00		952'325.00
4705.00	Kraftwerk Sarneraa AG: Wasserrechts- und Konzessionsgebühr Gemeinde		18'810.10		110'000.00		117'271.75
4705.06	Kraftwerk Obermatt: Wasserrechts- und Konzessionsgebühr für Gemeinde Engelberg und Kanton NW		1'444'121.25		1'444'000.00		1'444'121.25
6143	Wärmeverbund Sarnen	357'908.51	315'762.41	375'000.00	250'000.00	376'843.61	317'433.21
	<i>Nettoergebnis</i>		<i>42'146.10</i>		<i>125'000.00</i>		<i>59'410.40</i>

Institutionelle Gliederung		Rechnung 2022		Budget 2022*		Rechnung 2021	
		Aufwand	Ertrag	Aufwand	Ertrag	Aufwand	Ertrag
3120.00	Heizung, Strom, Wasser, Kehricht	347'088.35		250'000.00		344'005.14	
3134.00	Versicherungen	7'103.00				7'103.00	
3137.01	Vorsteuerminderungen	2'957.16				4'172.27	
3144.00	Baulicher Unterhalt			120'000.00		20'651.20	
3144.01	Betrieblicher Unterhalt	760.00		5'000.00		912.00	
4250.61	Stromverkauf andere Gemeinwesen		6'651.41		10'000.00		7'287.76
4250.62	Stromverkauf gleiches Gemeinwesen		309'111.00		240'000.00		310'145.45
6144	Parkplatzbewirtschaftung	46'082.39	206'345.97	65'000.00	307'000.00	42'488.64	197'317.85
	<i>Nettoergebnis</i>	<i>160'263.58</i>		<i>242'000.00</i>		<i>154'829.21</i>	
3137.00	MWST Pauschalsteuer	10'306.30		8'000.00		9'797.91	
3140.01	Betriebskosten Parkplatzbewirtschaftung	35'775.34		57'000.00		32'690.73	
3400.00	Konto-Korrentschulden: Zinsen und Kommissionen	0.75					
4240.07	Benützungsgebühren Vermietung Parkplätze		13'238.00				9'760.00
4240.13	Einnahmen Oberflächenparkplätze Vermietung Externe (MWST-pflichtig)				12'000.00		
4240.14	Einnahmen Parkplatzbewirtschaftung Tiefgaragenparkplätze (MWST-pflichtig)		11'225.72		15'000.00		14'159.10
4240.15	Einnahmen Parkplatzbewirtschaftung Oberflächenparkplätze (MWST-pflichtig)		181'882.25		280'000.00		173'398.75
62	Amt für Wald und Landschaft	9'664'116.67	8'446'518.62	10'812'800.00	8'793'700.00	10'269'554.64	8'687'224.98
	<i>Nettoergebnis</i>		<i>1'217'598.05</i>		<i>2'019'100.00</i>		<i>1'582'329.66</i>
620	Wald und Landschaft	2'325'972.07	1'875'347.59	2'289'700.00	2'155'000.00	2'278'861.25	2'108'418.35
6200	Verwaltung AWL	2'325'972.07	1'875'347.59	2'289'700.00	2'155'000.00	2'278'861.25	2'108'418.35
	<i>Nettoergebnis</i>		<i>450'624.48</i>		<i>134'700.00</i>		<i>170'442.90</i>
3010.00	Personal: Besoldungen	1'691'198.60		1'637'300.00		1'683'513.20	

Institutionelle Gliederung	Rechnung 2022		Budget 2022*		Rechnung 2021	
	Aufwand	Ertrag	Aufwand	Ertrag	Aufwand	Ertrag
3010.05 Aushilfspersonal: Löhne	657.00					
3010.10 Auszubildende/Praktikanten: Löhne	46'858.70		49'600.00		43'328.70	
3010.90 Lohnausfallentschädigungen: Versicherungsleistung	-22'116.65				-53'596.45	
3040.00 Familienzulagen	11'767.35		16'800.00		12'533.50	
3049.05 Funktions- und Pikettzulagen	6'499.80		6'500.00		6'499.80	
3050.00 Sozialversicherungsbeiträge AHV, IV, EO, ALV	135'407.40		133'200.00		131'494.70	
3051.00 Personalversicherungsbeiträge	152'147.75		149'900.00		153'684.85	
3053.00 Kranken- und Unfallversicherungsprämien	20'278.80		22'900.00		20'812.20	
3090.00 Aus-/Weiterbildung, Kurse	9'024.65		9'000.00		5'143.10	
3100.00 Büromaterial, Drucksachen	5'332.20		12'600.00		8'205.80	
3101.10 Betriebs-, Verbrauchs-, Kursmaterial, Treibstoff	10'578.50		5'000.00		4'733.60	
3103.00 Fachzeitschriften, Literatur, Mediothek, Bibliothek	643.00		1'000.00		661.50	
3113.00 Technische Einrichtungen	2'687.00		1'600.00		1'780.45	
3130.00 Telefon-/Anschlussgebühren	5'777.90		7'000.00		8'631.55	
3130.05 Porti	2'702.10		3'000.00		2'106.70	
3130.20 Arbeiten durch Dritte	24'665.95		40'000.00		19'780.45	
3130.21 Arbeiten durch Dritte: Öffentlichkeitsarbeit, Werbung			2'000.00			
3130.46 Arbeiten durch Dritte: Öffentlichkeitsarbeit, Werbung					6'871.49	
3133.05 Informatikaufwand	64'596.00		58'900.00		72'713.25	
3134.00 Versicherungen	1'907.32		1'000.00		1'299.56	
3150.00 Büromobiliar/-maschinen/-geräte: Unterhalt und Reparaturen	76.25				79.70	
3151.00 Unterhalt Fahrzeuge, Geräte, Apparate	31'088.65		8'000.00		26'079.45	
3170.00 Reise- und Spesenentschädigungen	12'396.65		10'000.00		9'885.15	
3171.00 Exkursionen, Schulveranstaltungen			800.00			

Institutionelle Gliederung		Rechnung 2022		Budget 2022*		Rechnung 2021	
		Aufwand	Ertrag	Aufwand	Ertrag	Aufwand	Ertrag
3199.00	Verschiedener Sachaufwand	3'071.90		6'000.00		4'352.30	
3631.20	Beiträge GIS Daten AG	28'809.75		28'800.00		28'882.70	
3635.03	Periodische Beitragsleistungen: Konferenzen	4'391.00		4'500.00		4'903.50	
3635.14	Periodische Beitragsleistungen: Fachverbände und Institutionen	9'224.50		8'000.00		8'180.50	
3920.01	Verrechnung Raumaufwand	66'300.00		66'300.00		66'300.00	
4210.00	Gebühreneinnahmen		78'720.40		75'000.00		73'563.65
4309.00	Arbeiten für Dritte		185'827.19		225'000.00		181'116.70
4312.02	Eigenleistungen		260'000.00		215'000.00		222'078.00
4390.00	Verschiedene Einnahmen Dritte		800.00				1'660.00
4910.01	Verrechnung Kostenanteile		1'150'000.00		1'440'000.00		1'430'000.00
4910.04	Verrechnung Kostenanteile: Baukoordination		200'000.00		200'000.00		200'000.00
621	Wald und Natur	3'301'327.92	1'367'726.18	3'616'300.00	1'715'500.00	3'154'190.41	1'415'017.58
6214	Wald	1'615'521.25	162'498.10	1'635'500.00	208'500.00	1'379'483.45	168'449.95
	<i>Nettoergebnis</i>		<i>1'453'023.15</i>		<i>1'427'000.00</i>		<i>1'211'033.50</i>
3113.00	Technische Einrichtungen	27.20					
3130.20	Arbeiten durch Dritte	54'112.40		65'000.00		58'860.65	
3199.00	Verschiedener Sachaufwand	1'820.35		3'200.00		1'376.90	
3511.00	Fonds Walderhaltung: Einlage in Fonds					44'065.50	
3634.06	Fonds Walderhaltung: Auszahlung für Massnahmen	63'786.00		40'000.00		26'986.25	
3634.91	Waldwirtschaft: Kantonsbeitrag	45'758.00		50'000.00		43'787.00	
3660.00	Planmässige Abschreibungen Investitionsbeiträge	1'085'000.00		1'085'000.00		859'000.00	
3704.90	Waldwirtschaft: Gemeindebeitrag	17'159.30		18'700.00		16'420.15	
3704.91	Waldwirtschaft: Bundesbeitrag	57'858.00		73'600.00		53'987.00	

Institutionelle Gliederung		Rechnung 2022		Budget 2022*		Rechnung 2021	
		Aufwand	Ertrag	Aufwand	Ertrag	Aufwand	Ertrag
3910.01	Verrechnung Kostenanteile Personalaufwand	290'000.00		300'000.00		275'000.00	
4511.00	Fonds Walderhaltung: Entnahme aus Fonds				35'000.00		
4630.00	Forstliche Planungsgrundlagen: Bundesbeitrag		31'776.80		76'200.00		26'991.05
4635.09	Fonds Rodungersatzleistung: Einnahmen		55'704.00		5'000.00		71'051.75
4700.91	Waldwirtschaft: Bundesbeitrag		57'858.00		73'600.00		53'987.00
4702.90	Waldwirtschaft: Gemeindebeitrag		17'159.30		18'700.00		16'420.15
6218	Natur und Landschaft	1'282'156.01	820'189.18	1'578'000.00	1'126'000.00	1'325'277.48	879'230.33
	<i>Nettoergebnis</i>		<i>461'966.83</i>		<i>452'000.00</i>		<i>446'047.15</i>
3000.10	Sitzungsgelder Kommissionen	685.00		1'000.00			
3050.00	Sozialversicherungsbeiträge AHV, IV, EO, ALV	14.25					
3053.00	Kranken- und Unfallversicherungsprämien	12.20					
3130.20	Arbeiten durch Dritte	86'083.58		130'000.00		96'721.30	
3132.20	Arbeiten durch Dritte: Gutachten, Expertisen	5'033.22		10'000.00			
3132.23	Arbeiten durch Dritte: Gutachten					1'355.69	
3199.00	Verschiedener Sachaufwand	9'063.43		20'000.00		15'931.82	
3631.20	Beiträge GIS Daten AG	16'728.35		18'000.00		15'480.65	
3634.90	Bewirtschaftungsvereinbarungen: Kantonsbeitrag	222'122.80		244'000.00		255'895.65	
3635.03	Periodische Beitragsleistungen: Konferenzen	3'500.00		6'000.00		3'500.00	
3704.92	Bewirtschaftungsvereinbarungen: Bundesbeitrag	449'434.20		430'000.00		451'179.30	
3704.93	Bewirtschaftungsvereinbarungen: Gemeindebeitrag	108'529.80		120'000.00		122'151.65	
3704.94	NFA-Projekte: Bundesbeitrag Drittprojekte	160'949.18		369'000.00		148'061.42	
3910.01	Verrechnung Kostenanteile Personalaufwand	220'000.00		230'000.00		215'000.00	
4390.00	Verschiedene Einnahmen Dritte				5'000.00		41'679.20
4630.00	NFA-Projekte: Bundesbeitrag Eigenleistungen		101'276.00		202'000.00		116'158.76
4700.92	Bewirtschaftungsvereinbarungen: Bundesbeitrag		449'434.20		430'000.00		451'179.30

Institutionelle Gliederung		Rechnung 2022		Budget 2022*		Rechnung 2021	
		Aufwand	Ertrag	Aufwand	Ertrag	Aufwand	Ertrag
4700.94	NFA-Projekte: Bundesbeitrag Drittprojekte		160'949.18		369'000.00		148'061.42
4702.93	Bewirtschaftungsvereinbarungen: Gemeindebeitrag		108'529.80		120'000.00		122'151.65
6219	Jagd	403'650.66	385'038.90	402'800.00	381'000.00	449'429.48	367'337.30
	<i>Nettoergebnis</i>		<i>18'611.76</i>		<i>21'800.00</i>		<i>82'092.18</i>
3000.10	Sitzungsgelder Kommissionen	7'167.50		6'000.00		2'065.00	
3042.00	Verpflegungszulagen	5'199.00		6'000.00		4'349.30	
3049.00	Übrige Zulagen: für Kleidung und technische Ausrüstung WH/NA	18'562.70		19'000.00		15'192.76	
3050.00	Sozialversicherungsbeiträge AHV, IV, EO, ALV	184.90				29.50	
3053.00	Kranken- und Unfallversicherungsprämien	12.80				2.60	
3090.00	Aus-/Weiterbildung, Kurse	6'442.00		5'000.00		3'000.00	
3101.10	Betriebs-, Verbrauchs-, Kursmaterial, Treibstoff	10'499.40		10'000.00		9'974.55	
3130.00	Telefon-/Anschlussgebühren	749.50		2'000.00		1'613.75	
3130.20	Arbeiten durch Dritte: Konzepte und Planungen	5'559.00		5'000.00		3'008.80	
3130.21	Arbeiten durch Dritte: Freiwillige Jagdaufsicht	12'271.21		9'000.00			
3130.30	Arbeiten durch Dritte: Freiwillige Jagdaufsicht					5'095.15	
3151.00	Unterhalt Fahrzeuge, Geräte, Apparate	120.80		1'000.00		234.00	
3160.10	Abgeltungen eidg. Jagdbanngebiete	1'545.00		2'000.00		1'545.00	
3170.00	Reise- und Spesenentschädigungen	14'822.30		26'000.00		18'863.25	
3199.00	Verschiedener Sachaufwand	698.05		4'000.00		11'577.82	
3199.06	Entschädigung für Schweiss Hunde	9'355.70		7'000.00		8'992.25	
3320.00	Planmässige Abschreibungen immaterielle Anlagen VV					40'840.10	
3635.48	Kantonsbeiträge an Hegemassnahmen	96.00		800.00		70.80	
3637.05	Kantonsbeiträge: Wildschadenvergütungen und - verhütung	20'364.80		20'000.00		22'974.85	

Institutionelle Gliederung		Rechnung 2022		Budget 2022*		Rechnung 2021	
		Aufwand	Ertrag	Aufwand	Ertrag	Aufwand	Ertrag
3910.01	Verrechnung Kostenanteile	290'000.00		280'000.00		300'000.00	
4120.10	Patentgebühren		228'933.00		250'000.00		234'810.00
4210.00	Gebühreneinnahmen		33'700.00		25'000.00		1'800.00
4270.03	Wilderlös, Fehlabschüsse		54'256.30		40'000.00		55'213.50
4390.00	Verschiedene Einnahmen		240.00		1'000.00		80.00
4630.00	Bundesbeitrag		67'909.60		65'000.00		75'433.80
622	Naturgefahren und Wasserbau	4'036'816.68	5'203'444.85	4'906'800.00	4'923'200.00	4'836'502.98	5'163'789.05
6224	Naturgefahren	667'058.35	1'892'378.67	716'800.00	1'833'200.00	694'082.00	1'792'923.52
	<i>Nettoergebnis</i>	<i>1'225'320.32</i>		<i>1'116'400.00</i>		<i>1'098'841.52</i>	
3113.00	Technische Einrichtungen	593.00		800.00		927.50	
3130.20	Arbeiten durch Dritte	54'507.55		90'000.00		78'437.70	
3130.21	Arbeiten durch Dritte: Massnahmen an Ufern und Seen	45'130.20		23'000.00			
3130.30	Arbeiten durch Dritte: Massnahmen an Ufern und Seen	33'487.10		37'000.00			
3130.31	Arbeiten durch Dritte: Institutionen	7'335.20					
3130.32	Arbeiten durch Dritte: Massnahmen an Ufern und Seen					81'533.45	
3151.00	Unterhalt Messstationen	12'420.60		8'000.00		5'800.40	
3631.20	Beiträge GIS Daten AG	16'582.70		16'000.00		13'382.95	
3660.00	Planmässige Abschreibungen Investitionsbeiträge	147'002.00		152'000.00		114'000.00	
3910.01	Verrechnung Kostenanteile	350'000.00		390'000.00		400'000.00	
4120.00	Wasserrechte und Konzessionsgebühren		70'570.00		40'000.00		28'711.90
4635.10	Zusatzfinanzierung für Naturgefahrenabwehrprojekte		1'560'593.27		1'530'000.00		1'489'354.62
4990.13	Vergütungen aus Schiffsteuer		261'215.40		263'200.00		274'857.00

Institutionelle Gliederung		Rechnung 2022		Budget 2022*		Rechnung 2021	
		Aufwand	Ertrag	Aufwand	Ertrag	Aufwand	Ertrag
6226	Naturgefahren WBG	206'000.00		535'000.00		198'000.00	
	<i>Nettoergebnis</i>		206'000.00		535'000.00		198'000.00
3660.00	Planmässige Abschreibungen Investitionsbeiträge	206'000.00		535'000.00		198'000.00	
6228	Wasserbauprojekt Sarneraatal	3'311'066.18	3'311'066.18	3'370'000.00	3'090'000.00	3'744'140.13	3'370'865.53
	<i>Nettoergebnis</i>				280'000.00		373'274.60
3010.05	Projektmitarbeitende	57'195.45		40'400.00		55'789.50	
3040.00	Familienzulagen					2'210.00	
3050.00	Sozialversicherungsbeiträge AHV, IV, EO, ALV	4'518.85		3'200.00		4'410.70	
3051.00	Personalversicherungsbeiträge	4'642.85		2'300.00		2'332.75	
3053.00	Kranken- und Unfallversicherungsprämien	675.85		500.00		651.15	
3170.00	Reise- und Spesenentschädigungen	911.25					
3181.00	Abschreibungen, Erlasse auf Forderungen	9'250.35				6'765.45	
3300.00	Planmässige Abschreibungen Sachanlagen VV	343'000.00		409'000.00		377'000.00	
3409.00	Verzinsung der Gelder von Fonds und Spezialrechnungen	62'606.92		158'000.00		80'687.03	
3831.00	Zusätzliche Abschreibungen vom VV	2'739'461.16		2'476'600.00		2'912'087.45	
3910.01	Verrechnung Kostenanteile			240'000.00		240'000.00	
3910.02	Verrechnung Kostenanteile HTA	88'803.50		40'000.00		62'206.10	
4000.00	Einkommenssteuer (Zwecksteuer)		2'270'894.65		2'260'000.00		2'404'208.45
4001.00	Vermögenssteuer (Zwecksteuer)		355'551.80		330'000.00		381'991.25
4002.00	Einkommenssteuer aus Quellensteuer (Zwecksteuer)		99'337.33		100'000.00		97'269.23
4004.00	Einkommenssteuer aus Kapitalabfindung (Zwecksteuer)		85'816.25				
4010.00	Gewinnsteuer (Zwecksteuer)		499'466.15		400'000.00		487'396.60

Institutionelle Gliederung		Rechnung 2022		Budget 2022*		Rechnung 2021	
		Aufwand	Ertrag	Aufwand	Ertrag	Aufwand	Ertrag
6229	Gefahrenabwehr nach Unwetterereignissen	-147'307.85		285'000.00		200'280.85	
	<i>Nettoergebnis</i>	<i>147'307.85</i>			<i>285'000.00</i>		<i>200'280.85</i>
3130.20	Arbeiten durch Dritte	10'759.25		30'000.00		26'280.85	
3300.00	Planmässige Abschreibungen Sachanlagen VV	-51'000.00		-44'000.00		-55'000.00	
3660.00	Planmässige Abschreibungen Investitionsbeiträge	265'006.00		299'000.00		229'000.00	
3831.00	Zusätzliche Abschreibungen vom VV	-372'073.10					
63	Amt für Raumentwicklung und Verkehr	9'092'998.09	1'899'503.12	1'873'400.00	662'400.00	1'713'275.30	647'663.15
	<i>Nettoergebnis</i>		<i>7'193'494.97</i>		<i>1'211'000.00</i>		<i>1'065'612.15</i>
631	Raumentwicklung und Verkehr	9'092'998.09	1'899'503.12	1'873'400.00	662'400.00	1'713'275.30	647'663.15
6310	Verwaltung ARV	396'041.97		505'400.00		412'594.59	2'968.50
	<i>Nettoergebnis</i>		<i>396'041.97</i>		<i>505'400.00</i>		<i>409'626.09</i>
3010.00	Personal: Besoldungen	217'228.05		207'500.00		215'377.40	
3010.10	Auszubildende/Praktikanten: Löhne			35'100.00		5'460.00	
3040.00	Familienzulagen	2'400.00		2'400.00		2'400.00	
3050.00	Sozialversicherungsbeiträge AHV, IV, EO, ALV	17'070.25		16'400.00		17'423.80	
3051.00	Personalversicherungsbeiträge	18'338.20		16'300.00		16'100.40	
3053.00	Kranken- und Unfallversicherungsprämien	2'457.85		2'700.00		2'640.80	
3090.00	Aus-/Weiterbildung, Kurse			3'000.00		4'168.90	
3099.00	Sonstiger Personalaufwand	360.00					
3100.00	Büromaterial, Drucksachen	4'924.17		6'400.00		5'316.19	
3103.00	Fachzeitschriften, Literatur, Mediothek, Bibliothek	411.70		500.00		151.50	
3110.00	Büromobiliar/-maschinen/-geräte: Neu- und Ersatzanschaffungen			2'000.00			
3130.00	Telefon-/Anschlussgebühren	1'132.00		1'500.00		1'439.00	

Institutionelle Gliederung		Rechnung 2022		Budget 2022*		Rechnung 2021	
		Aufwand	Ertrag	Aufwand	Ertrag	Aufwand	Ertrag
3130.05	Porti	2'200.00		3'000.00		2'250.00	
3133.05	Informatikaufwand	56'811.00		86'600.00		71'564.90	
3150.00	Büromobiliar/-maschinen/-geräte: Unterhalt und Reparaturen	1'071.95					
3170.00	Reise- und Spesenentschädigungen	2'535.80		4'000.00			
3199.00	Verschiedener Sachaufwand	1'259.05		2'000.00		209.10	
3320.00	Planmässige Abschreibungen immaterielle Anlagen VV			38'000.00			
3631.20	Beiträge für LIS/GIS	30'856.05		43'200.00		40'423.60	
3635.14	Periodische Beitragsleistungen an private Unternehmungen	9'685.90		7'500.00		369.00	
3920.01	Verrechnung Raumaufwand	27'300.00		27'300.00		27'300.00	
4390.00	Verschiedene Einnahmen						2'968.50
6311	Raum- und Verkehrsplanung	593'712.38	81'801.22	696'600.00	112'400.00	660'856.96	110'552.95
	<i>Nettoergebnis</i>		<i>511'911.16</i>		<i>584'200.00</i>		<i>550'304.01</i>
3010.00	Personal: Besoldungen	239'720.70		279'700.00		279'649.80	
3040.00	Familienzulagen	2'400.00		2'400.00		2'400.00	
3050.00	Sozialversicherungsbeiträge AHV, IV, EO, ALV	18'954.75		22'100.00		22'110.15	
3051.00	Personalversicherungsbeiträge	18'270.60		20'500.00		20'488.60	
3053.00	Kranken- und Unfallversicherungsprämien	2'771.65		3'600.00		3'418.10	
3090.00	Aus-/Weiterbildung, Kurse	260.00		6'000.00		1'152.00	
3100.00	Drucksachen	136.70		1'500.00		270.05	
3130.00	Telefon-/Anschlussgebühren	312.30				718.40	
3130.20	Arbeiten durch Dritte	221'963.38		283'200.00		262'940.41	
3130.21	Arbeiten durch Dritte: Baukultur	3'269.75		3'000.00			
3130.30	Mitgliedschaften und Beiträge	2'400.95				2'683.85	
3130.41	Arbeiten durch Dritte: Baukultur					30'391.90	

Institutionelle Gliederung		Rechnung 2022		Budget 2022*		Rechnung 2021	
		Aufwand	Ertrag	Aufwand	Ertrag	Aufwand	Ertrag
3133.05	Informatikaufwand	25'602.00		11'400.00			
3170.00	Reise- und Spesenentschädigungen	506.10		1'200.00		1'308.10	
3635.50	Konkordatsbeiträge	17'524.50		25'000.00		13'202.65	
3635.51	Beiträge SchweizMobil	21'114.70		17'000.00		15'370.00	
3635.52	Beiträge an Wanderwege	18'504.30		20'000.00		4'752.95	
4210.00	Gebühreneinnahmen		2'650.00		30'000.00		13'850.00
4240.10	Entgelte für Konkordatsbeiträge		21'304.50		25'000.00		38'288.75
4990.09	Anteil LSVA: Verkehrssicherheit		57'846.72		57'400.00		58'414.20
6312	Baukoordination	693'346.45	542'617.10	671'400.00	550'000.00	639'823.75	534'141.70
	<i>Nettoergebnis</i>		<i>150'729.35</i>		<i>121'400.00</i>		<i>105'682.05</i>
3010.00	Personal: Besoldungen	296'434.80		281'100.00		281'883.70	
3010.90	Lohnausfallentschädigungen: Versicherungsleistung					-1'304.00	
3040.00	Familienzulagen	242.20				251.00	
3050.00	Sozialversicherungsbeiträge AHV, IV, EO, ALV	23'398.20		22'200.00		22'179.95	
3051.00	Personalversicherungsbeiträge	19'036.55		19'500.00		19'252.80	
3053.00	Kranken- und Unfallversicherungsprämien	3'475.70		3'800.00		3'511.10	
3090.00	Aus-/Weiterbildung, Kurse	4'628.00		3'000.00		2'700.00	
3100.00	Drucksachen	110.50					
3130.20	Arbeiten durch Dritte	6'797.65		30'000.00		254.00	
3133.05	Informatikaufwand	9'780.00		8'300.00		5'600.00	
3170.00	Reise- und Spesenentschädigungen	2'344.85		1'500.00		662.20	
3634.30	Stellungnahmen Fachstellen: Laburk, Zivilschutz, Denkmalpflege etc.	27'098.00		2'000.00		4'833.00	
3910.04	Kostenanteile AWL/ALU	300'000.00		300'000.00		300'000.00	
4210.00	Gebühreneinnahmen		537'317.10		550'000.00		534'121.70
4390.00	Verschiedene Einnahmen Dritte		5'300.00				20.00

Institutionelle Gliederung		Rechnung 2022		Budget 2022*		Rechnung 2021	
		Aufwand	Ertrag	Aufwand	Ertrag	Aufwand	Ertrag
6314	Öffentlicher Verkehr	7'409'897.29	1'275'084.80				
	<i>Nettoergebnis</i>		6'134'812.49				
3010.00	Personal: Besoldungen	39'312.10					
3050.00	Sozialversicherungsbeiträge AHV, IV, EO, ALV	3'105.90					
3051.00	Personalversicherungsbeiträge	4'171.25					
3053.00	Kranken- und Unfallversicherungsprämien	463.80					
3130.20	Arbeiten durch Dritte	927.84					
3133.05	Informatikaufwand	1'880.00					
3630.00	Kantonsbeitrag BIF	2'169'546.80					
3635.23	Periodische Beitragsleistungen	5'769.20					
3636.03	Beiträge: ÖV-Angebote und Tarifverbund	4'248'811.40					
3700.00	Gemeindebeiträge zur Weiterleitung BIF	382'861.20					
3706.04	Weiterleitung von Beiträgen: ÖV-Angebote und Tarifverbund	553'047.80					
4702.00	Gemeindebeiträge zur Weiterleitung ÖV-Angebot und Tarifverbund		553'047.80				
4702.04	Gemeindebeiträge zur Weiterleitung BIF		722'037.00				
9	Gerichte	3'270'949.17	623'300.05	3'115'800.00	442'600.00	3'133'140.11	418'847.35
	<i>Nettoergebnis</i>		2'647'649.12		2'673'200.00		2'714'292.76
91	Obergericht	1'221'819.19	122'068.90	1'184'900.00	114'600.00	1'155'080.62	106'017.20
	<i>Nettoergebnis</i>		1'099'750.29		1'070'300.00		1'049'063.42
910	Abteilung Obergericht	645'786.62	69'497.05	616'300.00	83'000.00	624'700.06	74'881.20
9100	Abteilung Obergericht	645'786.62	69'497.05	616'300.00	83'000.00	624'700.06	74'881.20
	<i>Nettoergebnis</i>		576'289.57		533'300.00		549'818.86

Institutionelle Gliederung		Rechnung 2022		Budget 2022*		Rechnung 2021	
		Aufwand	Ertrag	Aufwand	Ertrag	Aufwand	Ertrag
3000.00	Behördenbesoldung/Gerichtspräsidium	149'895.60		149'900.00		149'895.80	
3000.10	Sitzungsgelder/Entschädigung Aktenstudium	17'988.00		18'000.00		21'804.50	
3010.00	Personal: Besoldungen	211'915.25		207'800.00		209'236.70	
3010.05	Aushilfspersonal: Löhne	14'051.95		15'000.00		11'966.30	
3010.07	Weibelamtliche Zustellungen	50.00		300.00			
3010.10	Auszubildende/Praktikanten: Löhne	11'700.00		17'600.00		14'658.65	
3010.50	Leistungsprämien	820.00		2'000.00		830.00	
3010.90	Lohnausfallentschädigungen: Versicherungsleistung	-1'968.90					
3040.00	Familienzulagen					500.00	
3050.00	Sozialversicherungsbeiträge AHV, IV, EO, ALV	30'704.70		35'400.00		33'386.85	
3051.00	Personalversicherungsbeiträge	33'456.10		31'900.00		35'238.85	
3053.00	Kranken- und Unfallversicherungsprämien	2'293.80		2'400.00		2'544.90	
3064.00	Überbrückungsrente	25'224.60					
3090.00	Aus-/Weiterbildung, Kurse	1'570.00		4'000.00		250.00	
3100.00	Büromaterial, Drucksachen	2'989.76		4'000.00		4'229.26	
3110.00	Büromobiliar/-maschinen/-geräte: Neu- und Ersatzanschaffungen	1'394.35		2'000.00		1'010.70	
3130.00	Telefon-/Anschlussgebühren	117.80		1'000.00		329.00	
3130.05	Porti	4'217.06		5'000.00		5'211.20	
3130.10	Bank- und Postcheckgebühren	18.55		100.00		15.40	
3130.15	Betriebskosten	2'286.80		800.00		556.85	
3130.20	Arbeiten durch Dritte: Privatwirtschaft			10'000.00			
3132.38	Arbeiten durch Dritte: Unentgeltliche Rechtspflege, amtliche Verteidigung	12'747.05		14'000.00		26'069.90	
3132.39	Arbeiten durch Dritte: Revision Betreibungsämter und Konkursamt	6'569.70		7'000.00		6'122.75	
3133.05	Informatikaufwand	48'214.50		32'200.00		33'313.20	

Institutionelle Gliederung		Rechnung 2022		Budget 2022*		Rechnung 2021	
		Aufwand	Ertrag	Aufwand	Ertrag	Aufwand	Ertrag
3150.00	Büromobiliar/-maschinen/-geräte: Unterhalt und Reparaturen	74.85		500.00			
3170.00	Reise- und Spesenentschädigungen	3'635.65		3'500.00		4'260.40	
3170.05	Feierlichkeiten, Empfänge, Ehrenkosten	35.00		2'500.00		1'105.75	
3181.00	Abschreibungen	7'804.50		4'000.00			
3199.00	Verschiedener Sachaufwand	40.00		300.00			
3199.07	Expertisen, Zeugengelder, Parteienschädigungen	27'839.95		15'000.00		32'063.10	
3920.01	Verrechnung Raumaufwand	30'100.00		30'100.00		30'100.00	
4210.00	Gebühreneinnahmen		62'799.10		80'000.00		66'365.25
4260.02	Weiterverrechnung Betreuungskosten		1'696.50		1'000.00		528.45
4260.03	Rückerstattungen AV und UR						1'000.00
4260.06	Rückerstattungen Expertisen		-303.70				3'354.70
4270.00	Erträge aus Bussen				2'000.00		420.00
4290.00	Übrige Entgelte (Eingang abgeschr. Forderungen)		5'305.15				2'027.75
4390.00	Verschiedene Einnahmen Dritte						1'185.05
915	Abteilung Verwaltungsgericht	576'032.57	52'571.85	568'600.00	31'600.00	530'380.56	31'136.00
9150	Abteilung Verwaltungsgericht	576'032.57	52'571.85	568'600.00	31'600.00	530'380.56	31'136.00
	<i>Nettoergebnis</i>		<i>523'460.72</i>		<i>537'000.00</i>		<i>499'244.56</i>
3000.00	Behördenbesoldung/Gerichtspräsidium	149'896.20		149'900.00		149'896.00	
3000.10	Sitzungsgelder/Entschädigung Aktenstudium	12'718.00		11'000.00		10'950.00	
3010.00	Personal: Besoldungen	211'913.60		207'800.00		209'235.15	
3010.05	Aushilfspersonal: Löhne	14'519.45		15'000.00		11'966.90	
3010.07	Weibelamtliche Zustellungen			300.00			
3010.10	Auszubildende/Praktikanten: Löhne	11'700.00		17'600.00		14'658.55	

Institutionelle Gliederung		Rechnung 2022		Budget 2022*		Rechnung 2021	
		Aufwand	Ertrag	Aufwand	Ertrag	Aufwand	Ertrag
3010.90	Lohnausfallentschädigungen: Versicherungsleistung	-1'968.85					
3040.00	Familienzulagen					500.00	
3050.00	Sozialversicherungsbeiträge AHV, IV, EO, ALV	30'921.30		35'400.00		30'550.85	
3051.00	Personalversicherungsbeiträge	33'299.70		31'900.00		33'969.60	
3053.00	Kranken- und Unfallversicherungsprämien	2'312.55		2'400.00		2'350.75	
3064.00	Überbrückungsrente	25'224.60					
3090.00	Aus-/Weiterbildung, Kurse	540.00		3'000.00		540.00	
3100.00	Büromaterial, Drucksachen	1'707.02		2'000.00		1'853.76	
3110.00	Büromobiliar/-maschinen/-geräte: Neu- und Ersatzanschaffungen	1'394.35		2'000.00			
3130.00	Telefon-/Anschlussgebühren			300.00			
3130.05	Porti	4'317.05		4'500.00		4'353.60	
3130.10	Bank- und Postcheckgebühren	46.90		100.00		14.05	
3130.15	Betriebskosten	286.80		500.00		337.05	
3130.20	Arbeiten durch Dritte: Privatwirtschaft			10'000.00			
3132.38	Arbeiten durch Dritte: Unentgeltliche Rechtspflege	5'383.50		10'000.00		7'951.70	
3133.05	Informatikaufwand	42'529.95		29'800.00		23'500.00	
3150.00	Büromobiliar/-maschinen/-geräte: Unterhalt und Reparaturen	74.85		500.00			
3170.00	Reise- und Spesenentschädigungen	3'615.35		2'500.00		2'045.60	
3170.05	Feierlichkeiten, Empfänge, Ehrenkosten			2'500.00		1'657.00	
3181.00	Abschreibungen	792.60		1'000.00			
3199.00	Verschiedener Sachaufwand			300.00			
3199.07	Expertisen, Zeugengelder, Parteientschädigungen	1'507.65		5'000.00		750.00	
3920.01	Verrechnung Raumaufwand	23'300.00		23'300.00		23'300.00	

Institutionelle Gliederung		Rechnung 2022		Budget 2022*		Rechnung 2021	
		Aufwand	Ertrag	Aufwand	Ertrag	Aufwand	Ertrag
4210.00	Gebühreneinnahmen		52'271.95		25'000.00		29'448.40
4260.00	Rückerstattung Expertisen				3'000.00		
4260.02	Weiterverrechnung Betriebskosten		299.90		500.00		502.60
4260.03	Rückerstattungen UR				3'000.00		
4390.00	Verschiedene Einnahmen Dritte				100.00		1'185.00
93	Kantonsgericht	2'010'014.09	501'231.15	1'891'900.00	328'000.00	1'942'917.98	312'830.15
	<i>Nettoergebnis</i>		<i>1'508'782.94</i>		<i>1'563'900.00</i>		<i>1'630'087.83</i>
930	Kantonsgericht	2'010'014.09	501'231.15	1'891'900.00	328'000.00	1'942'917.98	312'830.15
9300	Kantonsgericht	2'010'014.09	501'231.15	1'891'900.00	328'000.00	1'942'917.98	312'830.15
	<i>Nettoergebnis</i>		<i>1'508'782.94</i>		<i>1'563'900.00</i>		<i>1'630'087.83</i>
3000.00	Behördenbesoldung/Gerichtspräsidium	437'424.00		437'400.00		437'424.00	
3000.10	Sitzungsgelder/Entschädigung Aktenstudium	20'895.00		17'000.00		15'429.50	
3010.00	Personal: Besoldungen	613'606.05		593'000.00		607'766.50	
3010.05	Aushilfspersonal: Löhne	80'062.40		80'000.00		38'213.85	
3010.07	Weibelamtliche Zustellungen	3'950.00		3'000.00		3'650.00	
3010.10	Auszubildende/Praktikanten: Löhne	35'100.00		35'100.00		35'100.00	
3010.50	Leistungsprämien	1'180.00				1'170.00	
3010.90	Lohnausfallentschädigungen: Versicherungsleistung	-17'679.60				-18'230.95	
3040.00	Familienzulagen	14'500.00		13'200.00		10'900.00	
3049.05	Funktions- und Pikettzulagen	14'845.60		15'000.00		16'210.60	
3050.00	Sozialversicherungsbeiträge AHV, IV, EO, ALV	92'441.55		88'100.00		86'808.35	
3051.00	Personalversicherungsbeiträge	95'096.40		90'500.00		85'172.40	
3053.00	Kranken- und Unfallversicherungsprämien	6'955.70		6'900.00		6'726.00	
3090.00	Aus-/Weiterbildung, Kurse	6'561.40		13'000.00		15'632.10	

Institutionelle Gliederung		Rechnung 2022		Budget 2022*		Rechnung 2021	
		Aufwand	Ertrag	Aufwand	Ertrag	Aufwand	Ertrag
3100.00	Büromaterial, Drucksachen	5'632.87		8'000.00		7'367.85	
3110.00	Büromobiliar/-maschinen/-geräte: Neu- und Ersatzanschaffungen	2'769.20		4'000.00		1'010.70	
3130.00	Telefon-/Anschlussgebühren	381.00		2'000.00		858.65	
3130.05	Porti	26'098.57		24'000.00		24'575.15	
3130.10	Bank- und Postcheckgebühren	293.30		500.00		144.70	
3130.15	Betriebskosten	2'943.95		3'000.00		1'259.05	
3130.20	Arbeiten durch Dritte: Privatwirtschaft			20'000.00		50.00	
3132.38	Arbeiten durch Dritte: Unentgeltliche Rechtspflege, amtliche Verteidigung	240'843.25		145'000.00		237'010.65	
3133.05	Informatikaufwand	126'161.55		87'700.00		70'928.00	
3133.06	Informatikaufwand übrige			500.00			
3150.00	Büromobiliar/-maschinen/-geräte: Unterhalt und Reparaturen	149.70		500.00		64.62	
3170.00	Reise- und Spesenentschädigungen	6'836.80		5'000.00		5'474.40	
3181.00	Abschreibungen	23'735.25		30'000.00		17'874.49	
3199.00	Verschiedener Sachaufwand			1'000.00		109.00	
3199.01	Mahn- und Betriebskosten	70.00					
3199.07	Expertisen, Zeugengelder, Parteientschädigungen	100'660.15		100'000.00		165'718.37	
3920.01	Verrechnung Raumaufwand	68'500.00		68'500.00		68'500.00	
4210.00	Gebühreneinnahmen		486'161.45		300'000.00		286'681.80
4260.02	Weiterverrechnung Betriebskosten		1'726.30		2'000.00		1'629.45
4260.03	Rückerstattungen AV und UR		700.00		20'000.00		4'569.55
4260.06	Rückerstattungen Expertisen						5'689.35
4270.00	Erträge aus Bussen		12'367.00		4'000.00		14'210.00
4270.02	Einnahmen aus Geldstrafen				1'000.00		
4290.00	Übrige Entgelte		191.75		1'000.00		50.00

Institutionelle Gliederung		Rechnung 2022		Budget 2022*		Rechnung 2021	
		Aufwand	Ertrag	Aufwand	Ertrag	Aufwand	Ertrag
4390.00	Verschiedene Einnahmen Dritte		84.65				
95	Gerichte allgemein	39'115.89		39'000.00		35'141.51	
	<i>Nettoergebnis</i>		<i>39'115.89</i>		<i>39'000.00</i>		<i>35'141.51</i>
950	Gerichte allgemein	39'115.89		39'000.00		35'141.51	
9500	Gerichte allgemein	39'115.89		39'000.00		35'141.51	
	<i>Nettoergebnis</i>		<i>39'115.89</i>		<i>39'000.00</i>		<i>35'141.51</i>
3102.03	Amtsbericht über die Rechtspflege	5'460.40		6'000.00		4'577.25	
3103.00	Fachzeitschriften, Literatur, Mediothek, Bibliothek	33'655.49		33'000.00		30'564.26	
		337'392'933.25	339'499'842.29	329'852'500.00	333'502'800.00	376'363'848.01	378'440'001.75
	Gesamtergebnis	2'106'909.04		3'650'300.00		2'076'153.74	
		339'499'842.29	339'499'842.29	333'502'800.00	333'502'800.00	378'440'001.75	378'440'001.75

Ausgewählte Budgetarten

* Budgetkredit

Investitionsrechnung

Institutionelle Gliederung		Rechnung 2022		Budget 2022*		Rechnung 2021	
		Ausgaben	Einnahmen	Ausgaben	Einnahmen	Ausgaben	Einnahmen
2	Finanzdepartement	1'335'600.76		1'517'000.00		1'419'827.73	
	<i>Nettoinvestition</i>		<i>1'335'600.76</i>		<i>1'517'000.00</i>		<i>1'419'827.73</i>
24	Finanzverwaltung	1'335'600.76		1'517'000.00		1'419'827.73	
	<i>Nettoinvestition</i>		<i>1'335'600.76</i>		<i>1'517'000.00</i>		<i>1'419'827.73</i>
240	Finanzverwaltung	1'335'600.76		1'517'000.00		1'419'827.73	
	<i>Nettoinvestition</i>		<i>1'335'600.76</i>		<i>1'517'000.00</i>		<i>1'419'827.73</i>
2402	Allgemeine Auslagen/Einnahme der Gesamtverwaltung	1'335'600.76		1'517'000.00		1'419'827.73	
	<i>Nettoinvestition</i>		<i>1'335'600.76</i>		<i>1'517'000.00</i>		<i>1'419'827.73</i>
5061.10	Informatik-Investitionen			160'000.00		36'394.80	
5200.00	Software	1'335'600.76		1'357'000.00		1'383'432.93	
3	Sicherheits- und Sozialdepartement	520'172.01		947'800.00		24'599.35	
	<i>Nettoinvestition</i>		<i>520'172.01</i>		<i>947'800.00</i>		<i>24'599.35</i>
32	Kantonspolizei/Bevölkerungsschutz	520'172.01		947'800.00		24'599.35	
	<i>Nettoinvestition</i>		<i>520'172.01</i>		<i>947'800.00</i>		<i>24'599.35</i>
320	Kantonspolizei	520'172.01		947'800.00		24'599.35	
	<i>Nettoinvestition</i>		<i>520'172.01</i>		<i>947'800.00</i>		<i>24'599.35</i>
3205	Polizeikorps	520'172.01		947'800.00		24'599.35	
	<i>Nettoinvestition</i>		<i>520'172.01</i>		<i>947'800.00</i>		<i>24'599.35</i>
5060.10	Sicherheitsfunknetz Polycom	520'172.01		947'800.00		24'599.35	
4	Volkswirtschaftsdepartement	3'966'428.00	3'250'608.00	4'850'000.00	2'900'000.00	2'783'816.55	2'245'764.30
	<i>Nettoinvestition</i>		<i>715'820.00</i>		<i>1'950'000.00</i>		<i>538'052.25</i>

Institutionelle Gliederung		Rechnung 2022		Budget 2022*		Rechnung 2021	
		Ausgaben	Einnahmen	Ausgaben	Einnahmen	Ausgaben	Einnahmen
41	Volkswirtschaftsamt	1'834'151.00	2'109'607.00	3'000'000.00	2'000'000.00	967'631.55	1'239'895.30
	<i>Nettoinvestition</i>	<i>275'456.00</i>			<i>1'000'000.00</i>	<i>272'263.75</i>	
410	Volkswirtschaftsamt	1'834'151.00	2'074'868.00	3'000'000.00	2'000'000.00	251'651.00	510'368.00
	<i>Nettoinvestition</i>	<i>240'717.00</i>			<i>1'000'000.00</i>	<i>258'717.00</i>	
4101	Regionalpolitik	1'834'151.00	2'074'868.00	3'000'000.00	2'000'000.00	251'651.00	510'368.00
	<i>Nettoinvestition</i>	<i>240'717.00</i>			<i>1'000'000.00</i>	<i>258'717.00</i>	
5460.00	Kantonsbeiträge Darlehen NRP			2'000'000.00			
5460.98	Reduktion Planungsungewissheit (-50%)			-1'000'000.00			
5700.01	Weiterleitung der Rückzahlungsraten NRP an Bund	234'151.00				251'651.00	
5760.01	Weiterleitung der Bundesbeiträge NRP	1'600'000.00		2'000'000.00			
6420.00	Rückzahlungsraten Darlehen NRP		140'817.00				140'817.00
6420.01	Rückzahlungsraten IHG-Darlehen von Gemeinden		10'000.00				10'000.00
6440.01	Rückzahlungsraten IHG-Darlehen von öffentlichen Unternehmungen		89'900.00				107'900.00
6700.02	Bundesbeiträge zur Weiterleitung NRP		1'600'000.00		2'000'000.00		
6720.05	Rückzahlungsraten NRP zur Weiterleitung an Bund		234'151.00				251'651.00
412	Öffentlicher Verkehr		34'739.00			715'980.55	729'527.30
	<i>Nettoinvestition</i>	<i>34'739.00</i>				<i>13'546.75</i>	
4120	Öffentlicher Verkehr		34'739.00			715'980.55	729'527.30
	<i>Nettoinvestition</i>	<i>34'739.00</i>				<i>13'546.75</i>	
5440.00	Darlehen ZB 480					15'980.55	
5610.01	Beiträge: Tieflegung und Doppelspurausbau zb Zentralbahn					700'000.00	
6320.01	Gemeindebeiträge an Tieflegung						105'000.00
6440.00	Rückzahlung von Darlehen ZB 480		34'739.00				29'527.30

Institutionelle Gliederung		Rechnung 2022		Budget 2022*		Rechnung 2021	
		Ausgaben	Einnahmen	Ausgaben	Einnahmen	Ausgaben	Einnahmen
6830.00	Auflösung Vorfinanzierung Tieflegung						595'000.00
43	Amt für Landwirtschaft und Umwelt	2'132'277.00	1'141'001.00	1'850'000.00	900'000.00	1'816'185.00	1'005'869.00
	<i>Nettoinvestition</i>		991'276.00		950'000.00		810'316.00
431	Beratung und Strukturverbesserungen	2'132'277.00	1'141'001.00	1'850'000.00	900'000.00	1'816'185.00	1'005'869.00
	<i>Nettoinvestition</i>		991'276.00		950'000.00		810'316.00
4312	Strukturverbesserungen	2'132'277.00	1'141'001.00	1'850'000.00	900'000.00	1'816'185.00	1'005'869.00
	<i>Nettoinvestition</i>		991'276.00		950'000.00		810'316.00
5650.00	Kantonsbeitrag an Projekte	991'276.00		950'000.00		810'316.00	
5740.00	Weiterleitung der Bundesbeiträge	1'141'001.00		900'000.00		1'005'869.00	
6700.00	Bundesbeiträge zur Weiterleitung		1'141'001.00		900'000.00		1'005'869.00
5	Bildungs- und Kulturdepartement	80'580.00	56'607.15	150'000.00	150'000.00	77'140.00	86'523.80
	<i>Nettoinvestition</i>		23'972.85			9'383.80	
50	Departementssekretariat	80'580.00	56'607.15	150'000.00	150'000.00	77'140.00	86'523.80
	<i>Nettoinvestition</i>		23'972.85			9'383.80	
500	Departementssekretariat	80'580.00	56'607.15	150'000.00	150'000.00	77'140.00	86'523.80
	<i>Nettoinvestition</i>		23'972.85			9'383.80	
5002	Stipendien und Studiendarlehen	80'580.00	56'607.15	150'000.00	150'000.00	77'140.00	86'523.80
	<i>Nettoinvestition</i>		23'972.85			9'383.80	
5470.00	Studiendarlehen	80'580.00		150'000.00		77'140.00	
6470.00	Rückzahlung Studiendarlehen		56'607.15		150'000.00		86'523.80
6	Bau- und Raumentwicklungsdepartement	48'464'058.54	35'518'583.66	63'343'000.00	41'880'900.00	45'073'112.27	34'854'316.24
	<i>Nettoinvestition</i>		12'945'474.88		21'462'100.00		10'218'796.03

Institutionelle Gliederung		Rechnung 2022		Budget 2022*		Rechnung 2021	
		Ausgaben	Einnahmen	Ausgaben	Einnahmen	Ausgaben	Einnahmen
61	Hoch- und Tiefbauamt	14'597'641.68	8'451'536.95	18'653'000.00	9'495'900.00	18'012'172.39	14'302'490.15
	<i>Nettoinvestition</i>		<i>6'146'104.73</i>		<i>9'157'100.00</i>		<i>3'709'682.24</i>
610	Kantonsstrassennetz	3'706'383.15	502'375.45	4'929'000.00	1'460'400.00	2'590'716.00	176'067.55
	<i>Nettoinvestition</i>		<i>3'204'007.70</i>		<i>3'468'600.00</i>		<i>2'414'648.45</i>
6105	Kantonsstrassen inkl. kantonale Velorouten	3'668'448.10	502'375.45	4'819'000.00	1'455'400.00	2'478'378.85	176'067.55
	<i>Nettoinvestition</i>		<i>3'166'072.65</i>		<i>3'363'600.00</i>		<i>2'302'311.30</i>
5010.05	Verkehrssicherheitsmassnahmen	10'645.20					
5010.06	Strassenlärmsanierung	57'242.50		274'000.00		256'290.35	
5010.20	Kantonsstrassen	3'600'560.40		5'820'000.00		2'222'088.50	
5010.98	Planungsungewissheit			-1'275'000.00			
6300.00	Bundesbeitrag		2'393.00		59'400.00		39'716.00
6310.00	Rückerstattung von Strasseninspektorat		80'000.00		40'000.00		
6310.02	Rückerstattung von HWS Sarneraatal		115'485.15				
6320.00	Rückerstattungen von Gemeinden		304'497.30		1'356'000.00		136'351.55
6108	Kantonale Velorouten	37'935.05		110'000.00	5'000.00	112'337.15	
	<i>Nettoinvestition</i>		<i>37'935.05</i>		<i>105'000.00</i>		<i>112'337.15</i>
5010.00	Veloverkehrsanlagen	37'935.05		110'000.00		112'337.15	
6320.00	Rückerstattungen von Gemeinden				5'000.00		
611	Nationalstrassen	8'553'795.63	7'949'161.50	8'284'000.00	8'035'500.00	14'665'096.49	14'221'679.00
	<i>Nettoinvestition</i>		<i>604'634.13</i>		<i>248'500.00</i>		<i>443'417.49</i>
6113	Nationalstrassen A8: Abschnitt Lungern Nord - Giswil Süd	8'553'795.63	7'949'161.50	8'284'000.00	8'035'500.00	14'665'096.49	14'221'679.00
	<i>Nettoinvestition</i>		<i>604'634.13</i>		<i>248'500.00</i>		<i>443'417.49</i>

Institutionelle Gliederung		Rechnung 2022		Budget 2022*		Rechnung 2021	
		Ausgaben	Einnahmen	Ausgaben	Einnahmen	Ausgaben	Einnahmen
5100.00	Landerwerb	2'249.70		20'000.00		1'785.65	
5110.00	Projekt, Bauleitung	3'099'316.98		2'521'000.00		1'647'235.65	
5110.01	Baukosten	5'452'228.95		5'743'000.00		12'870'578.20	
5110.03	Bundesanteil an Einnahmen					145'496.99	
6110.00	Rückerstattungen Nationalstrasse A8		7'948'541.50		8'035'500.00		14'219'574.00
6110.01	Miet- und Pachtzinseinnahmen		620.00				2'105.00
612	Strasseninspektorat	201'100.00		190'000.00			
	<i>Nettoinvestition</i>		201'100.00		190'000.00		
6120	Betrieblicher Strassenunterhalt	201'100.00		190'000.00			
	<i>Nettoinvestition</i>		201'100.00		190'000.00		
5062.00	Fahrzeuge	201'100.00		190'000.00			
614	Hochbau und Energie	2'136'362.90		5'250'000.00		756'359.90	-95'256.40
	<i>Nettoinvestition</i>		2'136'362.90		5'250'000.00		851'616.30
6150	Verwaltungsgebäude Hostett	5'923.50		450'000.00			
	<i>Nettoinvestition</i>		5'923.50		450'000.00		
5040.00	Projektierung, Baukosten	5'923.50		450'000.00			
6151	Rathaus Sarnen			50'000.00			
	<i>Nettoinvestition</i>				50'000.00		
5040.00	Projektierung, Baukosten			50'000.00			
6152	Polizeigebäude			150'000.00			
	<i>Nettoinvestition</i>				150'000.00		
5040.00	Projektierung, Baukosten			150'000.00			

Institutionelle Gliederung		Rechnung 2022		Budget 2022*		Rechnung 2021	
		Ausgaben	Einnahmen	Ausgaben	Einnahmen	Ausgaben	Einnahmen
6154	Altes Gymnasium			100'000.00			
	<i>Nettoinvestition</i>				100'000.00		
5040.00	Projektierung, Baukosten			100'000.00			
6157	BWZ Obwalden	197'698.95		100'000.00		38'900.55	
	<i>Nettoinvestition</i>		197'698.95		100'000.00		38'900.55
5040.00	Projektierung, Baukosten	197'698.95		100'000.00		38'900.55	
6162	Kantonsbibliothek	151'718.80		150'000.00			
	<i>Nettoinvestition</i>		151'718.80		150'000.00		
5040.00	Projektierung, Baukosten	151'718.80		150'000.00			
6164	Logistikzentrum	673.85		250'000.00			
	<i>Nettoinvestition</i>		673.85		250'000.00		
5000.00	Grundstücke	673.85					
5040.00	Projektierung Baukosten			250'000.00			
6166	Kantonsspital: Wärmeverbund						-230'001.00
	<i>Nettoinvestition</i>						230'001.00
6040.00	Übertragung von Hochbauten						-230'001.00
6167	Kantonsspital: Psychiatrie	1'780'347.80		4'000'000.00		717'459.35	134'744.60
	<i>Nettoinvestition</i>		1'780'347.80		4'000'000.00		582'714.75
5040.00	Projektierung, Baukosten: Übergangslösung	830'264.15		1'000'000.00		106'035.55	
5040.02	Projektierung, Baukosten: Sanierung	950'083.65		3'000'000.00		611'423.80	
6370.00	Investitionsbeiträge von privaten Haushalten						134'744.60
62	Amt für Wald und Landschaft	33'866'416.86	27'067'046.71	44'690'000.00	32'385'000.00	27'060'939.88	20'551'826.09

Institutionelle Gliederung		Rechnung 2022		Budget 2022*		Rechnung 2021	
		Ausgaben	Einnahmen	Ausgaben	Einnahmen	Ausgaben	Einnahmen
	<i>Nettoinvestition</i>		6'799'370.15		12'305'000.00		6'509'113.79
621	Wald und Natur	5'874'332.40	3'000'008.90	7'495'000.00	3'830'000.00	6'325'629.55	3'211'136.80
	<i>Nettoinvestition</i>		2'874'323.50		3'665'000.00		3'114'492.75
6214	Wald	5'874'332.40	3'000'008.90	7'495'000.00	3'830'000.00	6'325'629.55	3'211'136.80
	<i>Nettoinvestition</i>		2'874'323.50		3'665'000.00		3'114'492.75
5640.90	Biodiversität im Wald: Kantonsbeitrag	178'669.15		165'000.00		205'540.90	
5640.91	Schutzwald: Kantonsbeitrag	2'695'654.35		3'500'000.00		2'908'951.85	
5740.85	Schutzwald: Nutzniesserbeitrag ASTRA	89'320.50		150'000.00		103'596.60	
5740.90	Schutzwald: Gemeindebeiträge	516'211.10		623'000.00		525'874.85	
5740.91	Schutzwald: Bundesbeitrag BAFU	2'224'903.90		2'810'000.00		2'380'948.70	
5740.92	Biodiversität im Wald: Gemeindebeitrag	30'276.40		37'000.00		38'213.65	
5740.95	Biodiversität im Wald: Bundesbeitrag	139'297.00		210'000.00		162'503.00	
6700.85	Schutzwald: Nutzniesserbeitrag ASTRA		89'320.50		150'000.00		103'596.60
6700.91	Schutzwald: Bundesbeitrag BAFU		2'224'903.90		2'810'000.00		2'380'948.70
6700.95	Biodiversität im Wald: Bundesbeitrag		139'297.00		210'000.00		162'503.00
6720.90	Schutzwald: Gemeindebeitrag		516'211.10		623'000.00		525'874.85
6720.92	Biodiversität im Wald: Gemeindebeitrag		30'276.40		37'000.00		38'213.65
622	Naturgefahren und Wasserbau	27'971'050.81	24'067'037.81	37'145'000.00	28'555'000.00	20'708'331.68	17'320'280.64
	<i>Nettoinvestition</i>		3'904'013.00		8'590'000.00		3'388'051.04
6225	Naturgefahren WaG	580'519.10	348'419.91	960'000.00	415'000.00	711'803.15	366'201.47
	<i>Nettoinvestition</i>		232'099.19		545'000.00		345'601.68
5620.91	Schutzbauten WaG: Kantonsbeitrag	232'099.19		545'000.00		345'601.68	
5720.94	Schutzbauten WaG: Bundesbeitrag	348'419.91		415'000.00		366'201.47	
6700.94	Schutzbauten WaG: Bundesbeitrag		348'419.91		415'000.00		366'201.47

Institutionelle Gliederung		Rechnung 2022		Budget 2022*		Rechnung 2021	
		Ausgaben	Einnahmen	Ausgaben	Einnahmen	Ausgaben	Einnahmen
6226	Naturgefahren WBG	2'674'247.45	1'873'886.85	9'580'000.00	7'425'000.00	724'796.09	364'688.82
	<i>Nettoinvestition</i>		800'360.60		2'155'000.00		360'107.27
5620.00	Kantonsbeitrag Einzelprojekte	527'454.80		2'125'000.00			
5620.90	Schutzbauten WBG: Kantonsbeitrag	254'442.76		1'325'000.00		273'430.00	
5620.93	Revitalisierungen: Kantonsbeitrag	18'463.04		130'000.00		86'677.27	
5620.98	Reduktion Planungsungewissheit (-10%)			-350'000.00			
5720.00	Bundesbeitrag Einzelprojekte	1'594'630.75		4'825'000.00			
5720.93	Schutzbauten WBG: Bundesbeitrag	254'442.69		1'325'000.00		273'429.85	
5720.96	Revitalisierungen: Bundesbeitrag	24'813.41		200'000.00		91'258.97	
6700.06	Bundesbeiträge Einzelprojekt		1'594'630.75		4'825'000.00		
6700.93	Schutzbauten WBG: Bundesbeitrag		254'442.69		1'325'000.00		273'429.85
6700.96	Revitalisierungen: Bundesbeitrag		24'813.41		200'000.00		91'258.97
6830.00	Auflösung Vorfinanzierung				1'075'000.00		
6228	Wasserbauprojekt Sarneraatal	24'491'536.76	21'675'845.65	22'700'000.00	17'540'000.00	16'914'407.14	14'317'989.90
	<i>Nettoinvestition</i>		2'815'691.11		5'160'000.00		2'596'417.24
5020.00	Sarneraa	21'588'956.24		15'000'000.00		14'638'509.19	
5020.01	Aufwertung Südufer Alpnachersee	2'818'073.05		4'200'000.00		1'835'825.10	
5020.02	Sarneraa Alpnach I	84'507.47		3'500'000.00		440'072.85	
6300.00	Bundesbeitrag Sarneraa		13'268'294.30		9'300'000.00		10'858'197.85
6300.01	Bundesbeitrag Südufer Alpnachersee		2'038'624.40		2'730'000.00		718'900.25
6300.02	Bundesbeitrag Sarneraa Alpnach I		3'522'678.95		2'275'000.00		
6320.00	Rückerstattungen von Gemeinden (Sarneraa)		2'846'248.00		2'010'000.00		2'350'891.80
6320.02	Rückerstattungen von Gemeinden (Sarneraa Alpnach I)				490'000.00		
6350.00	Rückerstattungen Unternehmungen (Sarneraa)						300'000.00
6830.00	Auflösung Vorfinanzierung				735'000.00		90'000.00

Institutionelle Gliederung		Rechnung 2022		Budget 2022*		Rechnung 2021	
		Ausgaben	Einnahmen	Ausgaben	Einnahmen	Ausgaben	Einnahmen
6229	Gefahrenabwehr nach Unwetterereignissen	224'747.50	168'885.40	3'905'000.00	3'175'000.00	2'357'325.30	2'271'400.45
	<i>Nettoinvestition</i>		<i>55'862.10</i>		<i>730'000.00</i>		<i>85'924.85</i>
5620.00	Kantonsbeitrag Einzelprojekte	55'862.10		1'000'000.00		585'924.85	
5720.00	Bundesbeitrag Einzelprojekte	168'885.40		2'905'000.00		1'771'400.45	
6700.06	Bundesbeiträge Einzelprojekte		168'885.40		2'905'000.00		1'771'400.45
6830.00	Auflösung Vorfinanzierung				270'000.00		500'000.00
623	Wasserbauprojekte Kanton	21'033.65		50'000.00		26'978.65	20'408.65
	<i>Nettoinvestition</i>		<i>21'033.65</i>		<i>50'000.00</i>		<i>6'570.00</i>
6230	Wasserbauprojekte Kanton	21'033.65		50'000.00		26'978.65	20'408.65
	<i>Nettoinvestition</i>		<i>21'033.65</i>		<i>50'000.00</i>		<i>6'570.00</i>
5020.03	Regulierung Sarnersee	21'033.65		50'000.00		26'978.65	
6300.03	Bundesbeitrag Regulierung Sarnersee						20'408.65
		54'366'839.31	38'825'798.81	70'807'800.00	44'930'900.00	49'378'495.90	37'186'604.34
	Nettoinvestition		15'541'040.50		25'876'900.00		12'191'891.56
		54'366'839.31	54'366'839.31	70'807'800.00	70'807'800.00	49'378'495.90	49'378'495.90

Ausgewählte Budgetarten

* Budgetkredit

Bilanz

		Bilanz 31.12.22	Bilanz 31.12.21	Zu- / Abnahme
1	Aktiven	268'692'005.26	323'990'353.97	-55'298'348.71
10	Finanzvermögen	196'175'067.60	259'809'401.70	-63'634'334.10
100	Flüssige Mittel und kurzfristige Geldanlagen	31'054'332.55	27'736'726.99	3'317'605.56
1000	Kasse	46'058.50	38'325.70	7'732.80
1001	Post	1'223'569.52	856'905.41	366'664.11
1002	Bank	29'784'704.53	26'841'495.88	2'943'208.65
101	Forderungen	78'503'353.67	192'987'060.59	-114'483'706.92
1010	Forderungen aus Lieferungen und Leistungen gegenüber Dritten	42'819'592.17	36'403'812.37	6'415'779.80
1011	Kontokorrente mit Dritten	32'363'401.17	31'927'115.42	436'285.75
1012	Steuerforderungen	1'806'787.55	1'087'436.04	719'351.51
1013	Anzahlungen an Dritte	500.00	1'700.00	-1'200.00
1015	Interne Kontokorrente	1'465'295.06	1'547'075.25	-81'780.19
1016	Vorschüsse für vorläufige Verwaltungsaufgaben	26'417.22	19'320.76	7'096.46
1019	Übrige Forderungen	21'360.50	122'000'600.75	-121'979'240.25
102	Kurzfristige Finanzanlagen	48'402'653.00	3'455'056.00	44'947'597.00
1020	Kurzfristige Darlehen	2'653.00	5'056.00	-2'403.00
1022	Verzinsliche Anlagen	400'000.00	3'450'000.00	-3'050'000.00
1023	Festgelder	48'000'000.00		48'000'000.00
104	Aktive Rechnungsabgrenzungen	12'107'183.68	28'196'006.82	-16'088'823.14
1040	Personalaufwand		23'963.25	-23'963.25
1041	Sach- und übriger Betriebsaufwand		7'452.50	-7'452.50
1043	Transfers der Erfolgsrechnung	6'972'460.11	27'652'527.36	-20'680'067.25
1044	Finanzaufwand / Finanzertrag	137'520.00	47'620.00	89'900.00
1045	Übriger betrieblicher Ertrag	47'482.20	45'100.00	2'382.20
1046	Aktive Rechnungsabgrenzungen Investitionsrechnung	4'949'721.37	4'19'343.71	4'530'377.66
106	Vorräte und angefangene Arbeiten	122'497.80	80'845.95	41'651.85

		Bilanz 31.12.22	Bilanz 31.12.21	Zu- / Abnahme
1061	Roh- und Hilfsmaterial	122'497.80	80'845.95	41'651.85
107	Langfristige Finanzanlagen	21'028'840.40	2'467'645.00	18'561'195.40
1070	Aktien und Anteilscheine	20'228'840.40	1'254'992.00	18'973'848.40
1071	Verzinsliche Anlagen	800'000.00	1'210'000.00	-410'000.00
1072	Langfristige Forderungen		2'653.00	-2'653.00
108	Sach- und immaterielle Anlagen FV	4'956'206.50	4'886'060.35	70'146.15
1080	Grundstücke FV	4'203'300.00	4'186'600.00	16'700.00
1087	Anlagen im Bau FV	752'906.50	699'460.35	53'446.15
14	Verwaltungsvermögen	72'516'937.66	64'180'952.27	8'335'985.39
140	Sachanlagen VV	17'720'220.91	12'378'208.45	5'342'012.46
1400	Grundstücke VV	1'998'074.99	1'997'401.14	673.85
1401	Strassen und Verkehrswege VV	7'546'501.50	4'678'054.85	2'868'446.65
1402	Wasserbau VV	1'537'945.73	1'360'609.03	177'336.70
1404	Hochbauten VV	5'621'316.83	3'789'636.78	1'831'680.05
1406	Mobilien/Fahrzeuge/EDV VV	1'016'380.86	552'505.65	463'875.21
1409	Übrige Sachanlagen VV	1.00	1.00	
142	Immaterielle Anlagen VV	2'257'796.44	2'043'883.88	213'912.56
1420	Software VV	2'257'796.44	2'043'883.88	213'912.56
144	Darlehen VV	1'848'707.10	2'100'190.25	-251'483.15
1442	Darlehen an Gemeinden und Gemeindezweckverbände		10'000.00	-10'000.00
1444	Darlehen an öffentliche Unternehmen	197'146.05	231'885.05	-34'739.00
1445	Darlehen an private Unternehmungen	1'221'231.00	1'451'948.00	-230'717.00
1447	Darlehen an private Haushalte	430'330.05	406'357.20	23'972.85
145	Beteiligungen, Grundkapitalien VV	22'405'382.00	22'405'382.00	
1451	Beteiligungen an Kantonen und Konkordaten	1.00	1.00	
1454	Beteiligungen an öffentlichen Unternehmungen	22'128'004.00	22'128'004.00	
1455	Beteiligungen an privaten Unternehmen	277'375.00	277'375.00	

		Bilanz 31.12.22	Bilanz 31.12.21	Zu- / Abnahme
1456	Beteiligungen an privaten Organisationen ohne Erwerbszweck	2.00	2.00	
146	Investitionsbeiträge	28'284'831.21	25'253'287.69	3'031'543.52
1460	Investitionsbeiträge an Bund	1'347'396.77	825'766.64	521'630.13
1461	Investitionsbeiträge an Kantone und Konkordate	1'965'913.85	2'183'913.85	-218'000.00
1462	Investitionsbeiträge an Gemeinden und Gemeindezweckverbände	6'637'031.79	6'166'717.90	470'313.89
1464	Investitionsbeiträge an öffentliche Unternehmungen	14'819'263.80	13'271'940.30	1'547'323.50
1465	Investitionsbeiträge an private Unternehmungen	3'483'225.00	2'768'949.00	714'276.00
1467	Investitionsbeiträge an private Haushalte	32'000.00	36'000.00	-4'000.00
2	Passiven	-268'692'005.26	-323'990'353.97	55'298'348.71
20	Fremdkapital	-186'659'357.96	-259'031'034.31	72'371'676.35
200	Laufende Verbindlichkeiten	-69'570'195.19	-64'256'696.07	-5'313'499.12
2000	Laufende Verbindlichkeiten aus Lieferungen und Leistungen von Dritten	-60'331'474.55	-37'564'523.55	-22'766'951.00
2001	Kontokorrente mit Dritten		-820'099.95	820'099.95
2002	Steuern	-729'695.86	-16'396'014.15	15'666'318.29
2003	Erhaltene Anzahlungen von Dritten	-812'500.70	-833'334.00	20'833.30
2005	Interne Kontokorrente	-96'332.21	-95'187.16	-1'145.05
2006	Depotgelder und Kautionen	-7'552'916.97	-8'495'969.26	943'052.29
2009	Übrige laufende Verpflichtungen	-47'274.90	-51'568.00	4'293.10
201	Kurzfristige Finanzverbindlichkeiten	-54'474'363.90	-113'910'264.40	59'435'900.50
2010	Verbindlichkeiten gegenüber Finanzintermediären	-47'000'000.00	-105'000'000.00	58'000'000.00
2012	Verbindlichkeiten gegenüber konsolidierten Einheiten	-7'474'363.90	-8'910'264.40	1'435'900.50
204	Passive Rechnungsabgrenzung	-20'246'804.38	-22'910'354.23	2'663'549.85
2040	Personalaufwand	-109'960.60	-108'010.60	-1'950.00
2041	Sach- und übriger Betriebsaufwand	-40'000.00	-411'460.10	371'460.10
2043	Transfers der Erfolgsrechnung	-12'012'703.72	-16'413'956.46	4'401'252.74
2044	Finanzaufwand/Finanzertrag	-32'090.00	-213'900.00	181'810.00

		Bilanz 31.12.22	Bilanz 31.12.21	Zu- / Abnahme
2045	Übriger betrieblicher Ertrag	-1'170'111.33	-1'392'581.84	222'470.51
2046	Passive Rechnungsabgrenzung Investitionsrechnung	-6'881'938.73	-4'370'445.23	-2'511'493.50
205	Kurzfristige Rückstellungen	-2'387'223.00	-2'919'181.45	531'958.45
2050	Kurzfristige Rückstellungen aus Mehrleistungen des Personals	-1'239'942.00	-1'302'907.00	62'965.00
2051	Kurzfristige Rückstellungen für andere Ansprüche des Personals	-383'170.15	-385'424.95	2'254.80
2054	Kurzfristige Rückstellungen für Bürgschaften und Garantieleistungen	-764'110.85	-1'085'209.50	321'098.65
2059	Übrige kurzfristige Rückstellungen der Erfolgsrechnung		-145'640.00	145'640.00
206	Langfristige Finanzverbindlichkeiten	-125'345.05	-15'125'345.05	15'000'000.00
2063	Anleihen		-15'000'000.00	15'000'000.00
2064	Darlehen	-125'345.05	-125'345.05	
208	Langfristige Rückstellungen	-2'490'946.25	-2'717'196.95	226'250.70
2081	Rückstellungen für langfristige Ansprüche des Personals	-2'413'908.85	-2'640'159.55	226'250.70
2084	Rückstellungen für Bürgschaften und Garantieleistungen	-77'037.40	-77'037.40	
209	Verbindlichkeiten gegenüber Spezialfinanzierungen und Fonds im Fremdkapital	-37'364'480.19	-37'191'996.16	-172'484.03
2090	Verbindlichkeiten gegenüber Spezialfinanzierungen im FK	-32'791'112.27	-33'278'895.83	487'783.56
2091	Verbindlichkeiten gegenüber Fonds im FK	-4'573'367.92	-3'913'100.33	-660'267.59
29	Eigenkapital	-82'032'647.30	-64'959'319.66	-17'073'327.64
290	Spezialfinanzierungen im Eigenkapital	-2'221'202.25	-2'262'865.65	41'663.40
2900	Spezialfinanzierungen im Eigenkapital	-2'221'202.25	-2'262'865.65	41'663.40
294	Finanzpolitische Reserven	-77'700'000.00	-62'700'000.00	-15'000'000.00
2940	Finanzpolitische Reserven	-77'700'000.00	-62'700'000.00	-15'000'000.00
299	Bilanzüberschuss/-fehlbetrag	-2'111'445.05	3'545.99	-2'114'991.04
2990	Jahresergebnis	-2'106'909.04	-2'076'153.74	-30'755.30
2991	Veränderung Spezialfinanzierungen und Fonds im EK	-8'082.00		-8'082.00

		Bilanz 31.12.22	Bilanz 31.12.21	Zu- / Abnahme
2999	Kumulierte Ergebnisse der Vorjahre	3'545.99	2'079'699.73	-2'076'153.74
	Gewinn / Verlust			

Geldflussrechnung

Gesamtübersicht	Rechnung 2022 Betrag	Rechnung 2021 Betrag
Betriebliche Tätigkeit		
Ergebnis der Erfolgsrechnung +Gewinn/-Reinverlust	2'106'909.04	2'076'153.74
+ Abschreibungen VV & Investitionsbeiträge	7'205'055.11	7'076'226.10
- Zu/ + Abnahme Forderungen bzw. laufende Verbindlichkeiten	114'483'706.92	-42'811'115.77
- Zu/ + Abnahme Vorräte & angefangene Arbeiten	-41'651.85	-24'691.43
- Zu/ + Abnahme aktive Rechnungsabgrenzungen	16'088'823.14	-23'100'553.57
+ Verluste/ - Gewinne aus Verkauf FV bzw. Kursverluste / -Gewinne	-718'700.00	-346'974.00
+ Zu/ -Abnahme laufende Verpflichtungen (KK, Kreditoren)	5'313'499.12	-7'473'513.44
+ Zu/ -Abnahme Rückstellungen	-758'209.15	327'909.70
+ Zu/ -Abnahme passive Rechnungsabgrenzungen	-2'663'549.85	6'256'587.48
+ Einlagen/ - Entnahmen Verpflichtungen für Spezialfinanzierungen	15'130'820.63	17'950'395.54
+ Einlagen/ - Entnahmen Spezialfinanzierungen im EK	-8'082.00	
Geldfluss aus betrieblicher Tätigkeit	156'154'785.11	-40'069'575.65
Investitions- und Anlagentätigkeit		
Ausgaben	-54'366'839.31	-49'503'843.95
Davon:		
- Sachanlagen	-31'076'588.47	-20'349'458.84
- Investitionen auf Rechnung Dritter	-8'553'795.63	-14'665'096.49
- Immaterielle Anlagen	-1'335'600.76	-1'383'432.93
- Darlehen und Beteiligungen	-80'580.00	-218'465.60
- Eigene Investitionsbeiträge	-4'953'921.39	-5'916'442.55
- Durchlaufende Beiträge	-8'366'353.06	-6'970'947.54
Einnahmen	38'825'798.81	36'001'604.34
Davon:		
- Abgang Sachanlagen		-230'001.00
- Rückerstattungen	7'949'161.50	14'221'679.00
- Rückzahlungen Darlehen und Beteiligungen	332'063.15	374'768.10
- Beiträge für eigene Rechnung	22'178'221.10	14'664'210.70
- Durchlaufende Beiträge	8'366'353.06	6'970'947.54
Geldfluss aus Investitionstätigkeit	-15'541'040.50	-13'502'239.61
+Ab/ -Zunahme langfristige Finanz- & Sachanlagen FV	-17'912'641.55	3'377'147.10
+Ab/ -Zunahme kurzfristige Finanz- & Sachanlagen FV	-44'947'597.00	200'000.00
Geldfluss aus Anlagentätigkeit ins Finanzvermögen	-62'860'238.55	3'577'147.10
Geldfluss aus Investitions- und Anlagentätigkeit	-78'401'279.05	-9'925'092.51
Finanzierungstätigkeit		
+Zu/ -Abnahme langfristige Finanzverbindlichkeiten	-15'000'000.00	-9'874'654.95
+Zu/ -Abnahme kurzfristige Finanzverbindlichkeiten	-59'435'900.50	46'924'520.95
Geldfluss aus Finanzierungstätigkeit	-74'435'900.50	37'049'866.00
Veränderung der flüssigen Mittel und kurzfristigen Geldanlagen	3'317'605.56	-12'944'082.16

Anhang

Anlagespiegel Kapitalanlagen	Zins	von	bis	Veränderung 2022					31.12.2022
				01.01.2022	Zugang	Abgang	Übertrag	Bewertungs- anpassung	
Total Kapitalanlagen				10'808'761	67'522'125	-3'985'056	0	41'869	74'387'700
102 Kurzfristige Finanzverbindlichkeiten				3'455'056	48'000'000	-3'455'056	402'653	0	48'402'653
1020 Kurzfristige Darlehen				5'056	0	-5'056	2'653	0	2'653
Schiffahrtsgesellschaft Vierwaldstättersee (1978)				5'056		-5'056	2'653		2'653
1022 Verzinsliche Anlagen				3'450'000	0	-3'450'000	400'000	0	400'000
Einwohnergemeinde Sarnen	0.30%	01.02.15	01.02.22	3'000'000		-3000000			0
Obwaldner Tourismus OT AG	0.00%	25.08.16	25.08.21	50'000		-50'000			0
Kantonsspital Obwalden, Sarnen	1.25%	15.12.14	15.02.25	100'000		-100'000			0
Kantonsspital Obwalden, Sarnen	1.25%	02.02.15	15.02.25	300'000		-300'000	400'000		400'000
1023 Festgelder				0	48'000'000	0	0	0	48'000'000
Glaner Kantonalbank	1.10%	19.09.22	19.09.23	0	10'000'000				10'000'000
Obwaldner Kantonalbank	0.55%	04.10.22	20.01.23	0	10'000'000				10'000'000
Obwaldner Kantonalbank	1.15%	04.10.22	18.08.23	0	9'000'000				9'000'000
Obwaldner Kantonalbank	1.25%	04.10.22	20.10.23	0	9'000'000				9'000'000
Credit Suisse (Schweiz) AG	1.36%	07.11.22	07.11.23	0	10'000'000				10'000'000
107 Finanzanlagen				2'467'645	19'468'679	-530'000	-402'653	25'169	21'028'840
1070 Aktien und Anteilscheine	Anzahl	zu Fr.	Nominalwert	1'254'992	19'468'679	-520'000	0	25'169	20'228'840
Aktien Schweizerische Nationalbank	5	250.--	1'250.--	26'200				-2'250	23'950
Aktien ewl Kraftwerke AG	400	750.--	300'000.--	520'000		-520'000			0
Aktien Brünig Indoor Aktiengesellschaft	4	500.--	2'000.--	1					1
Aktien Obwalden Tourismus OT AG	2'974	10.--	29'740.--	29'740				-1'692	28'048
Aktien Selfin Invest AG	48	1'000.--	48'000.--	669'647				26'957	696'604
Aktien Schweizerische Sportmittelschule Engelberg AG	200	500.--	100'000.--	1					1
Aktien SGV Holding AG, Luzern	40	40.--	1'600.--	9'400				600	10'000
Schweizerische Gesellschaft für Hotelkredite SGH	25'000	1.--	25'000.--	1					1
Schweizerischer Schafzuchtverband Genossenschaft	1	1'500.--	1'500.--	1					1
Schweizer Bibliothekendienst	3'900	1.--	3'900.--	1					1
Tanovis AG	5'278	1.--	5'278.--	0	5'278			1'555	6'833
eOperations Schweiz AG	1	100.--	100.--	0	1				1
Aktien Obermatt AG	1'800	10'813.--	19'463'400.--	0	19'463'400				19'463'400
1071 Verzinsliche Anlagen	Zins	von	bis	1'210'000	0	-10'000	-400'000	0	800'000
Kantonsspital Obwalden, Sarnen	1.25%	02.02.15	15.02.25	1'200'000			-400'000		800'000
axsana AG, Zürich	0.00%	16.06.21	31.12.25	10'000		-10000			0
1072 Langfristige Forderungen				2'653	0	0	-2'653	0	0
Darlehen Schiffahrtsgesellschaft Vierwaldstättersee (1978)	0.00%			2'653			-2'653		0
108 Sachanlagen Finanzvermögen				4'886'060	53'446	0	0	16'700	4'956'206
1080 Grundstücke				4'186'600	0	0	0	16'700	4'203'300
Grundstück Tellacher, Alpnach (Parz. 14, Alpnach)				28'000				3'300	31'300
Bachmattli, Alpnach (Parz. 458, Alpnach)				182'600				35'400	218'000
Zentrumsüberbauung, Sarnen				2'311'000				-22'000	2'289'000
Grundstück Gorgen, Giswil				1'665'000					1'665'000
1087 Anlagen im Bau FV				699'460	53'446	0	0	0	752'906
Zentrumsüberbauung, Sarnen				699'460	53'446				752'906

Anlagespiegel

Nr.	Beschreibung	Anschaff.- kosten 31.12.21	kum. Absch bis 31.12.21	Buchwert 31.12.21	Veränderung in Periode	Abgang in Periode	Abschreibung in Periode	Zusätzliche Abschreibung in Periode	Buchwert 31.12.22
1400 Grundstücke									
1400.0002	Grundstück: Landenbergmatte, Sarnen	1.00	0.00	1.00	0.00	0.00	0.00	0.00	1.00
1400.0003	Grundstück: Landgut Zöpfen, Kägiswil	1.00	0.00	1.00	0.00	0.00	0.00	0.00	1.00
1400.0004	Grundstück: Land Rüti-Seefeld, Sarnen	905'393.44	0.00	905'393.44	0.00	0.00	0.00	0.00	905'393.44
1400.0005	Grundstück: Werkhof Foribach	1'092'000.00	0.00	1'092'000.00	0.00	0.00	0.00	0.00	1'092'000.00
1400.0006	Grundstück: Land in Sarnen	1.00	0.00	1.00	0.00	0.00	0.00	0.00	1.00
1400.0007	Grundstück: Armee-Liegenschaft Kägiswil	0.00	0.00	0.00	673.85	0.00	0.00	0.00	673.85
1400.0008	Grundstück: Land in Kerns	1.00	0.00	1.00	0.00	0.00	0.00	0.00	1.00
1400.0009	Grundstück: Schiblochmatte und Scheune, Flüeli	1.00	0.00	1.00	0.00	0.00	0.00	0.00	1.00
1400.0010	Grundstück: Land in Sachseln	0.70	0.00	0.70	0.00	0.00	0.00	0.00	0.70
1400.0011	Grundstück: Land in Alpnach	1.00	0.00	1.00	0.00	0.00	0.00	0.00	1.00
1400.0012	Grundstück: Land in Giswil	1.00	0.00	1.00	0.00	0.00	0.00	0.00	1.00
Gruppensumme: 1400		1'997'401.14	0.00	1'997'401.14	673.85	0.00	0.00	0.00	1'998'074.99
1401 Strassen / Verkehrswege									
140.00012	Übernahmen Kantonsstrassen	605'732.05	-605'731.05	1.00	0.00	0.00	-1.00	0.00	0.00
140.00013	Kantonsstrassen: Melchtalerstrasse, Abschnitt 8	1'506'481.75	-1'506'480.75	1.00	0.00	0.00	-1.00	0.00	0.00
140.00014	Kantonsstrassen: Sarnenerstrasse Kerns, Kreisel Wijermatt	365'890.30	-365'889.30	1.00	0.00	0.00	-1.00	0.00	0.00
140.00015	Kantonsstrassen: Vollanschluss Alpnach Süd	272'090.90	-272'089.90	1.00	0.00	0.00	-1.00	0.00	0.00
140.00016	Kantonsstrassen: Engelbergerstrasse, Überführung Zentralbahn	1'660'642.40	-1'660'641.40	1.00	0.00	0.00	-1.00	0.00	0.00
140.00093	Kantonsstrassen: Bahnhofstrasse, Kägiswil (2. Teil)	727'745.70	-727'744.70	1.00	0.00	0.00	-1.00	0.00	0.00
1401.0001	Engelbergerstrasse: K-02 Erneuerung und Ausbau, Kurve Schwibbögli	1'629'145.40	-975'082.70	654'062.70	0.00	0.00	-46'000.00	0.00	608'062.70
1401.0002	Kägiswilerstrasse: K-06 Ersatz Sarneraa-Brücke, Kägiswil	1'132'531.40	-8'375.30	1'124'156.10	92'827.50	0.00	-79'000.00	0.00	1'137'983.60
1401.0003	Kantonsstrassen: Lärmschutzmassnahmen (bis 2021)	625'528.95	-196'970.90	428'558.05	0.00	0.00	-30'000.00	0.00	398'558.05
1401.0004	Kantonsstrassen: Lärmschutzmassnahmen 2022-2027	0.00	0.00	0.00	54'849.50	0.00	0.00	0.00	54'849.50
1401.0005	Kantonsstrassen: Verkehrssicherheitsmassnahmen (bis 2021)	217'494.50	-159'298.85	58'195.65	0.00	0.00	-4'000.00	0.00	54'195.65
1401.0006	Kantonsstrassen: Verkehrssicherheitsmassnahmen 2022-2027	0.00	0.00	0.00	10'645.20	0.00	0.00	0.00	10'645.20
1401.0007	Flüelistrasse: K-08 Erneuerung und Ausbau, Salzbrunnen-Sattel	370'998.65	-76'975.70	294'022.95	2'169'913.90	0.00	-21'000.00	0.00	2'442'936.85
1401.0008	Radrouten	545'722.76	-428'739.61	116'983.15	37'935.05	0.00	-8'000.00	0.00	146'918.20
1401.0009	Kägiswilerstrasse: K-06 Knotenumgestaltung Kägiswilerstrasse	27'675.40	-19'119.35	8'556.05	62'493.20	0.00	-8'555.05	0.00	62'494.20
1401.0010	Melchtalerstrasse: K-07 Erneuerung und Ausbau Melchtal, 2. Etappe	1'581'298.55	-164'685.00	1'416'613.55	123'231.60	0.00	-99'000.00	0.00	1'440'845.15
1401.0011	Brünigstrasse: K-01 Unterhalts- und flankierende Massnahmen, Alpnach	88'288.30	-34'374.80	53'913.50	82'721.35	0.00	-4'000.00	0.00	132'634.85
1401.0012	Netzplanung: K-01 BGK Sarnen	162'119.15	-24'561.60	137'557.55	50'056.50	0.00	-9'000.00	0.00	178'614.05
1401.0013	Kantonsstrassen: Gerisbachbrücke Schwanderstrasse, Stalden	110'714.05	-22'000.00	88'714.05	0.00	0.00	-6'000.00	0.00	82'714.05
1401.0015	Netzplanung: K-03 BGK Dorfkern Kerns	92'871.70	-1'000.00	91'871.70	-1'694.75	0.00	-6'000.00	0.00	84'176.95
1401.0016	Hofmättelistrasse: K-10 Kreisel Industrie	103'818.85	-1'000.00	102'818.85	67'427.80	0.00	-7'000.00	0.00	163'246.65
1401.0017	Brünigstrasse: K-01 VSM - Kernfahrbahn Sachseln	36'875.10	-1'000.00	35'875.10	6'185.10	0.00	-3'000.00	0.00	39'060.20
1401.0018	Wilerstrasse: K-04 Siedlungsverträgliche Gestaltung Rüti-/Wilerstrasse	66'149.90	0.00	66'149.90	89'210.35	0.00	-5'000.00	0.00	150'360.25

Anlagespiegel

Nr.	Beschreibung	Anschaff.- kosten 31.12.21	kum. Absch bis 31.12.21	Buchwert 31.12.21	Veränderung in Periode	Abgang in Periode	Abschreibung in Periode	Zusätzliche Abschreibung in Periode	Buchwert 31.12.22
1401.0019	Brünigstrasse: K-01 Siedlungsverträgliche Gestaltung, Lungern	0.00	0.00	0.00	38'447.35	0.00	0.00	0.00	38'447.35
1401.0020	Melchtalerstrasse: K-07 Erneuerung und Ausbau Melchtal, 3. Etappe	0.00	0.00	0.00	295'658.35	0.00	0.00	0.00	295'658.35
1401.0021	Hofmättelstrasse: K-10 Ersatz Ableitung Strassenabwasser	0.00	0.00	0.00	24'099.70	0.00	0.00	0.00	24'099.70
Gruppensumme: 1401		11'929'815.76	-7'251'760.91	4'678'054.85	3'204'007.70	0.00	-335'561.05	0.00	7'546'501.50

Anlagespiegel

Nr.	Beschreibung	Anschaff.- kosten 31.12.21	kum. Absch bis 31.12.21	Buchwert 31.12.21	Veränderung in Periode	Abgang in Periode	Abschreibung in Periode	Zusätzliche Abschreibung in Periode	Buchwert 31.12.22
1402 Wasserbau									
140.00083	Übernahme Wasserbauprojekt Sarneraa	360'004.45	-360'004.45	0.00	0.00	0.00	0.00	0.00	0.00
140.00084	Wasserbauprojekt Sarneraa: Ost	-967'366.10	567'293.00	-400'073.10	0.00	0.00	28'000.00	372'073.10	0.00
140.00085	Wasserbauprojekt Sarneraa: Einleitung Kernmattbach	-68'799.55	68'799.55	0.00	0.00	0.00	0.00	0.00	0.00
140.00086	Wasserbauprojekt Sarneraa: Variantenübergreifend Ost	412'027.10	-412'027.10	0.00	0.00	0.00	0.00	0.00	0.00
140.00088	Wasserbauprojekt Sarneraa: Mitte	95'542.35	-95'542.35	0.00	0.00	0.00	0.00	0.00	0.00
140.00089	Wasserbauprojekt Sarneraa: Variantenübergreifend Mitte	290'173.45	-290'173.45	0.00	0.00	0.00	0.00	0.00	0.00
1402.0001	Wasserbauprojekt Sarneraa: Sarnerseebewirtschaftung	41'209.85	-367'425.15	-326'215.30	21'033.65	0.00	23'000.00	0.00	-282'181.65
1402.0002	Wasserbauprojekt Sarneraa: Definitive Variante (Zwecksteuer)	17'457'712.20	-16'804'297.50	653'414.70	5'474'413.94	0.00	-429'000.00	-2'739'461.16	2'959'367.48
1402.0003	Wasserbauprojekt Sarneraa Alpnach (Zwecksteuer)	3'364'881.62	-2'900'705.79	464'175.83	-3'438'171.48	0.00	208'000.00	0.00	-2'765'995.65
1402.0004	Aufwertung Südufer Alpnachersee (Zwecksteuer)	2'070'195.79	-1'100'888.89	969'306.90	779'448.65	0.00	-122'000.00	0.00	1'626'755.55
Gruppensumme: 1402		23'055'581.16	-21'694'972.13	1'360'609.03	2'836'724.76	0.00	-292'000.00	-2'367'388.06	1'537'945.73
1404 Hochbauten									
140.00026	Verwaltungsgebäude Hostett, Sarnen: Dachsanierung	471'396.25	-471'395.25	1.00	0.00	0.00	-1.00	0.00	0.00
140.00027	Verwaltungsgebäude Hostett, Sarnen: Umbau Empfang	260'737.85	-260'736.85	1.00	0.00	0.00	-1.00	0.00	0.00
140.00035	Kantonsschule Obwalden, Sarnen: Umgestaltung	-912'711.50	912'711.50	0.00	0.00	0.00	0.00	0.00	0.00
140.00036	Kantonsschule Obwalden, Sarnen: Kunst am Bau	98'935.75	-98'935.75	0.00	0.00	0.00	0.00	0.00	0.00
140.00041	Kantonsspital OW: Geschützte Operationsstelle (GOPS)	872'536.65	-872'535.65	1.00	0.00	0.00	-1.00	0.00	0.00
140.00044	AC-Laboratorium	363'362.05	-363'361.05	1.00	0.00	0.00	-1.00	0.00	0.00
140.00066	Werkhof Foribach, Sarnen: Salzhalle	3'191'442.25	-3'191'442.25	0.00	0.00	0.00	0.00	0.00	0.00
140.00067	Energiezentrum/Wärmeverbund (Sonderrechnung)	3'625'941.53	-3'625'940.53	1.00	0.00	0.00	-1.00	0.00	0.00
140.00070	Kantonsspital OW: Altbau (Kanalisation, Korridor usw.)	1'887'525.80	-1'887'524.80	1.00	0.00	0.00	-1.00	0.00	0.00
140.00074	Kantonsspital OW: Bettentrakt (Kunst am Bau)	-60'000.00	60'000.00	0.00	0.00	0.00	0.00	0.00	0.00
140.00091	Kantonsspital OW: alter Bettentrakt (Sanierung), Behandlungstrakt (Umbau)	1'809'917.08	-1'809'916.08	1.00	0.00	0.00	-1.00	0.00	0.00
140.00101	Polizeigebäude, Sarnen: Aufstockung	1'334'692.35	-1'334'691.35	1.00	0.00	0.00	-1.00	0.00	0.00
1404.0001	Verwaltungsgebäude Hostett, Sarnen	15'069'991.40	-14'932'191.10	137'800.30	5'923.50	0.00	-11'000.00	0.00	132'723.80
1404.0002	Berufs- und Weiterbildungszentrum Obwalden (BWZ), Giswil	6'626'776.82	-6'231'131.60	395'645.22	0.00	0.00	-32'000.00	0.00	363'645.22
1404.0003	Polizeigebäude, Sarnen	11'243'847.18	-11'165'644.73	78'202.45	0.00	0.00	-6'000.00	0.00	72'202.45
1404.0004	Strassenverkehrsamt	1.00	0.00	1.00	0.00	0.00	0.00	0.00	1.00
1404.0005	Wärmeverbund Pol-Werk.	1.00	0.00	1.00	0.00	0.00	0.00	0.00	1.00
1404.0006	Wärmeverbund Brünigstrasse 144, Sarnen	1.00	0.00	1.00	0.00	0.00	0.00	0.00	1.00
1404.0007	Kantonsschule Obwalden, Sarnen	41'018'525.46	-41'018'524.46	1.00	0.00	0.00	0.00	0.00	1.00
1404.0008	Landenberg: Zeughaus/Schützenhaus, Sarnen	551'351.00	-551'350.00	1.00	0.00	0.00	0.00	0.00	1.00
1404.0009	Gerichtsgebäude, Sarnen	3'390'942.90	-3'390'941.90	1.00	0.00	0.00	0.00	0.00	1.00
1404.0010	Archivturm: Hexenturm, Sarnen	460'889.80	-460'888.80	1.00	0.00	0.00	0.00	0.00	1.00
1404.0011	Hasli: Wohnhaus/Scheune/Wiese, Sarnen	1.00	0.00	1.00	0.00	0.00	0.00	0.00	1.00

Anlagespiegel

Nr.	Beschreibung	Anschaff.- kosten 31.12.21	kum. Absch bis 31.12.21	Buchwert 31.12.21	Veränderung in Periode	Abgang in Periode	Abschreibung in Periode	Zusätzliche Abschreibung in Periode	Buchwert 31.12.22
1404.0012	Kapuzinerkirche, Sarnen	1'570'799.80	-1'570'798.80	1.00	0.00	0.00	0.00	0.00	1.00
1404.0013	Türlacher: Wohnhaus mit Oekonomiegebäude, Sarnen	1.00	0.00	1.00	0.00	0.00	0.00	0.00	1.00
1404.0014	Berufs- und Weiterbildungszentrum Obwalden (BWZ), Sarnen	12'183'630.55	-12'145'245.95	38'384.60	197'698.95	0.00	-3'000.00	0.00	233'083.55
1404.0015	Rathaus, Sarnen	1'964'637.10	-1'964'636.10	1.00	0.00	0.00	0.00	0.00	1.00
1404.0016	Wohnhaus Rüti, Brünigstrasse 170, Sarnen	1.00	0.00	1.00	0.00	0.00	0.00	0.00	1.00
1404.0017	Seefeld: Pulverturm, Sarnen	5'862.65	-5'861.65	1.00	0.00	0.00	0.00	0.00	1.00
1404.0018	Dorfplatz 4: vorderes & hinteres Haus Ming, Sarnen	787'295.10	-787'294.10	1.00	0.00	0.00	0.00	0.00	1.00
1404.0019	Haus von Wyl, Sarnen	2'155'526.05	-2'155'525.05	1.00	0.00	0.00	0.00	0.00	1.00
1404.0020	Heimatismuseum, Sarnen	104'535.05	-104'534.05	1.00	0.00	0.00	0.00	0.00	1.00
1404.0021	Altes Kollegium/Rektorat, Sarnen	2'983'094.50	-2'983'093.50	1.00	0.00	0.00	0.00	0.00	1.00
1404.0022	Kantonbibliothek, Sarnen	270'434.30	-270'433.30	1.00	151'718.80	0.00	0.00	0.00	151'719.80
1404.0023	Wohnhaus des Hl. Bruder Klaus, Flüeli	1.00	0.00	1.00	0.00	0.00	0.00	0.00	1.00
1404.0024	Boden: Strassenmagazin, Engelberg	1.00	0.00	1.00	0.00	0.00	0.00	0.00	1.00
1404.0025	Wegmacherhütte Letzi, Brünig	1.00	0.00	1.00	0.00	0.00	0.00	0.00	1.00
1404.0026	Wildhüterhütte Sattelegg, Melchtal	1.00	0.00	1.00	0.00	0.00	0.00	0.00	1.00
1404.0027	Kulturgüterschutzraum	409'370.00	-409'369.00	1.00	0.00	0.00	0.00	0.00	1.00
1404.0028	Kantonsspital OW	80'199'596.54	-80'199'594.54	2.00	0.00	0.00	-1.00	0.00	1.00
1404.0029	Altes Gymnasium, Sarnen: Renovation/Umbau (im Baurecht)	11'907'411.40	-11'907'410.40	1.00	0.00	0.00	0.00	0.00	1.00
1404.0030	Kantonsspital OW: Psychiatrie	5'209'210.26	-4'139'196.40	1'070'013.86	1'780'347.80	0.00	-86'000.00	0.00	2'764'361.66
1404.0031	JUKO-Pavillon, Militärstrasse, Sarnen	210'598.35	-210'597.35	1.00	0.00	0.00	0.00	0.00	1.00
1404.0032	Kernmatt: Baracke (Materiallager Zivilschutz)	1.00	0.00	1.00	0.00	0.00	0.00	0.00	1.00
1404.0033	Wärmeverbund: Sekundärnetz	1'026'441.51	-1'026'440.51	1.00	0.00	0.00	0.00	0.00	1.00
1404.0034	Grundwald: Lagerhalle, Giswil	153'432.15	-153'431.15	1.00	0.00	0.00	0.00	0.00	1.00
1404.0035	Logistikzentrum Zivilschutz: Gebäude/Halle (im Baurecht)	3'079'933.50	-1'062'084.25	2'017'849.25	0.00	0.00	-162'000.00	0.00	1'855'849.25
1404.0036	Werkhof Foribach, Sarnen: Bürogebäude, Halle, Werkhof	4'241'083.70	-4'189'381.60	51'702.10	0.00	0.00	-4'000.00	0.00	47'702.10
1404.0037	Flugplatz Kägiswil: Gebäude (im Baurecht)	100'000.00	-99'999.00	1.00	0.00	0.00	0.00	0.00	1.00
Gruppensumme: 1404.00		219'869'004.13	-216'079'367.35	3'789'636.78	2'135'689.05	0.00	-304'009.00	0.00	5'621'316.83
1406 Mobilien									
140.00078	Übernahme Büromobiliär und Büromaschinen	1'089'845.35	-1'089'844.35	1.00	0.00	0.00	-1.00	0.00	0.00
1406.0001	Kommandoabteilung: Sicherheitsfunknetz Polycom	3'598'805.31	-3'598'804.31	1.00	0.00	0.00	0.00	0.00	1.00
1406.0002	Kantonsspital: Apparate, Maschinen	1.00	0.00	1.00	0.00	0.00	0.00	0.00	1.00
1406.0003	Telefonzentrale/-Netz (Verwaltung)	103'604.80	-103'603.80	1.00	0.00	0.00	0.00	0.00	1.00
1406.0004	Zivilschutz-Drahtnetz	1.00	0.00	1.00	0.00	0.00	0.00	0.00	1.00
1406.0005	Telefonzentrale/-Netz (Polizei)	1.00	0.00	1.00	0.00	0.00	0.00	0.00	1.00
1406.0006	Funksystem Führungsstab	1.00	0.00	1.00	0.00	0.00	0.00	0.00	1.00
1406.0007	Funknetz (Polizei)	1.00	0.00	1.00	0.00	0.00	0.00	0.00	1.00

Anlagespiegel

Nr.	Beschreibung	Anschaff.- kosten 31.12.21	kum. Absch bis 31.12.21	Buchwert 31.12.21	Veränderung in Periode	Abgang in Periode	Abschreibung in Periode	Zusätzliche Abschreibung in Periode	Buchwert 31.12.22
1406.0008	Radaranlage	161'766.55	-161'765.55	1.00	0.00	0.00	0.00	0.00	1.00
1406.0009	Parkplatzanlagen	194'940.55	-86'000.00	108'940.55	0.00	0.00	-38'000.00	0.00	70'940.55
1406.0010	Betrieblicher Strassenunterhalt: Glatteiswarnanlage	106'522.10	-61'000.00	45'522.10	0.00	0.00	-16'000.00	0.00	29'522.10
1406.0011	Kommandoabteilung: Teilersatz Sicherheitsfunknetz Polycom	115'974.70	-32'000.00	83'974.70	520'172.01	0.00	-29'000.00	0.00	575'146.71
Gruppensumme: 1406.00		5'371'464.36	-5'133'018.01	238'446.35	520'172.01	0.00	-83'001.00	0.00	675'617.36
1406.10 Fahrzeuge									
140.00076	Übernahme Fahrzeuge und Maschinen	166'149.87	-166'148.87	1.00	0.00	0.00	-1.00	0.00	0.00
1406.1001	Unfallpikettwagen (Mercedes Sprinter)	138'086.90	-138'085.90	1.00	0.00	0.00	0.00	0.00	1.00
1406.1002	Betrieblicher Strassenunterhalt: Kommunalfahrzeug	257'531.60	-257'530.60	1.00	0.00	0.00	0.00	0.00	1.00
1406.1003	Kantonsschule: Reinigungsmaschine	118'893.00	-118'892.00	1.00	0.00	0.00	0.00	0.00	1.00
1406.1004	Betrieblicher Strassenunterhalt: Wischmaschine	326'575.80	-326'574.80	1.00	0.00	0.00	0.00	0.00	1.00
1406.1005	Betrieblicher Strassenunterhalt: Radlader	114'515.25	-114'514.25	1.00	0.00	0.00	0.00	0.00	1.00
1406.1006	Betrieblicher Strassenunterhalt: Kommunalfahrzeug Lindner Unitrax 122 LDrive	0.00	0.00	0.00	201'100.00	0.00	0.00	0.00	201'100.00
Gruppensumme: 1406.10		1'121'752.42	-1'121'746.42	6.00	201'100.00	0.00	-1.00	0.00	201'105.00
1406.20 EDV Hardware									
140.00079	Kommandoabteilung: Systembeschaffung Einsatzleitsystem ELS	802'584.93	-802'583.93	1.00	-1.00	0.00	0.00	0.00	0.00
140.00096	Kantonspolizei: Erweiterung Telefonzentrale	101'895.80	-101'894.80	1.00	-1.00	0.00	0.00	0.00	0.00
140.00102	Kantonsspital: Übernahme Informatik	1.00	-1.00	0.00	0.00	0.00	0.00	0.00	0.00
140.00112	Kantonspolizei: Radar SW Lopper	22'283.95	-22'282.95	1.00	-1.00	0.00	0.00	0.00	0.00
140.00114	Verkehrs- und Sicherheitspolizei: Tunnelkameras	115'544.25	-115'543.25	1.00	-1.00	0.00	0.00	0.00	0.00
1406.2001	Kommandoabteilung: Systembeschaffung Einsatzleitsystem ELS	0.00	0.00	0.00	1.00	0.00	0.00	0.00	1.00
1406.2002	Kantonspolizei: Erweiterung Telefonzentrale	0.00	0.00	0.00	1.00	0.00	0.00	0.00	1.00
1406.2003	Kantonspolizei: Radar SW Lopper	0.00	0.00	0.00	1.00	0.00	0.00	0.00	1.00
1406.2004	Verkehrs- und Sicherheitspolizei: Tunnelkameras	0.00	0.00	0.00	1.00	0.00	0.00	0.00	1.00
1406.2005	Kantonspolizei: ELS Ersatz Hardware	59'529.05	-59'528.05	1.00	0.00	0.00	0.00	0.00	1.00
1406.2006	Hardware: Kompletter Ersatz aller Arbeitsplätze mit Notebooks (Steuerverwaltung)	140'005.70	-70'000.00	70'005.70	0.00	0.00	-35'000.00	0.00	35'005.70
1406.2007	Ersatz Hardware (Kantonspolizei)	137'879.90	-69'000.00	68'879.90	0.00	0.00	-34'000.00	0.00	34'879.90
1406.2008	Ersatz Hard- und Software biometrische Datenerfassung (Passbüro)	36'394.80	0.00	36'394.80	0.00	0.00	-36'393.80	0.00	1.00
Gruppensumme: 1406.20		1'416'119.38	-1'240'833.98	175'285.40	0.00	0.00	-105'393.80	0.00	69'891.60
1406.30 Geräte, Maschinen									
140.00113	Verkehrs- und Sicherheitspolizei: Geschwindigkeitsmessgeräte	267'655.50	-267'654.50	1.00	0.00	0.00	-1.00	0.00	0.00
1406.3001	Ersatzbeschaffung Geschwindigkeitsmessanlage Semista	277'766.90	-139'000.00	138'766.90	0.00	0.00	-69'000.00	0.00	69'766.90
Gruppensumme: 1406.30		545'422.40	-406'654.50	138'767.90	0.00	0.00	-69'001.00	0.00	69'766.90
Gruppensumme: 1406		8'454'758.56	-7'902'252.91	552'505.65	721'272.01	0.00	-257'396.80	0.00	1'016'380.86
1409 Übrige Sachanlagen									

Anlagespiegel

Nr.	Beschreibung	Anschaff.- kosten 31.12.21	kum. Absch bis 31.12.21	Buchwert 31.12.21	Veränderung in Periode	Abgang in Periode	Abschreibung in Periode	Zusätzliche Abschreibung in Periode	Buchwert 31.12.22
1409.0001	Münzensammlung	1.00	0.00	1.00	0.00	0.00	0.00	0.00	1.00
Gruppensumme: 1409		1.00	0.00	1.00	0.00	0.00	0.00	0.00	1.00
1420 Software									
142.00002	Übernahme Informatik	1'047'902.40	-1'047'902.40	0.00	0.00	0.00	0.00	0.00	0.00
142.00003	Rechtsdienst: Erlassverwaltungssystem LexWork XML	120'096.00	-120'096.00	0.00	0.00	0.00	0.00	0.00	0.00
142.00004	Allgemeine Informatik: Registerharmonisierung	29'302.85	-29'302.85	0.00	0.00	0.00	0.00	0.00	0.00
142.00006	Steuerverwaltung: NEST Migration NEST auf .NET	213'917.65	-213'917.65	0.00	0.00	0.00	0.00	0.00	0.00
142.00007	Steuerverwaltung: Weiterentwicklung NEST	123'529.50	-123'529.50	0.00	0.00	0.00	0.00	0.00	0.00
142.00009	Kantonspolizei: INPOS3 Erweiterung	17'701.20	-17'701.20	0.00	0.00	0.00	0.00	0.00	0.00
142.00010	Kantonspolizei: "Auge im Objekt"	9'582.80	-9'582.80	0.00	0.00	0.00	0.00	0.00	0.00
142.00011	Staatskanzlei: Officeatwork	84'790.30	-84'790.30	0.00	0.00	0.00	0.00	0.00	0.00
142.00012	Sozialamt: Kindes- und Erwachsenenschutzbehörde	20'093.40	-20'093.40	0.00	0.00	0.00	0.00	0.00	0.00
142.00016	Amt für Berufsbildung: JCS Erweiterungen	6'264.00	-6'264.00	0.00	0.00	0.00	0.00	0.00	0.00
142.00017	Hoch- und Tiefbauamt: MISTRA	-40'927.00	40'927.00	0.00	0.00	0.00	0.00	0.00	0.00
142.00018	Amt für Raumentw. und Verkehr: Baubewilligungen	66'445.95	-66'445.95	0.00	0.00	0.00	0.00	0.00	0.00
142.00019	Allgemeine Informatik: Records-Management	383'065.40	-383'065.40	0.00	0.00	0.00	0.00	0.00	0.00
142.00020	Amt für Wald und Landschaft	12'733.20	-12'733.20	0.00	0.00	0.00	0.00	0.00	0.00
142.00022	Amt für Volks- und Mittelschulen: Migration Winschule-Scolaris	214'687.70	-214'687.70	0.00	0.00	0.00	0.00	0.00	0.00
142.00023	Amt für Volks- und Mittelschulen: LehrerOffice Kantonsschule	144'730.75	-144'730.75	0.00	0.00	0.00	0.00	0.00	0.00
142.00024	Amt für Landwirtschaft: AGRICOLA	40'680.00	-40'680.00	0.00	0.00	0.00	0.00	0.00	0.00
142.00025	Gesundheitsamt: Prämienverbilligung	373'914.15	-373'914.15	0.00	0.00	0.00	0.00	0.00	0.00
142.00026	Gerichte: Geschäftskontrolle für Gerichtsinstanzen	126'813.60	-126'813.60	0.00	0.00	0.00	0.00	0.00	0.00
142.00027	Allgemeine Informatik: Redesign Internet inkl. App	73'469.00	-73'469.00	0.00	0.00	0.00	0.00	0.00	0.00
142.00028	Hochbauten: Liegenschaftsverwaltung	10'862.15	-10'862.15	0.00	0.00	0.00	0.00	0.00	0.00
142.00029	Betrieblicher Strassenunterhalt: Betriebsabrechnung Strassen	22'356.00	-22'356.00	0.00	0.00	0.00	0.00	0.00	0.00
142.00031	Gerichte: Weblaw	53'451.35	-53'451.35	0.00	0.00	0.00	0.00	0.00	0.00
142.00037	Steuerverwaltung: GemDat Bewertung	67'979.75	-67'979.75	0.00	0.00	0.00	0.00	0.00	0.00
142.00038	Steuerverwaltung: Steuerschätzung	1'140'250.20	-1'140'250.20	0.00	0.00	0.00	0.00	0.00	0.00
142.00041	Migration der Handelsregisterlösung auf die Nachfolgelösung	49'788.00	-49'788.00	0.00	0.00	0.00	0.00	0.00	0.00
142.00042	Gerichte: Tonaufzeichnung Verbalix inkl. Lautsprecher und Verkabelung	25'643.75	-25'643.75	0.00	0.00	0.00	0.00	0.00	0.00
142.00043	Steuerverwaltung: Integrierter Zifferndialog für juristische Personen	82'620.00	-82'620.00	0.00	0.00	0.00	0.00	0.00	0.00
142.00044	ELS: Erweiterung SW Ortung; SW Update OM Police; Ersatz MACS B und ABI Schnittstelle	6'412.50	-6'412.50	0.00	0.00	0.00	0.00	0.00	0.00
142.00046	Staatsarchiv: ELAR Digitale Langzeitarchivierung	104'326.05	-104'326.05	0.00	0.00	0.00	0.00	0.00	0.00
142.00049	Steuerverwaltung: Insourcing	11'804.40	-11'804.40	0.00	0.00	0.00	0.00	0.00	0.00
142.00051	Ersatz bestehende Lösung (WinKoam)	51'051.75	-51'051.75	0.00	0.00	0.00	0.00	0.00	0.00
142.00052	Einführung Lehrplan 21 innerhalb LehrerOffice	41'100.00	-41'100.00	0.00	0.00	0.00	0.00	0.00	0.00

Anlagespiegel

Nr.	Beschreibung	Anschaff.- kosten 31.12.21	kum. Absch bis 31.12.21	Buchwert 31.12.21	Veränderung in Periode	Abgang in Periode	Abschreibung in Periode	Zusätzliche Abschreibung in Periode	Buchwert 31.12.22
142.00053	Amt für Berufsbildung: JCS Software Div. Erweiterungen für alle Nutzer	34'565.40	-34'565.40	0.00	0.00	0.00	0.00	0.00	0.00
142.00058	Software zur elektronischen Erzeugung, Bearbeitung, Verwaltung und Archivierung von Steuerakten	546'271.90	-546'271.90	0.00	0.00	0.00	0.00	0.00	0.00
142.00059	Steuerbezug: eKonto, Einführung eSteuerkonto	39'100.00	-39'100.00	0.00	0.00	0.00	0.00	0.00	0.00
142.00061	Steuerverwaltung: Ergänzung Zifferndialog für Natürliche Personen	136'789.65	-136'789.65	0.00	0.00	0.00	0.00	0.00	0.00
142.00063	ALU: Neubeschaffung SW Jagd und Fischerei	82'052.10	-82'052.10	0.00	0.00	0.00	0.00	0.00	0.00
142.00067	Zivilschutz: Materialverwaltung und Instandhaltung	20'836.70	-20'836.70	0.00	0.00	0.00	0.00	0.00	0.00
142.00069	Handelsregister: Schnittstelle zu NSP	14'539.50	-14'539.50	0.00	0.00	0.00	0.00	0.00	0.00
142.00072	eTax Erweiterung: Import Vorjahreszahlen	13'400.00	-13'400.00	0.00	0.00	0.00	0.00	0.00	0.00
142.00074	Neubeschaffung SW Jagd und Fischerei	89'827.45	-89'827.45	0.00	0.00	0.00	0.00	0.00	0.00
142.00075	HTA: NSP Projektkostenmanagement	38'960.50	-38'960.50	0.00	0.00	0.00	0.00	0.00	0.00
142.00078	Steuerverwaltung: eFristen (Ringler AG)	18'093.60	-18'093.60	0.00	0.00	0.00	0.00	0.00	0.00
1420.0001	Finanzverwaltung Rechnungsworkflow	218'718.15	-134'235.90	84'482.25	3'392.55	0.00	-42'000.00	0.00	45'874.80
1420.0002	Steuerverwaltung NEST Refactoring 2014-2018	2'552'028.00	-1'040'693.70	1'511'334.30	34'877.18	0.00	-756'000.00	0.00	790'211.48
1420.0003	Kantonspolizei: Ablösung INPOS3 durch MyABI	101'006.55	-71'000.00	30'006.55	156'947.80	0.00	-15'000.00	0.00	171'954.35
1420.0004	Betreibungen: Ablösung bestehende Lösung (WinBeam)	60'484.30	-30'000.00	30'484.30	0.00	0.00	-30'484.30	0.00	0.00
1420.0005	Elektronische Rechnungsprüfung easyDocuments für Spitalrechnungen	179'968.85	-137'000.00	42'968.85	0.00	0.00	-42'968.85	0.00	0.00
1420.0006	Steuerverwaltung: eSteuerportal	254'461.25	-191'000.00	63'461.25	0.00	0.00	-32'000.00	0.00	31'461.25
1420.0007	Steuerverwaltung: NEST Refactoring 2020-2024	83'219.45	-24'000.00	59'219.45	0.00	0.00	-30'000.00	0.00	29'219.45
1420.0008	Neubeschaffung Bewertungssoftware Güterschatzung	11'511.93	0.00	11'511.93	712'096.91	0.00	-6'000.00	0.00	717'608.84
1420.0009	Umsetzung Bundesrecht: QSt-Verordnung, pausch. Steueranrechnung, STAF	87'179.95	0.00	87'179.95	0.00	0.00	-44'000.00	0.00	43'179.95
1420.0010	Steuerverwaltung: Weiterentwicklung Neubewertungen	64'650.00	-32'000.00	32'650.00	0.00	0.00	-32'650.00	0.00	0.00
1420.0011	Steuerverwaltung: KI - Automatisierung Veranlagungen	34'679.35	0.00	34'679.35	0.00	0.00	-34'679.35	0.00	0.00
1420.0012	Finanzverwaltung: NSP Modul DocID	5'932.90	0.00	5'932.90	0.00	0.00	-5'932.90	0.00	0.00
1420.0013	Steuerverwaltung: eFiling Datenformat eCH-0119	49'972.80	0.00	49'972.80	0.00	0.00	-49'972.80	0.00	0.00
1420.0014	Steuerverwaltung: Erweiterung Steuerportal	0.00	0.00	0.00	349'807.27	0.00	0.00	0.00	349'807.27
1420.0015	Steuerverwaltung: Neuentwicklung, Einführung Debi/Qst (Deq)	0.00	0.00	0.00	78'479.05	0.00	0.00	0.00	78'479.05
Gruppensumme: 1420		9'474'689.03	-7'430'805.15	2'043'883.88	1'335'600.76	0.00	-1'121'688.20	0.00	2'257'796.44

Anlagespiegel

Nr.	Beschreibung	Anschaff.- kosten 31.12.21	kum. Absch bis 31.12.21	Buchwert 31.12.21	Veränderung in Periode	Abgang in Periode	Abschreibung in Periode	Zusätzliche Abschreibung in Periode	Buchwert 31.12.22
1442 Darlehen an Gemeinden und Gemeindezweckverbände									
1442.0001	Darlehen Investitionshilfe für Berggebiete; Gemeinden	10'000.00	0.00	10'000.00	-10'000.00	0.00	0.00	0.00	0.00
1442.0002	Regionalpolitik: Darlehen NRP	0.00	0.00	0.00	0.00	0.00	0.00	0.00	0.00
Gruppensumme: 1442		10'000.00	0.00	10'000.00	-10'000.00	0.00	0.00	0.00	0.00
1444.00 Darlehen an öffentliche Unternehmungen									
1444.0001	bedingt rückzahlbare Darlehen zb Zentralbahn (brutto)	7'124'123.95	-7'124'122.95	1.00	0.00	0.00	0.00	0.00	1.00
1444.0002	bedingt rückzahlbare Darlehen zb Zentralbahn	835'633.55	-710'287.50	125'346.05	0.00	0.00	0.00	0.00	125'346.05
Gruppensumme: 1444.00		7'959'757.50	-7'834'410.45	125'347.05	0.00	0.00	0.00	0.00	125'347.05
1444.02 Rückzahlbare Darlehen									
1444.0201	Öffentlicher Verkehr: Rückzahlung von Darlehen ZB 480	106'538.00	0.00	106'538.00	-34'739.00	0.00	0.00	0.00	71'799.00
Gruppensumme: 1444.02		106'538.00	0.00	106'538.00	-34'739.00	0.00	0.00	0.00	71'799.00
1445 Darlehen an private Unternehmungen									
1445.0001	Darlehen an SGV (Fr. 255'770.00)	255'770.00	-255'769.00	1.00	0.00	0.00	0.00	0.00	1.00
1445.0002	Darlehen Investitionshilfe für Berggebiete; Private Unternehmen	340'100.00	0.00	340'100.00	-89'900.00	0.00	0.00	0.00	250'200.00
1445.0003	NRP-Darlehen	1'111'847.00	0.00	1'111'847.00	-140'817.00	0.00	0.00	0.00	971'030.00
Gruppensumme: 1445		1'707'717.00	-255'769.00	1'451'948.00	-230'717.00	0.00	0.00	0.00	1'221'231.00
1447 Darlehen an private Haushalte									
1447.0001	Ausbildungsdarlehen des Kantons an Studierende	406'357.20	0.00	406'357.20	23'972.85	0.00	0.00	0.00	430'330.05
Gruppensumme: 1447		406'357.20	0.00	406'357.20	23'972.85	0.00	0.00	0.00	430'330.05
1451 Beteiligungen an Kantonen und Konkordaten									
1451.0001	Laboratorium der Urkantone (Dotationskapital CHF 322'000.00)	322'000.00	-321'999.00	1.00	0.00	0.00	0.00	0.00	1.00
Gruppensumme: 1451		322'000.00	-321'999.00	1.00	0.00	0.00	0.00	0.00	1.00
1454 Beteiligungen an öffentlichen Unternehmungen									
1454.0001	Dotationskapital OKB (Einbez. nom. 22 Mio. Fr.)	22'000'000.00	-4'572'000.00	17'428'000.00	0.00	0.00	0.00	0.00	17'428'000.00
1454.0002	Dotationskapital EWO	4'000'000.00	0.00	4'000'000.00	0.00	0.00	0.00	0.00	4'000'000.00
1454.0003	Dotationskapital ILZ	500'000.00	0.00	500'000.00	0.00	0.00	0.00	0.00	500'000.00
1454.0004	Aktien Kraftwerk Sameraa AG (600 à Fr. 1'000.00 nom.)	600'000.00	-400'000.00	200'000.00	0.00	0.00	0.00	0.00	200'000.00
1454.0005	Aktien Schweizer Salinen AG (48 à Fr. 1'000.00 nom.)	48'000.00	-47'999.00	1.00	0.00	0.00	0.00	0.00	1.00
1454.0006	Aktien zb Zentralbahn AG (119'800 à Fr. 50.00 nom.)	5'990'000.00	-5'989'999.00	1.00	0.00	0.00	0.00	0.00	1.00
1454.0007	Aktien TMF Extraktionswerk Bazenheid (19 à Fr. 300.00 nom.)	5'700.00	-5'699.00	1.00	0.00	0.00	0.00	0.00	1.00
1454.0008	Aktien InNet Monitoring AG, Altdorf (200 à Fr. 1'000.00 nom.)	200'000.00	-199'999.00	1.00	0.00	0.00	0.00	0.00	1.00
Gruppensumme: 1454		33'343'700.00	-11'215'696.00	22'128'004.00	0.00	0.00	0.00	0.00	22'128'004.00
1455 Beteiligungen an private Unternehmungen									
1455.0001	GIS Daten AG	37'375.00	0.00	37'375.00	0.00	0.00	0.00	0.00	37'375.00
1455.0002	Holz-Fernwärme Sarnen AG	240'000.00	0.00	240'000.00	0.00	0.00	0.00	0.00	240'000.00
Gruppensumme: 1455		277'375.00	0.00	277'375.00	0.00	0.00	0.00	0.00	277'375.00
1456 Beteiligungen an private Organisationen o. Erwerbszweck									

Anlagespiegel

Nr.	Beschreibung	Anschaff.- kosten 31.12.21	kum. Absch bis 31.12.21	Buchwert 31.12.21	Veränderung in Periode	Abgang in Periode	Abschreibung in Periode	Zusätzliche Abschreibung in Periode	Buchwert 31.12.22
1456.0001	Obwalden Tourismus OT AG (4'000 à CHF 10.00 nom.)	1.00	0.00	1.00	0.00	0.00	0.00	0.00	1.00
1456.0002	Bürgerschaftsgenossenschaft für KMU BG Mitte (80 Anteilscheine à Fr. 250.00)	20'000.00	-19'999.00	1.00	0.00	0.00	0.00	0.00	1.00
Gruppensumme: 1456		20'001.00	-19'999.00	2.00	0.00	0.00	0.00	0.00	2.00
1460 Investitionsbeiträge an Bund									
146.00003	Nationalstrasse A8: Abschnitt Giswil Nord - Ewil	54'323.26	-54'322.26	1.00	0.00	0.00	-1.00	0.00	0.00
146.00004	Nationalstrasse A8: Abschnitt Umfahrung Lungern	1'417'759.36	-1'417'758.36	1.00	0.00	0.00	-1.00	0.00	0.00
146.00006	Nationalstrasse A8: Abschnitt Verbindungstunnel A2/A8	41'263.35	-41'262.35	1.00	0.00	0.00	-1.00	0.00	0.00
146.00078	Übernahme Nationalstrassen	3'080'080.07	-3'080'079.07	1.00	0.00	0.00	-1.00	0.00	0.00
1460.0001	Nationalstrasse A8: Abschnitt Lungern Nord - Giswil Süd	1'336'053.68	-510'291.04	825'762.64	604'634.13	0.00	-83'000.00	0.00	1'347'396.77
Gruppensumme: 1460		5'929'479.72	-5'103'713.08	825'766.64	604'634.13	0.00	-83'004.00	0.00	1'347'396.77
1461.00 Investitionsbeiträge an Kantone und Konkordate									
1461.0001	Öffentlicher Verkehr: Tieflegung und Doppelspurausbau Zentralbahn	4'806'312.85	-2'622'399.00	2'183'913.85	0.00	0.00	-218'000.00	0.00	1'965'913.85
Gruppensumme: 1461		4'806'312.85	-2'622'399.00	2'183'913.85	0.00	0.00	-218'000.00	0.00	1'965'913.85
1462 Investitionsbeiträge an Gemeinden und Gemeindefzweck									
146.00031	Übernahme Verbauungen und Anlagen zur Sicherung der Naturgefahren	1'108'236.40	-1'108'235.40	1.00	0.00	0.00	-1.00	0.00	0.00
146.00033	Übernahme Gewässerverbauungen	1'232'774.20	-1'232'773.20	1.00	0.00	0.00	-1.00	0.00	0.00
146.00036	Naturgefahren WBG: ISK Laui ÜLF Holzbrücke	279'544.00	-279'543.00	1.00	0.00	0.00	-1.00	0.00	0.00
146.00041	Naturgefahren WBG: Bundesbeitrag Seeregulierung	-304'713.90	304'713.90	0.00	0.00	0.00	0.00	0.00	0.00
146.00047	Gefahrenabwehr nach Unwetterereignissen: Grosse Melchaa, Sarnen	1'788'583.80	-1'788'582.80	1.00	0.00	0.00	-1.00	0.00	0.00
146.00049	Gefahrenabwehr nach Unwetterereignissen: Kleine Melchaa, Giswil	4'262'034.40	-4'262'033.40	1.00	0.00	0.00	-1.00	0.00	0.00
146.00050	Gefahrenabwehr nach Unwetterereignissen: Dorfbach Sammler, Lungern	503'872.40	-503'871.40	1.00	0.00	0.00	-1.00	0.00	0.00
146.00052	Gefahrenabwehr nach Unwetterereignissen: Engelbergeraa 5./6. Etappe	69'000.00	-69'000.00	0.00	0.00	0.00	0.00	0.00	0.00
146.00054	Gefahrenabwehr nach Unwetterereignissen: Mehlbach, Engelberg	2'179'622.90	-2'179'621.90	1.00	0.00	0.00	-1.00	0.00	0.00
146.00055	Gefahrenabwehr nach Unwetterereignissen: Fangtobel, Engelberg	462'020.40	-462'019.40	1.00	0.00	0.00	-1.00	0.00	0.00
1462.0001	Naturgefahren WBG: Schutzbauten WBG Kantonsbeitrag	7'679'654.65	-5'622'581.75	2'057'072.90	254'442.76	0.00	-206'000.00	0.00	2'105'515.66
1462.0002	Gefahrenabwehr nach Unwetterereignissen: Schlimbach, Sarnen	526'000.90	-473'608.50	52'392.40	0.00	0.00	-5'000.00	0.00	47'392.40
1462.0003	Gefahrenabwehr nach Unwetterereignissen: Engelbergeraa, Engelberg	5'505'879.70	-3'129'785.10	2'376'094.60	55'862.10	0.00	-238'000.00	0.00	2'193'956.70
1462.0004	Gefahrenabwehr nach Unwetterereignissen: Kernmattbach	265'045.95	-49'000.00	216'045.95	0.00	0.00	-22'000.00	0.00	194'045.95
1462.0005	Naturgefahren WaG	4'192'493.59	-2'824'983.61	1'367'509.98	232'099.19	0.00	-137'000.00	0.00	1'462'609.17
1462.0006	Naturgefahren WBG: Revitalisierungen	98'594.07	-1'000.00	97'594.07	18'463.04	0.00	-10'000.00	0.00	106'057.11
1462.0007	Gefahrenabwehr nach Unwetterereignissen: Blattibach, Sarnen	0.00	0.00	0.00	527'454.80	0.00	0.00	0.00	527'454.80
Gruppensumme: 1462		29'848'643.46	-23'681'925.56	6'166'717.90	1'088'321.89	0.00	-618'008.00	0.00	6'637'031.79
1464 Investitionsbeiträge an öffentliche Unternehmungen									
146.00001	Kantonsspital Investitionsanteil gem. Globalbudget	1'707'000.00	-1'707'000.00	0.00	0.00	0.00	0.00	0.00	0.00
146.00028	Übernahme Biodiversität	424'897.00	-424'897.00	0.00	0.00	0.00	0.00	0.00	0.00
146.00058	Regionalpolitik: Park+Ride Bahnhof Giswil	161'090.30	-161'090.30	0.00	0.00	0.00	0.00	0.00	0.00
146.00062	Übernahme Waldbauprojekte	2'898'674.71	-2'898'674.71	0.00	0.00	0.00	0.00	0.00	0.00
146.00072	Übernahme zb-Strecke E'berg (LSE-Bahn)	3'246'668.00	-3'246'668.00	0.00	0.00	0.00	0.00	0.00	0.00

Anlagespiegel

Nr.	Beschreibung	Anschaff.- kosten 31.12.21	kum. Absch bis 31.12.21	Buchwert 31.12.21	Veränderung in Periode	Abgang in Periode	Abschreibung in Periode	Zusätzliche Abschreibung in Periode	Buchwert 31.12.22
146.00074	Übernahme zb-Strecke Brüning VJ	1'202'000.00	-1'202'000.00	0.00	0.00	0.00	0.00	0.00	0.00
146.00075	Öffentlicher Verkehr: Beiträge, Sanierung von Bahnübergängen ZB 470+480	1'988'000.00	-1'988'000.00	0.00	0.00	0.00	0.00	0.00	0.00
146.00079	Übernahme Tieflegung zb	5'104'943.50	-5'104'943.50	0.00	0.00	0.00	0.00	0.00	0.00
1464.0001	Biodiversität im Wald: Kantonsbeitrag	1'105'325.00	-633'812.55	471'512.45	178'669.15	0.00	-47'000.00	0.00	603'181.60
1464.0002	Schutzwald: Kantonsbeitrag	28'021'415.35	-17'637'987.50	10'383'427.85	2'695'654.35	0.00	-1'038'000.00	0.00	12'041'082.20
1464.0003	Öffentlicher Verkehr: Haltestelle "Sarnen Industrie"	3'315'000.00	-898'000.00	2'417'000.00	0.00	0.00	-242'000.00	0.00	2'175'000.00
Gruppensumme: 1464		49'175'013.86	-35'903'073.56	13'271'940.30	2'874'323.50	0.00	-1'327'000.00	0.00	14'819'263.80
1465 Investitionsbeiträge an private Unternehmungen									
146.00023	Neugestaltung Dauerausstellung Museum Bruder Klaus	250'000.00	-250'000.00	0.00	0.00	0.00	0.00	0.00	0.00
146.00030	Swissporarena, Stadion Allmend	250'000.00	-250'000.00	0.00	0.00	0.00	0.00	0.00	0.00
146.00083	Verkehrshaus der Schweiz	261'312.50	-261'312.50	0.00	0.00	0.00	0.00	0.00	0.00
1465.0001	Strukturverbesserungen: Kantonsbeiträge	8'323'211.00	-5'554'262.00	2'768'949.00	991'276.00	0.00	-277'000.00	0.00	3'483'225.00
Gruppensumme: 1465		9'084'523.50	-6'315'574.50	2'768'949.00	991'276.00	0.00	-277'000.00	0.00	3'483'225.00
1467 Investitionsbeiträge an private Haushalte									
146.00025	Umweltschutz/Lärmschutz	92'524.95	-92'524.95	0.00	0.00	0.00	0.00	0.00	0.00
146.00085	Übernahme Strukturverbesserung VD	2'491'633.00	-2'491'633.00	0.00	0.00	0.00	0.00	0.00	0.00
1467.0001	Strukturverbesserungen: Kantonsbeiträge Wohnbausanierung im Berggebiet	1'361'500.00	-1'325'500.00	36'000.00	0.00	0.00	-4'000.00	0.00	32'000.00
Gruppensumme: 1467		3'945'657.95	-3'909'657.95	36'000.00	0.00	0.00	-4'000.00	0.00	32'000.00
Summe		421'724'327.82	-357'543'375.55	64'180'952.27	15'541'040.50	0.00	-4'837'667.05	-2'367'388.06	72'516'937.66

Erläuterungen zum Anlagespiegel

Mit dem Beschluss-Nr. 33 vom 23. August 2022 hat der Regierungsrat entschieden, dass das Bau- und Raumentwicklungsdepartement BRD per 1. Januar 2023 eine neue Organisationsstruktur erhält. Das bisherige Hoch- und Tiefbauamt HTA wird in zwei Ämter aufgeteilt. Ab dem 1. Januar 2023 wird es somit neu ein Tiefbauamt (TBA) sowie ein Hochbauamt (HBA) geben. Damit verbunden mussten in der Buchhaltung neue Inst. Gliederungen erstellt werden. Dies hat ebenfalls Auswirkungen auf einen Grossteil der Anlagen sowie Investitionen.

Daher wurde in diesem Zusammenhang die gesamte Anlagenbuchhaltung überarbeitet. Sämtliche Anlagennummern wurden angepasst. Neu nehmen die ersten vier Ziffern Bezug auf das Bilankonto. Weiter wurde die Anlagenbuchhaltung bereinigt. Anlagen welche nicht mehr bestehen und bereits vollumfänglich wertberichtigt sind, wurden ausgebucht. Diese Anlagen haben noch die bisherige Anlagennummer (xxx.xxxxx). Sie werden dann im Anlagespiegel der Staatsrechnung 2023 nicht mehr ersichtlich sein.

Beteiligungen im Verwaltungsvermögen	Nominalwert	Anteil nicht einbezahlt	Anschaffungskosten	Wertberichtigung	Veränderung 2022				
					Buchwert 01.01.	Zugang	Abgang	Bewertungsanpassung	Buchwert 31.12.
145 Beteiligungen, Grundkapital	37'499'200	-3'521'000	34'003'075	-11'597'693	22'405'382	0	0	0	22'405'382
1451 Beteiligungen an Kantonen und Konkordaten	322'000	0	322'000	-321'999	1	0	0	0	1
Dotationskapital Laboratorium der Urkantone	322'000		322'000	-321'999	1				1
1454 Beteiligungen an öffentlichen Unternehmungen	36'864'700	-3'521'000	33'343'700	-11'215'696	22'128'004	0	0	0	22'128'004
Dotationskapital Obwaldner Kantonalbank (OKB)	25'000'000	-3'000'000	22'000'000	-4'572'000	17'428'000				17'428'000
Dotationskapital Elektrizitätswerk Obwalden (EWO)	4'000'000		4'000'000		4'000'000				4'000'000
Dotationskapital Informatikleistungszentrum OW/NW (ILZ)	500'000		500'000		500'000				500'000
Dotationskapital Verkehrssicherheitszentrum OW/NW (VSZ)	500'000	-500'000			0				0
Dotationskapital Zentralschweizer BVG- und Stiftungsaufsicht	21'000	-21'000			0				0
Aktien an Kraftwerk Sarneraa AG	600'000		600'000	-400'000	200'000				200'000
Aktien Schweizer Salinen AG	48'000		48'000	-47'999	1				1
Aktien zb Zentralbahn AG	5'990'000		5'990'000	-5'989'999	1				1
Aktien TMF Extraktionswerk Bazenheid	5'700		5'700	-5'699	1				1
Aktien InNet Monitoring AG, Altdorf	200'000		200'000	-199'999	1				1
1455 Beteiligungen an privaten Unternehmungen	252'500	0	277'375	0	277'375	0	0	0	277'375
GIS Daten AG, Stans	12'500		37'375		37'375				37'375
Holz-Fernwärme Sarnen AG	240'000		240'000		240'000				240'000
1456 Beteiligungen an privaten Organisationen ohne Erwerbszweck	60'000	0	60'000	-59'998	2	0	0	0	2
Bürgschaftsgen. für KMU BG Mitte	20'000		20'000	-19'999	1				1
Obwalden Tourismus OT AG	40'000		40'000	-39'999	1				1

Nachweis Rückstellungen	Veränderung 2022			31.12.
	01.01.	Zugang	Abgang	
Total Rückstellungen	5'636'378	1'092'150	-1'704'719	4'878'169
205 Total kurzfristige Rückstellungen	2'919'181	976'132	-1'362'450	2'387'223
Kurzfristige Rückstellungen für Ansprüche Personal	1'688'332	376'272	-441'492	1'623'112
Kurzfristige Rückstellungen aus Mehrleistungen des Personals	1'302'907	0	-62'965	1'239'942
Besoldungsnachgenuss altrechtliche Regierungsräte	269'202	250'232	-262'304	257'130
Überbrückungsrenten Verwaltungspersonal	116'223	126'040	-116'223	126'040
Kurzfristige Rückstellungen für Bürgschaften, Garantieleistungen und übrige Verpflichtungskredite	1'230'850	599'860	-920'959	764'111
Gesprochene Verpflichtungskredite Feuerwehrrkasse	1'085'210	599'860	-920'959	764'111
übrige Verpflichtungskredite und Rückstellungen	145'640	0	-145'640	0
208 Total langfristige Rückstellungen	2'717'197	116'018	-342'268	2'490'946
Langfristige Rückstellungen für Ansprüche Personal	2'640'160	116'018	-342'268	2'413'909
Besoldungsnachgenuss altrechtliche Regierungsräte	2'515'500	55'694	-250'232	2'320'962
Überbrückungsrenten Verwaltungspersonal	124'660	60'324	-92'036	92'947
Langfristige Rückstellungen für Bürgschaften und Garantieleistungen	77'037	0	0	77'037
Verpflichtungen Kunst am Bau Kantonsschule	77'037	0	0	77'037

Langfristige Finanzverbindlichkeiten	Zins	von	bis	Veränderung 2022				
				01.01.	Zugang	Abgang	Übertrag	31.12.
Total Finanzverbindlichkeiten				15'125'345	0	-5'000'000	-10'000'000	125'345
206 Langfristige Finanzverbindlichkeiten				15'125'345	0	-5'000'000	-10'000'000	125'345
2063 Anleihen	Zins	von	bis	15'000'000	0	-5'000'000	-10'000'000	0
Privatplatzierung	0.00%	25.10.19	25.10.22	5'000'000		-5'000'000		0
Schweiz. Sozialpartner-Stiftung, Zürich	-0.35%	09.10.20	09.10.23	10'000'000			-10'000'000	0
2064 Darlehen				125'345	0	0	0	125'345
Anteil Gde Engelberg bedingt rückzahlbares Darlehen Zentralbahn				125'345				125'345

Eigenkapitalnachweis	Veränderung 2022			
	01.01.	Zugang	Abgang	31.12.
Betrag in Fr.				
29 Total Eigenkapital	64'959'320	19'191'145	-2'117'817	82'032'647
Fonds im Eigenkapital	2'262'866	0	-41'663	2'221'202
Walderhaltung	476'523	0	-8'322	468'201
Wohnraumbeschaffung für Asylsuchende	1'500'000	0	0	1'500'000
Strafentlassenenfürsorge	4'419	0	-2	4'417
Haftungsfonds der AHV	33'338	0	-33'338	0
Schwankungsreserven Flüchtlinge	247'244	0	0	247'244
Verschiedene Vergabungen	1'342	0	-1	1'341
Finanzpolitische Reserven	62'700'000	15'000'000	0	77'700'000
Schwankungsreserve	62'700'000	15'000'000	0	77'700'000
Kumulierte Ergebnisse der Vorjahre	-2'079'700	2'076'154	0	-3'546
Kumulierte Ergebnisse der Vorjahre	-2'079'700	2'076'154	0	-3'546
Veränderungen Spezialfinanzierungen im EK	0	8'082	0	8'082
Veränderungen Spezialfinanzierungen im EK	0	8'082	0	8'082
Jahresergebnis	2'076'154	2'106'909	-2'076'154	2'106'909
Jahresergebnis	2'076'154	2'106'909	-2'076'154	2'106'909

Beteiligungsspiegel (nicht konsolidierte Gesellschaften)	Kapital der Firma		Ausweis per	Anteil Kanton OW	Anteil OW in %	Buchwert 2022 in Fr.	Vergütungen 2022 in Fr.	Bemerkungen
Obwaldner Kantonalbank, Sarnen <i>(Öffentlich rechtliche Anstalt)</i> Einbezahltes Dotationskapital Zweck: Förderung der volkswirtschaftlichen Entwicklung in OW und Verschaffung von Einnahmen für den Staat, insbesondere durch Tätigkeit aller anerkannten Bankgeschäfte nicht spekulativen Charakters Wesentliche Miteigentümer: Partizipanten Die Buchführungs-, Bilanzierungs- und Bewertungsgrundsätze richten sich nach dem Schweiz. OR, dem eidg. und kant. Bankgesetz sowie nach den Richtlinien der Eidg. Finanzmarktaufsicht.	Dot.K.	25'000'000						
	Dot.K.	22'000'000		22'000'000	100.00	17'428'000		
	PS	6'000'000					6'600'000	Kantonsanteil Reingewinn 2022
	EK	527'153'000	31.12.22				2'064'706	Abgeltung Staatsgarantie 2022
Die Buchführungs-, Bilanzierungs- und Bewertungsgrundsätze richten sich nach dem Schweiz. OR, dem eidg. und kant. Bankgesetz sowie nach den Richtlinien der Eidg. Finanzmarktaufsicht.								
Bürgschaftsfonds Obwalden, Sarnen <i>(Öffentlich rechtliche Anstalt)</i> Zweck: Übernahme von zeitlich beschränkten Bürgschaften für kantonale Unternehmen und Einwohner	AK	1'000'000		1'000'000	100.00	0	0	
	EK	3'453'996	31.12.22					
Die Buchführungs-, Bilanzierungs- und Bewertungsgrundsätze richten sich nach dem Schweiz. OR und entsprechen dem Gesetz der Obw. Kantonalbank.								
Elektrizitätswerk Obwalden, Kerns <i>(Öffentlich rechtliche Anstalt)</i> Zweck: Sichere, wirtschaftliche und umweltschonende Versorgung des Kantons mit elektrischer Energie Wesentliche Miteigentümer: Obwaldner Gemeinden 46.67% Die Buchführungs-, Bilanzierungs- und Bewertungsgrundsätze richten sich nach Swiss GAAP FEER und entsprechen den gesetzlichen Vorschriften.	Dot.K.	7'500'000		4'000'000	53.33	4'000'000	2'560'000	Kantonsanteil Reingewinn 2021
	EK	196'421'390	31.12.21				72'532	Verzinsung Dot.Kapital 2022
							6'000	Verwaltungsratsmandat 2022
							952'325	Kantonsanteil Wasserzinsen 2022
Die Buchführungs-, Bilanzierungs- und Bewertungsgrundsätze richten sich nach Swiss GAAP FEER und entsprechen den gesetzlichen Vorschriften.								
Kantonsspital Obwalden, Sarnen <i>(Öffentlich rechtliche Anstalt)</i> Zweck: Erbringung von stationären und ambulanten Spitalleistungen, insbesondere in der Grundversorgung	EK	4'097'000	31.12.22	4'097'000	100.00	0	-10'704'936	Stationäre Leistungen 2022
							-6'785'350	Abgeltung gemeinwirtschaftliche Leistungen 2022
							-1'800'000	Regionalpolitischer Beitrag Standorterhalt
							3'475'000	Miete Liegenschaften 2022
Die Buchführungs-, Bilanzierungs- und Bewertungsgrundsätze richten sich nach Swiss GAAP FEER und entsprechen den gesetzlichen Vorschriften.								
Informatikleistungszentrum OW/NW (ILZ), Sarnen <i>(Öffentlich rechtliche Anstalt)</i> Zweck: Informatikdienstleistungen für die Verwaltungen der Vereinbarungskantone Wesentliche Miteigentümer: Kanton OW und NW je 50 % Die Buchführungs-, Bilanzierungs- und Bewertungsgrundsätze richten sich nach dem Schweiz. OR und entsprechen den gesetzlichen Vorschriften.	Dot.K.	1'000'000		500'000	50.00	500'000	27'500	Verzinsung Dot.Kapital
	EK	4'552'151	31.12.22				0	Erfolgsbeteiligung/Rückzahlung Rechnung 2021
							-5'049'880	Bezug Informatikleistungen 2022
Die Buchführungs-, Bilanzierungs- und Bewertungsgrundsätze richten sich nach dem Schweiz. OR und entsprechen den gesetzlichen Vorschriften.								

Verkehrssicherheitszentrum OW/NW <i>(Öffentlich rechtliche Anstalt; Dot.-Kapital nicht einbezahlt)</i> Zweck: Aufgaben, die ihm durch die Gesetzgebung über den Strassenverkehr und die Schifffahrt durch die Vereinbarungskantone übertragen werden Wesentliche Miteigentümer: Kanton OW und NW je 50% Die Buchführungs-, Bilanzierungs- und Bewertungsgrundsätze richten sich nach dem Schweiz. OR und entsprechen den gesetzlichen Vorschriften.	Dot.K.	(1'000'000)		(500'000)	50.00	0	0	Verwaltungsratsmandat 2022
	EK	1'722'107	31.12.21				-20'630	Abgeltung Bezug Verkehrssteuern 11'609'474 Bezug Verkehrssteuern 2022 90'000 Erfolgsbeteiligung Rechnung 2021 66'280 Verkauf Kontrollschilder 2022
Kraftwerk Sarneraa AG, Sarnen <i>(Aktiengesellschaft)</i> Zweck: Ausnützung der Wasserkraft der Sarneraa und Betrieb eines Kraftwerks in Alpnach Wesentliche Miteigentümer: Gemeinden Sarnen 26%, Alpnach 26% und CKW 18% Die Buchführungs-, Bilanzierungs- und Bewertungsgrundsätze richten sich nach dem Schweiz. OR und entsprechen den gesetzlichen Vorschriften.								
	AK	2'000'000		600'000	30.00	200'000	7'000	Verwaltungsratsmandat 2022
	EK	2'615'300	30.09.22				30'000	5% Dividenden 2021/22 230'470 Marktpreisabhängige Entschädigung 20'833 Konzessionsertrag aus Bewilligung 2001-2061; Anteil 2022 Kantonsanteil Wasserzinsen 18'810 2021/2022
ewl Kraftwerke AG, Luzern <i>(Aktiengesellschaft)</i> Der Kanton besitzt keine Aktien mehr von der ewl Kraftwerke AG. Die Aktien wurden Anfang Jahr an die ewl Energie Wasser Luzern Holding AG verkauft (Verkauf steht im Zusammenhang mit der Beteiligung an der Obermatt Kraftwerke AG)								
zb Zentralbahn AG, Stansstad <i>(Aktiengesellschaft)</i> Zweck: Bau und Betrieb der Eisenbahn von Luzern nach Engelberg und von Luzern nach Interlaken Wesentliche Miteigentümer: Kanton Nidwalden 11.8%, Gemeinde Engelberg 1%, Bund 16.1%, SBB 66,0% Die Buchführungs-, Bilanzierungs- und Bewertungsgrundsätze der zb Zentralbahn AG unterstehen der Verordnung des UVEK über das Rechnungswesen der konzessionierten Unternehmen (RKV).								
	AK	120'000'000		5'990'000	4.99	1	12'500	Verwaltungsratsmandat 2022
	EK	158'794'000	31.12.21				-5'732'262	Abgeltung Bestellung öV 2022 Rückzahlung von Darlehen (Anteil Kanton) 29'528 -29'097 Übrige bezogene Dienstleistungen
Schweizer Salinen AG, Pratteln <i>(Aktiengesellschaft)</i> Zweck: Produktion, Einfuhr, Verwertung und Verkauf von Salz, Salzgemischen und Sole Wesentliche Miteigentümer: Kantone (ohne VD), Fürst. LIE Die Buchführungs-, Bilanzierungs- und Bewertungsgrundsätze richten sich nach dem Swiss GAAP FER und entsprechen den gesetzlichen Vorschriften.								
	AK	11'164'000		48'000	0.43	1	0	Verwaltungsratsmandat 2022
	EK	95'783'000	31.12.21				56'969	Dividende 2021 4'100 Regalgebühren 2022 -21'407 Bezug von Streusalz 2022

Selfin Invest AG , Schweizerhalle (Aktiengesellschaft) Zweck: Finanzierung, Verwaltung und Bewirtschaftung von Vermögen, Beteiligungen und Rechten im Bereich der Salzgewinnung und der Salzversorgung Wesentliche Miteigentümer: Kantone (ohne VD) Die Buchführungs-, Bilanzierungs- und Bewertungsgrundsätze richten sich nach dem Schweiz. OR und entsprechen den gesetzlichen Vorschriften.	AK	10'000'000		48'000	0.48			
	EK	145'125'832	31.12.21			696'604	24'000	Dividende 2021
SWISSLOS Interkantonale Landeslotterie, Basel (Genossenschaft) Zweck: Durchführung von und Beteiligung an gemeinnützigen oder wohltätigen Lotterien Wesentliche Miteigentümer: Deutschschweizer Kantone, Kanton Tessin und Fürstentum Liechtenstein Die Buchführungs-, Bilanzierungs- und Bewertungsgrundsätze richten sich nach dem Schweiz. OR und entsprechen den gesetzlichen Vorschriften.	EK	536'335'596	31.12.21			0	2'500	Verwaltungsratsmandat 2022
							2'603'472	Gewinnanteil 2021 für Kant. Swisslosfonds
							18'942	Spielsuchtabgabe 2021
Zentralschweizer BVG- und Stiftungsaufsicht , Luzern (öffentlich rechtliche Anstalt); Dotationskapital zurückbezahlt Zweck: Erfüllung der den Kantonen nach dem BVG obliegenden Aufgaben sowie die Aufsicht über die nach Art. 84 des ZGB unter kantonaler Aufsicht stehenden Stiftungen Wesentliche Miteigentümer: Kantone Luzern, Zug, Schwyz, Nidwalden und Uri Die Buchführungs-, Bilanzierungs- und Bewertungsgrundsätze richten sich nach dem Schweiz. OR und entsprechen den gesetzlichen Vorschriften.	Dot.K.			(21'000)		0		
InNET Monitoring AG , Altdorf (Aktiengesellschaft) Zweck: Umweltdienstleistungen, insbesondere im Bereich Umwelt-Monitoring im Luftbereich Wesentliche Miteigentümer: Kantone Uri, Schwyz, Nidwalden, Luzern und Zug Die Buchführungs-, Bilanzierungs- und Bewertungsgrundsätze richten sich nach dem Schweiz. OR und entsprechen den gesetzlichen Vorschriften.	AK	1'200'000		200'000	16.67	1		
	EK	2'028'646	31.12.21				-120'842	Abgeltung Luftimmissionsmessungen 2021
							-18'667	Div. Dienstleistungen
Laboratorium der Urkantone , Brunnen (Öffentlich rechtliche Anstalt) Zweck: Vollzug der eidg. und kantonalen Lebensmittel-, Gift-, Tierseuchen-, Tierschutz- und Heilmittelgesetzgebung Wesentliche Miteigentümer: Kantone Uri, Schwyz und Nidwalden Die Buchführungs-, Bilanzierungs- und Bewertungsgrundsätze richten sich nach dem Schweiz. OR und entsprechen den gesetzlichen Vorschriften.	Dot.K.	2'000'000		322'000	16.10	1	-757'000	Abgeltung Bereich Kantonstierarzt 2022
	EK	2'330'000	31.12.21				-556'000	Abgeltung Bereich Kantonschemiker 2021
							-36'005	Übrige Leistungen 2022

Obwalden Tourismus OT AG, Sarnen <i>(Aktiengesellschaft)</i> Zweck: Förderung des Tourismus für die Region Sarneraatal sowie Destinationen. Wesentliche Miteigentümer: Gemeinden des Kantons und Private	AK	100'000		40'000	40.00	1		Anteil Verwaltungsvermögen
	EK	94'310	31.12.21	29'740	29.74	28'048	-282'000	Anteil Finanzvermögen Tourismusbeitrag 2022 50'000 Rückzahlung Darlehen -49'290 Abgeltung übrige Leistungen 2022
Die Buchführungs-, Bilanzierungs- und Bewertungsgrundsätze richten sich nach dem Schweiz. OR und entsprechen den gesetzlichen Vorschriften.								
GIS Daten AG, Stans <i>(Aktiengesellschaft)</i> Zweck: Aufbau, Betrieb und Unterhalt eines geografischen Informationssystems für die Kantone Obwalden und Nidwalden auf der Grundlage der Daten der amtlichen Vermessung Wesentliche Miteigentümer: Kantone OW und NW je 12,5%, Gemeinden OW und NW je 17,5%, Swisscom 10%, EWN und EWO je 5%, Private 10%	AK	100'000		12'500	12.50	37'375	222	Honorare Geomarketing 2022
	EK	379'361	31.12.21				3'600	Abgeltung VR-Honorar 2022 -544'969 Bezug von Leistungen 2022
Die Buchführungs-, Bilanzierungs- und Bewertungsgrundsätze richten sich nach dem Schweiz. OR und entsprechen den gesetzlichen Vorschriften.								
Schweizerische Sportmittelschule Engelberg AG, Engelberg <i>(Aktiengesellschaft)</i> Zweck: Ausbildung talentierter junger Sportler Wesentliche Miteigentümer: Gemeinde Engelberg, Titlis Bahnen, Kloster Engelberg, Obwaldner Kantonalbank, Leister Stiftung und Bürgergemeinde Engelberg	AK	877'500	31.07.22	100'000	11.40	1	-466'000	Kantonsbeiträge 2022
	EK	1'156'029					-66'305	Abgeltung übrige Leistungen 2022 26'650 Rückzahlung NRP-Darlehen -850'000 NRP Darlehen (Schmitte) 1'000 Verwaltungsratsmandat 2022
Die Buchführungs-, Bilanzierungs- und Bewertungsgrundsätze richten sich nach dem Schweiz. OR und entsprechen den gesetzlichen Vorschriften.								
Holz-Fernwärme Sarnen AG, Sarnen <i>(Aktiengesellschaft)</i> Zweck: Betrieb eines Heizkraftwerks inkl. Fernwärmenetz Wesentliche Miteigentümer: Korporation Freiteil, Sarnen (52%) und Einwohnergemeinde Sarnen (24%)	AK	1'000'000		240'000	24.00	240'000		
	EK	1'045'146	31.12.21				-305'241	Bezug Fernwärme 2022
Die Buchführungs-, Bilanzierungs- und Bewertungsgrundsätze richten sich nach dem Schweiz. OR und entsprechen den gesetzlichen Vorschriften.								
TMF Extraktionswerk, Bazenheid <i>(Aktiengesellschaft)</i> Zweck: Umweltgerechte und sichere Verwertung und Entsorgung von Tieren	AK	1'200'000		5'700	0.48	1		
	EK	6'257'237	31.12.21					

Wesentliche Miteigentümer: Diverse Kantone (SZ, GL, UR, OW, NW, AR, AI, SG, TG, ZG, LU, GR, TI, SH) und Fürstentum Liechtenstein besitzen 50 Prozent der Aktien							
Die Buchführungs-, Bilanzierungs- und Bewertungsgrundsätze richten sich nach dem Schweiz. OR und entsprechen den gesetzlichen Vorschriften.							
Obermatt Kraftwerke AG , Engelberg (Aktiengesellschaft) Zweck: Betrieb der Krafwerkanlagen Obermatt/Arni. Neugründung im 2022	AK	3'000'000		1'800'000	60.00	19'463'400	3'000 Verwaltungsratsmandate 2022 787'833 Wasserzinsen 2022

Entwicklung Zwecksteuer Hochwassersicherheit Sarneraatal

Jahr	Investitionsrechnung (6228) ¹⁾		Ausweis Finanzierung über Zwecksteuer					
	Ausgaben	Einnahmen	Netto-investitionen	Nettoaufwand ER zu Lasten Zwecksteuer		Zwecksteuer	Saldo (-) Vorfinanzierung Zwecksteuer / (+) Vorfinanzierung Kanton	Saldo kumuliert (-) Vorfinanzierung Zwecksteuer / (+) Vorfinanzierung Kanton
				exkl. Abschreibungen	Abschreibungen			
2015	1'221'726.30	-	1'221'726.30	810.25	1'221'726.30	-3'085'438.35	-1'862'901.80	-1'862'901.80
2016	1'087'392.10	-	1'087'392.10	-79'480.65	1'087'392.10	-2'453'271.35	-1'445'359.90	-3'308'261.70
2017	1'470'014.50	-2'236'829.65	-766'815.15	-96'895.65	-	-2'712'403.06	-3'576'113.86	-6'884'375.56
2018	16'011'379.04	-11'398'881.45	4'612'497.59	-197'915.47	3'845'682.44	-2'791'059.73	1'623'522.39	-5'260'853.17
2019 ²⁾	31'670'394.79	-22'484'390.25	9'186'004.54	-51'319.26	8'243'897.66	-2'931'725.23	6'202'960.05	942'106.88
2020	32'857'106.44	-28'182'539.45	4'674'566.99	36'198.71	2'927'106.23	-2'963'304.94	1'747'460.76	2'689'567.64
2021	16'914'407.14	-14'227'989.90	2'686'417.24	87'452.48	3'289'087.45	-3'370'865.53	-596'995.81	2'092'571.83
2022 ³⁾	24'491'536.76	-21'675'845.65	2'815'691.11	228'605.02	3'082'461.16	-3'311'066.18	-266'770.05	1'825'801.78
B 2023	17'700'000.00	-13'785'000.00	3'915'000.00	337'300.00	3'086'700.00	-3'424'000.00	828'300.00	2'654'101.78
FiPla 24 ⁴⁾	26'350'000.00	-19'770'000.00	6'580'000.00	337'700.00	3'150'300.00	-3'488'000.00	3'429'700.00	6'083'801.78
FiPla 25	24'100'000.00	-19'048'000.00	5'052'000.00	419'200.00	3'029'800.00	-3'449'000.00	2'022'200.00	8'106'001.78
FiPla 26	12'750'000.00	-9'480'000.00	3'270'000.00	375'700.00	3'131'300.00	-3'507'000.00	138'700.00	8'244'701.78
FiPla 27	5'950'000.00	-4'503'000.00	1'447'000.00	387'200.00	3'179'800.00	-3'567'000.00	-1'732'800.00	6'511'901.78
FiPla 28	1'950'000.00	-1'343'000.00	607'000.00	346'700.00	3'278'300.00	-3'625'000.00	-2'671'300.00	3'840'601.78
FiPla 29	800'000.00	-	800'000.00	253'200.00	3'432'800.00	-3'686'000.00	-2'632'800.00	1'207'801.78
FiPla 30	500'000.00	-	500'000.00	203'200.00	3'513'800.00	-3'717'000.00	-3'013'800.00	-1'805'998.22
Total	215'823'957.07	-168'135'476.35	47'688'480.72	2'587'655.43	49'500'153.34	-52'082'134.37	-1'805'998.22	

Anhand der aktuellen Finanzplanung (Hochrechnung) werden die Investitionen in die Hochwassersicherheit Sarneraatal, welche mit Zwecksteuern finanziert werden, im Jahr 2023 vollumfänglich finanziert sein. Somit wird die zweckgebundene Staatssteuer für die Hochwassersicherheit von 0,1 Einheiten bzw. 0,1 Prozent der Gewinnsteuer voraussichtlich im Jahr 2031 entfallen.

Bemerkungen

¹⁾ Ausschliesslich Zwecksteuer finanzierte Anlagen (1402.0002 Wasserbauprojekt Sarneraa / 1402.0003 Wasserbauprojekt Sarneraa Alpnach / 1402.0004 Aufwertung Südufer Alpnachersee)

²⁾ ab 2019 umfasst die Zwecksteuer des Hochwasserschutzprojektes zusätzlich die Teilbereiche 1402.0003 Wasserbauprojekt Sarneraa Alpnach und 1402.0004 Aufwertung Südufer Alpnachersee

³⁾ ab 2022 werden auch die Kostenanteile des Kantons (Eigenleistungen) über die Zwecksteuer des Hochwasserschutzprojektes finanziert --> Nettoergebnis ER = 0

⁴⁾ ab 2024 zusätzlich Projekt Sarneraa Alpnach II

Annahme Steuerentwicklung 2,0%

Stand der zugesicherten, ausbezahlten und noch zu leistenden Kantonsbeiträge an Werkbauten und Dritte per Ende 2022 (Kreditbeschlüsse durch den Kantonsrat und aufgrund von Volksabstimmungen)						
IG	Projekt und Beschluss	Subventionierte Summe Fr.	KB %	maximaler Kantonsbeitrag Fr.	bis Ende 2022 ausbezahlt Fr.	verpflichteter restlicher KB Fr.
4002	Wirtschaftsförderung RK Kantonsmarketing 2021-2025 (KRB vom 26.06.2020)			2'000'000 2'000'000	800'000 800'000	1'200'000 1'200'000
4312	Strukturverbesserungen	7'460'000		1'553'800	526'800	1'027'000
	Wasserversorgung Kaiserstuhl-Bürglen (KRB v. 17.12.2018)	1'800'000	20.70	372'600	300'000	72'600
	Sanierung Drainage Aaried (KRB v. 10.09.2020)	840'000	27.00	226'800	226'800	0
	Neubau Schlachthaus in Kerns (KRB v. 25.06.2021)	4'820'000	19.80	954'400	0	954'400
5500	Überregionale Kultureinrichtungen			2'246'000	1'123'000	1'123'000
	Rahmenkredit 2020-2022 (KRB vom 05.12.2019)			1'123'000	1'123'000	0
	Rahmenkredit 2023-2025 (KRB vom 01.12.2022)			1'123'000	0	1'123'000
6226 & 6229	Naturgefahrenabwehr	121'415'000		30'627'500	15'614'357	15'013'143
	HWSP Kleine Schliere, Alpnach (KRB vom 28.05.2020)	34'000'000	30.00	10'200'000	0	10'200'000
	HWSP Blattibach, Sarnen (KRB vom 24.03.2022)	5'030'000	30.00	1'509'000	527'455	981'545
	HWSP Engelbergeraa & Zufl. (KRB 08.11.2007 & 03.09.2015)	37'000'000	div.	8'575'500	7'741'365	834'135
	HWSP Kl. Melchaa, Giswil (KRB 25.04.2008 & 03.09.2015)	19'900'000	21.50	4'278'500	4'262'034	16'466
	HWSP Gr. Melchaa, Sarnen (KRB 03.12.2009 & 03.12.2010)	11'500'000	21.50	2'472'500	1'788'584	683'916
	HWSP GS Dorfbach, Lungern (KRB vom 14.03.2013)	2'400'000	30.00	720'000	503'872	216'128
	NGAP Rutschung Hintergraben (KRB vom 03.09.2015)	1'935'000	30.00	580'500	526'001	54'499
	HWSP Sigetsbach, Sachseln (KRB vom 07.09.2017)	2'550'000	30.00	765'000	0	765'000
	HWSP Kernmattbach, Sarnen (KRB vom 12.09.2019)	7'100'000	21.50	1'526'500	265'046	1'261'454

**Stand der zugesicherten, ausbezahlten und noch zu leistenden Kantonsbeiträge an Werkbauten und Dritte per Ende 2022
(Kreditbeschlüsse durch den Kantonsrat und aufgrund von Volksabstimmungen)**

IG	Projekt und Beschluss	Subventionierte Summe Fr.	KB %	maximaler Kantonsbeitrag Fr.	bis Ende 2022 ausbezahlt Fr.	verpflichteter restlicher KB Fr.
6314	Öffentlicher Verkehr Doppelspurausbau & Tieflegung Zentralbahn in Luzern <i>KRB vom 08.11.2007 & RRB vom 29.10.2019 (Teuerung)</i> <i>abzüglich Gemeindeanteil von 15 % des Kantonsbeitr.</i>	250'000'000 250'000'000	div.	13'802'998 13'802'998 16'238'821 -2'435'823	12'494'563 12'494'563	1'308'435 1'308'435
	GESAMT-TOTAL			50'230'298	30'558'720	19'671'578

Stand der kantonseigenen Objektkredite per Ende 2022 (Kreditbeschlüsse durch den Kantonsrat und aufgrund von Volksabstimmungen)						
IG	Projekt und Beschluss	Kredit brutto Fr.	Beiträge Fr.	Kredit netto für Kanton Fr.	Kredit beanspr. bis Ende 2022 Fr.	verpflichteter Restkredit Fr.
2600	Steuerverwaltung	2'370'000	0	2'370'000	1'064'387	1'305'613
	Beschaffung einer Fachanwendung der Grundstückschätzung (KRB vom 09.09.2021)	1'350'000		1'350'000	714'580	+ 635'420
	Erweiterung Steuerportal und Steuerdeklarationslösung eTax (KRB vom 03.12.2021)	1'020'000		1'020'000	349'807	+ 670'193
4003	Kantonales Härtefallprogramm (Covid-19-Pandemie)	24'000'000	16'800'000	7'200'000	3'044'545	4'155'455
	Rahmenkredit Wirtschaftliche Massnahmen für Obwaldner Unternehmen (KRB v. 28.01.2021)	7'000'000	4'730'000	7'200'000	3'044'545	+ 4'155'455
	Zusatzkredit Wirtschaftliche Massnahmen für Obwaldner Unternehmen (KRB v. 01.04.2021)	17'000'000	12'070'000			
6105	Kantonsstrassen	39'655'000	11'065'000	28'590'000	5'799'100	22'790'900
	Projekt N8 Vollanschluss Alpnach Süd (KRB vom 25.05.2018)	1'525'000	925'000	600'000	259'237	+ 340'764
	Melchtalerstrasse, St. Niklausen-Melchtal, 2. Etappe (KRB vom 24.01.2019)	1'590'000		1'590'000	1'581'106	+ 8'894
	Kernserstrasse, Kägiswil, Sarneraa-Brücke Bahnhofstrasse (KRB vom 28.05.2021)	1'840'000	440'000	1'400'000	1'171'807	+ 228'193
	Rahmenkredit für das Bauprogramm Kantonsstrassen 2022 bis 2027 (KRB vom 02.12.2021)	34'700'000	9'700'000	25'000'000	2'786'951	+ 22'213'049
6151	Rathaus Sarnen	353'000	0	353'000	0	353'000
	Infrastrukturelle und technische Aufrüstung des Kantonsratssaals (KRB vom 27.10.2022)	353'000		353'000	0	+ 353'000
6157	Berufs- und Weiterbildungszentrum Obwalden	3'150'000	0	3'150'000	236'083	2'913'917
	Übergangslösung BWZ Obwalden, Sarnen (RRB vom 16.11.2021, KRB vom 19.05.2022)	3'150'000		3'150'000	236'083	2'913'917
6165	Bettentrakt Kantonsspital	43'700'000	0	43'700'000	42'135'526	+ 1'564'474
	Planung (RRB 425 vom 11.03.2008, KRB vom 03.12.2010, KRB vom 01.12.2011)	3'300'000		3'300'000		
	Baukredit (Volksabstimmung vom 11.03.2012)	40'400'000		40'400'000		
6167	Psychiatrie Obwalden	24'335'400	382'000	23'953'400	3'177'789	20'775'611
	Erweiterung Psychiatrie (KRB vom 15.03.2012)	860'000		860'000	156'936	+ 703'064
	San. & Erw. Psychiatrie (RRB 501 v. 17.06.2019, KRB v. 28.01.2021 & VA v. 25.09.2022)	22'080'400	382'000	21'698'400	1'972'118	+ 19'726'282
	Übergangslösung Psychiatrie (RRB 492 vom 17.06.2019 & KRB vom 28.01.2021)	1'395'000		1'395'000	1'048'735	+ 346'265

Stand der kantonseigenen Objektkredite per Ende 2022 (Kreditbeschlüsse durch den Kantonsrat und aufgrund von Volksabstimmungen)						
IG	Projekt und Beschluss	Kredit brutto Fr.	Beiträge Fr.	Kredit netto für Kanton Fr.	Kredit beanspr. bis Ende 2022 Fr.	verpflichteter Restkredit Fr.
6214 - 6226	Programmvereinbarungen im Umweltbereich	145'543'937	79'304'823	65'129'114	47'627'250	17'501'864
	Programmperiode 2012-2015 (KRB 31.05.2012, RRB 267 13.01.2015 & RRB 77 01.09.2015)	38'247'355	20'087'686	18'159'669	17'045'387	+ 1'114'282
	Programmperiode 2016-2019 (KRB 03.12.2015, RRB 40 21.08.2018 & RRB 217 10.12.2019)	41'186'582	23'069'637	18'116'945	17'864'814	+ 252'131
	Programmperiode 2020-2024 (KRB 05.12.2019 & KRB 03.12.2021)	66'110'000	36'147'500	28'852'500	12'717'050	+ 16'135'450
6228	Kantonale Wasserbauprojekte Sarneraatal	227'450'000	173'610'944	53'839'056	28'884'281	24'954'775
	Planungskredit HWS Sarneraatal mit Variantenentscheid (KRB vom 27.04.2007)	6'000'000	1'037'642	4'962'358	558'730	+ 4'403'628
	Uferschutzmauer Sarneraa, Abschnitt Foribach bis Kernmatt (KRB vom 08.11.2007)	4'100'000	1'539'364	2'560'636	408'690	+ 2'151'946
	Planungskredit Stollenvariante & 2 Zusatzkr. (VA 26.09.2010, KRB 27.01.2011 & 28.06.2013)	3'300'000	2'424'938	875'062	1'305'736	- -430'674
	Planungskredit Wehrreglement Sarnersee (KRB vom 26.01.2012)	750'000	592'500	157'500	117'861	+ 39'639
	Projekt HWS Sarneraatal (VA vom 28.09.2014, KRB vom 27.10.2022)	* 175'100'000	138'329'000	36'771'000	22'939'330	+ 13'831'670
	WBP Sarneraa Alpnach I (KRB vom 03.12.2015, KRB vom 01.06.2017)	* 26'200'000	21'887'500	4'312'500	1'125'160	+ 3'187'340
	WBP Aufwertung Südufer Alpnachersee (KRB vom 25.01.2018, KRB vom 24.01.2019)	* 12'000'000	7'800'000	4'200'000	2'428'774	+ 1'771'226
	GESAMT-TOTAL	510'557'337	281'162'767	228'284'570	131'968'961	96'315'610

* Zwecksteuerfinanzierung

+ = Restkredit
- = Mehrkosten

Durch den Regierungsrat genehmigte Abrechnungen von Verpflichtungskrediten im Jahr 2022					
	Kreditbeschluss Art / Datum	Kredit netto Fr.	effektive Ausgaben / Investitionen Fr.	Kredit netto minus eff. Ausg. / Invest. Fr.	Genehmigung Abrechnung RRB-Nr. / Datum
Volkswirtschaftsdepartement					
Amt für Landwirtschaft und Umwelt					
Beitrag an den Ausbau des Güterwegs Stäbnet- Gerischwendi-Äschli, Gemeinde Lungern	KRB / 11.09.2014	310'000	310'000	0	107 / 18.10.2022
Bau- und Raumentwicklungsdepartement					
Hoch- und Tiefbauamt					
Erneuerung und Ausbau der Kurve Schwibögli auf der Engelbergerstrasse, Abschnitt Grafenort - Engelberg, Gemeinde Engelberg	KRB / 28.05.2020	694'000	730'107	-36'107	59 / 06.09.2022

Gewährleistungsspiegel per Ende 2022	Bemerkungen	Angaben zur Gewährleistung	Eventual-Verpflichtung Kanton Fr.
<p>Investitionshilfe (IHG) Vom Bund bewilligte Darlehen, gemäss Bundesgesetz vom 28.06.1974 über die Investitionshilfe für Berggebiete.</p> <p>Der Kanton übernimmt 50% allfälliger Verluste der vom Kanton bewilligten Darlehen.</p>		<p>Bundesdarlehen in Mio. Fr.</p> <p>0.784</p>	<p>392'140.00</p>
<p>Neue Regionalpolitik (NRP) Vom Bund bewilligte Darlehen, gemäss Bundesgesetz vom 06.10.2006 über die Regionalpolitik.</p> <p>Der Kanton übernimmt 50% allfälliger Verluste der vom Kanton bewilligten Darlehen.</p>		<p>Bundesdarlehen in Mio. Fr.</p> <p>1.878</p>	<p>938'847.00</p>
<p>Härtefallprogramm Covid-19 (Finanzhilfe) Zur Abfederung der wirtschaftlichen Folgen für besonders betroffene Unternehmen infolge der Covid-19-Epidemie hat der Bund die Covid-19-Härtefallverordnung (SR 951.262) erlassen. Kantonal ist die Finanzierung von Covid-19-Härtefallmassnahmen in den Ausführungsbestimmungen GDB 910.114 geregelt. Gewährte finanzielle Härtefallmassnahmen wurden zu jeweils 2/3 als à-fonds-perdu Beiträge ausbezahlt. 1/3 konnte als Bankdarlehen bezogen werden, welches innert zehn Jahren zu amortisieren ist. Gegenüber der Bank übernehmen Bund und Kanton eine Garantie für das Darlehen (Solidarbürgschaft).</p>	<p>Anteil Bund 70%</p> <p>Anteil Kanton 24%</p> <p>Anteil Gemeinden 6%</p>	<p>Bürgschaften in Mio. Fr.</p> <p>5.970</p>	<p>1'433'022.00</p>
<p>Obwaldner Kantonalbank Der Kanton haftet für die Verbindlichkeiten der Kantonalbank aufgrund des Gesetzes vom 27.01.2006 über die Obwaldner Kantonalbank (GDB 661.1)</p>		<p>Bilanzsumme per 31.12.22 in Mio. Fr.</p> <p>5'850.0</p>	<p>p.m.</p>

<p>Pensionskassenverpflichtungen Der Vorsorgeplan der Vorsorgeeinrichtung des Kantons ist als Beitragsprimatplan bzw. als Spar- und Risikosystem aufgebaut. Risikoträger ist die privatrechtlich organisierte Personalvorsorgekasse Obwalden. Der Deckungsgrad liegt per Ende 2022 bei 101.3 Prozent.</p> <p>Ausserkantonale Spitalbehandlungen Eine Abgrenzung Ende Jahr ist nicht zuverlässig abschätzbar und wird daher seit dem Jahr 2020 nicht mehr über die passiven Rechnungsabgrenzungen verbucht. In das aktuelle Rechnungsjahr werden jeweils sämtliche bis zum Stichtag 31.01. erhaltenen Spitalrechnungen verbucht.</p> <p>Hängige Rechtsstreitigkeiten Zurzeit liegen keine Rechtsstreitigkeiten vor, die einen wesentlichen Einfluss auf das finanzielle Jahresergebnis 2022 haben.</p>	<p>Überwiesene Arbeitgeber- und Arbeitnehmerbeiträge 7'971'188.80</p>		<p>keine</p> <p>keine</p> <p>keine</p>
---	---	--	--

Berechnung der Kennzahl

Konto

Nettoverschuldungsquotient	<u>Nettoschulden I x 100</u>		-7.56%
Nettoschulden I in Prozenten des Fiskalertrags	Fiskalertrag		gut
Wert Budget 2022:	37.80%	Wert 2021:	-0.62%
Wert 2020:	10.39%	Wert 2019:	13.96%
Wert 2018:	-10.02%	Wert 2017:	-40.95%

Nettoschulden I

Fremdkapital	20	Fr.	186'659'357.96
Passivierte Investitionsbeiträge	2068	- Fr.	0.00
Finanzvermögen	10	- Fr.	196'175'067.60
Nettoschuld		Fr.	-9'515'709.64

Fiskalertrag

Fiskalertrag	40	Fr.	125'822'548.05
--------------	----	-----	----------------

Selbstfinanzierungsgrad

Selbstfinanzierung in Prozenten der Nettoinvestitionen	<u>Selbstfinanzierung x 100</u>		160.14%
	Nettoinvestitionen		Hochkonjunktur
Wert Budget 2022:	45.64%	Wert 2021:	226.01%
Wert 2020:	141.58%	Wert 2019:	-101.56%
Wert 2018:	-100.19%	Wert 2017:	-102.98%

Selbstfinanzierung

Saldo der Erfolgsrechnung	4 - 3	Fr.	2'106'909.04
Abschreibungen Verwaltungsvermögen	33	+ Fr.	2'310'655.05
Einlagen in Fonds und Spezialfinanzierungen	35	+ Fr.	976'879.75
Entnahmen aus Fonds und Spezialfinanzierungen	45	- Fr.	402'015.57
Wertberichtigungen Darlehen Verwaltungsvermögen	364	+ Fr.	0.00
Wertberichtigungen Beteiligungen Verwaltungsvermögen	365	+ Fr.	0.00
Abschreibungen Investitionsbeiträge	366	+ Fr.	2'527'012.00
Auflösung passivierte Investitionsbeiträge	466	- Fr.	0.00
Zusätzliche Abschreibungen	383	+ Fr.	2'367'388.06
Zusätzl. Abschreibungen Darl./Beteiligungen/Invest.beträge	387	+ Fr.	0.00
Zusätzliche Auflösung passivierte Investitionsbeiträge	487	- Fr.	0.00
Einlagen in das Eigenkapital	389	+ Fr.	15'000'000.00
Entnahmen aus dem Eigenkapital	489	- Fr.	0.00
Aufwertungen Verwaltungsvermögen	4490	- Fr.	0.00
		Fr.	24'886'828.33

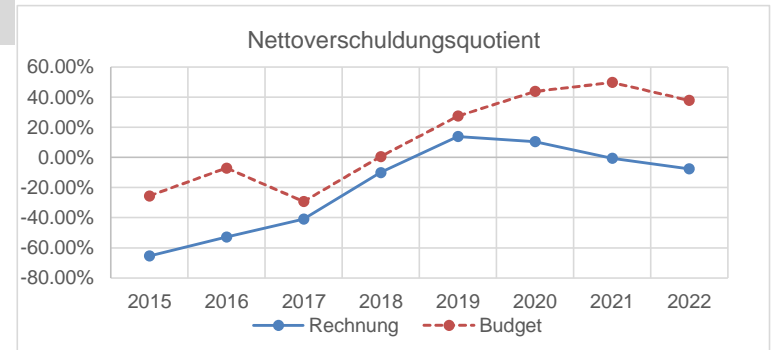
Nettoinvestitionen

Nettoinvestitionen (Zahl kann negativ sein)		Fr.	15'541'040.50
---	--	-----	---------------

Kommentar

Richtwerte HRM2:

unter 100%: gut
100% bis 150%: genügend
über 150%: schlecht



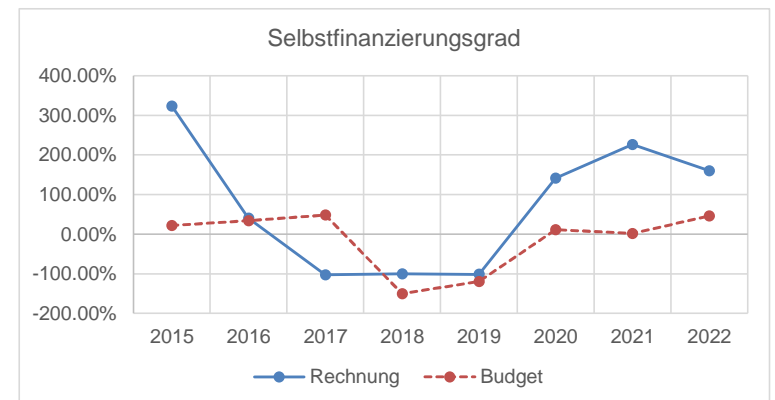
Richtwerte HRM2:

Mittelfristig sollte der Selbstfinanzierungsgrad im Durchschnitt gegen 100% sein, wobei auch der Stand der aktuellen Verschuldung eine Rolle spielt. Je nach Konjunkturlage sollte der Selbstfinanzierungsgrad betragen:

Hochkonjunktur: über 100%

Normalfall: 80 bis 100%

Abschwung: 50 bis 80%



Berechnung der Kennzahl

Konto

Zinsbelastungsanteil	Nettozinsaufwand x 100		-0.34%
Nettozinsaufwand in Prozenten des Laufenden Ertrags	Laufender Ertrag		gut
Wert Budget 2022:	-0.08%	Wert 2021:	-0.20%
Wert 2020:	-0.26%	Wert 2019:	-0.17%
Wert 2018:	-0.20%	Wert 2017:	-0.21%

Kommentar

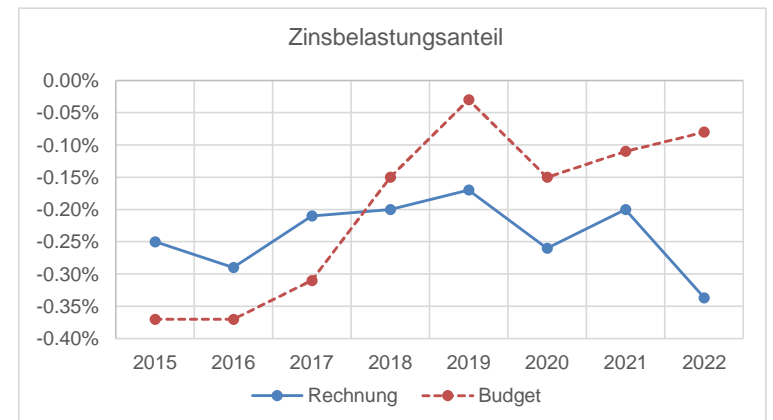
Richtwerte HRM2:
 0 bis 4%: gut
 4% bis 9%: genügend
 9% und mehr: schlecht

Nettozinsaufwand

Zinsaufwand	340	Fr.	183'356.22
Zinsertrag	440	- Fr.	1'118'520.11
		Fr.	-935'163.89

Laufender Ertrag

Fiskalertrag	40	Fr.	125'822'548.05
Regalien und Konzessionen	41	+ Fr.	22'732'679.95
Entgelte	42	+ Fr.	14'022'064.51
Verschiedene Erträge	43	+ Fr.	4'348'898.41
Finanzertrag	44	+ Fr.	18'287'092.27
Entnahmen aus Fonds und Spezialfinanzierungen	45	+ Fr.	402'015.57
Transferertrag	46	+ Fr.	92'111'040.80
Ausserordentlicher Ertrag	48	+ Fr.	0.00
Zusätzliche Auflösung passivierter Investitionsbeiträge	487	- Fr.	0.00
Entnahmen aus dem Eigenkapital	489	- Fr.	0.00
Entnahmen aus der Aufwertungsreserve	4895	+ Fr.	0.00
		Fr.	277'726'339.56



Berechnung der Kennzahl

Konto

Nettoschulden I in Franken je Einwohner	Nettoschulden I Wohnbevölkerung		-Fr. 247.64
			Nettovermögen
Wert Budget 2022:	Fr. 1'196.61	Wert 2021:	-Fr. 20.26
Wert 2020:	Fr. 338.94	Wert 2019:	Fr. 394.45
Wert 2018:	-Fr. 272.85	Wert 2017:	-Fr. 1'073.29

Kommentar

Richtwerte HRM2:

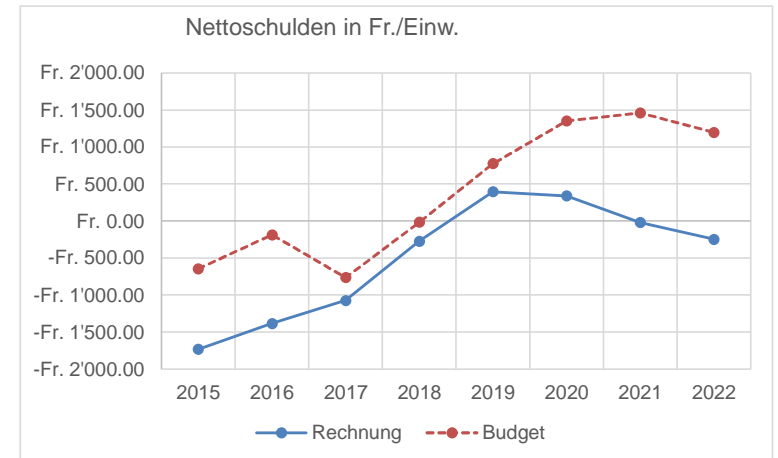
unter 0 Fr.: Nettovermögen
 0 bis 1'000 Fr.: geringe Verschuldung
 1'001 bis 2'500 Fr.: mittlere Verschuldung
 2'501 bis 5'000 Fr.: hohe Verschuldung
 über Fr. 5'000: sehr hohe Verschuldung

Nettoschulden I

Fremdkapital	20		186'659'357.96
Passivierte Investitionsbeiträge	2068		0.00
Finanzvermögen	10	- Fr.	196'175'067.60
		Fr.	-9'515'709.64

Wohnbevölkerung

Wohnbevölkerung per 31. Dezember 38'426 Personen



Berechnung der Kennzahl

Konto

	Selbstfinanzierung x 100		
	Laufender Ertrag		
Selbstfinanzierungsanteil			8.96%
Selbstfinanzierung in Prozenten des Laufenden Ertrags			schlecht
Wert Budget 2022:	4.39%	Wert 2021:	9.42%
Wert 2020:	6.68%	Wert 2019:	-6.09%
Wert 2018:	-6.19%	Wert 2017:	-1.02%

Kommentar

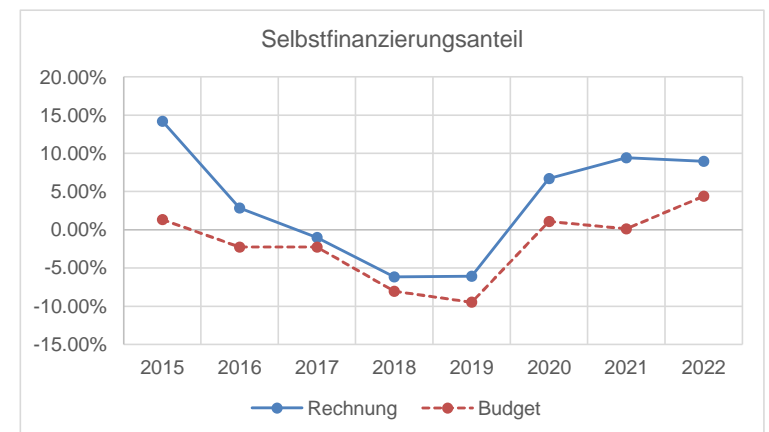
Richtwerte HRM2:
über 20%: gut
10 bis 20%: mittel
unter 10%: schlecht

Selbstfinanzierung

Saldo der Erfolgsrechnung	4 - 3	Fr.	2'106'909.04
Abschreibungen Verwaltungsvermögen	33	+ Fr.	2'310'655.05
Einlagen in Fonds und Spezialfinanzierungen	35	+ Fr.	976'879.75
Entnahmen aus Fonds und Spezialfinanzierungen	45	- Fr.	402'015.57
Wertberichtigungen Darlehen Verwaltungsvermögen	364	+ Fr.	0.00
Wertberichtigungen Beteiligungen Verwaltungsvermögen	365	+ Fr.	0.00
Abschreibungen Investitionsbeiträge	366	+ Fr.	2'527'012.00
Auflösung passivierte Investitionsbeiträge	466	- Fr.	0.00
Zusätzliche Abschreibungen	383	+ Fr.	2'367'388.06
Zusätzl. Abschreibungen Darl./Beteiligungen/Invest.beträge	387	+ Fr.	0.00
Zusätzliche Auflösung passivierte Investitionsbeiträge	487	- Fr.	0.00
Einlagen in das Eigenkapital	389	+ Fr.	15'000'000.00
Entnahmen aus dem Eigenkapital	489	- Fr.	0.00
Aufwertungen Verwaltungsvermögen	4490	- Fr.	0.00
		Fr.	24'886'828.33

Laufender Ertrag

Fiskalertrag	40	Fr.	125'822'548.05
Regalien und Konzessionen	41	+ Fr.	22'732'679.95
Entgelte	42	+ Fr.	14'022'064.51
Verschiedene Erträge	43	+ Fr.	4'348'898.41
Finanzertrag	44	+ Fr.	18'287'092.27
Entnahmen aus Fonds und Spezialfinanzierungen	45	+ Fr.	402'015.57
Transferertrag	46	+ Fr.	92'111'040.80
Ausserordentlicher Ertrag	48	+ Fr.	0.00
Zusätzliche Auflösung passivierter Investitionsbeiträge	487	- Fr.	0.00
Entnahmen aus dem Eigenkapital	489	- Fr.	0.00
Entnahmen aus Aufwertungsreserve	4895	+ Fr.	0.00
		Fr.	277'726'339.56



Berechnung der Kennzahl

Konto

Kapitaldienstanteil	Kapitaldienst x 100		1.41%
Kapitaldienst in Prozenten des Laufenden Ertrags	Laufender Ertrag		geringe Belastung
Wert Budget 2022:	2.04%	Wert 2021:	1.23%
Wert 2020:	0.92%	Wert 2019:	0.65%
Wert 2018:	6.25%	Wert 2017:	6.45%

Kapitaldienst

Zinsaufwand	340	Fr.	183'356.22
Zinsertrag	440	- Fr.	1'118'520.11
Abschreibungen Verwaltungsvermögen	33	+ Fr.	2'310'655.05
Wertberichtigungen Darlehen Verwaltungsvermögen	364	+ Fr.	0.00
Wertberichtigungen Beteiligungen Verwaltungsvermögen	365	+ Fr.	0.00
Abschreibungen Investitionsbeiträge	366	+ Fr.	2'527'012.00
Auflösung passivierte Investitionsbeiträge	466	- Fr.	0.00
		Fr.	3'902'503.16

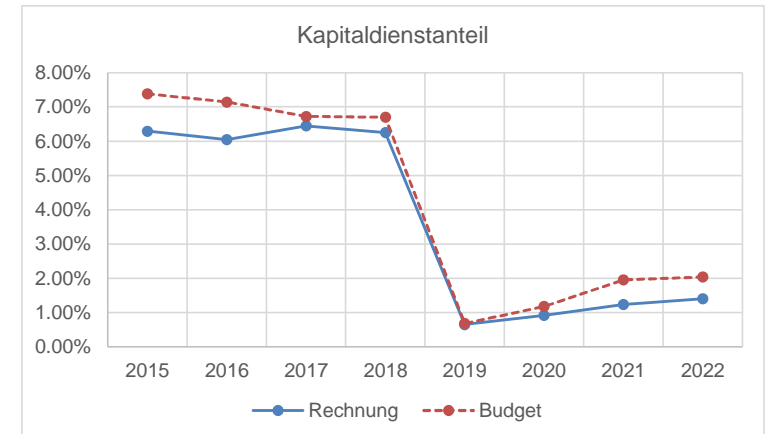
Laufender Ertrag

Fiskalertrag	40	Fr.	125'822'548.05
Regalien und Konzessionen	41	+ Fr.	22'732'679.95
Entgelte	42	+ Fr.	14'022'064.51
Verschiedene Erträge	43	+ Fr.	4'348'898.41
Finanzertrag	44	+ Fr.	18'287'092.27
Entnahmen aus Fonds und Spezialfinanzierungen	45	+ Fr.	402'015.57
Transferertrag	46	+ Fr.	92'111'040.80
Ausserordentlicher Ertrag	48	+ Fr.	0.00
Zusätzliche Auflösung passivierter Investitionsbeiträge	487	- Fr.	0.00
Entnahmen aus dem Eigenkapital	489	- Fr.	0.00
Entnahmen aus Aufwertungsreserve	4895	+ Fr.	0.00
		Fr.	277'726'339.56

Kommentar

Richtwerte HRM2:

unter 5%: geringe Belastung
 5 bis 15%: tragbare Belastung
 über 15%: hohe Belastung



Berechnung der Kennzahl

Konto

Bruttoverschuldungsanteil	Bruttoschulden x 100		44.71%
Bruttoschulden in Prozenten des Laufenden Ertrags	Laufender Ertrag		sehr gut
Wert Budget 2022:	60.81%	Wert 2021:	66.10%
Wert 2020:	59.42%	Wert 2019:	33.01%
Wert 2018:	23.49%	Wert 2017:	29.03%

Kommentar

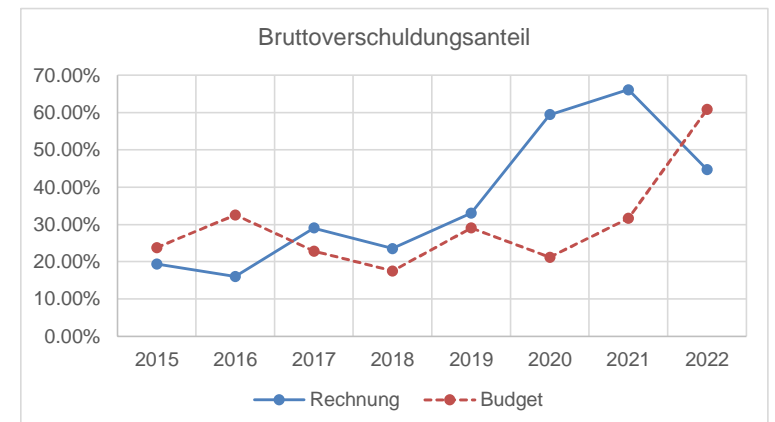
Richtwerte HRM2:
 unter 50%: sehr gut
 50 bis 100%: gut
 100 bis 150%: mittel
 150 bis 200%: schlecht
 über 200%: kritisch

Bruttoschulden

Laufende Verbindlichkeiten	200	Fr.	69'570'195.15
Kurzfristige Finanzverbindlichkeiten	201	+ Fr.	54'474'363.90
Derivative Finanzinstrumente	2016	- Fr.	0.00
Langfristige Finanzverbindlichkeiten	206	+ Fr.	125'345.05
Passivierte Investitionsbeiträge	2068	- Fr.	0.00
		Fr.	124'169'904.10

Laufender Ertrag

Fiskalertrag	40	Fr.	125'822'548.05
Regalien und Konzessionen	41	+ Fr.	22'732'679.95
Entgelte	42	+ Fr.	14'022'064.51
Verschiedene Erträge	43	+ Fr.	4'348'898.41
Finanzertrag	44	+ Fr.	18'287'092.27
Entnahmen aus Fonds und Spezialfinanzierungen	45	+ Fr.	402'015.57
Transferertrag	46	+ Fr.	92'111'040.80
Ausserordentlicher Ertrag	48	+ Fr.	0.00
Zusätzliche Auflösung passivierter Investitionsbeiträge	487	- Fr.	0.00
Entnahmen aus dem Eigenkapital	489	- Fr.	0.00
Entnahmen aus der Aufwertungsreserve	4895	+ Fr.	0.00
		Fr.	277'726'339.56



Berechnung der Kennzahl

Konto

Investitionsanteil	Bruttoinvestitionen x 100		15.42%
Bruttoinvestitionen in Prozenten der Gesamtausgaben	Gesamtausgaben		mittlere Investitions- tätigkeit
Wert Budget 2022:	17.47%	Wert 2021:	13.85%
Wert 2020:	19.45%	Wert 2019:	14.90%
Wert 2018:	12.05%	Wert 2017:	5.31%

Kommentar

Richtwerte HRM2:

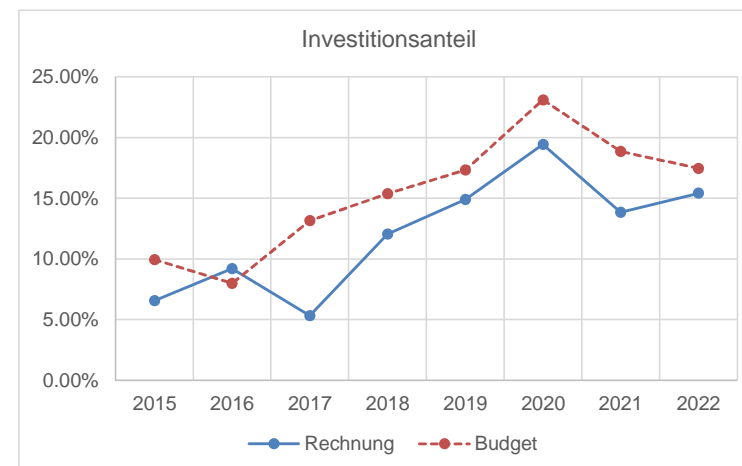
unter 10%: schwache Investitionstätigkeit
 10 bis 20%: mittlere Investitionstätigkeit
 20 bis 30%: starke Investitionstätigkeit
 über 30%: sehr starke Investitionstätigkeit

Bruttoinvestitionen

Sachanlagen	50		Fr.	31'076'588.47
Investitionen auf Rechnung Dritter	51	+	Fr.	8'553'795.63
Immaterielle Anlagen	52	+	Fr.	1'335'600.76
Darlehen	54	+	Fr.	80'580.00
Beteiligungen und Grundkapitalien	55	+	Fr.	0.00
Eigene Investitionsbeiträge	56	+	Fr.	4'953'921.39
Ausserordentliche Investitionen	58	+	Fr.	0.00
			Fr.	46'000'486.25

Gesamtausgaben

Personalaufwand	30		Fr.	59'827'682.81
Sach- und übriger Betriebsaufwand	31	+	Fr.	29'052'245.21
Wertberichtigungen auf Forderungen	3180	-	Fr.	11'591.62
Finanzaufwand	34	+	Fr.	217'206.97
Transferaufwand	36	+	Fr.	165'867'372.67
Wertberichtigungen Darlehen Verwaltungsvermögen	364	-	Fr.	0.00
Wertberichtigungen Beteiligungen Verwaltungsvermögen	365	-	Fr.	0.00
Abschreibungen Investitionsbeiträge	366	-	Fr.	2'527'012.00
Ausserordentlicher Personalaufwand	380	+	Fr.	0.00
Ausserordentlicher Sach- und Betriebsaufwand	381	+	Fr.	0.00
Ausserordentlicher Finanzaufwand (geldflusswirksam)	3840	+	Fr.	0.00
Ausserordentlicher Transferaufwand	386	+	Fr.	0.00
Bruttoinvestitionen		+	Fr.	46'000'486.25
			Fr.	298'404'390.29



Gemeinde	Jahr	Natürliche Personen				Abschr., Erlasse, Skonto	Juristische Personen*	Grundstück- gewinn-Ste	Handände- rungsste.	Erbschafts- schenk. Ste	Bussen	Netto Steuer- soll	Zuwachs in %
		ordentliche Steuern (abzgl. Pausch. Steueranrech- nung Kanton)* Fr.	Nach- steuern Fr.	Quellen- Steuer (ohne Abfindungen) Fr.	Kapital- Abfindungen Fr.								
Sarnen	2016	22'374'912.25	56'323.00	620'434.06	685'914.50	-228'566.15	3'967'654.85	678'898.85	633'852.00	1'349'600.00	50'525.00	30'189'548.36	-43.65
	2017	23'131'540.90	120'062.15	695'259.93	695'422.70	-135'605.85	4'071'023.55	233'704.35	437'635.50	87'490.00	51'050.00	29'387'583.23	-2.66
	2018	25'277'111.95	381'320.05	807'442.89	693'917.75	-153'921.94	4'834'758.60	1'002'151.05	810'585.75	7'935.00	40'300.00	33'701'601.10	+14.68
	2019	28'432'056.40	58'704.30	898'072.37	619'180.55	-123'760.81	4'478'137.70	456'442.45	1'057'596.00	53'835.00	40'625.00	35'970'888.96	+6.73
	2020	30'642'752.20	221'030.90	1'112'083.16	1'181'988.65	-85'732.05	5'104'824.32	600'401.75	621'591.00		54'800.00	39'453'739.93	+9.68
	2021	34'304'021.80	22'736.85	1'252'660.94	936'111.35	-96'493.55	4'866'679.37	1'084'694.80	1'071'616.50		41'275.00	43'483'303.06	+10.21
	2022	29'132'982.32	82'219.45	952'105.35	821'489.70	-93'964.31	6'513'033.90	1'074'516.35	463'873.50		41'315.00	38'987'571.26	-10.34
Kerns	2016	7'724'012.70	12'093.40	321'302.44	250'770.85	-39'458.00	470'156.85	193'549.45	501'484.50	3'451'945.00	18'839.80	12'904'696.99	+29.88
	2017	8'108'677.50	22'750.45	314'921.20	234'477.05	-55'291.20	913'939.25	260'489.50	310'692.00	26'505.00	18'010.40	10'155'171.15	-21.31
	2018	8'099'546.05	30'716.20	373'687.82	171'505.15	-69'012.10	464'666.55	188'770.05	401'066.25	18'730.00	17'125.00	9'696'800.97	-4.51
	2019	8'522'964.90	10'251.10	393'436.13	260'989.20	-36'033.50	581'382.55	245'543.50	406'829.25		18'800.00	10'404'163.13	+7.29
	2020	9'711'982.00	149'990.55	409'094.59	389'512.95	-37'691.10	718'390.00	145'341.20	254'880.00		20'625.00	11'762'125.19	+13.05
	2021	10'299'089.82	14'915.85	373'488.59	375'049.35	-60'669.40	670'451.70	153'478.00	260'945.20		21'100.00	12'107'849.11	+2.94
	2022	11'168'517.01	460.40	378'785.17	536'187.50	-105'235.08	682'548.80	423'711.60	403'847.65		18'455.95	13'507'279.00	+11.56
Sachseln	2016	7'746'165.60	37'180.65	194'212.86	281'682.25	-89'606.45	1'057'573.80	208'614.95	124'072.50	6'145.00	15'400.00	9'581'441.16	-17.95
	2017	7'992'904.20	41'840.25	208'446.81	247'681.40	-57'194.10	1'625'308.85	143'749.65	125'196.00	30'035.00	11'350.00	10'369'318.06	+8.22
	2018	8'289'261.00	56'502.70	234'745.77	385'812.80	-69'231.45	1'781'883.20	257'609.35	437'649.75	0.00	12'025.00	11'386'258.12	+9.81
	2019	8'541'586.85	19'353.25	269'786.11	379'020.30	-66'630.65	1'714'873.37	258'411.20	374'424.00	122'365.00	16'100.00	11'629'289.43	+2.13
	2020	9'531'067.35	34'740.90	246'116.03	386'865.25	-30'601.30	3'630'399.70	734'396.90	380'269.50		18'300.00	14'931'554.33	+28.40
	2021	9'679'061.90	18'354.40	219'089.97	492'691.65	-29'642.00	1'844'672.85	243'520.50	225'714.00	17'785.00	19'425.00	12'730'673.27	-14.74
	2022	10'005'145.10	1'736.50	266'737.20	394'259.05	-52'699.96	1'582'399.90	531'189.10	413'987.25		19'775.00	13'162'529.14	+3.39
Alpnach	2016	8'294'676.90	78'831.00	467'458.64	318'849.75	-70'510.35	1'467'303.90	136'759.05	318'089.25	84'055.00	23'800.00	11'119'313.14	+1.62
	2017	8'491'767.20	-818.35	478'788.34	186'309.05	-94'986.04	1'324'059.95	248'847.80	209'061.75	81'245.00	24'625.00	10'948'899.70	-1.53
	2018	8'668'658.00	63'205.75	457'228.09	270'916.50	-98'538.80	1'172'643.70	357'941.80	284'084.25		21'625.00	11'197'764.29	+2.27
	2019	8'676'521.20	16'698.25	351'262.84	226'857.10	-113'582.75	1'243'720.25	343'437.00	308'593.50	242'550.00	25'025.00	11'321'082.39	+1.10
	2020	10'380'904.70	19'258.55	449'900.97	361'955.20	-68'408.79	1'439'220.20	401'398.70	337'776.00		24'450.00	13'346'455.53	+17.89
	2021	10'306'996.62	34'315.45	390'332.42	401'160.85	-65'857.87	1'638'225.55	144'522.60	318'928.50		25'000.00	13'193'624.12	-1.15
	2022	11'009'826.07	1'891.40	405'501.19	354'602.65	-55'550.61	1'705'482.95	525'778.50	715'922.25		26'300.00	14'689'754.40	+11.34
Giswil	2016	4'219'042.15	13'096.70	166'501.72	169'196.70	-39'520.35	340'518.20	45'290.00	114'543.00		13'475.00	5'042'143.12	-2.59
	2017	4'328'143.05	20'848.45	175'275.70	154'980.35	-26'140.80	542'602.65	119'506.80	126'520.50	18'795.00	14'475.00	5'475'006.70	+8.58
	2018	4'284'776.45	6'195.50	183'874.03	198'260.45	-27'483.30	438'805.50	184'729.55	222'886.50	405.00	9'550.00	5'501'999.68	+0.49
	2019	4'530'940.55	6'979.00	182'498.56	256'039.50	-30'840.80	417'150.90	159'057.40	216'042.00		10'075.00	5'747'942.11	+4.47
	2020	5'025'648.15	4'005.10	198'955.98	197'953.75	7'841.65	342'877.40	128'435.50	136'021.50		12'400.00	6'054'139.03	+5.33
	2021	5'331'277.13	11.70	163'152.47	246'612.20	-27'719.60	410'805.65	327'431.00	274'971.70		12'800.00	6'739'342.25	+11.32
	2022	5'803'149.06	0.00	173'589.68	225'472.00	-4'438.01	538'104.60	210'880.05	192'379.50		10'225.00	7'149'361.88	+6.08

Lungern	2016	2'880'152.30	0.00	166'102.02	79'344.60	-51'395.35	265'594.00	57'705.85	35'025.00	8'145.00	6'600.00	3'447'273.42	-4.01
	2017	3'885'294.80	2'089.30	166'036.49	121'172.75	-22'751.55	326'819.95	60'714.50	62'701.50	31'900.00	4'100.00	4'638'077.74	+34.54
	2018	3'448'604.40	1'558.60	156'568.20	78'755.60	-19'622.85	421'991.85	116'145.60	145'002.00		3'950.00	4'352'953.40	-6.15
	2019	3'237'153.80	2'805.90	153'052.24	77'820.50	-32'809.50	324'398.75	122'400.90	143'618.25		5'800.00	4'034'240.84	-7.32
	2020	4'186'958.70	24'176.20	169'531.23	110'003.70	-12'405.40	271'951.95	74'137.45	79'003.50		5'250.00	4'908'607.33	+21.67
	2021	3'870'639.14	688.40	151'692.97	120'302.00	-10'172.90	469'220.60	263'142.75	142'809.00		6'200.00	5'014'521.96	+2.16
	2022	3'953'901.59	0.00	186'528.46	111'236.40	-11'344.60	376'423.95	6'175.00	118'161.00		6'100.00	4'747'181.80	-5.33
Engelberg	2016	9'739'790.65	116'955.50	515'285.51	325'532.55	-55'365.60	1'163'839.90	768'970.70	634'173.00	7'000.00	26'390.00	13'242'572.21	-9.85
	2017	10'649'585.30	185'064.15	568'961.13	308'891.45	-60'323.80	860'557.55	420'798.90	504'515.25	95'492.50	21'575.00	13'555'117.43	+2.36
	2018	9'681'186.25	12'256.50	596'100.36	365'574.65	-65'941.59	1'439'636.36	737'298.75	628'029.75	1'500.00	21'725.00	13'417'366.03	-1.02
	2019	10'365'193.40	34'735.00	585'334.99	424'764.65	-68'558.75	1'149'941.10	482'663.45	636'074.25	7'100.00	21'825.00	13'639'073.09	+1.65
	2020	15'705'121.85	252'707.35	593'830.55	298'029.10	-70'332.75	1'100'293.85	656'273.85	580'944.00	6'000.00	23'425.00	19'146'292.80	+40.38
	2021	13'387'464.69	73'994.45	610'832.65	523'598.80	-18'058.05	1'104'469.55	1'002'151.15	984'270.75		19'150.00	17'687'873.99	-7.62
	2022	14'506'204.70	83.85	865'216.31	314'582.45	-401.75	1'262'113.60	879'445.45	629'622.75		17'400.00	18'474'267.36	+4.45
Total	2016	62'978'752.55	314'480.25	2'451'297.27	2'111'291.20	-574'422.25	8'732'641.50	2'089'788.85	2'361'239.25	4'906'890.00	155'029.80	85'526'988.42	-21.96
	2017	66'587'912.95	391'836.40	2'607'689.60	1'948'934.75	-452'293.34	9'664'311.75	1'487'811.50	1'776'322.50	371'462.50	145'185.40	84'529'174.01	-1.17
	2018	67'749'144.10	551'755.30	2'809'647.16	2'164'742.90	-503'752.03	10'554'385.76	2'844'646.15	2'929'304.25	28'570.00	126'300.00	89'254'743.59	+5.59
	2019	72'306'417.10	149'526.80	2'833'443.23	2'244'671.80	-472'216.76	9'909'604.62	2'067'955.90	3'143'177.25	425'850.00	138'250.00	92'746'679.94	+3.91
	2020	85'184'434.95	705'909.55	3'179'512.51	2'926'308.60	-297'329.74	12'607'957.42	2'740'385.35	2'390'485.50	6'000.00	159'250.00	109'602'914.14	+18.17
	2021	87'178'551.10	165'017.10	3'161'250.01	3'095'526.20	-308'613.37	11'004'525.27	3'218'940.80	3'279'255.65	17'785.00	144'950.00	110'957'187.76	+1.24
	2022	85'579'725.85	86'391.60	3'228'463.36	2'757'829.75	-323'634.32	12'660'107.70	3'651'696.05	2'937'793.90	0.00	139'570.95	110'717'944.84	-0.22
Veränderung in %	2016	-28.7	-75.20	+0.30	+14.90	-10.80	-15.80	-10.00	-4.00	+398.50	-5.80	-21.96	
	2017	+5.73	+24.60	+6.38	-7.69	-21.26	+10.67	-28.81	-24.77	-92.43	-6.35	-1.17	
	2018	+1.74	+40.81	+7.74	+11.07	+11.38	+9.21	+91.20	+64.91	-92.31	-13.01	+5.59	
	2019	+6.73	-72.90	+0.85	+3.69	-6.26	-6.11	-27.30	+7.30	+1'390.55	+9.46	+3.91	
	2020	+17.81	+372.10	+12.21	+30.37	-37.04	+27.23	+32.52	-23.95	-98.59	+15.19	+18.17	
	2021	+2.34	-76.62	-0.57	+5.78	+3.79	-12.72	+17.46	+37.18	+196.42	-8.98	+1.24	
	2022	-1.83	-47.65	+2.13	-10.91	+4.87	+15.04	+13.44	-10.41	-100.00	+3.71	-0.22	
Anteil am Total in %	2016	73.64	0.37	2.87	2.47	-0.67	10.21	2.44	2.76	5.74	0.18	100.00	
	2017	78.78	0.46	3.08	2.31	-0.54	11.43	1.76	2.10	0.44	0.17	100.00	
	2018	75.91	0.62	3.15	2.43	-0.56	11.83	3.19	3.28	0.03	0.14	100.00	
	2019	77.96	0.16	3.06	2.42	-0.51	10.68	2.23	3.39	0.46	0.15	100.00	
	2020	77.72	0.64	2.90	2.67	-0.27	11.50	2.50	2.18	0.01	0.15	100.00	
	2021	78.57	0.15	2.85	2.79	-0.28	9.92	2.90	2.96	0.02	0.13	100.00	
	2022	77.30	0.08	2.92	2.49	-0.29	11.43	3.30	2.65	0.00	0.13	100.00	

*) Ab der Steuerperiode 2020 beträgt der Steuerfuss des Kantons 3,25 Einheiten (bisher 2,95) und der Anteil bei den iur. Personen 48% (bisher 40%)

Übersicht Reorganisation

Die Jahresrechnung weist gegenüber dem Vorjahr an verschiedenen Stellen geänderte Strukturen auf. So wurden aufgrund des Ukraine-Konflikts verschiedene neue Institutionelle Gliederungen in die Rechnung aufgenommen. Einerseits erscheint neu die Institutionelle Gliederung "Soziale Dienste Asyl Status S" unter der Nummer 3531 und andererseits die "Integrationschule" mit der Nummer 5010 neu in der Staatsrechnung. Nebst diesen Anpassungen fanden auch verwaltungsinterne Umstrukturierungen statt, welche sich in der Jahresrechnung niedergeschlagen haben. Um den Vergleich zu vereinfachen, werden nachfolgend die zusammenhängenden Institutionellen Gliederungen zusammengefasst.

Amtsleitung GA

Institutionelle Gliederung	Rechnung 2022 01.01. - 30.06.2022		Inst. Glieder.	Rechnung 2022 01.07. - 31.12.2022		Rechnung 2022 Total		Budget 2022 (unter 2800 GA)		Abweichung Rechnung zu Budget	
	Aufwand	Ertrag		Aufwand	Ertrag	Aufwand	Ertrag	Aufwand	Ertrag	Aufwand	Ertrag
2800 Amtsleitung GA	1'840'755.39	76'433.95	3800	1'486'292.82	178'174.95	3'327'048.21	254'608.90	3'601'900.00	247'100.00	-274'851.79	7'508.90
<i>Nettoergebnis</i>		<i>1'764'321.44</i>			<i>1'308'117.87</i>		<i>3'072'439.31</i>		<i>3'354'800.00</i>		<i>-282'360.69</i>
3000.10 Sitzungsgelder Kommissionen	-	-	3000.10	-	-	-	-	2'000.00	-	-2'000.00	-
3010.00 Personal: Besoldungen	223'439.60	-	3010.00	209'689.75	-	433'129.35	-	363'000.00	-	70'129.35	-
3010.10 Auszubildende/Praktikanten: Löhne	7'312.50	-	3010.10	8'405.80	-	15'718.30	-	15'600.00	-	118.30	-
3010.15 Nebenamtliche Behörden: Besoldung	9'150.00	-	3010.15	4'775.00	-	13'925.00	-	31'000.00	-	-17'075.00	-
3010.90 Lohnausfallentschädigungen: Versicherungsleistung	-	-	3010.90	-11'515.25	-	-11'515.25	-	-	-	-11'515.25	-
3040.00 Familienzulagen	-	-	3040.00	1'900.00	-	1'900.00	-	-	-	1'900.00	-
3050.00 Sozialversicherungsbeiträge AHV, IV, EO, ALV	18'490.70	-	3050.00	16'641.30	-	35'132.00	-	28'000.00	-	7'132.00	-
3051.00 Personalversicherungsbeiträge	24'432.85	-	3051.00	19'294.10	-	43'726.95	-	31'500.00	-	12'226.95	-
3053.00 Kranken- und Unfallversicherungsprämien	1'402.75	-	3053.00	1'239.55	-	2'642.30	-	2'200.00	-	442.30	-
3090.00 Aus-/Weiterbildung, Kurse	665.00	-	3090.00	-	-	665.00	-	2'000.00	-	-1'335.00	-
3100.00 Büromaterial, Drucksachen	919.84	-	3100.00	4'917.10	-	5'836.94	-	13'000.00	-	-7'163.06	-
3103.00 Fachzeitschriften, Literatur, Mediothek, Bibliothek	153.45	-	3103.00	-	-	153.45	-	1'000.00	-	-846.55	-
3106.00 Sanitätsmaterial/Alarmsystem KSD	1'469.85	-	3106.00	4'980.25	-	6'450.10	-	17'200.00	-	-10'749.90	-
3110.00 Büromobiliar-/maschinen-/geräte: Neu- und	91.80	-	3110.00	-	-	91.80	-	-	-	91.80	-
3130.00 Telefon-/Anschlussgebühren	117.00	-	3130.00	250.00	-	367.00	-	1'500.00	-	-1'133.00	-
3130.05 Porti	510.30	-	3130.05	140.90	-	651.20	-	1'300.00	-	-648.80	-
3130.30 Arbeiten durch Dritte: Amt für Statistik Luzern	6'906.30	-	3130.30	14'155.95	-	21'062.25	-	13'400.00	-	7'662.25	-
3132.21 Arbeiten durch Dritte: Kantonsapothekerin	-	-	3132.21	23'021.85	-	23'021.85	-	25'000.00	-	-1'978.15	-
3132.22 Arbeiten durch Dritte: Praxisstillhaltekosten Kantonsarzt	5'600.00	-	3132.22	-	-	5'600.00	-	11'600.00	-	-6'000.00	-
3132.24 Arbeiten durch Dritte: Umsetzung neue Pflegefinanzierung	-	-	3132.24	17'613.00	-	17'613.00	-	3'000.00	-	14'613.00	-
3132.25 Arbeiten durch Dritte: Diverse	37'351.25	-	3132.25	91'999.45	-	129'350.70	-	260'300.00	-	-130'949.30	-
3133.05 Informatikaufwand	4'118.10	-	3133.05	78'550.95	-	82'669.05	-	78'000.00	-	4'669.05	-
3135.10 Gesundheits- und Unterstützungskosten Covid-19	86.15	-	3135.10	-	-	86.15	-	-	-	86.15	-
3170.00 Reise- und Spesenentschädigungen	1'315.50	-	3170.00	1'830.75	-	3'146.25	-	4'000.00	-	-853.75	-
3199.00 Verschiedener Sachaufwand	484.65	-	3199.00	-	-	484.65	-	-	-	484.65	-
3320.00 Planmässige Abschreibungen immaterielle Anlagen VV	42'968.85	-	3320.00	-	-	42'968.85	-	43'000.00	-	-31.15	-
			2000								
3634.30 Laboratorium der Urkantone	278'000.00	-	3634.30	278'000.00	-	556'000.00	-	556'000.00	-	-	-
3634.31 Veterinärdienst der Urkantone	378'500.00	-	3634.31	378'500.00	-	757'000.00	-	757'000.00	-	-	-
			3800								
3635.03 Periodische Beitragsleistungen: Konferenzen	20'605.00	-	3635.03	2'518.00	-	23'123.00	-	30'500.00	-	-7'377.00	-
3635.14 Periodische Beitragsleistungen an private Unternehmungen	76'965.90	-	3635.14	19'073.50	-	96'039.40	-	87'000.00	-	9'039.40	-
3635.15 Auslagen / Vorfinanzierung HPV	19'149.15	-	3635.15	35'797.97	-	54'947.12	-	70'000.00	-	-15'052.88	-
3636.00 Beiträge an Alters- und Betagtenbetreuung	628'611.20	-	3636.00	200'654.10	-	829'265.30	-	896'500.00	-	-67'234.70	-
3636.04 Projekt Aktionsprogramm "Alter"	4'497.55	-	3636.04	7'845.80	-	12'343.35	-	100'000.00	-	-87'656.65	-
3636.08 Periodische Beitragsleistungen: Gemeinnützige Verbände und Organisationen	28'366.15	-	3636.08	5'000.00	-		-	45'300.00	-	-11'933.85	-
3637.15 Ausbildung/Übungen KSD	-	-	3637.15	350.00	-		-	17'500.00	-	-17'150.00	-
3702.00 Weiterleitung der Beiträge von Gemeinden	19'074.00	-	3702.00	17'263.00	-		-	41'100.00	-	-4'763.00	-
3920.01 Verrechnung Raumaufwand	-	-	3920.01	53'400.00	-		-	53'400.00	-	-	-
						53'400.00					

4210.00	Gebühreneinnahmen		7'360.00	4210.00		13'340.00			16'000.00		
4390.00	Verschiedene Einnahmen Dritte		-	4390.00		-		20'700.00		50'000.00	4'700.00
4635.04	Rückerstattung HPV		-0.05	4635.04		99'732.50		-		70'000.00	-50'000.00
4636.00	Entschädigungen Projekt Aktionsprogramm "Alter"		50'000.00	4636.00		-25'820.65		99'732.45		-	29'732.45
4637.01	Beiträge Tierhalter		-	4637.01		73'660.10		24'179.35		70'000.00	24'179.35
4702.01	Gemeindebeiträge zur Weiterleitung		19'074.00	4702.01		17'263.00		73'660.10		41'100.00	3'660.10
								36'337.00			-4'763.00
Gesamtergebnis		1'840'755.39	76'433.95		1'486'292.82	178'174.95	3'327'048.21	254'608.90	3'601'900.00	247'100.00	-274'851.79
			1'764'321.44			1'308'117.87		3'072'439.31		3'354'800.00	-282'360.69
		1'840'755.39	1'840'755.39		1'486'292.82	1'486'292.82	3'327'048.21	3'327'048.21	3'601'900.00	3'601'900.00	-274'851.79

Covid-19 Fachstelle

Institutionelle Gliederung	Rechnung 2022 01.01. - 30.06.2022		Inst. Glied.	Rechnung 2022 01.07. - 31.12.2022		Rechnung 2022 Total		Budget 2022 (unter 2802 GA)		Abweichung Rechnung zu Budget	
	Aufwand	Ertrag		Aufwand	Ertrag	Aufwand	Ertrag	Aufwand	Ertrag	Aufwand	Ertrag
2802 Covid-19 Fachstelle	691'669.25	556'384.60	3802	1'766'187.20	1'475'846.50	2'457'856.45	2'032'231.10	1'506'200.00	752'800.00	951'656.45	1'279'431.10
<i>Nettoergebnis</i>		<i>135'284.65</i>			<i>290'340.70</i>		<i>425'625.35</i>		<i>753'400.00</i>		<i>-327'774.65</i>
3010.00 Personal: Besoldungen	203'402.70		3010.00	91'437.60		294'840.30		560'800.00		-265'959.70	
3040.00 Familienzulagen	800.00		3040.00	-		800.00		-		800.00	
3049.00 Übrige Zulagen	533.20		3049.00	-		533.20		-		533.20	
3050.00 Sozialversicherungsbeiträge AHV, IV, EO, ALV	16'112.10		3050.00	7'224.10		23'336.20		42'300.00		-18'963.80	
3051.00 Personalversicherungsbeiträge	14'714.65		3051.00	7'211.20		21'925.85		33'500.00		-11'574.15	
3053.00 Kranken- und Unfallversicherungsprämien	1'215.95		3053.00	544.30		1'760.25		3'000.00		-1'239.75	
3100.00 Büromaterial, Drucksachen	-		3100.00	94.80		94.80		2'000.00		-1'905.20	
3130.00 Telefon-/Anschlussgebühren	551.00		3130.00	600.00		1'151.00		10'000.00		-8'849.00	
3130.20 Arbeiten durch Dritte: Kantonsarzt	-		3130.20	7'500.00		7'500.00		11'600.00		-4'100.00	
3133.05 Informatikaufwand	-		3133.05	92'000.00		92'000.00		41'000.00		51'000.00	
3135.10 Gesundheits- und Unterstützungskosten Covid-19	450'664.05		3135.10	1'538'524.45		1'989'188.50		750'000.00		1'239'188.50	
3170.00 Reise- und Spesenentschädigungen	3'675.60		3170.00	450.75		4'126.35		5'000.00		-873.65	
3612.00 Entschädigungen an Gemeinden	-		3612.00	-		-		26'400.00		-26'400.00	
3920.01 Verrechnung Raumaufwand	-		3920.01	20'600.00		20'600.00		20'600.00		-	
4612.00 Gemeindebeiträge		-	4612.00		1'039'000.00		1'039'000.00		752'800.00		286'200.00
4630.00 Bundesbeitrag		556'384.60	4630.00		436'846.50		993'231.10		-		993'231.10
Gesamtergebnis	691'669.25	556'384.60		1'766'187.20	1'475'846.50	2'457'856.45	2'032'231.10	1'506'200.00	752'800.00	951'656.45	1'279'431.10
	691'669.25	135'284.65		1'766'187.20	290'340.70	2'457'856.45	425'625.35	1'506'200.00	753'400.00	951'656.45	-327'774.65
	691'669.25	691'669.25		1'766'187.20	1'766'187.20	2'457'856.45	2'457'856.45	1'506'200.00	1'506'200.00	951'656.45	951'656.45

Prämienverbilligung

Institutionelle Gliederung	Rechnung 2022 01.01. - 30.06.2022		Inst. Glied.	Rechnung 2022 01.07. - 31.12.2022		Rechnung 2022 Total		Budget 2022 (unter 2804 GA)		Abweichung Rechnung zu Budget	
	Aufwand	Ertrag		Aufwand	Ertrag	Aufwand	Ertrag	Aufwand	Ertrag	Aufwand	Ertrag
2804 Prämienverbilligung	3'631'127.35	9'348'052.15	4013	16'037'953.20	4'150'934.00	19'669'080.55	13'498'986.15	22'901'900.00	13'701'700.00	-3'232'819.45	-202'713.85
<i>Nettoergebnis</i>	<i>5'716'924.80</i>				<i>11'887'019.20</i>		<i>6'170'094.40</i>		<i>9'200'200.00</i>		<i>-3'030'105.60</i>
3010.00 Personal: Besoldungen	65'001.90		3010.00	78'887.10		143'889.00		160'100.00		-16'211.00	
3050.00 Sozialversicherungsbeiträge AHV, IV, EO, ALV	5'135.70		3050.00	6'232.75		11'368.45		12'500.00		-1'131.55	
3051.00 Personalversicherungsbeiträge	6'498.75		3051.00	7'949.80		14'448.55		15'400.00		-951.45	
3053.00 Kranken- und Unfallversicherungsprämien	387.50		3053.00	469.50		857.00		1'000.00		-143.00	
3090.00 Aus-/Weiterbildung, Kurse	800.00		3090.00	-		800.00		300.00		500.00	
3100.00 Büromaterial, Drucksachen	2'469.70		3100.00	1'620.15		4'089.85		4'000.00		89.85	
3130.00 Telefon-/Anschlussgebühren	24.00		3130.00	-		24.00		200.00		-176.00	
3130.05 Porti	5'494.90		3130.05	6'387.95		11'882.85		9'000.00		2'882.85	
3130.20 Arbeiten durch Dritte	-		3130.20	49'994.00		49'994.00		40'000.00		9'994.00	
3133.05 Informatikaufwand	-		3133.05	84'190.00		84'190.00		53'100.00		31'090.00	
3170.00 Reise- und Spesenentschädigungen	-		3170.00	-		-		200.00		-200.00	
3199.00 Verschiedener Sachaufwand	1'200.00		3199.00	-		1'200.00		0		1'200.00	
3320.00 Planmässige Abschreibungen immaterielle Anlagen VV	-		3320.00	-		-		25'000.00		-25'000.00	
3637.02 Prämienverbilligung	3'544'114.90		3637.02	15'793'821.95		19'337'936.85		22'572'700.00		-3'234'763.15	
3920.01 Verrechnung Raumaufwand	-		3920.01	8'400.00		8'400.00		8'400.00		-	
4630.00 Bundesbeitrag		8'301'866.00	4630.00		4'150'934.00		12'452'800.00		12'881'700.00		-428'900.00
4637.02 Rückvergütungen Prämienverbilligungen Vorjahre		1'046'186.15	4637.02		-		1'046'186.15		820'000.00		226'186.15
Gesamtergebnis	3'631'127.35	9'348'052.15		16'037'953.20	4'150'934.00	19'669'080.55	13'498'986.15	22'901'900.00	13'701'700.00	-3'232'819.45	-202'713.85
	5'716'924.80			11'887'019.20		6'170'094.40		9'200'200.00		-3'030'105.60	
	9'348'052.15	9'348'052.15		16'037'953.20	16'037'953.20	19'669'080.55	19'669'080.55	22'901'900.00	22'901'900.00	-3'232'819.45	-3'232'819.45

Koordinationsstelle

Institutionelle Gliederung	Rechnung 2022 01.01. - 30.06.2022		Inst. Glieder.	Rechnung 2022 01.07. - 31.12.2022		Rechnung 2022 Total		Budget 2022 (unter 2805 GA)		Abweichung Rechnung zu Budget	
	Aufwand	Ertrag		Aufwand	Ertrag	Aufwand	Ertrag	Aufwand	Ertrag	Aufwand	Ertrag
2805 Koordinationsstelle	311'777.51	306'353.07	4014	-	967.84	311'777.51	307'320.91	450'000.00	450'000.00	-138'222.49	-142'679.09
<i>Nettoergebnis</i>		<i>5'424.44</i>			<i>-967.84</i>		<i>4'456.60</i>				<i>4'456.60</i>
3010.00 Personal: Besoldungen	8'411.10		3010.00	-		8'411.10		17'000.00		-8'588.90	
3050.00 Sozialversicherungsbeiträge AHV, IV, EO, ALV	664.55		3050.00	-		664.55		1'300.00		-635.45	
3051.00 Personalversicherungsbeiträge	813.00		3051.00	-		813.00		1'600.00		-787.00	
3053.00 Kranken- und Unfallversicherungsprämien	50.05		3053.00	-		50.05		100.00		-49.95	
3612.00 Rückvergütungen Gemeindeanteile	17'932.25		3612.00	-		17'932.25		0		17'932.25	
3690.00 Verlustscheine der Krankenkassen	283'906.56		3690.00	-		283'906.56		430'000.00		-146'093.44	
4260.00 Rückvergütungen Krankenkassen		22'416.82	4260.00		967.84		23'384.66		20'000.00		3'384.66
4612.00 Gemeindeanteile		283'936.25	4612.00		-		283'936.25		430'000.00		-146'063.75
Gesamtergebnis	311'777.51	306'353.07		-	967.84	311'777.51	307'320.91	450'000.00	450'000.00	-138'222.49	-142'679.09
	311'777.51	311'777.51		-	-967.84		4'456.60				4'456.60
				-	-	311'777.51	311'777.51	450'000.00	450'000.00	-138'222.49	-138'222.49

Schulgesundheitsdienst

Institutionelle Gliederung	Rechnung 2022 01.01. - 30.06.2022		Inst. Glieder.	Rechnung 2022 01.07. - 31.12.2022		Rechnung 2022 Total		Budget 2022 (unter 2806 GA)		Abweichung Rechnung zu Budget	
	Aufwand	Ertrag		Aufwand	Ertrag	Aufwand	Ertrag	Aufwand	Ertrag	Aufwand	Ertrag
2806 Schulgesundheitsdienst	71'417.20	-	5310	127'976.65	-	199'393.85	-	224'000.00	1'500.00	-24'606.15	-1'500.00
<i>Nettoergebnis</i>		<i>71'417.20</i>			<i>127'976.65</i>		<i>199'393.85</i>		<i>222'500.00</i>		<i>-23'106.15</i>
3000.10 Sitzungsgelder Kommissionen	540.00		3000.10	-		540.00		500.00		40.00	
3010.00 Personal: Besoldungen	15'339.90		3010.00	31'568.15		46'908.05		41'600.00		5'308.05	
3050.00 Sozialversicherungsbeiträge AHV, IV, EO, ALV	2'625.85		3050.00	2'885.85		5'511.70		3'300.00		2'211.70	
3051.00 Personalversicherungsbeiträge	1'047.60		3051.00	2'072.45		3'120.05		4'400.00		-1'279.95	
3053.00 Kranken- und Unfallversicherungsprämien	146.45		3053.00	217.85		364.30		200.00		164.30	
3090.00 Aus-/Weiterbildung, Kurse	-		3090.00	-		-		4'500.00		-4'500.00	
3100.00 Büromaterial, Drucksachen	264.80		3100.00	5'630.10		5'894.90		7'500.00		-1'605.10	
3110.00 Büromobiliar/-maschinen/-geräte: Neu- und Ersatzanschaff.	-		3110.00	446.95		446.95		-		446.95	
3130.00 Telefon-/Anschlussgebühren	84.00		3130.00	-		84.00		100.00		-16.00	
3130.05 Porti	266.30		3130.05	180.45		446.75		300.00		146.75	
3132.27 Arbeiten durch Dritte: Eintrittsuntersuche	13'491.00		3132.27	8'190.00		21'681.00		31'000.00		-9'319.00	
3132.28 Arbeiten durch Dritte: Augenuntersuche	9'299.85		3132.28	-		9'299.85		7'500.00		1'799.85	
3132.29 Arbeiten durch Dritte: Haltungsuntersuche	1'872.00		3132.29	-		1'872.00		-		1'872.00	
3132.31 Arbeiten durch Dritte: Zahnuntersuche	15'469.45		3132.31	66'175.70		81'645.15		93'000.00		-11'354.85	
3132.37 Arbeiten durch Dritte: Gesundheitsberatung	4'425.00		3132.37	2'220.00		6'645.00		13'300.00		-6'655.00	
3132.41 Arbeiten durch Dritte: Hörscreening	5'892.00		3132.41	4'956.00		10'848.00		11'200.00		-352.00	
3133.05 Informatikaufwand	73.00		3133.05	3'360.00		3'433.00		4'600.00		-1'167.00	
3170.00 Reise- und Spesenentschädigungen	180.00		3170.00	-		180.00		500.00		-320.00	
3199.00 Verschiedener Sachaufwand	400.00		3199.00	73.15		473.15		500.00		-26.85	
4390.00 Verschiedene Einnahmen Dritte	-		4390.00	-		-		1'500.00		-1'500.00	
Gesamtergebnis	71'417.20	-		127'976.65	-	199'393.85	-	224'000.00	1'500.00	-24'606.15	-1'500.00
		71'417.20			127'976.65		199'393.85		222'500.00		-23'106.15
	71'417.20	71'417.20		127'976.65	127'976.65	199'393.85	199'393.85	224'000.00	224'000.00	-24'606.15	-24'606.15

Akutversorgung Standort Sarnen

Institutionelle Gliederung	Rechnung 2022 01.01. - 30.06.2022		Inst. Glieder.	Rechnung 2022 01.07. - 31.12.2022		Rechnung 2022 Total		Budget 2022 (unter 2820 GA)		Abweichung Rechnung zu Budget	
	Aufwand	Ertrag		Aufwand	Ertrag	Aufwand	Ertrag	Aufwand	Ertrag	Aufwand	Ertrag
2820 Akutversorgung Standort Sarnen	10'820'971.50	-	3820	11'946'157.25	-	22'767'128.75	-	24'100'000.00	30'000.00	-1'332'871.25	-30'000.00
<i>Nettoergebnis</i>		<i>10'820'971.50</i>			<i>11'946'157.25</i>		<i>22'767'128.75</i>		<i>24'070'000.00</i>		<i>-1'302'871.25</i>
3634.04 Kantonsspital: Regionalpolitischer Beitrag an Standorterhalt	1'800'000.00		3634.04			1'800'000.00		5'275'000.00		-3'475'000.00	
3634.07 Kantonsspital gemeinwirtschaftliche Leistung	3'310'350.00		3634.08	3'475'000.00		6'785'350.00		3'440'000.00		3'345'350.00	
3634.08 Kantonsspital: stationäre Leistungen	4'701'021.95		3634.40	6'003'913.70		10'704'935.65		11'785'000.00		-1'080'064.35	
3634.40 Luzerner Psychiatrie gemeinwirtschaftliche Leistungen	223'000.00		3634.41	675'766.55		898'766.55		1'100'000.00		-201'233.45	
3634.41 Luzerner Psychiatrie stationäre Leistungen	786'599.55			1'791'477.00		2'578'076.55		2'500'000.00		78'076.55	
4260.00 Div. Rückerstattungen/Regress									30'000.00		-30'000.00
Gesamtergebnis	10'820'971.50	-		11'946'157.25	-	22'767'128.75	-	24'100'000.00	30'000.00	-1'332'871.25	-30'000.00
	10'820'971.50	10'820'971.50		11'946'157.25	11'946'157.25	22'767'128.75	22'767'128.75	24'100'000.00	24'070'000.00	-1'332'871.25	-1'302'871.25
	10'820'971.50	10'820'971.50		11'946'157.25	11'946'157.25	22'767'128.75	22'767'128.75	24'100'000.00	24'100'000.00	-1'332'871.25	-1'332'871.25

Ausserkantonale Spitalbehandlungen

Institutionelle Gliederung	Rechnung 2022 01.01. - 30.06.2022		Inst. Gliederung	Rechnung 2022 01.07. - 31.12.2022		Rechnung 2022 Total		Budget 2022 (unter 2824 GA)		Abweichung Rechnung zu Budget	
	Aufwand	Ertrag		Aufwand	Ertrag	Aufwand	Ertrag	Aufwand	Ertrag	Aufwand	Ertrag
2824 Ausserkantonale Spitalbehandlungen	6'834'726.50	27'394.25	3824	12'393'522.20	82'585.80	19'228'248.70	109'980.05	18'640'000.00	500'000.00	588'248.70	-390'019.95
<i>Nettoergebnis</i>		<i>6'807'332.25</i>			<i>12'310'936.40</i>		<i>19'118'268.65</i>		<i>18'140'000.00</i>		<i>978'268.65</i>
3634.01 Stationäre/ambulante Spitalbehandlungen	6'834'726.50		3634.01	12'393'522.20		19'228'248.70		18'640'000.00		588'248.70	
4260.00 Div. Rückerstattungen/Regresse		27'394.25	4260.00		82'585.80		-		500'000.00		-500'000.00
Gesamtergebnis	6'834'726.50	27'394.25		12'393'522.20	82'585.80	19'228'248.70	-	18'640'000.00	500'000.00	588'248.70	-500'000.00
		<i>6'807'332.25</i>			<i>12'310'936.40</i>		<i>19'228'248.70</i>		<i>18'140'000.00</i>		<i>1'088'248.70</i>
	6'834'726.50	6'834'726.50		12'393'522.20	12'393'522.20	19'228'248.70	19'228'248.70	18'640'000.00	18'640'000.00	588'248.70	588'248.70

Öffentlicher Verkehr

Institutionelle Gliederung	Rechnung 2022 01.01. - 30.06.2022		Inst. Glied.	Rechnung 2022 01.07. - 31.12.2022		Rechnung 2022 Total		Budget 2022 (unter 4120 VWA)		Abweichung Rechnung zu Budget	
	Aufwand	Ertrag		Aufwand	Ertrag	Aufwand	Ertrag	Aufwand	Ertrag	Aufwand	Ertrag
4120 Öffentlicher Verkehr	2'963'145.72	682'428.60	6314	7'409'897.29	1'275'084.80	10'373'043.01	1'957'513.40	10'008'700.00	1'804'000.00	364'343.01	153'513.40
<i>Nettoergebnis</i>		<i>2'280'717.12</i>			<i>6'134'812.49</i>		<i>8'415'529.61</i>		<i>8'204'700.00</i>		<i>2'108'29.61</i>
3010.00 Personal: Besoldungen	-		3010.00	39'312.10		39'312.10		-		39'312.10	
3050.00 Sozialversicherungsbeiträge AHV, IV, EO, ALV	-		3050.00	3'105.90		3'105.90		-		3'105.90	
3051.00 Personalversicherungsbeiträge	-		3051.00	4'171.25		4'171.25		-		4'171.25	
3053.00 Kranken- und Unfallversicherungsprämien	-		3053.00	463.80		463.80		-		463.80	
3100.00 Büromaterial, Drucksachen	-		3100.00	-		-		200.00		-200.00	
3130.20 Arbeiten durch Dritte	6'102.72		3130.20	927.84		7'030.56		13'000.00		-5'969.44	
3133.05 Informatikaufwand	-		3133.05	1'880.00		1'880.00		1'500.00		380.00	
3630.00 Kantonsbeitrag BIF	1'921'996.20		3630.00	2'169'546.80		4'091'543.00		3'844'000.00		247'543.00	
3635.23 Periodische Beitragsleistungen	2'886.00		3635.23	5'769.20		8'655.20		8'000.00		655.20	
3636.03 Beiträge: ÖV-Angebote und Tarifverbund	129'023.60		3636.03	4'248'811.40		4'377'835.00		4'331'000.00		46'835.00	
3660.00 Planmässige Abschreibungen Investitionsbeiträge	460'000.00		3660.00	-		460'000.00		481'000.00		-21'000.00	
3700.00 Gemeindebeiträge zur Weiterleitung BIF	339'175.80		3700.00	382'861.20		722'037.00		678'000.00		44'037.00	
3706.04 Weiterleitung von Beiträgen: ÖV-Angebote und Tarifverbund	103'961.40		3706.04	553'047.80		657'009.20		552'000.00		105'009.20	
3910.01 Verrechnung Kostenanteile	-		3910.01	-		-		100'000.00		-100'000.00	
4702.00 Gemeindebeiträge zur Weiterleitung ÖV-Angebot und Tarifverbund		103'961.40	4702.00		553'047.80		657'009.20		552'000.00		105'009.20
4702.04 Gemeindebeiträge zur Weiterleitung BIF			4702.04		722'037.00		722'037.00		678'000.00		44'037.00
4990.09 Anteil LSVA: Öffentlicher Verkehr		578'467.20	4990.09		-		578'467.20		574'000.00		4'467.20
Gesamtergebnis	2'963'145.72	682'428.60		7'409'897.29	1'275'084.80	10'373'043.01	1'957'513.40	10'008'700.00	1'804'000.00	364'343.01	153'513.40
		<i>2'280'717.12</i>			<i>6'134'812.49</i>		<i>8'415'529.61</i>		<i>8'204'700.00</i>		<i>2'108'29.61</i>
	2'963'145.72	2'963'145.72		7'409'897.29	7'409'897.29	10'373'043.01	10'373'043.01	10'008'700.00	10'008'700.00	364'343.01	364'343.01

Ergänzungsleistungen zur AHV und IV

Institutionelle Gliederung	Rechnung 2022 01.01. - 30.06.2022		Inst. Gliederung	Rechnung 2022 01.07. - 31.12.2022		Rechnung 2022 Total		Budget 2022 (unter 4292 AA)		Abweichung Rechnung zu Budget	
	Aufwand	Ertrag		Aufwand	Ertrag	Aufwand	Ertrag	Aufwand	Ertrag	Aufwand	Ertrag
4292 Ergänzungsleistungen zur AHV und IV	16'484'103.89	3'022'654.00	4010	334'441.86	1'916'491.00	16'818'545.75	4'939'145.00	18'160'000.00	5'235'600.00	-1'341'454.25	-296'455.00
<i>Nettoergebnis</i>		<i>13'461'449.89</i>		<i>1'582'049.14</i>			<i>11'879'400.75</i>	<i>12'924'400.00</i>		<i>-1'044'999.25</i>	
3130.30 Arbeiten durch Dritte: Ausgleichskasse OW	366'000.00		3010.00	334'441.86		700'441.86		710'000.00		-9'558.14	
3637.11 Beiträge an AHV-Ergänzungsleistungen	11'117'097.25		3050.00	-		11'117'097.25		12'150'000.00		-1'032'902.75	
3637.12 Beiträge an IV-Ergänzungsleistungen	5'001'006.64		3051.00	-		5'001'006.64		5'300'000.00		-298'993.36	
4630.13 Bundesbeiträge: AHV-Ergänzungsleistungen		1'686'000.00	4702.00		1'026'925.00		2'712'925.00		2'876'000.00		-163'075.00
4630.14 Bundesbeiträge: IV-Ergänzungsleistungen		1'207'000.00	4702.04		809'850.00		2'016'850.00		2'137'000.00		-120'150.00
4630.15 Bundesbeiträge: Verwaltungskosten EL AHV und IV		129'654.00	4990.09		79'716.00		209'370.00		222'600.00		-13'230.00
Gesamtergebnis	16'484'103.89	3'022'654.00		334'441.86	1'916'491.00	16'818'545.75	4'939'145.00	18'160'000.00	5'235'600.00	-1'341'454.25	-296'455.00
	16'484'103.89	16'484'103.89		1'582'049.14	1'916'491.00	16'818'545.75	11'879'400.75	18'160'000.00	12'924'400.00	-1'341'454.25	-1'044'999.25
				1'916'491.00	1'916'491.00	16'818'545.75	16'818'545.75	18'160'000.00	18'160'000.00	-1'341'454.25	-1'341'454.25

Familienzulagen

Institutionelle Gliederung	Rechnung 2022 01.01. - 30.06.2022		Inst. Glieder.	Rechnung 2022 01.07. - 31.12.2022		Rechnung 2022 Total		Budget 2022 (unter 4294 AA)		Abweichung Rechnung zu Budget	
	Aufwand	Ertrag		Aufwand	Ertrag	Aufwand	Ertrag	Aufwand	Ertrag	Aufwand	Ertrag
4294 Familienzulagen	100'365.60	-	4011	306'958.80	-	407'324.40	-	534'000.00	-	-126'675.60	-
<i>Nettoergebnis</i>		<i>100'365.60</i>			<i>306'958.80</i>		<i>407'324.40</i>		<i>534'000.00</i>		<i>-126'675.60</i>
3130.30 Arbeiten durch Dritte: Ausgleichskasse OW	-		3130.30	7'759.95		7'759.95		12'000.00		-4'240.05	
3630.02 Kinderzulagen für Kleinbauern und landwirtsch. Arbeitnehmer	100'365.60		3630.02	144'000.00		244'365.60		282'000.00		-37'634.40	
3637.13 Kinderzulagen Nichterwerbstätige	-		3637.13	155'198.85		155'198.85		240'000.00		-84'801.15	
Gesamtergebnis	100'365.60	100'365.60		306'958.80	306'958.80	407'324.40	407'324.40	534'000.00	534'000.00	-126'675.60	-126'675.60
	100'365.60	100'365.60		306'958.80	306'958.80	407'324.40	407'324.40	534'000.00	534'000.00	-126'675.60	-126'675.60

Überbrückungsleistungen für ältere Arbeitslose

Institutionelle Gliederung	Rechnung 2022 01.01. - 30.06.2022		Inst. Glieder.	Rechnung 2022 01.07. - 31.12.2022		Rechnung 2022 Total		Budget 2022 (unter 4295 AA)		Abweichung Rechnung zu Budget	
	Aufwand	Ertrag		Aufwand	Ertrag	Aufwand	Ertrag	Aufwand	Ertrag	Aufwand	Ertrag
4295 Überbrückungsleistungen für ältere Arbeitslose <i>Nettoergebnis</i>	33'016.90	-	4012	15'000.00	-	48'016.90	-	100'000.00	-	-51'983.10	-
3130.30 Arbeiten durch Dritte: Ausgleichskasse OW	33'016.90	33'016.90	3130.30	15'000.00	15'000.00	48'016.90	48'016.90	100'000.00	100'000.00	-51'983.10	-51'983.10
Gesamtergebnis	33'016.90	-		15'000.00	-	48'016.90	-	100'000.00	-	-51'983.10	-
	33'016.90	33'016.90		15'000.00	15'000.00	48'016.90	48'016.90	100'000.00	100'000.00	-51'983.10	-51'983.10

Budgetabweichungen / Nachtragskredite

Beträge sind in Fr.

Institutionelle Gliederung		Abweichung Rechnung 2022 /			
		Rechnung 2022	Budget 2022	Budget 2022 Betrag	Erläuterungen %
1200	Regierungsrat				
3000.00	Behördenbesoldung/Gerichtspräsidium	1'070'580.00	994'100.00	76'480.00	7.69 Abgangsentschädigung nach Abwahl für sechs Monate nach Art. 60 StVG (GDB 130.1).
1423	Passbüro				
3101.00	Anschaffung von Formularen (Ausweise)	249'994.30	150'000.00	99'994.30	66.66 Schweizweit unerwartet hohe Nachfrage nach Ausweisen.
4210.00	Gebühreneinnahmen	-508'997.21	-340'000.00	-168'997.21	49.71 Schweizweit unerwartet hohe Nachfrage nach Ausweisen.
2000	Departementsdienste FD				
3634.30	Laboratorium der Urkantone	278'000.00		278'000.00	999.00 Zusammen mit Inst. Gliederung 2000. Keine signifikante Abweichung.
3634.31	Veterinärdienst der Urkantone	378'500.00		378'500.00	999.00 Zusammen mit Inst. Gliederung 2000. Keine signifikante Abweichung.
2200	Personalamt				
3010.10	Auszubildende/Praktikanten: Löhne	26'303.80	80'600.00	-54'296.20	-67.37 Praktikant/in konnte nicht rekrutiert werden, weniger Praktikums nach QV.
3010.80	Lohnsummenentwicklung (Verwaltung)		310'000.00	-310'000.00	-100.00 Wird zentral budgetiert und dezentral abgerechnet.
3010.81	Erwarteter Fluktuationsgewinn		-400'000.00	400'000.00	-100.00 Wird zentral budgetiert und dezentral abgerechnet.
3010.82	Strukturelle Lohnmassnahmen (Verwaltung)		143'500.00	-143'500.00	-100.00 Wird zentral budgetiert und dezentral abgerechnet.
3020.80	Lohnsummenentwicklung (Lehrpersonen)		90'000.00	-90'000.00	-100.00 Wird zentral budgetiert und dezentral abgerechnet.
2402	Allgemeine Auslagen/Einnahme der Gesamtverwaltung				
3010.90	Lohnausfallentschädigungen: Versicherungsleistung		-320'000.00	320'000.00	-100.00 Dient nur der Budgetierung. Wird in der Rechnung den jeweiligen Ämtern zugewiesen, die einen Lohnausfall haben.
3180.00	Wertberichtigungen auf Forderungen	-57'408.38		-57'408.38	-999.00 Auflösung Delkrederereposition aufgrund des aktuellen Debitorenbestands.
4390.00	Verschiedene Einnahmen Dritte	-160'167.84	-240'000.00	79'832.16	-33.26 Keine Preisnachlass ILZ, Informatikleistungszentrum Obwalden/Nidwalden.
2440	Finanzausgleich an Gemeinden				
3622.62	Strukturausgleich Bevölkerung	2'878'666.56	2'820'000.00	58'666.56	2.08 Strukturausgleich des Finanzausgleichs höher als budgetiert. Abhängig von den erzielten Steuereinnahmen.
3622.70	Ressourcenausgleich horizontal	6'063'952.05	7'115'000.00	-1'051'047.95	-14.77 Innerkantonaler horizontaler Finanzausgleich tiefer als budgetiert. Ist abhängig vom Ressourcenindex der jeweiligen Gemeinde. Wird vollumfänglich von den Gemeinden getragen (siehe auch Kto. 2440.4622.70).
4622.70	Ressourcenausgleich horizontal	-6'063'952.05	-7'115'000.00	1'051'047.95	-14.77 Siehe Konto 2440.3622.70.
2462	Abschreibungen				
3300.01	Lineare Abschreibung Bilanzfehlbetrag		260'000.00	-260'000.00	-100.00 Budgetierte lineare Abschreibung des Bilanzfehlbetrags gem. Art. 33 FHG. Effektive Verbuchung in der Rechnung erfolgt aber nicht.

2466 Vermögenserträge (Aktivzinsen)					
4401.00	Vergütungs-/Verzugszinsen	-368'864.01	-315'000.00	-53'864.01	17.10 Höhere Verzugszinsen und Ausgleichszinsen bei den Steuern. Betrag leicht höher als im Vorjahr.
4409.00	Erträge des Finanzvermögens	-706'453.85	-240'000.00	-466'453.85	194.36 Aufgrund des hohen Strompreises erstmalige Ausschüttung marktpreisabhängige Entschädigung Kraftwerk Sarneraa AG. Zinserträge Festgeldanlagen.
4410.00	Gewinn aus Verkäufen von Finanzanlagen FV	-680'000.00		-680'000.00	-999.00 Realisierte Gewinne Verkauf Aktien ewl Kraftwerke AG.
4450.00	Verzinsung der Gelder von Spezialrechnungen	-62'606.92	-158'000.00	95'393.08	-60.38 Geringerer Verzinsungsbedarf aufgrund der ausserordentlichen Abschreibungen bei den Projekten im Hochwasserschutz.
4451.00	Anlagen Verwaltungsvermögen	-190'032.00	-250'000.00	59'968.00	-23.99 Keine Gewinnausschüttung ILZ Informatikleistungszentrum Obwalden/Nidwalden.
4499.00	Übriger Finanzertrag	-316'771.01	-650'000.00	333'228.99	-51.27 Tiefere Einnahmen aufgrund Wegfall Negativzinsen. Vgl. aber auch höhere Zinserträge bei Festgeldanlagen (Kto. 2466.4409.00).
2480 Direkte Abgaben					
3180.00	Wertberichtigungen auf Forderungen	69'000.00		69'000.00	999.00 Zunahme Delkredereposition aufgrund des Debitorenbestands bzw. -zusammensetzung.
3181.00	Abschreibungen, Erlasse auf Forderungen	323'634.32	460'000.00	-136'365.68	-29.64 Weniger Steuerabschreibungen und Steuererlasse als budgetiert.
3610.00	Bezugsprovision BundAaQst	55'948.85		55'948.85	999.00 Neu ist eine Bezugsprovision an Bund geschuldet.
4000.00	Einkommenssteuer	-73'770'160.50	-75'800'000.00	2'029'839.50	-2.68 Die Entwicklung der Staatssteuern bzw. die Wirtschaftsentwicklung kann zum Zeitpunkt der Budgetierung nur ungenau eingeschätzt werden. Abweichungen sind deshalb die Regel.
4001.00	Vermögenssteuer	-11'895'956.95	-11'500'000.00	-395'956.95	3.44 Die Entwicklung der Staatssteuern bzw. die Wirtschaftsentwicklung kann zum Zeitpunkt der Budgetierung nur ungenau eingeschätzt werden. Abweichungen sind deshalb die Regel.
4002.00	Einkommenssteuer aus Quellensteuer	-3'228'463.37	-2'900'000.00	-328'463.37	11.33 Die Entwicklung der Staatssteuern bzw. die Wirtschaftsentwicklung kann zum Zeitpunkt der Budgetierung nur ungenau eingeschätzt werden. Abweichungen sind deshalb die Regel.
4004.00	Einkommenssteuer aus Kapitalabfindung	-2'757'829.75	-3'000'000.00	242'170.25	-8.07 Die Entwicklung der Staatssteuern bzw. die Wirtschaftsentwicklung kann zum Zeitpunkt der Budgetierung nur ungenau eingeschätzt werden. Abweichungen sind deshalb die Regel.
4010.00	Gewinnsteuer	-11'250'118.85	-9'900'000.00	-1'350'118.85	13.64 Die Entwicklung der Staatssteuern bzw. die Wirtschaftsentwicklung kann zum Zeitpunkt der Budgetierung nur ungenau eingeschätzt werden. Abweichungen sind deshalb die Regel.
4011.00	Kapitalsteuer	-1'409'988.85	-1'300'000.00	-109'988.85	8.46 Die Entwicklung der Staatssteuern bzw. die Wirtschaftsentwicklung kann zum Zeitpunkt der Budgetierung nur ungenau eingeschätzt werden. Abweichungen sind deshalb die Regel.
4022.00	Grundstückgewinnsteuer	-3'651'696.05	-2'500'000.00	-1'151'696.05	46.07 Die Entwicklung der Staatssteuern bzw. die Wirtschaftsentwicklung kann zum Zeitpunkt der Budgetierung nur ungenau eingeschätzt werden. Abweichungen sind deshalb die Regel.

Staatsrechnung 2022

4023.00	Handänderungssteuer	-2'937'793.90	-2'530'000.00	-407'793.90	16.12 Die Entwicklung der Staatssteuern bzw. die Wirtschaftsentwicklung kann zum Zeitpunkt der Budgetierung nur ungenau eingeschätzt werden. Abweichungen sind deshalb die Regel.
2482	Gebundene Abgaben				
3632.05	Anteile der Gemeinden MinÖI	1'485'668.00	1'590'000.00	-104'332.00	-6.56 Auszahlung an Gemeinden und Korporationen gem. Abrechnung HTA. Die Mineralölsteuererträge fielen geringer aus als vom Bund prognostiziert. Entsprechend liegen auch die Auszahlungen unter dem Budget.
4030.00	Motorfahrzeugsteuer	-11'221'580.75	-11'700'000.00	478'419.25	-4.09 In der Budgetphase wurde von einem höheren Zuwachs bei den Motorfahrzeugsteuern ausgegangen als effektiv erreicht wurde. Zahl bewegt sich auf Vorjahresniveau.
4630.01	Anteil an Mineralölsteuerertrag	-1'606'128.00	-1'714'000.00	107'872.00	-6.29 Siehe Konto 2482.3632.05.
2484	Kantonsanteile an Eidg. Abgaben und Erträgen				
3611.05	Repartitionen an Kantone	386'800.75	173'000.00	213'800.75	123.58 Wert leicht über dem Vorjahr. Hohe Repartitionszahlungen an Kanton Luzern (Fr. 263'000.-).
3893.00	Einlage Schwankungsreserve	15'000'000.00		15'000'000.00	999.00 Aufgrund des guten Ergebnisses Einlage in die Schwankungsreserve.
4600.00	Anteil direkter Bundessteuern	-22'528'309.88	-22'890'000.00	361'690.12	-1.58 Die Entwicklung der dir. Bundessteuern bzw. die Wirtschaftsentwicklung kann zum Zeitpunkt der Budgetierung nicht genau vorhergesagt werden.
4600.10	Anteil eidg. Verrechnungssteuern / EU-Zinsbesteuerung	-1'876'347.00	-3'070'000.00	1'193'653.00	-38.88 Reinertrag des Bundes an Verrechnungssteuer mit 4,3 Mrd. Franken viel tiefer als im Vorjahr (9,9 Mrd. Franken).
4620.90	Repartitionen	-343'760.00	-440'000.00	96'240.00	-21.87 Erhaltene Repartitionen tiefer als im Vorjahr. Einzelne Positionen stark schwankend, schwierig zu budgetieren.
2486	Reingewinnanteile Obwaldner Kantonalbank und Schweiz. Nationalbank				
4110.00	Anteil an Gewinn von öffentlichen Anstalten, SNB	-17'605'125.00	-11'780'000.00	-5'825'125.00	49.45 Gewinnanteil an der Schweizerischen Nationalbank (SNB) ist höher ausgefallen als erwartet. Wert bewegt sich auf Vorjahresniveau.
4461.00	Reingewinn OKB	-6'600'000.00	-7'480'000.00	880'000.00	-11.76 Reingewinnanteil an der Obwaldner Kantonalbank ist aufgrund des gegenüber dem Vorjahres schlechteren Geschäftsgangs tiefer ausgefallen.
4461.01	Abgeltung Staatsgarantie OKB	-2'064'705.88	-2'340'000.00	275'294.12	-11.76 Abgeltung der Staatsgarantie richtet sich nach dem Jahresgewinn (siehe auch Konto 2486.4461.00).
4461.02	Reingewinn EWO	-2'560'000.00	-3'120'000.00	560'000.00	-17.95 Tiefere Gewinnausschüttung des Elektrizitätswerks Obwalden (EWO) für das Geschäftsjahr 2021.
2600	Abteilung Support & IT				
3133.05	Informatikaufwand	338'609.50	477'200.00	-138'590.50	-29.04 Geringere Kosten bei den Projekten Steuerportal 2.0 und Grundstückbewertungen.
3320.00	Planmässige Abschreibungen immaterielle Anlagen VV	946'652.15	889'000.00	57'652.15	6.49 Höhere Abschreibungen NEST Refactoring.
2640	Abteilung juristische Personen				
3010.00	Personal: Besoldungen	1'058'075.10	1'125'700.00	-67'624.90	-6.01 Die Abteilungsleitung JP war während 7 Monaten vakant.

2800		Amtsleitung GA			
3010.00	Personal: Besoldungen	223'439.60	363'000.00	-139'560.40	-38.45 Neuer Kantonsarzt im Angestelltenverhältnis; Mitarbeiterin Prämienverbilligung zeitweise auf dieser Inst. Gliederung verbucht (siehe entsprechende Unterschreitung beim Kto. 2804.3010.00)
3132.25	Arbeiten durch Dritte: Diverse	37'351.25	260'300.00	-222'948.75	-85.65 Weniger Aufwand für Legalinspektionen als erwartet, Impfstudie erfolgt erst im 2023 und Aufwand für externe Kommunikation Versorgungsstrategie konnte intern erbracht werden (keine externe Kosten).
3133.05	Informatikaufwand	4'118.10	78'000.00	-73'881.90	-94.72 Zusammen mit Inst. Gliederung 3800. Keine signifikante Abweichung.
3634.30	Laboratorium der Urkantone	278'000.00	556'000.00	-278'000.00	-50.00 Zusammen mit Inst. Gliederung 3800. Keine signifikante Abweichung.
3634.31	Veterinärdienst der Urkantone	378'500.00	757'000.00	-378'500.00	-50.00 Zusammen mit Inst. Gliederung 3800. Keine signifikante Abweichung.
3635.15	Auslagen / Vorfinanzierung HPV	19'149.15	70'000.00	-50'850.85	-72.64 Zusammen mit Inst. Gliederung 3800. Keine signifikante Abweichung.
3636.00	Beiträge an Alters- und Betagtenbetreuung	628'611.20	896'500.00	-267'888.80	-29.88 Die prognostizierte Zunahme der Spitexleistungen ist nicht eingetroffen: Spitexleistungen sind gesunken.
3636.04	Projekt Aktionsprogramm "Alter"	4'497.55	100'000.00	-95'502.45	-95.50 Das KAP Alter hatte weniger Aufwand als erwartet. Hinzu kommt der Anteil von GF-Schweiz in der Höhe von Fr. 25'820 welcher auf das Jahr 2023 übertragen werden muss.
4390.00	Verschiedene Einnahmen Dritte		-50'000.00	50'000.00	-100.00 Auf Konto 2800.4390.00 budgetiert. Effektive Verbuchung über Konto 2800.4636.00.
4635.04	Rückerstattung HPV	0.05	-70'000.00	70'000.05	-100.00 Mehr HPV-Impfungen wurden durchgeführt und gegenüber den Krankenkassen abgerechnet.
4636.00	Entschädigungen Projekt Aktionsprogramm "Alter"	-50'000.00		-50'000.00	-999.00 Betrag entspricht dem Anteil von GF-Schweiz welcher im Jahr 2022 nicht ausgeschöpft wurde (vgl. Bemerkungen beim Kto. 2800.3636.04)
4637.01	Beiträge Tierhalter		-70'000.00	70'000.00	-100.00 Zusammen mit Inst. Gliederung 3800. Keine signifikante Abweichung.
2802		Covid-19 Fachstelle			
3010.00	Personal: Besoldungen	203'402.70	560'800.00	-357'397.30	-63.73 Fachstelle Covid-19 parallel zur epidemiologischen Entwicklung reduziert (temporär bewilligte Stellen in Höhe von 700%, nicht ausgeschöpft).
3135.10	Gesundheits- und Unterstützungskosten Covid-19	450'664.05	750'000.00	-299'335.95	-39.91 Die Notwendigkeit mehrfacher Impfungen (Impfzentrum) sowie hohen Testkosten (Testzentrum) war nicht voraussehbar.
4612.00	Gemeindebeiträge		-752'800.00	752'800.00	-100.00 Die Gemeindebeiträge sind abhängig von den Covid-19 Kosten des Kantons, welche höher waren als erwartet.
4630.00	Bundesbeitrag	-556'384.60		-556'384.60	-999.00 Betrifft Rückerstattungen von repetitiven Testkosten. Bei der Budgetierung war diese Entwicklung nicht voraussehbar.
2804		Prämienverbilligung			
3010.00	Personal: Besoldungen	65'001.90	160'100.00	-95'098.10	-59.40 Zusammen mit Inst. Gliederung 4013 weniger als Fr. 50'000 Abweichung vom Budget
3133.05	Informatikaufwand		53'100.00	-53'100.00	-100.00 Zusammen mit inst. Gliederung 4013 weniger als Fr. 50'000 Abweichung vom Budget

Staatsrechnung 2022

3637.02	Prämienvorbereitung	3'544'114.90	22'572'700.00	-19'028'585.10	-84.30 Abweichung zusammen mit Inst. Gliederung 4013 -3.235 Mio. Franken; Nicht eingereichte Anträge; Differenz zwischen Hochrechnung und der eff. Steuerveranlagung
4630.00	Bundesbeitrag	-8'301'866.00	-12'881'700.00	4'579'834.00	-35.55 Abweichung zusammen mit Inst. Gliederung 4013 -Fr. 428'900.-; Bundesbeiträge Prämienvorbereitung tiefer.
4637.02	Rückvergütungen Prämienvorbereitungen Vorjahre	-1'046'186.15	-820'000.00	-226'186.15	27.58 Seit 2020 Deckelung der IPB bei effektiver Bruttoprämie. Alles darüber wird von den Kassen an Kanton zurückerstattet.
2805	Koordinationsstelle				
3690.00	Verlustscheine der Krankenkassen	283'906.56	430'000.00	-146'093.44	-33.98 Verlustscheine werden von Krankenkassen dem Kanton in Rechnung gestellt. Aufwand tiefer als angenommen. Kosten werden den Gemeinden weiterverrechnet (Kto. 2805.4612.00).
4612.00	Gemeindeanteile	-283'936.25	-430'000.00	146'063.75	-33.97 Verlustscheine werden von Krankenkassen dem Kanton in Rechnung gestellt. Aufwand tiefer als angenommen. Kosten werden den Gemeinden weiterverrechnet (Kto. 2805.3690.00).
2806	Schulgesundheitsdienst				
3132.31	Arbeiten durch Dritte: Zahnuntersuche	15'469.45	93'000.00	-77'530.55	-83.37 Zusammen mit Inst. Gliederung 5310. Keine signifikante Abweichung.
2820	Akutversorgung Standort Sarnen				
3634.04	Kantonsspital: Regionalpolitischer Beitrag an Standorterhalt	1'800'000.00	5'275'000.00	-3'475'000.00	-65.88 Zusammen mit Inst. Gliederung 3820, vgl. auch Bemerkungen beim Kto. 2820.3634.07.
3634.07	Kantonsspital gemeinwirtschaftliche Leistung	3'310'350.00	3'440'000.00	-129'650.00	-3.77 Zusammen mit Inst. Gliederung 3820. Teilbetrag war im Kto. 2820.3634.04 budgetiert. GWL nach Budgetierung um Fr. 130'000.- gegenüber Antrag gesenkt.
3634.08	Kantonsspital: stationäre Leistungen	4'701'021.95	11'785'000.00	-7'083'978.05	-60.11 Zusammen mit Inst. Gliederung 3820. Leicht weniger stationär behandelte Patienten gegenüber Vorjahr bei vergleichbarem Schweregrad. Budgetierte Steigerung nicht eingetreten.
3634.40	Luzerner Psychiatrie gemeinwirtschaftliche Leistungen	223'000.00	1'100'000.00	-877'000.00	-79.73 Zusammen mit Inst. Gliederung 3820. Die erwartete Zunahme ambulanter Leistungen ist nicht eingetroffen. GWL ist direkt davon abhängig.
3634.41	Luzerner Psychiatrie stationäre Leistungen	786'599.55	2'500'000.00	-1'713'400.45	-68.54 Zusammen mit Inst. Gliederung 3820. Die psychiatrischen stationären Fälle sind gegenüber Vorjahr gestiegen und übertrafen die erwartete Entwicklung marginal.
2824	Ausserkantonale Spitalbehandlungen				
3634.01	Stationäre/ambulante Spitalbehandlungen	6'834'726.50	18'640'000.00	-11'805'273.50	-63.33 Zusammen mit Inst. Gliederung 3824. Mehr ausserkantonale Hospitalisationen als budgetiert.
4260.00	Div. Rückerstattungen/Regresse	-27'394.25	-500'000.00	472'605.75	-94.52 Aufgrund eines Softwareupdates werden Rückerstattungen direkt mit offenen Rechnungen verrechnet. Der Ausweis einer entsprechenden Ertragsposition ist technisch somit nicht mehr möglich.
3205	Polizeiorgan				
3010.10	Polizeianwärter/Auszubildende/Praktikanten: Löhne	345'338.20	397'500.00	-52'161.80	-13.12 Es konnte nicht die geplante Anzahl Polizeianwärter rekrutiert werden.
3051.00	Personalversicherungsbeiträge	571'693.00	513'400.00	58'293.00	11.35 BVG-Beitrag ist abhängig von der Lohnhöhe und Altersstruktur.

3090.00	Aus-/Weiterbildung, Kurse	187'925.66	292'900.00	-104'974.34	-35.84 Schwankungen bei den Kosten der Interkantonalen Polizeischule aufgrund Tragfähigkeits- und Verursacherprinzip sowie Verschiebungen von Weiterbildungen seitens Anbieter ins Folgejahr
4270.00	Erträge aus Bussen	-2'501'388.42	-2'350'000.00	-151'388.42	6.44 Differenz infolge höheren Übertretungsquoten an einzelnen Standorten.
4309.00	Arbeiten für Dritte	-1'330'620.10	-992'000.00	-338'620.10	34.14 Höhere Sicherheitspauschale bezüglich Mehraufwand Bundesasylzentrum Glauenberg erhalten.
3251	Schadenwehr (Feuerwehr)				
3612.00	Entschädigungen an Gemeinden	154'410.20	88'000.00	66'410.20	75.47 Mehr Einsätze und höhere Kostenabrechnung Stützpunktfeuerwehr als angenommen.
3252	Feuerwehrkasse Obwalden				
3612.02	Ausserordentliche Beiträge	724'138.45	588'500.00	135'638.45	23.05 Nach Budgetphase eingereichte und vom RR bewilligte Gesuche (Reservoir und Waldbrandmodul Giswil).
4501.01	Entnahme aus Fonds (2090.01)	-359'235.02	-302'700.00	-56'535.02	18.68 Nach Budgetphase eingereichte und vom RR bewilligte Gesuche (Reservoir und Waldbrandmodul Giswil).Saldoausgleich, Spezialfinanzierung nach Art. 49 Finanzhaushaltgesetz.
3253	Ersatzbeiträge Zivilschutz				
3501.04	Einlage in Fonds: Zivilschutz Ersatzbeiträge	305'351.51	52'000.00	253'351.51	487.21 Grösserer Anteil an Neubauten ohne Schutzraum (vgl. Kto. 3253.4390.06) und tiefere Aufwände beim Unterhalt privater Schutzräume sowie bei den Grund-Kaderkursen.
4390.06	Einnahmen Ersatzbeiträge	-414'450.00	-250'000.00	-164'450.00	65.78 Grösserer Anteil an Neubauten ohne Schutzraum. Abhängig von der Bautätigkeit. Kann nicht beeinflusst werden.
3270	Straf- und Massnahmenvollzug				
3611.06	Kosten Straf- und Massnahmenvollzug	626'825.85	540'000.00	86'825.85	16.08 Mehrere kostenintensive Vollzüge aus Strafurteilen der Staatsanwaltschaft und Gerichte OW. Kann nicht beeinflusst werden.
3500	Sozialamt				
3010.10	Auszubildende/Praktikanten: Löhne	24'078.60	80'800.00	-56'721.40	-70.20 Keine Besetzung der Praktikumsstelle.
3632.04	Objektfinanzierung Tagesstätten/Familienplätze	828'574.80	650'000.00	178'574.80	27.47 KITA-Angebot wurde ausgebaut. Die Nachfrage ist weiterhin steigend.
3506	Heime				
3634.10	Rütimattli: Wohnheim Erwachsene	2'428'460.40	2'565'000.00	-136'539.60	-5.32 Todesfall, Austritt und Übertritt in AHV mehrerer Personen; Verzögerung eines Eintritts.
3634.11	Rütimattli: Arbeitsplätze Hüteli und Kollegigärtnerei	1'790'776.70	1'940'000.00	-149'223.30	-7.69 Reduktion/Austritte der Arbeitspensen aufgrund des Alters und zweier Todesfälle.
3634.14	Innerkantonal Wohnen und Tagesstruktur für Erwachsene	201'896.25	145'000.00	56'896.25	39.24 Eine zusätzliche Vollplatzierung einer Person aus dem Kanton Obwalden.
3635.18	Ausserkantonal: sozialpädagogisches Wohnen Kinder/Jugendliche	1'332'322.15	1'200'000.00	132'322.15	11.03 Zunahme an sozialpädagogischen Platzierungen.
4612.00	Gemeindebeiträge ausserkantonal: sozialpädagogisches Wohnen Kinder/Jugendliche	-712'471.45	-600'000.00	-112'471.45	18.75 Mehr platzierte Personen führt zur Zunahme der Gemeindebeiträge.
3510	Kindes- und Erwachsenenschutzbehörde				

4632.00	Beiträge von Gemeinden	-1'613'703.00	-1'441'000.00	-172'703.00	11.98 Mehreinnahmen aufgrund höherer Steuereinnahmen der Gemeinden.
3520	Fachstelle Gesellschaftsfragen				
3010.00	Personal: Besoldungen	538'212.45	472'300.00	65'912.45	13.96 Aufgrund der Stellenwechsel wurde zu tief budgetiert. Zudem wurde eine Praktikumsstelle auf dem falschen Konto verbucht. Eine Fachperson wurde zu tief budgetiert.
3010.05	Projektmitarbeitende	386'797.15	150'000.00	236'797.15	157.86 Die Annahme war, dass nur die ext. Projektmitarbeitenden auf diesem Konto budgetiert werden. Hingegen nicht int. programmfinanzierte Pensen der Festangestellten. Einnahmen auf Konto 3520.4390.00
4390.00	Verschiedene Einnahmen Dritte	-446'355.41	-150'000.00	-296'355.41	197.57 Gegenkonto (3520 & 3530).3010.00, 3010.05 dient als Umbuchung auf die versch. Projekte. Fälschlicherweise bei der Budgetierung zu wenig für Projekte berücksichtigt.
4630.11	Bundes- und Gemeindebeiträge für VA/FL	-583'268.91		-583'268.91	-999.00 Neues Konto: Das Budget ist im Konto 3520.4630.12 enthalten.
4630.12	Bundes- und Gemeindebeiträge	-306'494.68	-837'000.00	530'505.32	-63.38 Konto wurde aufgeteilt: Siehe Konto 3520.4630.11; Zudem mehr VA/FL als angenommen= mehr Einnahmen und Ausgaben.
3530	Soziale Dienste Asyl				
3636.05	Projekt "Zämä uf ä Weg"	52'248.06	120'000.00	-67'751.94	-56.46 Fälschlicherweise Rückstellung mitberücksichtigt; Ziel Rückstellung auflösen; Budgetbetrag dadurch zu hoch.
4610.01	Bundesbeitrag Asylsuchende	-627'669.00	-961'000.00	333'331.00	-34.69 Vermehrt VA/FL als Asylsuchende.
4610.02	Bundesbeitrag Flüchtlinge und VA	-1'454'116.00	-1'261'000.00	-193'116.00	15.31 Mehr VA/FL als angenommen = mehr Einnahmen und Ausgaben.
4635.03	Beiträge "zämä uf ä Weg"	-52'248.06	-120'000.00	67'751.94	-56.46 Siehe Konto 3530.3636.05.
3531	Soziale Dienste Asyl Status S (Schutzbedürftige)				
3010.00	Personal: Besoldungen	523'986.35		523'986.35	999.00 Institutionelle Gliederung neu eröffnet aufgrund der Ukraine-Krise; Kein Budget vorhanden.
3010.05	Aushilfspersonal: Löhne	139'090.75		139'090.75	999.00 Institutionelle Gliederung neu eröffnet aufgrund der Ukraine-Krise; Kein Budget vorhanden.
3105.00	Küche	169'297.10		169'297.10	999.00 Institutionelle Gliederung neu eröffnet aufgrund der Ukraine-Krise; Kein Budget vorhanden.
3130.30	Arbeiten durch Dritte: Institutionen	186'524.40		186'524.40	999.00 Institutionelle Gliederung neu eröffnet aufgrund der Ukraine-Krise; Kein Budget vorhanden.
3133.05	Informatikaufwand	61'027.00		61'027.00	999.00 Institutionelle Gliederung neu eröffnet aufgrund der Ukraine-Krise; Kein Budget vorhanden.
3637.39	Diverse Kosten S (Schutzbedürftige)	172'373.80		172'373.80	999.00 Institutionelle Gliederung neu eröffnet aufgrund der Ukraine-Krise; Kein Budget vorhanden.
3637.40	Miete und Nebenkosten S (Schutzbedürftige)	233'063.00		233'063.00	999.00 Institutionelle Gliederung neu eröffnet aufgrund der Ukraine-Krise; Kein Budget vorhanden.
3637.42	Beiträge (WH) an private Haushalte S (Schutzbedürftige)	949'952.45		949'952.45	999.00 Institutionelle Gliederung neu eröffnet aufgrund der Ukraine-Krise; Kein Budget vorhanden.
3637.43	Projekt Programm S Deutschkurse und Beschäftigung	374'756.50		374'756.50	999.00 Institutionelle Gliederung neu eröffnet aufgrund der Ukraine-Krise; Kein Budget vorhanden.

4390.00	Verschiedene Einnahmen Dritte	-68'505.20		-68'505.20	-999.00	Institutionelle Gliederung neu eröffnet aufgrund der Ukraine-Krise; Kein Budget vorhanden.
4630.21	Bundesbeiträge S (Schutzbedürftige)	-2'522'124.57		-2'522'124.57	-999.00	Institutionelle Gliederung neu eröffnet aufgrund der Ukraine-Krise; Kein Budget vorhanden.
4630.22	Beiträge Projekt Programm S Deutschkurse und Beschäftigung	-374'756.50		-374'756.50	-999.00	Institutionelle Gliederung neu eröffnet aufgrund der Ukraine-Krise; Kein Budget vorhanden.
3600	Staatsanwaltschaft					
3010.00	Personal: Besoldungen	899'189.35	822'400.00	76'789.35	9.34	Befristete Pensen aus Departement.
3132.32	Arbeiten durch Dritte: Amtliche Verteidigung	11'825.50	70'000.00	-58'174.50	-83.11	Weniger abgerechnete amtliche Verteidigungen (grosse Fälle mit amtlichen Verteidigung noch offen).
3132.35	Arbeiten durch Dritte: Untersuchungskosten	654'355.51	550'000.00	104'355.51	18.97	Mehr Untersuchungskosten als budgetiert (einige sehr grosse Fälle mit Gutachten).
3181.00	Abschreibungen	299'231.43	240'000.00	59'231.43	24.68	Mehr Abschreibungen als budgetiert.
4260.06	Untersuchungskosten	-238'350.96	-412'000.00	173'649.04	-42.15	Weniger Untersuchungskosten verrechnet (mehr Pendenzen).
4270.00	Erträge aus Bussen	-657'543.70	-846'000.00	188'456.30	-22.28	Weniger Bussenerträge (mehr Pendenzen).
4270.02	Einnahmen aus Geldstrafen	-98'990.00	-153'000.00	54'010.00	-35.30	Weniger Geldstrafen (mehr Pendenzen).
3800	Amtsleitung GA					
3010.00	Personal: Besoldungen	209'689.75		209'689.75	999.00	Erläuterung siehe Inst. Gliederung 2800.
3132.25	Arbeiten durch Dritte: Diverse	91'999.45		91'999.45	999.00	Erläuterung siehe Inst. Gliederung 2800.
3133.05	Informatikaufwand	78'550.95		78'550.95	999.00	Zusammen mit Inst. Gliederung 2800. Keine signifikanten Abweichungen.
3636.00	Beiträge an Alters- und Betagtenbetreuung	200'654.10		200'654.10	999.00	Erläuterung siehe Inst. Gliederung 2800.
4635.04	Rückerstattung HPV	-99'732.50		-99'732.50	-999.00	Erläuterung siehe Inst. Gliederung 2800.
4637.01	Beiträge Tierhalter	-73'660.10		-73'660.10	-999.00	Zusammen mit Inst. Gliederung 2800. Keine signifikanten Abweichungen.
3802	Covid-19 Fachstelle					
3010.00	Personal: Besoldungen	91'437.60		91'437.60	999.00	Erläuterung siehe Inst. Gliederung 2802.
3133.05	Informatikaufwand	92'000.00		92'000.00	999.00	Erläuterung siehe Inst. Gliederung 2802.
3135.10	Gesundheits- und Unterstützungskosten Covid-19	1'538'524.45		1'538'524.45	999.00	Erläuterung siehe Inst. Gliederung 2802.
4612.00	Gemeindebeiträge	-1'039'000.00		-1'039'000.00	-999.00	Erläuterung siehe Inst. Gliederung 2802.
4630.00	Bundesbeitrag	-436'846.50		-436'846.50	-999.00	Erläuterung siehe Inst. Gliederung 2802.
3820	Akutversorgung Standort Sarnen					
3634.07	Kantonsspital gemeinwirtschaftliche Leistung	3'475'000.00		3'475'000.00	999.00	Erläuterung siehe Inst. Gliederung 2820.
3634.08	Kantonsspital: stationäre Leistungen	6'003'913.70		6'003'913.70	999.00	Erläuterung siehe Inst. Gliederung 2820.
3634.40	Luzerner Psychiatrie gemeinwirtschaftliche Leistungen	675'766.55		675'766.55	999.00	Erläuterung siehe Inst. Gliederung 2820.
3634.41	Luzerner Psychiatrie stationäre Leistungen	1'791'477.00		1'791'477.00	999.00	Erläuterung siehe Inst. Gliederung 2820.
3824	Ausserkantonale Spitalbehandlungen					

3634.01	Stationäre/ambulante Spitalbehandlungen	12'393'522.20		12'393'522.20	999.00 Erläuterungen siehe Inst. Gliederung 2824.
4260.00	Div. Rückerstattungen/Regresse	-82'585.80		-82'585.80	-999.00 Erläuterungen siehe Inst. Gliederung 2824.
4003	Kantonales Härtefallprogramm				
3635.30	Härtefallprogramm à-fonds-perdu (30%) bis 31.12.2021	-1'195'886.00		-1'195'886.00	-999.00 Covid-19-Härtefallprogramm 2; Abgrenzung im Vorjahr zu hoch.
3635.31	Härtefallprogramm Bürgschaften		116'000.00	-116'000.00	-100.00 Keine Bürgschaft realisiert (kein Insolvenzfall).
3635.56	Härtefallprogramm à-fonds-perdu (30%) ab 2022	195'030.00		195'030.00	999.00 Kantonsbeitrag Covid-19-Härtefallprogramm 2.
4610.00	Anteil Kanton an Rückerstattung	-170'770.85		-170'770.85	-999.00 Anteil für Kanton (noch nicht def. von Bund bestätigt).
4632.30	Beiträge von Gemeinden à-fonds-perdu (20% vom Kantonsbeitrag) bis 31.12.2021	200'171.20		200'171.20	999.00 Anteil/Beitrag Gemeinden. Abgrenzung Vorjahr zu hoch.
4010	Ergänzungsleistungen zur AHV und IV				
3130.30	Arbeiten durch Dritte: Ausgleichskasse OW	334'441.86		334'441.86	999.00 Erläuterungen siehe Inst. Gliederung 4292.
4630.13	Bundesbeiträge: AHV-Ergänzungsleistungen	-1'026'925.00		-1'026'925.00	-999.00 Erläuterungen siehe Inst. Gliederung 4292.
4630.14	Bundesbeiträge: IV-Ergänzungsleistungen	-809'850.00		-809'850.00	-999.00 Erläuterungen siehe Inst. Gliederung 4292.
4630.15	Bundesbeiträge: Verwaltungskosten EL AHV und IV	-79'716.00		-79'716.00	-999.00 Erläuterungen siehe Inst. Gliederung 4292.
4011	Familienzulagen				
3630.02	Kinderzulagen für Kleinbauern und landwirtsch. Arbeitnehmer	144'000.00		144'000.00	999.00 Erläuterungen siehe Inst. Gliederung 4294.
3637.13	Kinderzulagen Nichterwerbstätige	155'198.85		155'198.85	999.00 Erläuterungen siehe Inst. Gliederung 4294.
4013	Prämienverbilligung				
3010.00	Personal: Besoldungen	78'887.10		78'887.10	999.00 Erläuterung siehe Inst. Gliederung 2804.
3133.05	Informatikaufwand	84'190.00		84'190.00	999.00 Erläuterung siehe Inst. Gliederung 2804.
3637.02	Prämienverbilligung	15'793'821.95		15'793'821.95	999.00 Erläuterung siehe Inst. Gliederung 2804.
4630.00	Bundesbeitrag	-4'150'934.00		-4'150'934.00	-999.00 Erläuterung siehe Inst. Gliederung 2804.
4101	Regionalpolitik				
3635.22	NRP-Beiträge	167'672.85	300'000.00	-132'327.15	-44.11 Vier-Jahresprogramm, 2023 fallen mehr Beiträge an.
4110	Handelsregister und Stiftungsaufsicht				
3133.05	Informatikaufwand	24'535.30	89'000.00	-64'464.70	-72.43 Minderaufwand wegen Projektverzögerungen. Projekt neu für 2023 budgetiert.
4210.05	Eidgenössische Gebühren Handelsregister	-200'374.65	-40'000.00	-160'374.65	400.94 Vgl. Kontonr. 4110.4210.06: Wegen Schnittstelle zum NSP anders gebucht. Konti per Budget 2023 angepasst.
4210.06	Kantonale Gebühren Handelsregister	-59'545.80	-242'000.00	182'454.20	-75.39 Vgl. Kontonr. 4110.4210.05.
4120	Öffentlicher Verkehr				
3630.00	Kantonsbeitrag BIF	1'921'996.20	3'844'000.00	-1'922'003.80	-50.00 Zusammen mit Inst. Gliederung 6314. Kantonsbeitrag an Bahninfrastruktur höher als budgetiert.
3636.03	Beiträge: ÖV-Angebote und Tarifverbund	129'023.60	4'331'000.00	-4'201'976.40	-97.02 Zusammen mit Inst. Gliederung 6314. Keine signifikante Abweichung.

4140 Vermessung LIS/GIS					
3130.20	Arbeiten durch Dritte	177'749.50	246'000.00	-68'250.50	-27.74 Siehe Konto 4140.3130.22: Weniger Einzeloperate, dafür mehr Aufwand bei laufender Nachführung AV.
3130.22	Arbeiten durch Dritte: Nachführung	162'262.70	90'000.00	72'262.70	80.29 Siehe Bemerkung bei Kto. 4140.3130.20
3130.23	Arbeiten durch Dritte: Kataster ÖREB	192'266.00	112'000.00	80'266.00	71.67 Siehe Bemerkung bei Kto. 4140.4630.19: Beiträge Bund für Weiterentwicklung von Fr. 80'000.-.
4630.19	Kataster ÖREB	-137'266.00	-57'300.00	-79'966.00	139.56 Nicht budgetierter Bundesbeitrag an Weiterentwicklung ÖREB-Kataster in Höhe von Fr. 80'000.-.
4200 Amtsleitung AA					
3010.00	Personal: Besoldungen	271'674.20	341'800.00	-70'125.80	-20.52 Befristete Erhöhung Stellenetat für Bewältigung Kurzarbeitsentschädigung infolge Covid-19 nicht ausgeschöpft.
4210 Aufenthalt und Asyl					
3133.05	Informatikaufwand	95'090.00	43'700.00	51'390.00	117.60 Mehrkosten für biometr. Erfassungsstation.
4210.00	Gebühreneinnahmen	-378'198.37	-320'000.00	-58'198.37	18.19 Zunahme an gebührenpflichtigen Mutationen und Gebühren Biometrieerfassungen.
4630.10	Bundesbeiträge: Vollzug Asyl	-142'759.50	-30'000.00	-112'759.50	375.87 a.o. Mehrertrag wegen Zusatzaufwand Ukraine-Konflikt.
4220 Technische Inspektorate					
3130.20	Arbeiten durch Dritte	26'690.25	86'000.00	-59'309.75	-68.96 Mandat externe Kontrolle noch nicht ausgelöst, erst ab 2023.
4270 Gewinnanteil und Beiträge allgemein					
3501.02	Einlage in Fonds: Swisslos-Fonds	662'242.34	278'400.00	383'842.34	137.87 Der Ausgleich der Fondsrechnung erfolgt über dieses Konto. Grössere Einlage vor allem aufgrund des höher ausgefallenen Kantonsanteils Swisslos.
3635.06	Verschiedene Beiträge	444'291.00	230'000.00	214'291.00	93.17 Nicht budgetierte Vergabungen durch Regierungsrat (Spende Ukraine, Justizforschung)
3635.13	Vergabungen Denkmalpflege		100'000.00	-100'000.00	-100.00 Verbuchungen erfolgten im Konto 4271.3635.13.
4130.00	Kantonsanteil Swisslos	-2'622'414.35	-2'330'000.00	-292'414.35	12.55 Anteil an Swisslos ist höher ausgefallen.
4271 Vergabungen Kulturabteilung					
3635.13	Vergabungen Denkmalpflege	100'532.00		100'532.00	999.00 Budgetbetrag ist im Konto 4270.3635.13 vorhanden.
4272 Vergabungen Sportabteilung					
3635.10	Winter Universiade 2021	-205'529.05	30'000.00	-235'529.05	-785.10 Statt Ausgabe in Höhe von Fr. 30'000.- ist eine Rückzahlung in der Höhe von Fr. 205'000.- eingegangen.
4292 Ergänzungsleistungen zur AHV und IV					
3130.30	Arbeiten durch Dritte: Ausgleichskasse OW	366'000.00	710'000.00	-344'000.00	-48.45 Siehe auch Inst. Gliederung 4010. Zusammen keine signifikante Abweichung.
3637.11	Beiträge an AHV-Ergänzungsleistungen	11'117'097.25	12'150'000.00	-1'032'902.75	-8.50 Praktisch gleich wie Ist 2021; EL waren höher, aber Fr. 373'755.- wurden von Erben zurückgefordert (seit 2021 möglich); zu hohes Budget
3637.12	Beiträge an IV-Ergänzungsleistungen	5'001'006.64	5'300'000.00	-298'993.36	-5.64 Praktisch gleich wie Ist 2021; zu hohes Budget
4630.13	Bundesbeiträge: AHV-Ergänzungsleistungen	-1'686'000.00	-2'876'000.00	1'190'000.00	-41.38 Abweichung zusammen mit Inst. Gliederung 4010, +Fr. 163'075.-; Bund hat etwas tiefere Beträge ausgeschüttet (Vgl. 4292.3637.11).

Staatsrechnung 2022

4630.14	Bundesbeiträge: IV-Ergänzungsleistungen	-1'207'000.00	-2'137'000.00	930'000.00	-43.52 Abweichung zusammen mit Inst. Gliederung 4010, + Fr. 120'150.-; Bund hat etwas tiefere Beträge ausgeschüttet (Vgl. 4292.3637.12).
4630.15	Bundesbeiträge: Verwaltungskosten EL AHV und IV	-129'654.00	-222'600.00	92'946.00	-41.75 Siehe auch Inst. Gliederung 4010. Zusammen keine signifikante Abweichung.
4294	Familienzulagen				
3630.02	Kinderzulagen für Kleinbauern und landwirtsch. Arbeitnehmer	100'365.60	282'000.00	-181'634.40	-64.41 Siehe auch Inst. Gliederung 4011. Zusammen keine signifikante Abweichung.
3637.13	Kinderzulagen Nichterwerbstätige		240'000.00	-240'000.00	-100.00 Abweichung zusammen mit Inst. Gliederung 4011, - Fr. 84'801.15; Budget gemäss BSV-Vorgabe, Abnahme Anzahl KZL-Bezüger.
4295	Überbrückungsleistung für ältere Arbeitslose				
3130.30	Arbeiten durch Dritte: Ausgleichskasse OW	33'016.90	100'000.00	-66'983.10	-66.98 Abweichung zusammen mit Inst. Gliederung 4012, - Fr.51'983.10; weniger Fälle Überbrückungsleistungen für ältere Arbeitslose.
4331	Gewässer- und Umweltschutz				
3133.05	Informatikaufwand	14'692.80	86'600.00	-71'907.20	-83.03 Mit der Erneuerung des Moduls Tankkataster (GemDat) wird noch zugewartet (Fr. 60 000.-).
5002	Stipendien und Studiendarlehen				
3637.23	Stipendien	749'355.00	850'000.00	-100'645.00	-11.84 Weniger Stipendiengesuche als budgetiert.
5010	Integrationschule				
3020.00	Personal: Besoldung	213'231.50		213'231.50	999.00 Aufwand und Ertrag heben sich auf. Die Kosten der Integrationschule werden vollumfänglich von den Gemeinden getragen.
3612.01	Pauschalbeiträge an Gemeinden	328'545.00		328'545.00	999.00 Aufwand und Ertrag heben sich auf. Die Kosten der Integrationschule werden vollumfänglich von den Gemeinden getragen.
4612.00	Gemeindebeiträge	-303'981.50		-303'981.50	-999.00 Aufwand und Ertrag heben sich auf. Die Kosten der Integrationschule werden vollumfänglich von den Gemeinden getragen.
4612.01	Gemeindebeiträge	-328'545.00		-328'545.00	-999.00 Aufwand und Ertrag heben sich auf. Die Kosten der Integrationschule werden vollumfänglich von den Gemeinden getragen.
5011	Mittelschulen				
3612.01	Gemeindebeiträge BAZ Glauenberg	325'000.00	130'000.00	195'000.00	150.00 Mehr schulpflichtige Kinder als budgetiert.
3636.04	Beiträge an Stiftschule Engelberg	1'532'300.00	1'645'100.00	-112'800.00	-6.86 Weniger Schülerinnen und Schüler als budgetiert.
4630.05	Bundesbeiträge BAZ Glauenberg	-288'755.00	-90'000.00	-198'755.00	220.84 Mehr schulpflichtige Kinder als budgetiert und Zusatzbeitrag für befristete Erweiterung.
5013	Tertiäre Bildung				
3611.13	Universitäten	3'860'401.45	3'982'700.00	-122'298.55	-3.07 Weniger Studierende als budgetiert.
3611.14	Fachhochschule Zentralschweiz	3'515'332.45	3'719'000.00	-203'667.55	-5.48 Weniger Studierende bzw. Vollzeitäquivalenten als budgetiert.
3611.15	Fachhochschulen und Pädagogische Hochschulen	3'381'247.28	3'300'000.00	81'247.28	2.46 Mehr Studierende bzw. Vollzeitäquivalenten als budgetiert.
5310	Schulgesundheitsdienst				
3132.31	Arbeiten durch Dritte: Zahnuntersuche	66'175.70		66'175.70	999.00 Zusammen mit Inst. Gliederung 2806 keine signifikante Abweichung.

5320	Sonderschulung				
3632.25	Integrative Sonderschulmassnahmen bei Gemeinden	2'000'366.70	1'940'000.00	60'366.70	3.11 Schwankungen bei Anzahl Integrativer Schüler/innen und Lektionenzahl.
3635.32	Sonderschulung Rütimattli	2'617'458.20	2'553'100.00	64'358.20	2.52 Mehr Schüler/innen mit Internat; höhere Taxikosten.
3635.35	Sonderschulung ausserkantonale	1'533'843.00	1'636'000.00	-102'157.00	-6.24 Tiefere Kosten bei ausserkantonale platzierten Schüler/innen.
3635.37	Beratung und Unterstützung ausserkantonale	145'789.75	273'000.00	-127'210.25	-46.60 Weniger Beratungen durchgeführt als bewilligt.
3635.39	Beiträge an Privatschulen	199'023.00	147'000.00	52'023.00	35.39 Mehr Schüler/innen platziert.
5350	Kantonsschule				
3020.00	Personal: Besoldung	4'391'943.00	4'458'300.00	-66'357.00	-1.49 Zu hoch budgetiert.
5402	Auswärtige Schulen, Kurse, Qualifikationsverfahren				
3611.20	Entschädigungen an Kantone: Schulgelder BFS	9'442'170.00	9'835'000.00	-392'830.00	-3.99 Weniger Lernende als zum Zeitpunkt der Budgetierung angenommen.
5430	Berufs- und Weiterbildungsberatung				
4390.00	Verschiedene Einnahmen Dritte	-4'420.00	-60'200.00	55'780.00	-92.66 Bundesbeitrag für nationales Projekt viamia in Konto 5430.4390.00 budgetiert.
4630.00	Bundesbeitrag	-50'206.50		-50'206.50	-999.00 Bundesbeitrag für nationales Projekt viamia in Konto 5430.4630.00 gebucht.
5440	Berufs- und Weiterbildungszentrum				
3010.00	Personal: Besoldungen	277'407.35	339'000.00	-61'592.65	-18.17 Stellenwechsel Rektor per Ende Januar 2022.
5442	BWZ: Grundausbildung				
3020.06	Stellvertreter: Löhne	128'152.15	20'000.00	108'152.15	540.76 Krankheit von Lehrpersonen, Vaterschaftsurlaub, unbezahlter Urlaub.
3020.90	Lohnausfallentschädigungen: Versicherungsleistung	-53'386.65		-53'386.65	-999.00 Krankheit von Lehrpersonen, Vaterschaftsurlaub.
5444	BWZ: Weiterbildung				
4230.00	Schulgelder	-822'740.75	-710'000.00	-112'740.75	15.88 Mehr Kurse und mehr Teilnehmende.
5501	Denkmalpflege und Archäologie				
4390.00	Verschiedene Einnahmen Dritte		-50'000.00	50'000.00	-100.00 Einnahmen sind unter Kto. 5501.4210.00 verbucht worden.
6000	Departementsdienste BRD				
3133.05	Informatikaufwand	66'982.15	13'300.00	53'682.15	403.63 Projekt Verwaltungsreform BRD.
6102	Strassenbau				
4312.02	Eigenleistungen	-503'895.31	-700'000.00	196'104.69	-28.01 Eigenleistungen an Projekten geringer als budgetiert (aufgrund Personalausfällen).
4630.16	Globalbeiträge Hauptstrasse	-1'008'087.00	-1'100'000.00	91'913.00	-8.36 Bund zahlte geringere Globalbeiträge aus als budgetiert.
6120	Betrieblicher Strassenunterhalt				
3141.10	Leistungen durch Dritte: Behebung von Unwetterschäden	6'816.15	100'000.00	-93'183.85	-93.18 Keine grösseren Unwetterschäden.
6122	Baulicher Strassenunterhalt				

Staatsrechnung 2022

3141.00	Baulicher Unterhalt: Kantonsstrassen	1'962'439.95	1'900'000.00	62'439.95	3.29 Budgetiert wurde der Nettobetrag des Steinschlagschutzprojektes in Engelberg. In der Rechnung sind auf Kto. 6122.3141.00 die Bruttokosten verbucht; die Bundesbeiträge wurden auf Kto. 6122.4630.17 verbucht.
4630.17	Bundesbeiträge: Baulicher Unterhalt A8/Kantonsstrasse	-184'313.40		-184'313.40	-999.00 Bundesbeitrag Steinschlagschutzprojekt in Engelberg. In Budget wurde dieser Betrag im Kto. 6130.3141.00 berücksichtigt.
6140	Hochbauten und Liegenschaften				
3160.00	Miete und Pacht Liegenschaften	474'284.35	400'000.00	74'284.35	18.57 Zusätzliche Miete für Test- und Impfzentrum.
3160.10	Baurechtszins	178'835.00	123'000.00	55'835.00	45.39 Baurechtszinsen für Logistikzentrum Kägiswil Fr. 58'000.- bisher im Konto 6140.3160.00 verbucht und budgetiert.
3300.00	Ordentliche Abschreibungen auf Hochbauten	332'008.00	392'000.00	-59'992.00	-15.30 Infolge tieferer Investitionskosten als im Budgetprozess angenommen, tiefere ordentliche Abschreibungen.
4470.00	Miet- und Pachtzinseinnahmen	-4'652'197.80	-4'561'000.00	-91'197.80	2.00 Infolge Verzögerung Umbau Psychiatrie blieb Miete der LUPS analog Vorjahr, keine Reduktion wie im Budget vorgesehen.
4632.00	Beiträge von Gemeinden	-68'158.75	-120'000.00	51'841.25	-43.20 Beteiligung der EWG Sarnen beim alten Gymnasium ist variabel und steht im Zusammenhang mit den Unterhaltsleistungen. Diese waren 2022 sehr gering.
6141	Energie				
3637.35	Energieförderprogramm ab 2018	1'061'805.00	1'360'000.00	-298'195.00	-21.93 Auszahlungsstand ist abhängig von den bereits eingegangen Abschlussmeldungen.
4630.00	Bundesbeitrag Verwaltungskosten	-145'640.00		-145'640.00	-999.00 Auflösung Rückstellungen nicht ausgelöste Zusagen 2017.
4630.35	Energieförderprogramm ab 2018 (Bundesbeiträge)	-743'636.00	-1'060'000.00	316'364.00	-29.85 Siehe Konto 6141.3637.35.
6142	Wasserzinsen				
4120.02	Kraftwerk Sarneraa AG: Wasserrechts- und Konzessionsgebühr Kantonsanteil	-18'810.10	-110'000.00	91'189.90	-82.90 Sarneraa AG hat aufgrund eines Berechnungsfehlers in der Vergangenheit zu viel Wasserzinsen bezahlt.
4120.03	Kraftwerk Obermatt: Wasserrechts- und Konzessionsgebühr Kantonsanteil	-787'833.75	-859'000.00	71'166.25	-8.28 Tieferer Wasserzins der Kraftwerke Obermatt AG.
6143	Wärmeverbund Sarnen				
3120.00	Heizung, Strom, Wasser, Kehricht	347'088.35	250'000.00	97'088.35	38.84 Nach Inbetriebnahme des neuen Wärmeverbundes wurden die Ausgaben dem Kto. 3120.00 und die Einnahmen dem Kto 4250.62 zugewiesen. In der Gesamtbetrachtung sind diese Kto. zu verrechnen, was eine Differenz von ca. Fr. 24'000 ergibt.
3144.00	Baulicher Unterhalt		120'000.00	-120'000.00	-100.00 Verzögerung betreffend Lieferfristen.
4250.62	Stromverkauf gleiches Gemeinwesen	-309'111.00	-240'000.00	-69'111.00	28.80 Nach Inbetriebnahme des neuen Wärmeverbundes wurden die Ausgaben dem Kto. 3120.00 und die Einnahmen dem Kto 4250.62 zugewiesen. In der Gesamtbetrachtung sind diese Kto. zu verrechnen, was eine Differenz von ca. Fr. 24'000 ergibt.
6144	Parkplatzbewirtschaftung				
4240.15	Einnahmen Parkplatzbewirtschaftung Oberflächenparkplätze (MWST-pflichtig)	-181'882.25	-280'000.00	98'117.75	-35.04 Tiefere Einnahmen als erwartet (Ausweichparkierung). Wert leicht über dem Vorjahr.
6200	Verwaltung AWL				

3010.00	Personal: Besoldungen	1'691'198.60	1'637'300.00	53'898.60	3.29 Strukturelle Lohnmassnahmen und interne befristete Pensenaufstockung infolge Mutterschaftsurlaub (zusätzliche Einnahmen Lohnausfallentschädigung (Kto. 6200.3010.90).
6214	Wald				
4635.09	Fonds Rodungersatzleistung: Einnahmen	-55'704.00	-5'000.00	-50'704.00	1'014.08 Höhere Mehrwertabgaben aus Rodungen.
6218	Natur und Landschaft				
4630.00	NFA-Projekte: Bundesbeitrag Eigenleistungen	-101'276.00	-202'000.00	100'724.00	-49.86 Gemäss PV N+L zugeteilte Mittel können infolge zu tiefem Kantonsbeitrag nicht plangemäss umgesetzt werden. Demzufolge auch weniger verrechenbare Eigenleistungen.
6226	Naturgefahren WBG				
3660.00	Planmässige Abschreibungen Investitionsbeiträge	206'000.00	535'000.00	-329'000.00	-61.50 Infolge der tieferen Investitionen im Vorjahr war der effektive Buchwert per 31.12.2022 tiefer als im Budgetprozess angenommen. In der Konsequenz tiefere Abschreibungen.
6228	Wasserbauprojekt Sarneraatal				
3300.00	Planmässige Abschreibungen Sachanlagen VV	343'000.00	409'000.00	-66'000.00	-16.14 Infolge der höheren zusätzlichen Abschreibungen wurde auf einem tieferen Buchwert abgeschrieben als im Budgetprozess angenommen.
3409.00	Verzinsung der Gelder von Fonds und Spezialrechnungen	62'606.92	158'000.00	-95'393.08	-60.38 Verzinsung von 3% erfolgt auf dem Buchwert per 01.01.2022. Infolge höherer zusätzl. Abschreibungen war dieser tiefer als im Budgetprozess angenommen.
3831.00	Zusätzliche Abschreibungen vom VV	2'739'461.16	2'476'600.00	262'861.16	10.61 Höhere zusätzliche Abschreibungen. Der gesamte Saldo wird als zusätzliche Abschreibung auf die Investitionen umgelegt (siehe auch Konto 6228.3910.01).
4004.00	Einkommenssteuer aus Kapitalabfindung (Zwecksteuer)	-85'816.25		-85'816.25	-999.00 Position war früher im Konto 6228.4000.00 enthalten.
4010.00	Gewinnsteuer (Zwecksteuer)	-499'466.15	-400'000.00	-99'466.15	24.87 Mehr Zwecksteuereinnahmen aufgrund höherer Steuereinnahmen bei den iur. Personen.
6229	Gefahrenabwehr nach Unwetterereignissen				
3831.00	Zusätzliche Abschreibungen vom VV	-372'073.10		-372'073.10	-999.00 Anlage Sarneraa-Ost weist seit Jahren aufgrund einer nachträglicher Subvention einen Minussaldo auf. Nach Rücksprache mit Finanzkontrolle wurde dies nun bereinigt.
6311	Raum- und Verkehrsplanung				
3130.20	Arbeiten durch Dritte	221'963.38	283'200.00	-61'236.62	-21.62 Geringere Ausgaben Drittaufträge im Bereich Richtplanung.
6314	Öffentlicher Verkehr				
3630.00	Kantonsbeitrag BIF	2'169'546.80		2'169'546.80	999.00 Zusammen mit Inst. Gliederung 4120. Erläuterungen siehe dort.
3636.03	Beiträge: ÖV-Angebote und Tarifverbund	4'248'811.40		4'248'811.40	999.00 Zusammen mit Inst. Gliederung 4120. Erläuterungen siehe dort.
9300	Kantonsgericht				
3132.38	Arbeiten durch Dritte: Unentgeltliche Rechtspflege, amtliche Verteidigung	240'843.25	145'000.00	95'843.25	66.10 Diese Auslagen sind abhängig von Art und Umfang der Prozesse und der Anzahl der prozessbedürftiger Personen. Das Gericht ist bei der Budgetierung auf Schätzungen angewiesen. Einige grössere Fälle und insgesamt mehr Fälle.

4210.00	Gebühreneinnahmen	-486'161.45	-300'000.00	-186'161.45	62.05 Die Einnahmen sind insbesondere von Art und Anzahl der Fälle sowie der Höhe der Streitwerte abhängig. Das Gericht ist bei der Budgetierung auf Schätzungen angewiesen. Vor allem ein Fall mit hohem Streitwert führte zu Mehreinnahmen.
---------	-------------------	-------------	-------------	-------------	---

Nachtragskredite

Der Regierungsrat hat im Jahr 2022 folgende Nachtragskredite im Sinne von Art. 46 FHG gesprochen:

Institutionelle Gliederung		Betrag in Fr.	Erläuterungen
4101	Regionalpolitik		
3635.56	Covid-19 Unterstützung touristischer Verkehr	53'332.00	Unterstützung Skilifte Mörlialp AG, RRB-Nr. 43 vom 29.08.2022
3636.03	Beiträge an gemischtwirtschaftliche Unternehmungen	120'000.00	Zusätzlicher einmaliger Beitrag an Obwalden-Tourismus OT AG, RRB-Nr. 9 vom 09.07.2022

Beträge sind in Fr.

Institutionelle Gliederung		Abweichung Rechnung 2022 /			Erläuterungen
		Rechnung 2022	Budget 2022	Budget 2022 Betrag	
2402	Allgemeine Auslagen/Einnahme der Gesamtverwaltung				
5061.10	Informatik-Investitionen		160'000.00	-160'000.00	-100.00 Technische Ausrüstung Kantonsratsaal noch nicht umgesetzt.
3205	Polizeikorps				
5060.10	Sicherheitsfunknetz Polycor	520'172.01	947'800.00	-427'627.99	-45.12 Lieferengpässe führen zu Verzögerungen in der Umsetzung.
4101	Regionalpolitik				
5460.00	Kantonsbeiträge Darlehen NRP		2'000'000.00	-2'000'000.00	-100.00 Nur ein neues NRP-Darlehensprojekt im Jahr 2022; die Umsetzung ist noch nicht vollzogen.
5460.98	Reduktion Planungsungewissheit (-50%)		-1'000'000.00	1'000'000.00	-100.00 Nur ein neues NRP-Darlehensprojekt im Jahr 2022; die Umsetzung ist noch nicht vollzogen.
6420.00	Rückzahlungsraten Darlehen NRP	-140'817.00		-140'817.00	-999.00 Wurde irrtümlich nicht budgetiert. Es handelt sich um die jährlichen Amortisationen NRP.
6440.01	Rückzahlungsraten IHG-Darlehen von öffentlichen Unternehmungen	-89'900.00		-89'900.00	-999.00 Wurde irrtümlich nicht budgetiert. Es handelt sich um die jährlichen Amortisationen NRP.
5002	Stipendien und Studiendarlehen				
5470.00	Studiendarlehen	80'580.00	150'000.00	-69'420.00	-46.28 Betrag bewegt sich auf Vorjahresniveau. Budget zu hoch.
6470.00	Rückzahlung Studiendarlehen	-56'607.15	-150'000.00	93'392.85	-62.26 Betrag unter dem Vorjahreswert. Budget zu hoch.
6105	Kantonsstrassen inkl. kantonale Velorouten				
5010.06	Strassenlärmsanierung	57'242.50	274'000.00	-216'757.50	-79.11 Aus Ressourcengründen mussten die meisten Projekte zurückgestellt werden. Aufgrund Rahmenkredit BP KS (2022-2027) wurde neue Inv. Nr. eröffnet (6105.22.09). Budgetiert wurde auf die Inv. Nr. 6105.12.06.
5010.20	Kantonsstrassen	3'600'560.40	5'820'000.00	-2'219'439.60	-38.13 Aufwand abhängig von Baufortschritt (Vorsprung von 4 Mt/Landerwerbsverhandlungen blockierten Projekt für 1 Jahr/Projekt wegen Einsprache blockiert/Projekt zurückgestellt bis BGK Sarnen abgeschlossen).
5010.98	Planungsungewissheit		-1'275'000.00	1'275'000.00	-100.00 Reiner Budgetwert, kein direkter Bezug zur Rechnung.
6300.00	Bundesbeitrag	-2'393.00	-59'400.00	57'007.00	-95.97 Tiefere Bundesbeiträge.

Kanton Obwalden

Investitionsrechnung mit Budgetabweichung

Staatsrechnung 2022

6310.02	Rückerstattung von HWS Sarneraatal	-115'485.15		-115'485.15	-999.00 Rückforderung erst nach Projektabschluss (Budgetiert Vorjahr).
6320.00	Rückerstattungen von Gemeinden	-304'497.30	-1'356'000.00	1'051'502.70	-77.54 Rückerstattungen erfolgen erst im 2023 infolge Verzögerungen der Projekte (6105.22.03/6105.22.02/6105.20.02/6105.16.02/6105.13.01).
6108	Kantonale Velorouten				
5010.00	Veloverkehrsanlagen	37'935.05	110'000.00	-72'064.95	-65.51 Planungsfortschritt abhängig von BGK.
6113	Nationalstrassen A8: Abschnitt Lungern Nord - Giswil Süd				
5110.00	Projekt, Bauleitung	3'099'316.98	2'521'000.00	578'316.98	22.94 Aufwand abhängig von Baufortschritt.
5110.01	Baukosten	5'452'228.95	5'743'000.00	-290'771.05	-5.06 Aufwand abhängig von Baufortschritt.
6110.00	Rückerstattungen Nationalstrasse A8	-7'948'541.50	-8'035'500.00	86'958.50	-1.08 Bundesbeitrag von folgenden Konten: 6113.5100.00/5110.00/5110.01.
6150	Verwaltungsgebäude Hostett				
5040.00	Projektierung, Baukosten	5'923.50	450'000.00	-444'076.50	-98.68 Zu wenig Ressourcen für Umsetzung.
6151	Rathaus Sarnen				
5040.00	Projektierung, Baukosten		50'000.00	-50'000.00	-100.00 Zu wenig Ressourcen für Umsetzung.
6152	Polizeigebäude				
5040.00	Projektierung, Baukosten		150'000.00	-150'000.00	-100.00 Personalwechsel: Projekt um ein Jahr verschoben.
6154	Altes Gymnasium				
5040.00	Projektierung, Baukosten		100'000.00	-100'000.00	-100.00 Bestellung und Klärung Projektumfang erfolgt im 1. Q 2023 durch BKD.
6157	BWZ Obwalden				
5040.00	Projektierung, Baukosten	197'698.95	100'000.00	97'698.95	97.70 Objektkredit neu Fr. 3.0 Mio. anstelle Fr. 2.45 Mio.
6164	Logistikzentrum				
5040.00	Projektierung Baukosten		250'000.00	-250'000.00	-100.00 Verschieben auf 2024, zu wenig Ressourcen.
6167	Kantonsspital: Psychiatrie				
5040.00	Projektierung, Baukosten: Übergangslösung	830'264.15	1'000'000.00	-169'735.85	-16.97 Letzte Arbeiten wurden nicht ausgeführt, da Proj. Sanierung und Erweiterung nicht gestartet werden konnte. Das Gebäude wurde nicht durch die lups bezogen. Durch Nutzung Impfzentr. werden ausstehenden Arbeiten erst kurz vor Umzug fertiggestellt.
5040.02	Projektierung, Baukosten: Sanierung	950'083.65	3'000'000.00	-2'049'916.35	-68.33 Ergreifung Referendum gegen KRB Objektkredit: Volksabstimmung vom 25.09.222 = Ja zum KRB = Verschiebung der Ausführung um ein Jahr.
6214	Wald				

Kanton Obwalden

Investitionsrechnung mit Budgetabweichung

Staatsrechnung 2022

5640.91	Schutzwald: Kantonsbeitrag	2'695'654.35	3'500'000.00	-804'345.65	-22.98 Weniger Waldschäden als erwartet und Verzögerungen Umsetzung bei forstlichen Infrastrukturprojekten.
6225	Naturgefahren WaG				
5620.91	Schutzbauten WaG: Kantonsbeitrag	232'099.19	545'000.00	-312'900.81	-57.41 Verzögerung der Projekte der Gemeinden.
6226	Naturgefahren WBG				
5620.00	Kantonsbeitrag Einzelprojekte	527'454.80	2'125'000.00	-1'597'545.20	-75.18 Verzögerung der Einzelprojekte der Gemeinden.
5620.90	Schutzbauten WBG: Kantonsbeitrag	254'442.76	1'325'000.00	-1'070'557.24	-80.80 Verzögerung der Einzelprojekte der Gemeinden.
5620.93	Revitalisierungen: Kantonsbeitrag	18'463.04	130'000.00	-111'536.96	-85.80 Verzögerung der Revitalisierungsprojekte.
5620.98	Reduktion Planungsungewissheit (-10%)		-350'000.00	350'000.00	-100.00 In Verbindung mit Kto. 6226.5620.90; dieses Konto wird zwar budgetiert, aber in der Rechnung gibt es keine Verbuchungen.
6830.00	Auflösung Vorfinanzierung		-1'075'000.00	1'075'000.00	-100.00 Verzögerung der Projekte der Gemeinden (keine Ausgaben und somit auch keine Auflösung der Vorfinanzierung).
6228	Wasserbauprojekt Sarneraatal				
5020.00	Sarneraa	21'588'956.24	15'000'000.00	6'588'956.24	43.93 Abrechnung gemäss angepasstem Zahlungsplan mit dem Totalunternehmer aufgrund Mehrkosten.
5020.01	Aufwertung Südufer Alpachersee	2'818'073.05	4'200'000.00	-1'381'926.95	-32.90 Kosteneinsparungen durch Projektoptimierungen und Verzögerungen im Bauablauf aufgrund von verzögerter Anlieferung von Schüttmaterial aus dem Hochwasserentlastungsstollen.
5020.02	Sarneraa Alpnach I	84'507.47	3'500'000.00	-3'415'492.53	-97.59 Anpassungen/Verzögerungen im Bauablauf aufgrund Abhängigkeiten zu den anderen HWS-Projekten (Stollenbau und Schüttmaterial); Baulose werden seriell und nicht mehr parallel ausgeschrieben und umgesetzt.
6300.00	Bundesbeitrag Sarneraa	-13'268'294.30	-9'300'000.00	-3'968'294.30	42.67 Höhere Abrechnung und demzufolge auch höherer Bundesbeitrag.
6300.01	Bundesbeitrag Südufer Alpachersee	-2'038'624.40	-2'730'000.00	691'375.60	-25.33 Weniger hohe Abrechnung und demzufolge auch weniger Bundesbeitrag
6300.02	Bundesbeitrag Sarneraa Alpnach I	-3'522'678.95	-2'275'000.00	-1'247'678.95	54.84 Höhere Abrechnung infolge 1. Subventionsabrechnung über alle im Projekt bis jetzt aufgelaufenen anrechenbaren Kosten.
6320.00	Rückerstattungen von Gemeinden (Sarneraa)	-2'846'248.00	-2'010'000.00	-836'248.00	41.60 Höhere Abrechnung und demzufolge auch höhere Gemeindebeiträge.
6320.02	Rückerstattungen von Gemeinden (Sarneraa Alpnach I)		-490'000.00	490'000.00	-100.00 Kein Gemeindebeitrag aubezahlt. Die Rückerstattung wurde mit dem bereits durch die Gemeinde vorfinanzierten Kosten verrechnet.
6830.00	Auflösung Vorfinanzierung		-735'000.00	735'000.00	-100.00 Keine Vorfinanzierungen mehr.
6229	Gefahrenabwehr nach Unwetterereignissen				

Kanton Obwalden**Investitionsrechnung mit Budgetabweichung****Staatsrechnung 2022**

5620.00	Kantonsbeitrag Einzelprojekte	55'862.10	1'000'000.00	-944'137.90	-94.41	Verzögerungen von Projekten der Gemeinden aufgrund von langwierigen Einspracheverhandlungen bzw. aufgrund von zeitlicher Abhängigkeit vom Baufortschritt des Hochwasserentlastungsstollens bzw. Kosteneinsparungen.
6830.00	Auflösung Vorfinanzierung		-270'000.00	270'000.00	-100.00	Keine Vorfinanzierungen mehr.

Rechnungslegungsgrundsätze

Regelwerk

Die Rechnungslegung erfolgt auf der Grundlage des Finanzhaushaltsgesetzes (FHG; GDB 610.1) und richtet sich nach den Fachempfehlungen gemäss Handbuch „Harmonisiertes Rechnungslegungsmodell der Kantone und Gemeinden HRM2“, welches im Jahr 2008 von der Konferenz der kantonalen Finanzdirektorinnen und Finanzdirektoren herausgegeben wurde sowie den Empfehlungen des Schweizerischen Rechnungslegungsgremiums für den öffentlichen Sektor (www.srs-csppc.ch).

Rechnungslegungsgrundsätze

Die Rechnungslegungsgrundsätze sind im Finanzhaushaltsgesetz (Art. 52) beschrieben. Sie richten sich nach den Grundsätzen der Bruttodarstellung, der Periodenabgrenzung, der Fortführung, der Wesentlichkeit, der Verständlichkeit, der Zuverlässigkeit, der Vergleichbarkeit und der Stetigkeit. Der Grenzwert für die Periodenabgrenzung liegt dabei im Einzelfall i.d.R. bei Fr. 20 000.–.

Bilanzierungs- und Bewertungsgrundsätze

Finanzvermögen

Flüssige Mittel und kurzfristige Geldanlagen

Die flüssigen Mittel beinhalten Kassabestände, Post- und Bankguthaben. Sie werden zum Nominalwert bewertet.

Forderungen

Der ausgewiesene Wert entspricht den fakturierten Beträgen abzüglich Wertberichtigungen für zweifelhafte Forderungen, Rückvergütungen und Skonti. Die Wertberichtigung für die Steuerforderungen sowie die Ausstände für das Inkasso in Strafmassnahmen erfolgt pauschal aufgrund der Altersstruktur. Für die übrigen Forderungen erfolgt die Wertberichtigung pauschal mit 5% auf dem Debitorenbestand per 31.12. In Einzelfällen mit hohem Ausfallrisiko erfolgt eine Einzelwertberichtigung. Für angefangene und noch nicht fakturierte Arbeiten erfolgt keine Rechnungsabgrenzung.

Kurzfristige Finanzanlagen

Die verzinslichen Anlagen werden zum Nominalwert abzüglich allfälliger Wertberichtigungen bewertet. Finanzanlagen mit Fälligkeiten innerhalb des folgenden Rechnungsjahres werden als kurzfristige Finanzanlagen ausgewiesen.

Finanzanlagen

Börsenkotierte Aktien und Anteilscheine werden zum Stichtageskurs bewertet. Finanzanlagen wie Obligationen, Darlehen und ähnliche Anlagen werden in der Regel bis zur Endfälligkeit gehalten. In diesen Fällen werden zinsbedingte Kursschwankungen während der Laufzeit der Anlagen nicht erfolgswirksam gebucht. Ausgenommen bleiben Wertberichtigungen aufgrund einer dauerhaften Wertminderung.

Sachanlagen

Mit der Einführung von HRM2 wurden die Sachanlagen per 1. Januar 2012 erstmals neu bewertet. Eine Neuschätzung wird i.d.R. alle fünf Jahre vorgenommen. Die letzte Neubewertung auf der Grundlage der Schätzung durch die Grundstückschätzung des Kantons Obwalden erfolgte Ende 2016. Die Neubewertungen der Grundstücke Tellacher, Alpnach, Bachmattli, Alpnach sowie Zentrumsüberbauung Sarnen wurden im Jahr 2022 vorgenommen.

Verwaltungsvermögen

Sachanlagen

Die Sachanlagen werden zu Anschaffungs- oder Herstellungskosten bilanziert. Die Sachanlagen des Verwaltungsvermögens werden ordentlich nach den im Finanzhaushaltsgesetz (Art. 55) festgelegten Abschreibungssätzen degressiv abgeschrieben. Eine Ausnahme dazu bilden die mittels Zwecksteuer finanzierten Aufwände für die Hochwassersicherheit des Sarneraats. Diese werden als Spezialfinanzierung geführt.

Zusätzliche Abschreibungen als Mittel der Finanzpolitik sind zulässig und werden als ausserordentlicher Aufwand gebucht. Im Rahmen der Einführung von HRM2 wurden die Buchwerte ohne Neubewertung übernommen.

Darlehen

Darlehen werden im Verwaltungsvermögen bilanziert, wenn sie zur Erfüllung öffentlicher Aufgaben gewährt werden. Sie werden zu Nominalwerten bewertet. Bei Bedarf werden Wertberichtigungen gebildet. Bei der Umstellung auf HRM2 wurden zudem die rückzahlbaren Darlehen der Zentralbahn per 1. Januar 2012 neu zum Nominalwert aufgewertet.

Beteiligungen

Die Beteiligungen werden zu Anschaffungswerten abzüglich gebildete Wertberichtigungen bilanziert. Mit der Umstellung auf HRM2 erfolgte keine Neubewertung. Liegt der Verkehrswert unter dem Buchwert, werden entsprechende Wertberichtigungen gebildet.

Investitionsbeiträge

Die Investitionsbeiträge werden zu Anschaffungs- oder Herstellungskosten bilanziert. Sie werden ordentlich nach den im Finanzhaushaltsgesetz (Art. 55) festgelegten Abschreibungssätzen degressiv abgeschrieben. Zusätzliche Abschreibungen als Mittel der Finanzpolitik sind zulässig und werden als ausserordentlicher Aufwand gebucht. Im Rahmen der Einführung von HRM2 wurden die Buchwerte ohne Neubewertung übernommen.

Fremdkapital

Das Fremdkapital wird zum Nominalwert ausgewiesen.

Langfristige Rückstellungen

Die Rückstellungen werden jedes Jahr neu berechnet und im Rückstellungsspiegel aufgeführt.

Zweckgebundene Fonds

Die zweckgebundenen Fonds werden zu Nominalwerten bewertet. Sie werden nach ihrer Ausgestaltung und ihrem wirtschaftlichen Gehalt dem Eigen- oder Fremdkapital zugeordnet. Im Eigenkapital werden zweckgebundene Fonds ausgewiesen, wenn das Gesetz für die Art oder den Zeitpunkt der Verwendung ausdrücklich einen Handlungsspielraum gewährt. Die übrigen zweckgebundenen Fonds werden im Fremdkapital ausgewiesen. Aufwand und Ertrag der zweckgebundenen Fonds werden i.d.R. in der Erfolgsrechnung verbucht.

Finanzpolitische Reserven

Mit dem nun vorliegenden Rechnungsabschluss wird dem Kantonsrat beantragt, eine zusätzliche Einlage von fünfzehn Millionen Franken vorzunehmen. Die Zuweisung bzw. Entnahme erfolgt über den ausserordentlichen Erfolg.

Zusätzliche Angaben zur Erfolgsrechnung

Abschreibungen

Gemäss Art. 55 Abs. 1 FHG erfolgen die Abschreibungen jeweils auf dem Restbuchwert per 1. Januar des entsprechenden Rechnungsjahrs. Die Abschreibungen der Investitionen der Spezialfinanzierung Hochwassersicherheit Sarneraatal (HWS), welche mit zweckgebundenen Staatssteuern finanziert werden, sind in Abweichung zu Art. 55 Abs. 1 FHG bereits im Jahr der Investition abzuschreiben (Art. 55 Abs. 7 FHG). Im Rechnungsjahr 2022 wurden für das HWS ordentliche Abschreibungen von 0,343 Millionen Franken sowie zusätzliche Abschreibungen von 2,739 Millionen Franken vorgenommen.

Steuererträge

Die Steuererträge werden mit Ausnahme der Quellensteuer und der direkten Bundessteuer nach dem Soll-Prinzip (bei Rechnungsstellung) verbucht. Die Ertragsverbuchung der Quellensteuer sowie der direkten Bundessteuer erfolgt nach dem Kassen-Prinzip.

Schulgeldbeiträge

Bei den Kantonsbeiträgen an die ausserkantonalen höheren Schulen erfolgt die Verbuchung in der Staatsrechnung in der Regel in Übereinstimmung mit dem Schuljahr. In der Staatsrechnung sind somit das Wintersemester des Vorjahrs sowie das Frühjahressemester verbucht.

Gewinnanteile bzw. Verlustanteile

Bei den Gewinn- bzw. Verlustanteilen von Beteiligungen erfolgt die Verbuchung im Rechnungsjahr, wenn das Ergebnis der Gesellschaft jeweils bis Ende Januar des Folgejahrs feststeht. Dies ist bei der Obwaldner Kantonalbank der Fall. Bei den übrigen Beteiligungen (z. B. Schweiz. Nationalbank, Elektrizitätswerk Obwalden, VSZ OW/NW, oder ILZ OW/NW) erfolgt die Verbuchung des Gewinn- bzw. Verlustanteils des Kantons Obwalden im nachfolgenden Rechnungsjahr. Die Details dazu sind aus dem Beteiligungsspiegel ersichtlich.

Bussen

Bei den Ordnungsbussen erfolgt die Verbuchung nach dem Kassaprinzip und somit bei Eingang der Zahlung.

Bericht zur Staatsrechnung 2022

1. Das Wichtigste in Kürze

Das ordentliche operative Ergebnis in der Erfolgsrechnung schliesst mit einem Überschuss von 19,47 Millionen Franken ab. Dies entspricht einer Verschlechterung von 3,5 Millionen Franken gegenüber dem Vorjahr 2021 und einer Verbesserung von 13,3 Millionen Franken gegenüber dem Budget 2022.

Ausschlaggebend für diese markante Verbesserung der Erfolgsrechnung waren auf der Ertragsseite einerseits der leicht höhere Fiskalertrag und andererseits die grössere Gewinnausschüttung der Schweizerischen Nationalbank. Der Fiskalertrag schliesst mit 1,2 Millionen Franken über Budget ab und der Kantonsanteil am Reingewinn der Schweizerischen Nationalbank liegt mit 17,6 Millionen Franken rund 6 Millionen Franken über dem budgetierten Betrag. Auf der Aufwandseite war vor allem der gegenüber dem Budget tiefere Transferaufwand (-6,6 Millionen Franken) für das bessere Ergebnis verantwortlich. Hier sind u.a. der tiefere Betrag für die Prämienverbilligung -3,2 Millionen Franken, die tieferen Ausgaben bei den stationären Leistungen (-1,0 Millionen Franken) und die Ergänzungsleistungen der AHV/IV (-1,3 Millionen Franken) zu erwähnen. Die Jahresrechnung 2022 profitiert auch von den im Vorjahr zu hohen Abgrenzungsbuchungen beim Härtefallprogramm im Zusammenhang mit Covid-19. Diese zu grossen Abgrenzungen führen zu einem Minusaufwand im Umfang von rund 1,0 Millionen Franken.

Das ausserordentliche Ergebnis beinhaltet die vom Regierungsrat zuhanden des Kantonsrats beantragte Einlage in die finanzpolitische Reserve von 15 Millionen Franken, womit diese per Ende 2022 auf 77,7 Millionen Franken geäufnet werden kann.

Die Erfolgsrechnung schliesst unter Einbezug der ausserordentlichen Buchungen mit einem Überschuss von 2,1 Millionen Franken ab.

Die Investitionsrechnung weist Gesamtausgaben in der Höhe von 54,4 Millionen Franken (budgetiert 70,8 Millionen Franken) und Nettoinvestitionen von 15,5 Millionen Franken aus (budgetiert 25,9 Millionen Franken). Der Hauptteil der Investitionsausgaben betraf mit 33,5 Millionen Franken - bzw. 6,6 Millionen Franken Nettoinvestitionen - die Ausgaben beim Schutzwald sowie in den Bereichen Naturgefahren und Wasserbau.

Der Selbstfinanzierungsgrad liegt bei 160 Prozent (Vorjahr 226 Prozent) und das Nettovermögen des Kantons konnte von 0,8 Millionen Franken auf 9,5 Millionen Franken bzw. rund 250 Franken pro Einwohnerin und Einwohner erhöht werden (Vorjahr Fr. 20,26 pro Person).

2. Bilanz

Dieser Rechnungsteil umfasst die Aktiven und die Passiven.

Aktiven:

- Finanzvermögen (Vermögenswerte, die nicht zur öffentlichen Aufgabenerfüllung benötigt werden).
- Verwaltungsvermögen (Vermögenswerte, die unmittelbar der öffentlichen Aufgabenerfüllung dienen).

Passiven:

- Fremd- sowie Eigenkapital.

Auf die einzelnen Abweichungen wird nachfolgend eingegangen (siehe Informationen zur Bilanz).

	Bilanz 31.12.21	Bilanz 31.12.22	Zu- / Abnahme
1 Aktiven	323'990'353.97	268'692'005.26	-55'298'348.71
10 Finanzvermögen	259'809'401.70	196'175'067.60	-63'634'334.10
100 Flüssige Mittel und kurzfristige Geldanlagen	27'736'726.99	31'054'332.55	3'317'605.56
101 Forderungen	192'987'060.59	78'503'353.67	-114'483'706.92
102 Kurzfristige Finanzanlagen	3'455'056.00	48'402'653.00	44'947'597.00
104 Aktive Rechnungsabgrenzungen	28'196'006.82	12'107'183.68	-16'088'823.14
106 Vorräte und angefangene Arbeiten	80'845.95	122'497.80	41'651.85
107 Langfristige Finanzanlagen	2'467'645.00	21'028'840.40	18'561'195.40
108 Sach- und immaterielle Anlagen FV	4'886'060.35	4'956'206.50	70'146.15
14 Verwaltungsvermögen	64'180'952.27	72'516'937.66	8'335'985.39
140 Sachanlagen VV	12'378'208.45	17'720'220.91	5'342'012.46
142 Immaterielle Anlagen VV	2'043'883.88	2'257'796.44	213'912.56
144 Darlehen VV	2'100'190.25	1'848'707.10	-251'483.15
145 Beteiligungen, Grundkapitalien VV	22'405'382.00	22'405'382.00	
146 Investitionsbeiträge	25'253'287.69	28'284'831.21	3'031'543.52
2 Passiven	-323'990'353.97	-268'692'005.26	55'298'348.71
20 Fremdkapital	-259'031'034.31	-186'659'357.96	72'371'676.35
200 Laufende Verbindlichkeiten	-64'256'696.07	-69'570'195.19	-5'313'499.12
201 Kurzfristige Finanzverbindlichkeiten	-113'910'264.40	-54'474'363.90	59'435'900.50
204 Passive Rechnungsabgrenzung	-22'910'354.23	-20'246'804.38	2'663'549.85
205 Kurzfristige Rückstellungen	-2'919'181.45	-2'387'223.00	531'958.45
206 Langfristige Finanzverbindlichkeiten	-15'125'345.05	-125'345.05	15'000'000.00
208 Langfristige Rückstellungen	-2'717'196.95	-2'490'946.25	226'250.70
209 Verbindlichkeiten gegenüber Spezialfinanzierungen und Fonds im Fremdkapital	-37'191'996.16	-37'364'480.19	-172'484.03
29 Eigenkapital	-64'959'319.66	-82'032'647.30	-17'073'327.64
290 Spezialfinanzierungen im Eigenkapital	-2'262'865.65	-2'221'202.25	41'663.40
294 Finanzpolitische Reserven	-62'700'000.00	-77'700'000.00	-15'000'000.00
299 Bilanzüberschuss/-fehlbetrag	3'545.99	-2'111'445.05	-2'114'991.04

3. Erfolgsrechnung

Am 2. Dezember 2021 hat der Kantonsrat den vom Regierungsrat vorgelegten Budgetentwurf 2022 verabschiedet. Dabei betrug der betriebliche Aufwand 302,3 Millionen Franken und der betriebliche Ertrag 289,4 Millionen Franken. Das Gesamtergebnis der Erfolgsrechnung sah ein Plus von 3,48 Millionen Franken vor.

Die Erfolgsrechnung 2022 weist gegenüber dem Budget einen um 8 Millionen Franken höheren betrieblichen Ertrag und einen um 6,2 Millionen Franken tieferen betrieblichen Aufwand aus. Das führt zu einem verbesserten Ergebnis aus betrieblicher Tätigkeit von minus 12,8 Millionen Franken auf 1,4 Millionen Franken. Das Ergebnis aus der Finanzierung schliesst rund 0,7 Millionen Franken schlechter ab. Das ausserordentliche Ergebnis von minus 17,4 Millionen Franken beinhaltet eine Einlage in die finanzpolitische Reserve in der Höhe von 15 Millionen Franken.

Auf die einzelnen Abweichungen wird nachfolgend eingegangen (siehe Informationen zur Erfolgsrechnung).

Gesamtübersicht	Rechnung 2022	Budget 2022*	Rechnung 2021
	Betrag	Betrag	Betrag
Betrieblicher Aufwand	296'059'244.72	302'080'200.00	331'021'082.03
Personalaufwand	59'827'682.81	59'204'700.00	58'232'237.79
Sach- und übriger Aufwand	29'052'245.21	27'969'200.00	28'348'158.41
Abschreibungen	2'310'655.05	2'809'600.00	2'054'138.65
Einlagen	976'879.75	330'400.00	817'988.64
Transferaufwand	165'867'372.67	172'426'700.00	179'732'724.03
Durchlaufende Beiträge	38'024'409.23	39'339'600.00	61'835'834.51
Betrieblicher Ertrag	297'463'656.52	289'442'900.00	333'877'815.70
Fiskalertrag	125'822'548.05	124'605'000.00	126'076'922.67
Regalien und Konzessionen	22'732'679.95	16'778'000.00	22'719'838.95
Entgelte	14'022'064.51	14'166'200.00	14'275'789.86
Verschiedene Erträge	4'348'898.41	3'771'700.00	4'019'661.68
Entnahmen Fonds	402'015.57	370'700.00	415'066.35
Transferertrag	92'111'040.80	90'411'700.00	104'534'701.68
Durchlaufende Beiträge	38'024'409.23	39'339'600.00	61'835'834.51
Ergebnis aus betrieblicher Tätigkeit	1'404'411.80	-12'637'300.00	2'856'733.67
Finanzaufwand	217'206.97	349'800.00	228'708.99
Finanzertrag	18'287'092.27	19'114'000.00	20'360'216.51
Ergebnis aus Finanzierung	18'069'885.30	18'764'200.00	20'131'507.52
Operatives Ergebnis	19'474'297.10	6'126'900.00	22'988'241.19
Ausserordentlicher Aufwand	17'367'388.06	2'476'600.00	20'912'087.45
Ausserordentlicher Ertrag			
Ausserordentliches Ergebnis	-17'367'388.06	-2'476'600.00	-20'912'087.45
Gesamtergebnis Erfolgsrechnung	2'106'909.04	3'650'300.00	2'076'153.74

Ausgewählte Budgetarten

* Budgetkredit

4. Investitionsrechnung

Das Budget 2022 sah Gesamtinvestitionen von 70,8 Millionen Franken und eine Zunahme der Nettoinvestitionen von 25,9 Millionen Franken vor. Die effektiven Nettoinvestitionen liegen mit 15,5 Millionen Franken 10,3 Millionen Franken unter den budgetierten Werten.

Artengliederung	Rechnung 2022		Budget 2022		Rechnung 2021	
	Ausgaben	Einnahmen	Ausgaben	Einnahmen	Ausgaben	Einnahmen
5 Investitionsausgaben	54'366'839.31		70'807'800.00		49'378'495.90	
50 Sachanlagen	31'076'588.47		34'226'800.00		20'349'455.84	
51 Investitionen auf Rechnung Dritter	8'553'795.63		8'284'000.00		14'665'096.49	
52 Immaterielle Anlagen	1'335'600.76		1'357'000.00		1'383'432.93	
54 Darlehen	80'580.00		1'150'000.00		93'120.55	
56 Eigene Investitionsbeiträge	4'953'921.39		9'390'000.00		5'916'442.55	
57 Durchlaufende Investitionsbeiträge	8'366'353.06		16'400'000.00		6'970'947.54	
6 Investitionseinnahmen		38'825'798.81		44'930'900.00		37'186'604.34
60 Übertragung von Sachanlagen in das Finanzvermögen						-230'001.00
61 Rückerstattungen		7'949'161.50		8'035'500.00		14'221'679.00
63 Investitionsbeiträge für eigene Rechnung		22'178'221.10		18'265'400.00		14'664'210.70
64 Rückzahlung von Darlehen		332'063.15		150'000.00		374'768.10
67 Durchlaufende Investitionsbeiträge		8'366'353.06		16'400'000.00		6'970'947.54
68 Ausserordentliche Investitionsbeiträge				2'080'000.00		1'185'000.00
	54'366'839.31	38'825'798.81	70'807'800.00	44'930'900.00	49'378'495.90	37'186'604.34
Nettoinvestition		15'541'040.50		25'876'900.00		12'191'891.56
	54'366'839.31	54'366'839.31	70'807'800.00	70'807'800.00	49'378'495.90	49'378'495.90

Auf die einzelnen Abweichungen wird nachfolgend eingegangen (siehe Informationen zur Investitionsrechnung).

5. Geldflussrechnung

In der Geldflussrechnung werden als Kenngrößen folgende Begriffe verwendet:

- a. Mittelzu- oder Mittelabfluss (Cash-Flow/Cash-Drain) aus betrieblicher Tätigkeit;
- b. Mittelabfluss (Cash-Drain) aus Investitionstätigkeit und
- c. Mittelzu- oder Mittelabfluss (Cash-Flow/Cash-Drain) aus Anlagen im Finanzvermögen und aus Finanzierungstätigkeit.

Die Geldflussrechnung ist eine Ursachenrechnung und zeigt, wie sich die Liquiditätssituation im Laufe des Jahres verändert hat. Der Cash-Flow ist definiert als Zu- und Abgang aus dem Fonds „Geld“, er beinhaltet die flüssigen Mittel und die kurzfristigen Geldanlagen (100) der Bilanz.

	Betrag	Betrag
Betriebliche Tätigkeit		
Ergebnis der Erfolgsrechnung +Gewinn/-Reinverlust	2'106'909.04	2'076'153.74
+ Abschreibungen VV & Investitionsbeiträge	7'205'055.11	7'076'226.10
- Zu/ + Abnahme Forderungen bzw. laufende Verbindlichkeiten	114'483'706.92	-42'811'115.77
- Zu/ + Abnahme Vorräte & angefangene Arbeiten	-41'651.85	-24'691.43
- Zu/ + Abnahme aktive Rechnungsabgrenzungen	16'088'823.14	-23'100'553.57
+ Verluste/ - Gewinne aus Verkauf FV bzw. Kursverluste / -Gewinne	-718'700.00	-346'974.00
+ Zu/ -Abnahme laufende Verpflichtungen (KK, Kreditoren)	5'313'499.12	-7'473'513.44
+ Zu/ -Abnahme Rückstellungen	-758'209.15	327'909.70
+ Zu/ -Abnahme passive Rechnungsabgrenzungen	-2'663'549.85	6'256'587.48
+ Einlagen/ - Entnahmen Verpflichtungen für Spezialfinanzierungen	15'130'820.63	17'950'395.54
+ Einlagen/ - Entnahmen Spezialfinanzierungen im EK	-8'082.00	
Geldfluss aus betrieblicher Tätigkeit	156'154'785.11	-40'069'575.65
Investitions- und Anlagentätigkeit		
Ausgaben	-54'366'839.31	-49'503'843.95
Davon:		
- Sachanlagen	-31'076'588.47	-20'349'458.84
- Investitionen auf Rechnung Dritter	-8'553'795.63	-14'665'096.49
- Immaterielle Anlagen	-1'335'600.76	-1'383'432.93
- Darlehen und Beteiligungen	-80'580.00	-218'465.60
- Eigene Investitionsbeiträge	-4'953'921.39	-5'916'442.55
- Durchlaufende Beiträge	-8'366'353.06	-6'970'947.54
Einnahmen	38'825'798.81	36'001'604.34
Davon:		
- Abgang Sachanlagen		-230'001.00
- Rückerstattungen	7'949'161.50	14'221'679.00
- Rückzahlungen Darlehen und Beteiligungen	332'063.15	374'768.10
- Beiträge für eigene Rechnung	22'178'221.10	14'664'210.70
- Durchlaufende Beiträge	8'366'353.06	6'970'947.54
Geldfluss aus Investitionstätigkeit	-15'541'040.50	-13'502'239.61
+Ab/ -Zunahme langfristige Finanz- & Sachanlagen FV	-17'912'641.55	3'377'147.10
+Ab/ -Zunahme kurzfristige Finanz- & Sachanlagen FV	-44'947'597.00	200'000.00
Geldfluss aus Anlagentätigkeit ins Finanzvermögen	-62'860'238.55	3'577'147.10
Geldfluss aus Investitions- und Anlagentätigkeit	-78'401'279.05	-9'925'092.51
Finanzierungstätigkeit		
+Zu/ -Abnahme langfristige Finanzverbindlichkeiten	-15'000'000.00	-9'874'654.95
+Zu/ -Abnahme kurzfristige Finanzverbindlichkeiten	-59'435'900.50	46'924'520.95
Geldfluss aus Finanzierungstätigkeit	-74'435'900.50	37'049'866.00
Veränderung der flüssigen Mittel und kurzfristigen	3'317'605.56	-12'944'082.16

6. Informationen zur Bilanz

¹⁰¹⁾ Forderungen

	in Mio. Fr.	31.12.2022	31.12.2021
Kontokorrentguthaben mit dem Bund ¹⁾		0,8	
Steuerguthaben aus ausstehend. Kantonssteuern		2,6	1,8
Delkredere Steuerausstände		-0,8	-0,7
Investitionskredite in der Landwirtschaft		27,6	27,6
Betriebshilfen in der Landwirtschaft		2,8	2,8
Investitionskredite in der Forstwirtschaft		1,1	1,5
Kantonsinterne Kontokorrente		1,5	1,5
Aufgelaufene Rückerstattungssteuern beim Bund ²⁾			121,99
Übrige Guthaben		49,3	43,0
Delkredere übrige Guthaben		-6,5	-6,6

¹⁾Das Kontokorrent mit dem Bund weist im Jahr 2021 ein Minusguthaben auf und ist deshalb unter dem Fremdkapital aufgeführt.

²⁾Aufgrund der Zinsentscheide der Schweizerischen Nationalbank und dem Wechsel von einem negativen in ein positives Zinsumfeld wurden die bis dato nicht zurückgeforderten Verrechnungssteuerguthaben beim Bund vollständig abgerufen. Dies erklärt die Differenz bei den aufgelaufenen Rückerstattungssteuern. Die vom Bund erhaltenen Gelder wurden zu einem grossen Teil in Festgeld angelegt.

¹⁰²⁾ Kurzfristige Finanzanlagen

Beim Bestand der kurzfristigen Finanzanlagen von 48,4 Millionen Franken handelt es sich vorwiegend um Festgeldanlagen sowie um eine vertraglich vereinbarte Teilamortisation eines Darlehens. Die Details sind im Anhang 1 zur Staatsrechnung ersichtlich.

¹⁰⁴⁾ Aktive Rechnungsabgrenzungen

Unter der aktiven Rechnungsabgrenzung werden Forderungen oder Ansprüche verbucht, die noch nicht in Rechnung gestellt oder eingefordert wurden, aber der Rechnungsperiode zuzuordnen sind. Ebenso sind hier vor dem Bilanzstichtag getätigte Ausgaben oder Aufwände enthalten, die der folgenden Rechnungsperiode zu belasten sind.

	in Mio. Fr.	31.12.2022	31.12.2021
Personalaufwand			0,02
Sach- und übriger Betriebsaufwand			0,01
Abgrenzungen Marchzinsen		0,14	0,05
Abgrenzungen übriger betrieblicher Ertrag		0,05	0,05
Transfer der Erfolgsrechnung		6,97	27,7
Abgrenzungen Investitionsrechnung		4,9	0,4

¹⁰⁷⁾ Finanzanlagen

Die Finanzanlagen werden nach internen Richtlinien angelegt. Der Anstieg von rund 18,5 Millionen Franken lässt sich vorwiegend mit der Beteiligung des Kantons an der Obermatt Kraftwerke AG (19,5 Millionen Franken) und dem damit einhergehenden Verkauf der Aktien der ewl Kraftwerke AG erklären. Ausserdem mussten aufgrund des Fälligkeitstermins innerhalb des nächsten Jahres Finanzanlagen zu den kurzfristigen Finanzanlagen umgebucht werden (siehe Punkt ¹⁰²⁾). Die Details sind im Anhang 1 zur Staatsrechnung ersichtlich.

¹⁰⁸⁾ Sachanlagen FV

Bei den Sachanlagen des Finanzvermögens sind wie in den Vorjahren die Grundstücke Tellacher und Bachmattli in Alpnach, das Grundstück Gorgen in Giswil sowie das Grundstück Zentrumsüberbauung in Sarnen bilanziert. Wie im Vorjahr angekündigt, wurden heuer die Grundstücke Tellacher und Bachmattli neu geschätzt. Dies führte zu einer leichten Erhöhung dieser zwei Positionen in der Bilanz.

	in Mio. Fr.	31.12.2022	31.12.2021
Tellacher, Alpnach		0,03	0,03
Bachmattli, Alpnach		0,22	0,2
Gorgen, Giswil		1,7	1,7
Zentrumsüberbauung Sarnen		2,3	2,3
Zentrumsüberbauung Sarnen, Anlage in Bau		0,8	0,7

¹⁴⁾ Verwaltungsvermögen

Vermögenswerte werden im Verwaltungsvermögen bilanziert, wenn sie zukünftige Vermögenszuflüsse bewirken oder einen mehrjährigen öffentlichen Nutzen aufweisen, und ihr Wert in der Regel über Fr. 100 000.- liegt. Die Anlagen werden zu Anschaffungs- bzw. Herstellungskosten bilanziert. Die Abschreibungen erfolgen degressiv gemäss den Ansätzen von Art. 55 FHG. Die Details zu den Anlagen sind aus dem Anlagespiegel im Anhang 2 zur Staatsrechnung ersichtlich.

¹⁴⁰⁹⁾ Vorfinanzierungen

Die Vorfinanzierungen zur Investitionsrechnung werden nicht mehr weitergeführt und das Konto 1409.00 Vorfinanzierung Investitionsrechnung wurde mit der entsprechenden Wertberichtigungsposition (Konto 1409.10) verrechnet.

²⁰⁰⁾ Laufende Verbindlichkeiten

Verpflichtungen aus Lieferungen und Leistungen oder anderen betrieblichen Aktivitäten, die innerhalb eines Jahres fällig sind, werden unter den laufenden Verbindlichkeiten bilanziert.

²⁰¹⁾ Kurzfristige Finanzverbindlichkeiten

Ende des Jahres belief sich der Bestand von kurzfristigen Finanzverbindlichkeiten (Fälligkeiten innerhalb eines Jahres) auf 54,5 Millionen Franken (Vorjahr 113,9 Millionen Franken). Damit sind sie rund 59,4 Millionen Franken tiefer als noch im Vorjahr. Die Reduktion hängt vorwiegend mit der Verabschiedung des negativen Zinsumfelds zusammen. Im Vorjahr wurde auf die Geltendmachung der Rückerstattungssteuern beim Bund verzichtet und die Liquidität im Gegenzug mittels Aufnahme von Darlehen mit negativen Zinsen sichergestellt (siehe Punkt ¹⁰¹). Ausserdem steht die Rückzahlung einer Anleihe in Höhe von 10 Millionen Franken an und entsprechend musste diese Position von den langfristigen zu den kurzfristigen Finanzverbindlichkeiten umgebucht werden.

²⁰⁴⁾ Passive Rechnungsabgrenzungen

Unter der passiven Rechnungsabgrenzung werden Verpflichtungen verbucht, die aus dem Bezug von Lieferungen und Leistungen des Rechnungsjahres, die noch nicht in Rechnung gestellt oder eingefordert wurden, aber der Rechnungsperiode zuzuordnen sind. Ebenso sind hier vor dem Bilanzstichtag eingegangene Erträge oder Einnahmen enthalten, die der folgenden Rechnungsperiode gutzuschreiben sind. Die Hauptpositionen betreffen folgende Bereiche:

	in Mio. Fr.	31.12.2022	31.12.2021
Personalaufwand		0,1	0,1
Sach- und übriger Betriebsaufwand		0,04	0,4
Finanzaufwand/Finanzertrag		0,03	0,2
Transfer der Erfolgsrechnung		12,0	16,4
Übriger betrieblicher Ertrag		1,2	1,4
Abgrenzungen Investitionsrechnung		6,9	4,4

²⁰⁵⁾ Kurzfristige Rückstellungen

Unter die kurzfristigen Rückstellungen fallen jene Bereiche, aus denen in der folgenden Rechnungsperiode ein Mittelabfluss erfolgen wird.

	in Mio. Fr.	31.12.2022	31.12.2021
Rückstellungen aus Mehrleistungen des Personals		1,2	1,3
Rückstellungen Besoldungsnachgenuss		0,3	0,3
Rückstellungen für Überbrückungsrenten		0,1	0,1
Rückstellungen Verpflichtungskredite der Feuerwehrkasse		0,8	1,1
Nicht ausgelöste Zusagen Gebäudehüllen			0,1

²⁰⁶⁾ Langfristige Finanzverbindlichkeiten

Die langfristigen Finanzverbindlichkeiten beinhalten die zur Finanzierung notwendigen Darlehen mit einer Laufzeit von über einem Jahr. Per Ende Jahr bestehen folgende Darlehen:

	in Mio. Fr.	31.12.2022	31.12.2021
Anleihen Privatplatzierung			15,0
Anteil Gemeinde Engelberg bedingt rückzahlbares Darlehen Zentralbahn		0,1	0,1

Die Abnahme lässt sich damit erklären, dass aufgrund der ablaufenden Laufzeit eine Privatplatzierung im Jahr 2022 zur Rückzahlung fällig wurde. Eine weitere erfolgt im Jahr 2023 und muss entsprechend bei den kurzfristigen Finanzverbindlichkeiten aufgeführt werden (siehe Punkt ²⁰¹⁾). Die Details zu den Anlagen sind aus dem Anhang 5 zur Staatsrechnung ersichtlich.

²⁰⁸⁾ Langfristige Rückstellungen

Die langfristigen Rückstellungen beziehen sich auf Ereignisse, für die in einer späteren Rechnungsperiode mit einem Mittelabfluss gerechnet werden muss.

	in Mio. Fr.	31.12.2022	31.12.2021
Rückstellungen Besoldungsnachgenuss		2,3	2,5
Rückstellungen für Überbrückungsrenten		0,1	0,1
Rückstellungen für Bürgschaften und Garantieleistungen (Kunst am Bau Kantonsschule)		0,08	0,08

²⁰⁹⁾ Verbindlichkeiten gegenüber den Spezialfinanzierungen und Fonds im Fremdkapital.

	in Mio. Fr.	31.12.2022	31.12.2021
Fonds Feuerwehrrkasse		0,4	0,8
Fonds für Alkoholranke und –gefährdete		0,2	0,2
Zivilschutz Ersatzbeiträge		1,2	0,9
Betriebshilfe Landwirtschaft (Bundesmittel)		2,3	2,3
Investitionskredite (Bundesmittel)		27,6	27,6
Investitionskredite Forst (Bundesmittel)		1,1	1,5
Swisslos-Fonds		3,9	3,2
Kathriner-Egger-Stiftung		0,6	0,6
Übrige Fonds im Fremdkapital		0,1	0,1

29) Eigenkapital

Das Eigenkapital umfasst nebst den Bilanzüberschüssen der Vorjahre auch die Verpflichtungen gegenüber den Spezialfinanzierungen im Eigenkapital, die Vorfinanzierungen sowie die Auf- und Neubewertungsreserven. Aus dem nachfolgenden Eigenkapitalnachweis kann die detaillierte Entwicklung entnommen werden.

Eigenkapitalnachweis	Veränderung 2022			31.12.
	01.01.	Zugang	Abgang	
Betrag in Fr.				
29 Total Eigenkapital	64'959'320	19'191'145	-2'117'817	82'032'647
Fonds im Eigenkapital	2'262'866	0	-41'663	2'221'202
Walderhaltung	476'523	0	-8'322	468'201
Wohnraumbeschaffung für Asylsuchende	1'500'000	0	0	1'500'000
Strafentlassenenfürsorge	4'419	0	-2	4'417
Haftungsfonds der AHV	33'338	0	-33'338	0
Schwankungsreserven Flüchtlinge	247'244	0	0	247'244
Verschiedene Vergabungen	1'342	0	-1	1'341
Finanzpolitische Reserven	62'700'000	15'000'000	0	77'700'000
Schwankungsreserve	62'700'000	15'000'000	0	77'700'000
Kumulierte Ergebnisse der Vorjahre	-2'079'700	2'076'154	0	-3'546
Kumulierte Ergebnisse der Vorjahre	-2'079'700	2'076'154	0	-3'546
Veränderungen Spezialfinanzierungen im EK	0	8'082	0	8'082
Veränderungen Spezialfinanzierungen im EK	0	8'082	0	8'082
Jahresergebnis	2'076'154	2'106'909	-2'076'154	2'106'909
Jahresergebnis	2'076'154	2'106'909	-2'076'154	2'106'909

7. Informationen zur Erfolgsrechnung

30) Personalaufwand

Der budgetierte Personalaufwand von 59,2 Millionen Franken wurde um 0,6 Millionen Franken überschritten. Im Bereich der Ukraineflüchtlinge wurden nicht budgetierte Personalausgaben in der Höhe von 0,75 Millionen Franken für die Betreuung dieser Personen getätigt (Institutionelle Gliederung 3531) und bei der Integrationschule wurden budgetierte Personalkosten in der Höhe von 0,25 Millionen Franken ausgelöst (Institutionelle Gliederung 5010). Die Kosten der Integrationschule werden vollumfänglich von den Gemeinden übernommen und für die Betreuung der Flüchtlinge fallen entsprechende Bundesbeiträge an.

Minderausgaben fielen hingegen bei den Personalkosten der Covid-Fachstelle an. Hier sind die Ausgaben rund 0,3 Millionen Franken tiefer als budgetiert (Institutionelle Gliederung 2802/3802). Die Stellen wurden parallel zur epidemiologischen Entwicklung nicht voll ausgeschöpft. Höher ausgefallen sind auch die Personalkosten bei der Fachstelle für Gesellschaftsfragen (Institutionelle Gliederung 3520). Hier weicht die Rechnung um 0,36 Millionen Franken vom budgetierten Wert ab. Diese Mehrkosten führten aber auch zu entsprechenden Mehrerträgen in der Höhe von 0,3 Millionen Franken (Konto 3520.4390.00). Minderausgaben sind weiter bei der Staatskanzlei (Institutionelle Gliederung 1400), rund 0,1 Millionen Franken und bei der Kantonsschule (Institutionelle Gliederung 5350) mit rund 0,07 Millionen Franken.

Artengliederung	Rechnung 2022		Budget 2022		Rechnung 2021	
	Aufwand	Ertrag	Aufwand	Ertrag	Aufwand	Ertrag
3 Aufwand	337'392'933.25		329'852'500.00		376'363'848.01	
30 Personalaufwand	59'827'682.81		59'204'700.00		58'232'237.79	
300 Behörden, Kommissionen und Richter	2'091'985.95		2'040'500.00		2'047'709.55	
301 Löhne des Verwaltungs- und Betriebspersonals	36'430'221.38		35'901'700.00		35'386'055.98	
302 Löhne der Lehrkräfte	10'847'692.20		10'732'300.00		10'405'233.90	
304 Zulagen	1'231'768.22		1'170'000.00		1'190'537.84	
305 Arbeitgeberbeiträge	8'581'347.85		8'477'500.00		8'314'658.45	
306 Arbeitgeberleistungen	96'167.01				287'890.96	
309 Übriger Personalaufwand	548'500.20		882'700.00		600'151.11	

31) Sach- und übriger Betriebsaufwand

Der Sach- und übrige Betriebsaufwand fiel um 1,1 Millionen Franken höher aus als budgetiert. Hier sind vor allem die Mehrkosten bei der Covid-19 Fachstelle für diese Abweichung verantwortlich. Der angefallene höhere Informatikaufwand und die Ausgaben für die Bekämpfung der Pandemie weichen rund 1,3 Millionen Franken vom Budget ab. Ein Grossteil dieser Kosten konnte dem Bund weiterverrechnet werden und führte zu entsprechenden Mehreinnahmen, bei den übrigen Kosten beteiligen sich die Gemeinden zu 50 % an den Ausgaben. Nicht budgetiert und damit auch für die Mehrausgaben verantwortlich waren der Sach- und übrige Betriebsaufwand für die Betreuung der Ukraineflüchtlinge (Institutionelle Gliederung 3531 und 5010). Hierfür sind Mehrkosten in der Höhe von 0,5 Millionen Franken angefallen, wobei auch hier eine Weiterverrechnung an den Bund und an die Gemeinden erfolgt.

Der geringere Informatikaufwand bei der Steuerverwaltung (Institutionelle Gliederung 2600) mit rund 0,2 Millionen Franken (Steuerportal 2.0 und Grundstückbewertungen), die tieferen Abschreibungen und Erlasse bei den Steuern mit rund 0,14 Millionen Franken und der tiefere Aufwand für Dienstleistungen Dritter beim Gesundheitsamt (Inst. Gliederung 2800/3800) entlasten den Sach- und übrigen Betriebsaufwand. Beim Gesundheitsamt sind rund 0,2 Millionen Franken weniger angefallen, einerseits aufgrund geringerer Ausgaben für Legalinspektionen beim Institut für Rechtsmedizin in Zürich und andererseits für externe Projektbegleitungen/Kommunikation bei der Versorgungsstrategie im Akutbereich.

Artengliederung	Rechnung 2022		Budget 2022		Rechnung 2021	
	Aufwand	Ertrag	Aufwand	Ertrag	Aufwand	Ertrag
3 Aufwand	337'392'933.25		329'852'500.00		376'363'848.01	
31 Sach- und Übriger Betriebsaufwand	29'052'245.21		27'969'200.00		28'348'158.41	
310 Material- und Warenaufwand	2'758'168.99		2'580'200.00		2'323'194.50	
311 Nicht aktivierbare Anlagen	580'974.68		552'500.00		637'231.83	
312 Ver- und Entsorgung	1'071'871.53		1'016'000.00		1'141'645.06	
313 Dienstleistungen und Honorare	16'666'953.21		15'728'600.00		15'604'621.02	
314 Baulicher Unterhalt	4'410'067.42		4'490'300.00		4'691'971.42	
315 Unterhalt Mobilien und immaterielle Anlagen	683'281.35		719'500.00		740'446.99	
316 Mieten, Leasing, Pachten, Benützungsgebühren	759'120.05		586'400.00		635'586.15	
317 Spesenentschädigungen	763'276.07		816'700.00		679'327.51	
318 Wertberichtigungen auf Forderungen	719'509.27		804'000.00		1'266'086.40	
319 Verschiedener Betriebsaufwand	639'022.64		675'000.00		628'047.53	

Bericht zur Staatsrechnung 2022

33) Abschreibungen Verwaltungsvermögen

Die Abschreibungen lagen mit 0,5 Millionen Franken unter dem budgetierten Wert von 2,8 Millionen Franken. Die lineare Abschreibung des Bilanzfehlbetrags gem. Art. 33 FHG in der Höhe von 0,3 Millionen Franken wird für die Berechnung der Schuldenbegrenzung zwar jeweils budgetiert, eine effektive Verbuchung in der Rechnung erfolgt aber nicht.

Artengliederung	Rechnung 2022		Budget 2022		Rechnung 2021	
	Aufwand	Ertrag	Aufwand	Ertrag	Aufwand	Ertrag
3 Aufwand	337'392'933.25		329'852'500.00		376'363'848.01	
33 Abschreibungen Verwaltungsvermögen	2'310'655.05		2'809'600.00		2'054'138.65	
330 Sachanlagen VV	1'188'966.85		1'527'000.00		1'198'036.85	
332 Abschreibungen Immaterielle Anlagen VV	1'121'688.20		1'282'600.00		856'101.80	

34) Finanzaufwand

Artengliederung	Rechnung 2022		Budget 2022		Rechnung 2021	
	Aufwand	Ertrag	Aufwand	Ertrag	Aufwand	Ertrag
3 Aufwand	337'392'933.25		329'852'500.00		376'363'848.01	
34 Finanzaufwand	217'206.97		349'800.00		228'708.99	
340 Zinsaufwand	183'356.22		334'800.00		220'716.99	
341 Realisierte Kursverluste	1'416.04				1'925.78	
342 Kapitalbeschaffungs- und Verwaltungskosten	86.10					
344 Wertberichtigungen Anlagen FV	22'000.00					
349 Übriger Finanzaufwand	10'348.61		15'000.00		6'066.22	

35) Einlage in Fonds und Spezialfinanzierungen

Für diese Abweichung sind vor allem die grösseren Einlagen beim Swisslos-Fonds mit 0,7 Millionen Franken (Budgetiert: 0,3 Millionen Franken) und beim Zivilschutz mit 0,3 Millionen Franken (Budgetiert: 0,05 Millionen Franken) verantwortlich.

Artengliederung	Rechnung 2022		Budget 2022		Rechnung 2021	
	Aufwand	Ertrag	Aufwand	Ertrag	Aufwand	Ertrag
3 Aufwand	337'392'933.25		329'852'500.00		376'363'848.01	
35 Einlagen in Spezialfinanzierungen und Fonds	976'879.75		330'400.00		817'988.64	
350 Einlagen in Spezialfinanzierungen und Fonds des Fremdkapitals	976'879.75		330'400.00		773'923.14	
351 Einlagen in Spezialfinanzierungen und Fonds des Eigenkapitals					44'065.50	

36) Transferaufwand

Der Transferaufwand liegt 6,6 Millionen Franken unter dem budgetierten Wert von 172,4 Millionen Franken. Die Ausgaben im Bereich des Finanzausgleichs an die Gemeinden waren rund eine Million Franken tiefer als budgetiert. Aufgrund der Finanzkraft der Gemeinden fiel der horizontale Ressourcenausgleich des Finanzausgleichs tiefer aus. Diese Minderaufwendungen führen auch zu entsprechenden Mindereinnahmen in der Rubrik Transferertrag (siehe Punkt ⁴⁶), da der Ressourcenausgleich vollständig von den Gemeinden finanziert wird. Ebenfalls tiefer als budgetiert ausgefallen sind die Prämienverbilligung mit Minderausgaben von 3,2 Millionen Franken und die Ausgaben für die stationären Leistungen beim Kantonsspital (minus 1,1 Millionen Franken). Die Ausgaben im Bereich des Härtefallprogramms Covid-19 hat die Staatsrechnung ebenfalls mit rund einer Million Franken entlastet. Dies aufgrund der Tatsache, dass die Abgrenzungen im Jahr 2021 zum Härtefallprogramm zu gross ausgefallen sind. Ebenfalls tiefer als budgetiert ausgefallen sind die Beiträge für Ergänzungsleistungen (minus 1,3 Millionen Franken), für auswärtige Schulgelder (minus 0,4 Millionen Franken), für die Tertiäre Ausbildung (minus 0,3 Millionen Franken), für das Energieförderprogramm (minus 0,3 Millionen Franken) und für die Abschreibungen im Bereich Naturgefahren/Wasserbau (minus 0,3 Millionen Franken). Im Bereich der Winteruniversiade Luzern-Zentralschweiz konnte eine Rückzahlung in Höhe von 0,2 Millionen Franken eingebucht werden.

Mehrausgaben im Bereich des Transferaufwandes waren hingegen im Zusammenhang mit dem Ukrainekonflikt zu verzeichnen. Die Betreuung der Flüchtlinge schlug mit nicht budgetierten 1,8 Millionen Franken und bei der Integrationsschule mit 0,3 Millionen Franke zu buche. Höhere Ausgaben waren auch in den Bereichen des Öffentlichen Verkehrs und bei den ausserkantonalen Hospitalisationen zu verzeichnen. Die Einlage in den Bahninfrastrukturfonds (BIF) des Bundes war 0,2 Millionen und die ausserkantonalen Hospitalisationen 0,6 Millionen Franken über Budget.

Artengliederung	Rechnung 2022		Budget 2022		Rechnung 2021	
	Aufwand	Ertrag	Aufwand	Ertrag	Aufwand	Ertrag
3 Aufwand	337'392'933.25		329'852'500.00		376'363'848.01	
36 Transferaufwand	165'867'372.67		172'426'700.00		179'732'724.03	
361 Entschädigungen an Gemeinwesen	26'919'994.38		26'532'100.00		25'685'985.23	
362 Finanz- und Lastenausgleich	12'372'849.83		13'334'700.00		23'735'146.47	
363 Beiträge an Gemeinwesen und Dritte	123'763'609.90		129'214'900.00		127'872'970.13	
366 Abschreibungen Investitionsbeiträge	2'527'012.00		2'915'000.00		2'110'000.00	
369 Verschiedener Transferaufwand	283'906.56		430'000.00		328'622.20	

37) Durchlaufende Beiträge

Die durchlaufenden Beiträge gibt der Kanton Obwalden an Dritte weiter. Diese Mittel stammen grösstenteils vom Bund (u.a. landwirtschaftliche Direktzahlungen, Denkmalpflege, Nationales Energieprogramm) aber auch von Elektrizitätswerken (Wasserzinsen) und Dritten (siehe Punkt ⁴⁷).

Artengliederung	Rechnung 2022		Budget 2022		Rechnung 2021	
	Aufwand	Ertrag	Aufwand	Ertrag	Aufwand	Ertrag
3 Aufwand	337'392'933.25		329'852'500.00		376'363'848.01	
37 Durchlaufende Beiträge	38'024'409.23		39'339'600.00		61'835'834.51	
370 Durchlaufende Beiträge	38'024'409.23		39'339'600.00		61'835'834.51	

38) Ausserordentlicher Aufwand

Die Abweichung zum Budget lassen sich mit der Einlage in die finanzpolitische Reserve von 15,0 Millionen Franken erklären.

Artengliederung	Rechnung 2022		Budget 2022		Rechnung 2021	
	Aufwand	Ertrag	Aufwand	Ertrag	Aufwand	Ertrag
3 Aufwand	337'392'933.25		329'852'500.00		376'363'848.01	
38 Ausserordentlicher Aufwand	17'367'388.06		2'476'600.00		20'912'087.45	
383 Zusätzliche Abschreibungen	2'367'388.06		2'476'600.00		2'912'087.45	
389 Einlagen in das Eigenkapital	15'000'000.00				18'000'000.00	

40) Fiskalertrag

Der Fiskalertrag schliesst rund 1,2 Millionen Franken besser ab als erwartet. Während die Steuererträge der natürlichen Personen unter den Erwartungen liegen (minus 1,4 Millionen Franken), haben sich vor allem die Steuern der juristischen Personen (plus 1,6 Millionen Franken), der Grundstückgewinnsteuern (plus 1,2 Millionen Franken) und der Handänderungssteuern (plus 0,4 Millionen Franken) besser entwickelt als budgetiert. Ebenfalls unter Budget liegen die Besitz- und Aufwandsteuern, also die Steuern für Motorfahrzeuge und Schiffe (minus 0,5 Millionen Franken). Die Details, unterteilt nach Einwohnergemeinden, sind aus dem Vergleich der Staatssteuern 2016 bis 2021 im Anhang 14 der Staatsrechnung ersichtlich.

Artengliederung	Rechnung 2022		Budget 2022		Rechnung 2021	
	Aufwand	Ertrag	Aufwand	Ertrag	Aufwand	Ertrag
4 Ertrag		339'499'842.29		333'502'800.00		378'440'001.75
40 Fiskalertrag		125'822'548.05		124'605'000.00		126'076'922.67
400 Direkte Steuern natürliche Personen		94'464'010.60		95'890'000.00		96'483'813.35
401 Direkte Steuern juristische Personen		13'159'573.85		11'600'000.00		11'491'921.87
402 Übrige direkte Steuern		6'589'489.95		5'030'000.00		6'515'981.45
403 Besitz- und Aufwandsteuer		11'609'473.65		12'085'000.00		11'585'206.00

41) Regalien und Konzessionen

Die Regalien und Konzessionen sind aufgrund des grösseren Anteils am Gewinn der Schweizerischen Nationalbank um 6,0 Millionen Franken besser ausgefallen als budgetiert.

Artengliederung	Rechnung 2022		Budget 2022		Rechnung 2021	
	Aufwand	Ertrag	Aufwand	Ertrag	Aufwand	Ertrag
4 Ertrag		339'499'842.29		333'502'800.00		378'440'001.75
41 Regalien und Konzessionen		22'732'679.95		16'778'000.00		22'719'838.95
410 Regalien		4'074.40		4'000.00		4'308.45
411 Schweiz. Nationalbank		17'605'125.00		11'780'000.00		17'671'959.00
412 Konzessionen		2'501'066.20		2'664'000.00		2'637'038.55
413 Ertragsanteile an Lotterien, Sport-Toto, Wetten		2'622'414.35		2'330'000.00		2'406'532.95

42) Einnahmen aus Entgelten

Artengliederung	Rechnung 2022		Budget 2022		Rechnung 2021	
	Aufwand	Ertrag	Aufwand	Ertrag	Aufwand	Ertrag
4 Ertrag		339'499'842.29		333'502'800.00		378'440'001.75
42 Entgelte		14'022'064.51		14'166'200.00		14'275'789.86
421 Gebühren für Amtshandlungen		5'993'265.80		5'597'200.00		5'715'752.21
423 Schul- und Kursgelder		1'192'460.35		1'102'300.00		1'111'203.80
424 Benützungsgebühren und Dienstleistungen		1'263'175.83		1'303'600.00		1'296'746.41
425 Erlös aus Verkäufen		643'947.99		540'800.00		621'934.81
426 Rückerstattungen		1'433'100.62		2'027'100.00		1'771'284.73
427 Bussen		3'485'336.37		3'566'200.00		3'746'733.60
429 Übrige Entgelte		10'777.55		29'000.00		12'134.30

43) Verschiedene Erträge

Diese Erträge liegen rund 0,6 Millionen Franken über dem budgetierten Wert. Für diese Mehreinnahmen sind vor allem die höheren Ersatzbeiträge im Zivilschutz (plus 0,16 Millionen Franken), die höhere Abgeltung bei der Fachstelle für Gesellschaftsfragen (Konto 3520.4390.00, siehe Punkt ³⁰⁾ von 0,3 Millionen Franken sowie die höhere Sicherheitspauschale für die Asylunterkunft Glaubenberg in Höhe von 0,3 Millionen Franken verantwortlich.

Artengliederung	Rechnung 2022		Budget 2022		Rechnung 2021	
	Aufwand	Ertrag	Aufwand	Ertrag	Aufwand	Ertrag
4 Ertrag		339'499'842.29		333'502'800.00		378'440'001.75
43 Übrige Erträge		4'348'898.41		3'771'700.00		4'019'661.68
430 Übrige betriebliche Erträge		1'748'325.08		1'467'000.00		1'493'597.65
431 Aktivierung Eigenleistungen		949'373.71		1'115'000.00		1'011'553.55
439 Übrige Erträge		1'651'199.62		1'189'700.00		1'514'510.48

44) Finanzertrag

Die wichtigsten Einnahmen beim Finanzertrag stammen aus den Reingewinnablieferungen und Verzinsungen der Dotationskapitalien der Obwaldner Kantonalbank (OKB) sowie des Elektrizitätswerkes Obwalden (EWO). Sowohl die Zahlungen der OKB (minus 1,2 Millionen Franken) wie auch des EWO (minus 0,6 Millionen Franken) sind tiefer ausgefallen als budgetiert. Mit dem Verkauf der Aktien der ewl Energie Wasser Luzern AG konnte ein Gewinn von 0,6 Millionen Franken realisiert werden und aufgrund der hohen Energiepreise wurden von der Kraftwerk Sarneraa AG erstmals eine marktpreisabhängige Entschädigung in der Höhe von 0,23 Millionen Franken ausgeschüttet. Diese zwei Positionen haben einen Teil der genannten Minderzahlungen der OKB und des EWO aufgefangen. Im Liegenschaftsertrag enthalten sind die Mietzinseinnahmen für das Spitalgebäude/Psychiatrie.

Artengliederung	Rechnung 2022		Budget 2022		Rechnung 2021	
	Aufwand	Ertrag	Aufwand	Ertrag	Aufwand	Ertrag
4 Ertrag		339'499'842.29		333'502'800.00		378'440'001.75
44 Finanzertrag		18'287'092.27		19'114'000.00		20'360'216.51
440 Zinsertrag		1'118'520.11		555'000.00		798'027.93
441 Realisierte Gewinne FV		718'700.00				346'974.00
444 Wertberichtigungen Anlagen FV						79'257.00
445 Finanzertrag aus Darlehen und Beteiligungen		256'197.47		408'000.00		291'867.08
446 Finanzertrag von öffentlichen Unternehmungen		11'224'705.88		12'940'000.00		13'699'803.59
447 Liegenschaftenertrag VV		4'652'197.80		4'561'000.00		4'648'437.25
449 Übrige Finanzanlagen		316'771.01		650'000.00		495'849.66

45) Entnahmen aus Fonds und Spezialfinanzierungen

Die Entnahmen betreffen den Ausgleich von Fondsrechnungen und Spezialfinanzierungen.

Artengliederung	Rechnung 2022		Budget 2022		Rechnung 2021	
	Aufwand	Ertrag	Aufwand	Ertrag	Aufwand	Ertrag
4 Ertrag		339'499'842.29		333'502'800.00		378'440'001.75
45 Entnahmen aus Spezialfinanzierungen und Fonds		402'015.57		370'700.00		415'066.35
450 Entnahmen aus Spezialfinanzierungen und Fonds des Fremdkapitals		368'677.52		332'700.00		415'066.35
451 Entnahmen aus Spezialfinanzierungen und Fonds des Eigenkapitals		33'338.05		38'000.00		

46) Transferertrag

Der Transferertrag ist rund 1,7 Millionen Franken über dem Budget. Für die Ukraine-Flüchtlinge konnten nicht budgetierte Einnahmen vom Bund in der Höhe von 2,9 Millionen Franken und für die Integrationsschule Erträge in der Höhe von 0,6 Millionen Franken in die Staatsrechnung eingebucht werden. Für die Bekämpfung der Covid-19-Pandemie wurde der Kantonshaushalt mit rund einer Million Bundesbeitrag entlastet und die Beiträge der Gemeinden lagen rund 0,3 Millionen Franken über Budget.

Aufgrund des tieferen Finanzausgleichs (siehe Punkt ³⁶) fielen auch die entsprechenden Zahlungen der Gebergemeinden rund 1,05 Millionen tiefer aus als budgetiert. Ebenfalls tiefer ausgefallen sind die Einnahmen aus den Bundessteuern (minus 0,4 Millionen Franken) sowie der Anteil an der eidg. Verrechnungssteuer (minus 1,2 Millionen Franken) und der Anteil des Bundes bei der Energieförderung (minus 0,3 Millionen Franken).

Artengliederung	Rechnung 2022		Budget 2022		Rechnung 2021	
	Aufwand	Ertrag	Aufwand	Ertrag	Aufwand	Ertrag
4 Ertrag		339'499'842.29		333'502'800.00		378'440'001.75
46 Transferertrag		92'111'040.80		90'411'700.00		104'534'701.68
460 Ertragsanteile		27'544'898.87		29'069'000.00		33'532'066.34
461 Entschädigungen von Gemeinwesen		13'741'066.80		12'940'100.00		13'107'972.15
462 Finanz- und Lastenausgleich		13'388'467.05		14'536'000.00		20'662'646.06
463 Beiträge von Gemeinwesen und Dritten		37'436'608.08		33'866'600.00		37'232'017.13

47) Durchlaufende Beiträge

Die durchlaufenden Beiträge gibt der Kanton Obwalden an Dritte weiter. Diese Mittel stammen grösstenteils vom Bund (u.a. landwirtschaftliche Direktzahlungen, Denkmalpflege, Nationales Energieprogramm) aber auch von Elektrizitätswerken (Wasserzinsen) und Dritten (siehe Punkt ³⁷).

Artengliederung	Rechnung 2022		Budget 2022		Rechnung 2021	
	Aufwand	Ertrag	Aufwand	Ertrag	Aufwand	Ertrag
4 Ertrag		339'499'842.29		333'502'800.00		378'440'001.75
47 Durchlaufende Beiträge		38'024'409.23		39'339'600.00		61'835'834.51
470 Durchlaufende Beiträge		38'024'409.23		39'339'600.00		61'835'834.51

8. Informationen zur Investitionsrechnung

50) Sachanlagen

Die Investitionen bei den Kantonsstrassen fielen rund 0,9 Millionen Franken unter Budget aus. Hier waren vor allem die tieferen Ausgaben beim Projekt "K-10, Kreisel Industrie" für diesen Minderaufwand verantwortlich. Die Investitionen im Bereich Wasserbau sind rund 2,7 Millionen Franken höher ausgefallen als budgetiert. Hier sind die Mehrkosten dem Projekt "Sarneraa" zuzuschreiben, während die Ausgaben für die Projekte "Aufwertung Südufer Alpachersee" und "Sarneraa Alpach I" mit rund 1,4 Millionen bzw. 3,4 Millionen Franken unter den Erwartungen zu liegen kamen. Tiefer als budgetiert sind die Investitionen im Bereich Hochbau ausgefallen. Für die Unterschreitung der Ausgaben in Höhe von rund 3,1 Millionen Franken sind einerseits nicht ausgelöste Projektierungskosten und andererseits die Minderausgaben beim Projekt "Sanierung und Erweiterung Psychiatrie Sarnen" verantwortlich. Die geringeren Investitionskosten beim Teilersatz Polycom führen zu der Budgetunterschreitung bei den Mobilien/Informatik/Fahrzeuge.

Artengliederung	Rechnung 2022		Budget 2022		Rechnung 2021	
	Ausgaben	Einnahmen	Ausgaben	Einnahmen	Ausgaben	Einnahmen
50 Sachanlagen	31'076'588.47		34'226'800.00		20'349'455.84	
500 Grundstücke	673.85					
501 Strassen/Verkehrswege	3'706'383.15		4'929'000.00		2'590'716.00	
502 Wasserbau	24'512'570.41		22'750'000.00		16'941'385.79	
504 Hochbauten	2'135'689.05		5'250'000.00		756'359.90	
506 Mobilien, Informatik, Fahrzeuge	721'272.01		1'297'800.00		60'994.15	

51) Investitionen auf Rechnung Dritter

Diese Investitionen umfassen die Fertigstellung der Nationalstrassen. Dem Kanton Obwalden obliegt die Bauherrschaft, die Nationalstrassen sind jedoch im Eigentum des Bundes.

Artengliederung	Rechnung 2022		Budget 2022		Rechnung 2021	
	Ausgaben	Einnahmen	Ausgaben	Einnahmen	Ausgaben	Einnahmen
51 Investitionen auf Rechnung Dritter	8'553'795.63		8'284'000.00		14'665'096.49	
510 Grundstücke	2'249.70		20'000.00		1'785.65	
511 Strassen	8'551'545.93		8'264'000.00		14'663'310.84	

52) Immaterielle Anlagen

Hierbei handelt es sich um Ausgaben für Software, vor allem im Steuerbereich.

Artengliederung	Rechnung 2022		Budget 2022		Rechnung 2021	
	Ausgaben	Einnahmen	Ausgaben	Einnahmen	Ausgaben	Einnahmen
52 Immaterielle Anlagen	1'335'600.76		1'357'000.00		1'383'432.93	
520 Software	1'335'600.76		1'357'000.00		1'383'432.93	

54) Darlehen

Bei den Darlehen an Private Organisationen handelt es sich um Darlehen im Rahmen der neuen Regionalpolitik. Der budgetierte Betrag von einer Million Franken wurde 2022 nicht ausgelöst. Bei den Darlehen an private Haushalte sind die Studiendarlehen verbucht.

Artengliederung	Rechnung 2022		Budget 2022		Rechnung 2021	
	Ausgaben	Einnahmen	Ausgaben	Einnahmen	Ausgaben	Einnahmen
54 Darlehen	80'580.00		1'150'000.00		93'120.55	
544 Öffentliche Unternehmungen					15'980.55	
546 Private Organisationen ohne Erwerbszweck			1'000'000.00			
547 Private Haushalte	80'580.00		150'000.00		77'140.00	

56) Eigene Investitionsbeiträge

Bei den Ausgaben für Gemeinden und Gemeindezweckverbände sind einerseits die Investitionen bei den Naturgefahren WBG (Projekt Blattibach, Projekt Kleine Schliere und Grundangebot WBG) tiefer und andererseits sind geringere Ausgaben aufgrund von Verzögerungen bei den Einzelprojekten der Gemeinden angefallen. Bei den Investitionen im Bereich öffentliche Unternehmungen handelt es sich vorwiegend um Minderausgaben beim Schutzwald.

Artengliederung	Rechnung 2022		Budget 2022		Rechnung 2021	
	Ausgaben	Einnahmen	Ausgaben	Einnahmen	Ausgaben	Einnahmen
56 Eigene Investitionsbeiträge	4'953'921.39		9'390'000.00		5'916'442.55	
561 Kantone und Konkordate					700'000.00	
562 Gemeinden und Gemeindezweckverbände	1'088'321.89		4'775'000.00		1'291'633.80	
564 Öffentliche Unternehmungen	2'874'323.50		3'665'000.00		3'114'492.75	
565 Private Unternehmungen	991'276.00		950'000.00		810'316.00	

57) Durchlaufende Investitionsbeiträge

Artengliederung	Rechnung 2022		Budget 2022		Rechnung 2021	
	Ausgaben	Einnahmen	Ausgaben	Einnahmen	Ausgaben	Einnahmen
57 Durchlaufende Investitionsbeiträge	8'366'353.06		16'400'000.00		6'970'947.54	
570 Bund	234'151.00				251'651.00	
572 Gemeinden und Gemeindezweckverbände	2'391'192.16		9'670'000.00		2'502'290.74	
574 Öffentliche Unternehmungen	4'141'009.90		4'730'000.00		4'217'005.80	
576 Private Organisationen ohne Erwerbszweck	1'600'000.00		2'000'000.00			

61) Rückerstattungen

Artengliederung	Rechnung 2022		Budget 2022		Rechnung 2021	
	Ausgaben	Einnahmen	Ausgaben	Einnahmen	Ausgaben	Einnahmen
61 Rückerstattungen		7'949'161.50		8'035'500.00		14'221'679.00
611 Strassen		7'949'161.50		8'035'500.00		14'221'679.00

63) Investitionsbeiträge für eigene Rechnung

Die Bundesbeiträge bzw. die Rückerstattungsbeiträge der Gemeinden für das Wasserbauprojekt "Sarneraa" sind aufgrund der höheren Investitionen auch höher als budgetiert ausgefallen.

Artengliederung	Rechnung 2022		Budget 2022		Rechnung 2021	
	Ausgaben	Einnahmen	Ausgaben	Einnahmen	Ausgaben	Einnahmen
63 Investitionsbeiträge für eigene Rechnung		22'178'221.10		18'265'400.00		14'664'210.70
630 Bund		18'831'990.65		14'364'400.00		11'637'222.75
631 Kantone und Konkordate		195'485.15		40'000.00		
632 Gemeinde und Gemeindezweckverbände		3'150'745.30		3'861'000.00		2'592'243.35
635 Private Unternehmungen						300'000.00
637 Private Haushalte						134'744.60

64) Rückzahlung von Darlehen

Die Abweichung hängt vorwiegend mit der Rückzahlung von NRP-Darlehen zusammen.

Artengliederung	Rechnung 2022		Budget 2022		Rechnung 2021	
	Ausgaben	Einnahmen	Ausgaben	Einnahmen	Ausgaben	Einnahmen
64 Rückzahlung von Darlehen		332'063.15		150'000.00		374'768.10
642 Gemeinde und Gemeindezweckverbände		150'817.00				150'817.00
644 Öffentliche Unternehmungen		124'639.00				137'427.30
647 Private Haushalte		56'607.15		150'000.00		86'523.80

67) Durchlaufende Investitionsbeiträge

Artengliederung	Rechnung 2022		Budget 2022		Rechnung 2021	
	Ausgaben	Einnahmen	Ausgaben	Einnahmen	Ausgaben	Einnahmen
67 Durchlaufende Investitionsbeiträge		8'366'353.06		16'400'000.00		6'970'947.54
670 Bund		7'585'714.56		15'740'000.00		6'155'208.04
672 Gemeinde und Gemeindezweckverbände		780'638.50		660'000.00		815'739.50

9. Zusätzliche Informationen

Internes Kontrollsystem

Unter dem Internen Kontrollsystem (IKS) werden alle von der verantwortlichen Leitung angeordneten Vorgänge, Methoden und Massnahmen verstanden, die dazu dienen, einen ordnungsgemässen Ablauf des betrieblichen Geschehens sicherzustellen. Die organisatorischen Massnahmen der internen Kontrolle sind in die betrieblichen Arbeitsabläufe integriert.

Das IKS des Kantons Obwalden umfasst zurzeit die Steuerungs- und Kontrollaktivitäten in den folgenden fünf Bereichen:

1. *Amtsführung*

Leistungsauftrag/Jahresziele, Geschäftskontrolle/Pendenzenliste, Visums- und Unterschriftenregelung, Kompetenzenregelung, Vier-Augen-Prinzip, Controlling und Berichterstattung, Informations- und Kommunikationskonzept, Ablage- und Aufbewahrungsregelungen, Amtsspezifische Reglemente, Richtlinien und Weisungen, IT-Datenbewirtschaftung/-schutz/-sicherheit (Zugriffsberechtigungen).

2. *Personalführung*

Organigramme, Stellenbeschreibungen (Stellvertretungsregelung, Aufgaben, Verantwortung und Kompetenzen), Funktionentrennung (wo möglich), Arbeitszeitkontrolle (Gleitzeit, Überzeit, Ferien, Absenzen).

3. *Leistungen*

Leistungserfassung und -auswertungen (angepasst an die Bedürfnisse der Ämter), Projektkontrolle (Projekt-Risiken/-Handbücher/-Datenbank), Qualitätskontrolle (wo möglich).

4. *Finanzen*

Kreditoren (Rechnungsprüfung, Visumsregelung, Verbuchung, Zahlungsfreigabe), Debitoren (Fakturierung, Storno/Gutschrift, Verbuchung, Vollständigkeitskontrolle), Zahlungsverkehr mit Post und Banken (inkl. Unterschriftenberechtigungen), Kreditkontrolle, Prüfung Lohnzahlungen, Kassen (Kontrolle der Geldbestände), Finanzplanung und Budgetierung, Genehmigung der Abschreibungen von Forderungen sowie Geschäftsabläufe (Ablaufdiagramme für bedeutende Aufgaben).

5. *Amtsspezifische Bereiche*

Werden von den Ämtern individuell festgelegt.

Zwecksteuer

Der Kanton erhebt gemäss dem Gesetz über die Planung, den Bau und die Finanzierung des Projekts Hochwassersicherheit Sarneraatal (seit 2015) und für das Gesamtprojekt Sarneraa Alpnach (seit 2019 [GDB 740.2]) eine zweckgebundene Staatssteuer von 0,1 Einheiten bzw. von 0,1 Prozent der Gewinnsteuer. Die Spezialfinanzierung hat sich über die letzten Jahre wie folgt entwickelt:

Jahr	Investitionsrechnung (6228) ¹⁾		Ausweis Finanzierung über Zwecksteuer					
	Ausgaben	Einnahmen	Nettoinvestitionen	Nettoaufwand ER zu Lasten Zwecksteuer		Zwecksteuer	Saldo (-) Vorfinanzierung Zwecksteuer / (+) Vorfinanzierung Kanton	Saldo kumuliert (-) Vorfinanzierung Zwecksteuer / (+) Vorfinanzierung Kanton
				exkl. Abschreibungen	Abschreibungen			
2015	1'221'726.30	-	1'221'726.30	810.25	1'221'726.30	-3'085'438.35	-1'862'901.80	-1'862'901.80
2016	1'087'392.10	-	1'087'392.10	-79'480.65	1'087'392.10	-2'453'271.35	-1'445'359.90	-3'308'261.70
2017	1'470'014.50	-2'236'829.65	-766'815.15	-96'895.65	-	-2'712'403.06	-3'576'113.86	-6'884'375.56
2018	16'011'379.04	-11'398'881.45	4'612'497.59	-197'915.47	3'845'682.44	-2'791'059.73	1'623'522.39	-5'260'853.17
2019 ²⁾	31'670'394.79	-22'484'390.25	9'186'004.54	-51'319.26	8'243'897.66	-2'931'725.23	6'202'960.05	942'106.88
2020	32'857'106.44	-28'182'539.45	4'674'566.99	36'198.71	2'927'106.23	-2'963'304.94	1'747'460.76	2'689'567.64
2021	16'914'407.14	-14'227'989.90	2'686'417.24	87'452.48	3'289'087.45	-3'370'865.53	-596'995.81	2'092'571.83
2022 ³⁾	24'491'536.76	-21'675'845.65	2'815'691.11	228'605.02	3'082'461.16	-3'311'066.18	-266'770.05	1'825'801.78
B 2023	17'700'000.00	-13'785'000.00	3'915'000.00	337'300.00	3'086'700.00	-3'424'000.00	828'300.00	2'654'101.78
FiPla 24 ⁴⁾	26'350'000.00	-19'770'000.00	6'580'000.00	337'700.00	3'150'300.00	-3'488'000.00	3'429'700.00	6'083'801.78
FiPla 25	24'100'000.00	-19'048'000.00	5'052'000.00	419'200.00	3'029'800.00	-3'449'000.00	2'022'200.00	8'106'001.78
FiPla 26	12'750'000.00	-9'480'000.00	3'270'000.00	375'700.00	3'131'300.00	-3'507'000.00	138'700.00	8'244'701.78
FiPla 27	5'950'000.00	-4'503'000.00	1'447'000.00	387'200.00	3'179'800.00	-3'567'000.00	-1'732'800.00	6'511'901.78
FiPla 28	1'950'000.00	-1'343'000.00	607'000.00	346'700.00	3'278'300.00	-3'625'000.00	-2'671'300.00	3'840'601.78
FiPla 29	800'000.00	-	800'000.00	253'200.00	3'432'800.00	-3'686'000.00	-2'632'800.00	1'207'801.78
FiPla 30	500'000.00	-	500'000.00	203'200.00	3'513'800.00	-3'717'000.00	-3'013'800.00	-1'805'998.22
Total	215'823'957.07	-168'135'476.35	47'688'480.72	2'587'655.43	49'500'153.34	-52'082'134.37	-1'805'998.22	

Anhand der aktuellen Finanzplanung (Hochrechnung) dürften die Investitionen in die Hochwassersicherheit Sarneraatal, welche mit Zwecksteuern finanziert werden, im Jahr 2023 vollumfänglich finanziert sein. Somit wird die zweckgebundene Staatssteuer für die Hochwassersicherheit von 0,1 Einheiten bzw. 0,1 Prozent der Gewinnsteuer voraussichtlich im Jahr 2031 entfallen.

Bemerkungen:

- ¹⁾ Ausschliesslich Zwecksteuer finanzierte Anlagen (1402.0002 Wasserbauprojekt Sarneraa / 1402.0003 Wasserbauprojekt Sarneraa Alpnach / 1402.0004 Aufwertung Südufer Alpnachersee)
- ²⁾ Ab 2019 umfasst die Zwecksteuer des Hochwasserschutzprojektes zusätzlich die Teilbereiche 1402.0003 Wasserbauprojekt Sarneraa Alpnach und 1402.0004 Aufwertung Südufer Alpnachersee
- ³⁾ Ab 2022 werden auch die Kostenanteile des Kantons (Eigenleistungen) über die Zwecksteuer des Hochwasserschutzprojektes finanziert --> Nettoergebnis ER = 0
- ⁴⁾ Ab 2024 zusätzlich Projekt Sarneraa Alpnach II
Annahme Steuerentwicklung 2,0%

Beiträge der Versicherungsgesellschaften für die Naturgefahrenabwehr

Gemäss Artikel 1 der Ausführungsbestimmungen zum Vollzug von Art. 23a des Wasserbaugesetzes (GDB 740.111) haben die Versicherungsgesellschaften einen jährlichen Beitrag für die Risiken der Elementarschäden beizusteuern. Die nachfolgende Aufstellung zeigt die Investitionsausgaben des Kantons in den Bereichen;

- 6214: Schutzwald
- 6225: Gefahrenabwehr
- 6226: Naturgefahren WBG
- 6229: Gefahrenabwehr nach Unwetterereignissen

und stellt diesen Ausgaben die entsprechenden Versicherungsbeiträge gegenüber (Kto. 6224.4635.10).

Jahr	Investitionsrechnung (6214 6225 6226 6229) ¹⁾		Ausweis Verwendung Versicherungsbeiträge		
	Ausgaben	Einnahmen	Nettoinvestitionen	Versicherungs- beiträge ²⁾	Saldo (-) Überschuss / (+) Mehrkosten zu Lasten Kanton
2019	5'394'397.61	-	5'394'397.61	-1'430'000.00	3'964'397.61
2020	5'410'503.71	-	5'410'503.71	-1'472'060.43	3'938'443.28
2021	4'200'585.65	-	4'200'585.65	-1'489'354.62	2'711'231.03
2022	3'783'976.24	-	3'783'976.24	-1'560'593.27	2'223'382.97

Bemerkungen:

¹⁾ Ausschliesslich durch Kanton finanzierte Investitionen (exkl. Investitionen Wald Biodiversität)

²⁾ Ab dem Jahr 2019 haben Versicherungsgesellschaften einen jährlichen Beitrag von 7,5 Rappen je Fr. 1'000 der Versicherungssumme für Risiken der Elementarschäden zu entrichten (GDB 740.111, Art. 1, Abs. 1)

Da die Beiträge jeweils erst im Folgejahr von den Versicherungsgesellschaften bezahlt werden, erfolgt eine jährliche Rechnungsabgrenzung

Reorganisation in der Verwaltung

Die Jahresrechnung weist gegenüber dem Vorjahr an verschiedenen Stellen geänderte Strukturen auf. So wurden aufgrund des Ukraine-Konflikts verschiedene neue Institutionelle Gliederungen in die Rechnung aufgenommen. Einerseits erscheint neu die Institutionelle Gliederung "Soziale Dienste Asyl Status S" unter der Nummer 3531 und andererseits die "Integrationschule" mit der Nummer 5010 neu in der Staatsrechnung. Nebst diesen Anpassungen fanden auch verwaltungsinterne Umstrukturierungen statt, welche sich in der Jahresrechnung niedergeschlagen haben. Die nachfolgende Übersicht zeigt die verwaltungsinterne Reorganisation. Um den Vergleich zu vereinfachen, wurden im Anhang die zusammenhängenden Institutionellen Gliederungen zusammengefasst.

Bezeichnung	Inst. Gliederung "alt"	Inst. Gliederung "neu"
Gesundheitsamt, Amtsleitung	2800	3800
Covid-19 Fachstelle	2802	3802
Prämienverbilligung	2804	4013
Koordinationsstelle	2805	4014
Schulgesundheitsdienst	2806	5310
Akutversorgung Standort Sarnen	2820	3820
Ausserkantonale Spitalbehandlungen	2824	3824
Öffentlicher Verkehr	4120	6314
Ergänzungsleistungen zur AHV und IV	4292	4010
Familienzulagen	4294	4011
Überbrückungsleistung für ältere Arbeitslose	4295	4012

Fondsreglement Stiftung Rütimattli

Die aufgrund einer Aufwertung des Anlagevermögens resultierenden Gewinnreserven sind in einen neu geschaffenen Fonds Infrastruktur zu übertragen. Der Zweck des Fonds Infrastruktur ist die Finanzierung von grösseren Infrastrukturvorhaben, welche dem Wohl von Menschen mit Entwicklungsbeeinträchtigungen, mit geistiger Beeinträchtigung, mehrfacher Behinderung oder mit psychischer Beeinträchtigung dienen. Für diesen Fonds muss ein entsprechendes Reglement verabschiedet werden. Das Reglement liegt im Entwurf vor, wurde aber noch nicht von den zuständigen Stellen verabschiedet.

Verbuchung Spezialfinanzierungen im Eigenkapital

Das Ergebnis der Spezialfinanzierungen im Eigenkapital wird neu gemäss der Fachempfehlung 08, Auslegung Spezialfinanzierungen und Vorfinanzierungen, des Harmonisierten Rechnungslegungsmodell für die Kantone und Gemeinden der Schweiz (HRM2), direkt über die entsprechenden Abschlusskonten dem Eigenkapital zugewiesen. Eine Verbuchung mittels den Konten 3511.00 bzw. 4511.00 findet somit nicht mehr statt.

Diverses

Die jeweiligen Kennzahlen - wie z.B. den Selbstfinanzierungsgrad - zur Jahresrechnung sind im Anhang 13 der Staatsrechnung aufgeführt. In der Staatsrechnung finden sich auch die Ausführungen zu den Rechnungslegungsgrundsätzen sowie die Detailnachweise zur Jahresrechnung und die Begründungen zu den wesentlichen Budgetabweichungen.

Bericht des Obergerichts zur Rechnung der Gerichte des Kantons Obwalden für das Jahr 2022

Frau Präsidentin
Sehr geehrte Damen und Herren Kantonsräte

In Vollzug von Art. 41 der Kantonsverfassung vom 19. Mai 1968 sowie Art. 76 Abs. 1 Bst. a des Finanzhaushaltsgesetzes des Kantons (FHG) vom 11. März 2010 unterbreiten wir Ihnen in der Beilage die Rechnungsablage der Gerichte 2022.

I. Rechnung

Der nachfolgende Vergleich zwischen der Rechnung 2022 und dem Budget 2022 sowie der Rechnung 2021 weist folgende Ergebnisse auf:

	Rechnung 2022 Fr.	Budget 2022 Fr.	Rechnung 2021 Fr.
<i>Ergebnis Erfolgsrechnung</i>			
<i>Artengliederung</i>			
Personalaufwand	2'393'716.15	2'350'800.00	2'286'902.70
Sach- und übriger Aufwand	755'333.02	643'100.00	724'337.41
Abschreibungen Verwaltungsvermögen	0.00	0.00	0.00
Interne Verrechnungen	121'900.00	121'900.00	121'900.00
<i>Total Aufwand</i>	<u>3'270'949.17</u>	<u>3'115'800.00</u>	<u>3'133'140.11</u>
Entgelte	623'215.40	442'500.00	416'477.30
Verschiedene Erträge	84.65	100.00	2'370.05
<i>Total Ertrag</i>	<u>623'300.05</u>	<u>442'600.00</u>	<u>418'847.35</u>
Netto-Aufwand Erfolgsrechnung	<u>2'647'649.12</u>	<u>2'673'200.00</u>	<u>2'714'292.76</u>

Mit Beschluss vom 2. Dezember 2021 genehmigte der Kantonsrat den vom Obergericht vorgelegten Budgetentwurf für das Jahr 2022. Die Erfolgsrechnung weist bei einem Gesamtaufwand von 3'270'949.17 Franken einen Netto-Aufwand von 2'647'649.12 Franken aus. Damit wurde praktisch eine Punktlandung gegenüber dem Budget 2022 erzielt. Der budgetierte Aufwandüberschuss wird insgesamt um 25'550.88 Franken unterschritten. Der Grund für die Unterschreitung des Netto-Aufwandes ergibt sich grösstenteils aus den nachfolgenden Abweichungs-Begründungen.

Investitionen waren für das Jahr 2022 keine vorgesehen.

II. Abweichungen

Folgende Abweichungen der Rechnung 2022 gegenüber dem Budget 2022 werden speziell begründet:

Gerichte		+ Verbesserung - Verschlechterung
9300	Kantonsgericht	
3132.38	Arbeiten durch Dritte: Unentgeltliche Rechtspflege, amtliche Verteidigung	- 95 843.25
	Diese Auslagen sind abhängig von Art und Umfang der Prozesse und der Anzahl prozessbedürftiger Personen. Das Gericht ist bei der Budgetierung auf Schätzungen angewiesen. Einige grössere Fälle und insgesamt mehr Fälle mit unentgeltlicher Rechtspflege und amtlicher Verteidigung haben zu Mehrkosten geführt.	
4210.00	Gebühreneinnahmen	+ 186 161.45
	Die Einnahmen sind insbesondere von Art und Anzahl der Fälle sowie der Höhe der Streitwerte abhängig. Das Gericht ist bei der Budgetierung auf Schätzungen angewiesen. Vor allem ein Fall mit hohem Streitwert führte zu Mehreinnahmen.	

III. Antrag der Gerichte

Wir beantragen Ihnen, Frau Präsidentin, sehr geehrte Damen und Herren Kantonsräte, auf die vorliegende Rechnung 2022 der Gerichte einzutreten und diese zu genehmigen.

Sarnen, 14. März 2023

Im Namen des Obergerichts:

Der Obergerichtspräsident:
Dr. Andreas Jenny

Die Gerichtsschreiberin:
MLaw Andrea Bögli

