

# **KANTON NIDWALDEN**

## **Gesetz über die Steuern des Kantons und der Gemeinden (Steuergesetz)**

**Steuergesetzrevision 2008**

## *Steuerliches Umfeld*

### → Steuerwettbewerb

- Schwerpunkte Revision 2007
- Steuerliche Konkurrenz auf nationaler und internationaler Ebene
- Steuerstrategie Regierungsrat (Erhöhung der steuerlichen Attraktivität)

# *Steuerliches Umfeld*

## Schwerpunkte Revision 2008

- Senkung der einfachen Vermögenssteuer von 0.35 ‰ auf 0.30 ‰
- Milderung der Einkommenssteuer auf Erträgen des beweglichen Vermögens Natürlicher Personen um 20%
- Milderung der wirtschaftlichen Doppelbelastung bei qualifizierten Beteiligungen um 70% (Bisher 50%)
- Einführung einer festen Gewinnsteuer und Kapitalsteuer für Juristische Personen von 9.5% resp. 1 ‰
- Reduktion der Schwellenwerte von Beteiligungen von heute 40% auf 20% bei Unternehmensnachfolge bei der Erbschafts- und Schenkungssteuer

## *Steuerliches Umfeld*

### → Bundesrechtliche Vorgaben

- Partnerschaftsgesetz
- Bilaterale Abkommen CH – EU  
(Schengen – Dublin)
- BG Bekämpfung Schwarzarbeit
- OR: Anpassungen Aktien- und Firmenrecht
- Unternehmensbesteuerung

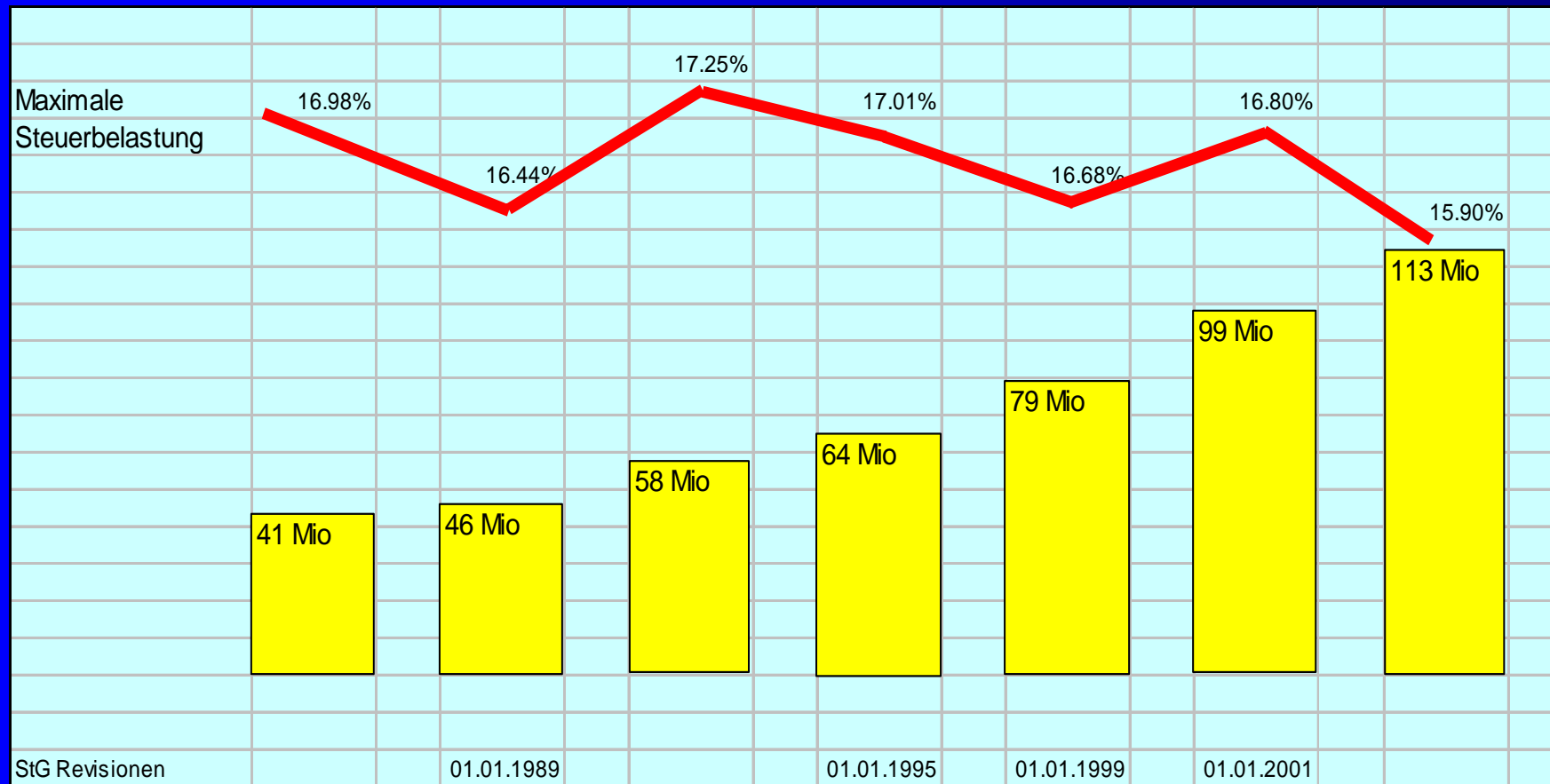
## *Steuerliches Umfeld*

### → Finanzierung Steuerstrategie 2008

- ohne Entlastungsprogramm
- zusätzliches Wachstum
- eventuell Eigenkapital des Kantons
- Ausgleichsleistungen des Kantons an die Gemeinden (4 Mio. verteilt auf 2008/2009)

# Steuerliches Umfeld

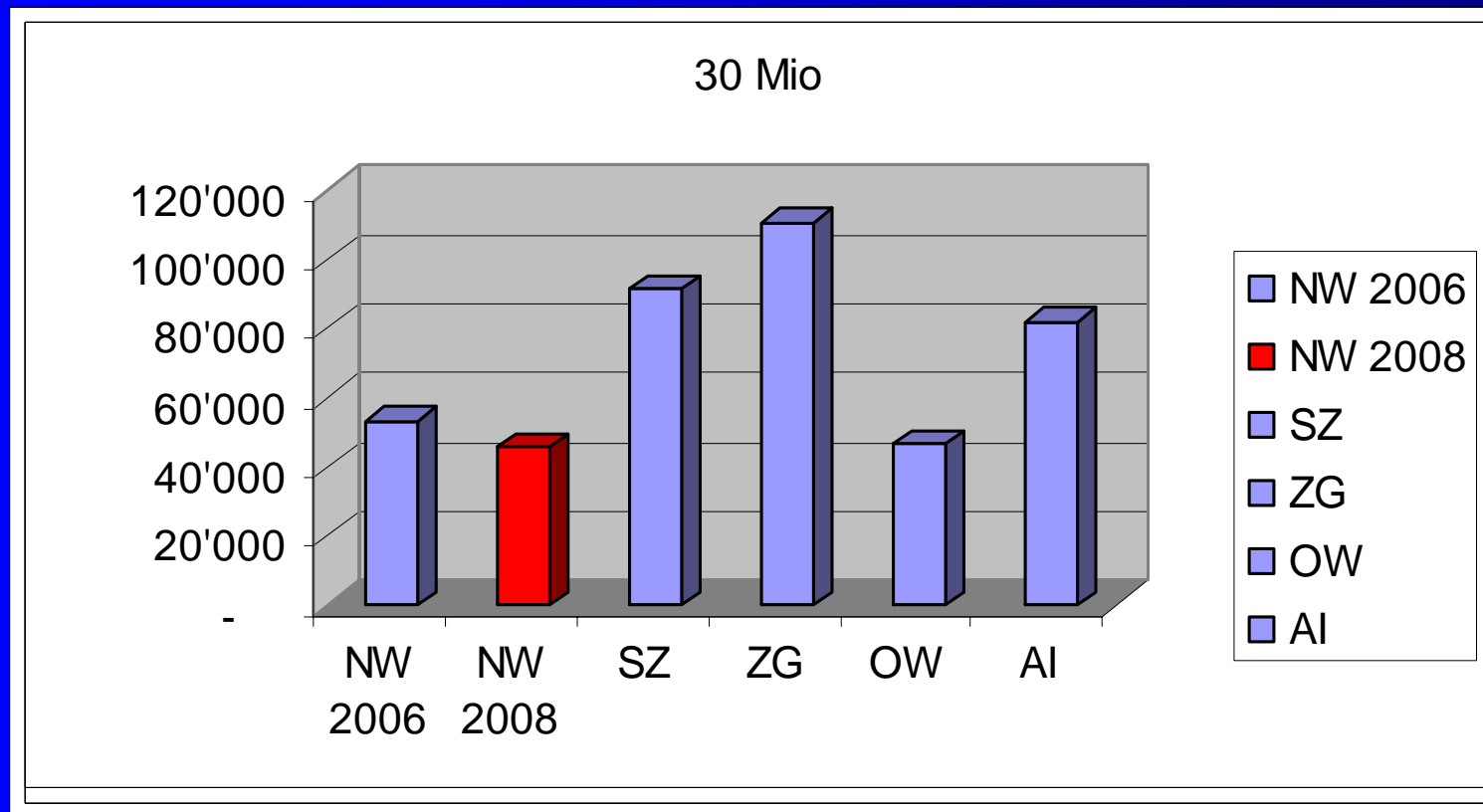
→ Entwicklung Steuersubstrat des Kantons



# Einzelne Massnahmen

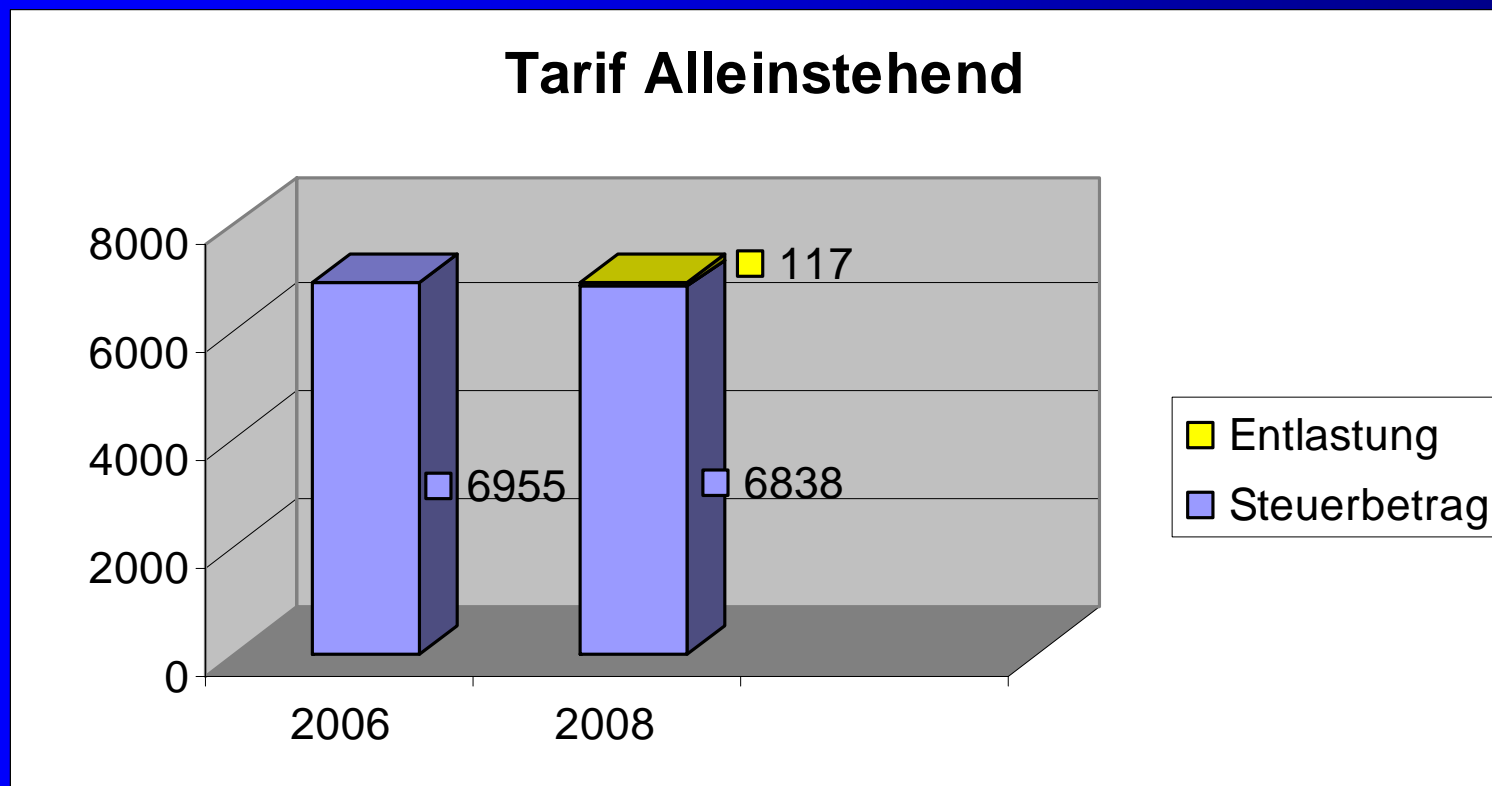
## Vermögenssteuerbelastung

Verheiratete + Alleinstehende



## Einzelne Massnahmen

Milderung der Einkommenssteuer auf Erträgen  
des beweglichen Vermögens um 20% (Bsp. Steuerbares  
Einkommen 60'000 und Vermögenserträge von 5'000)



## *Einzelne Massnahmen*

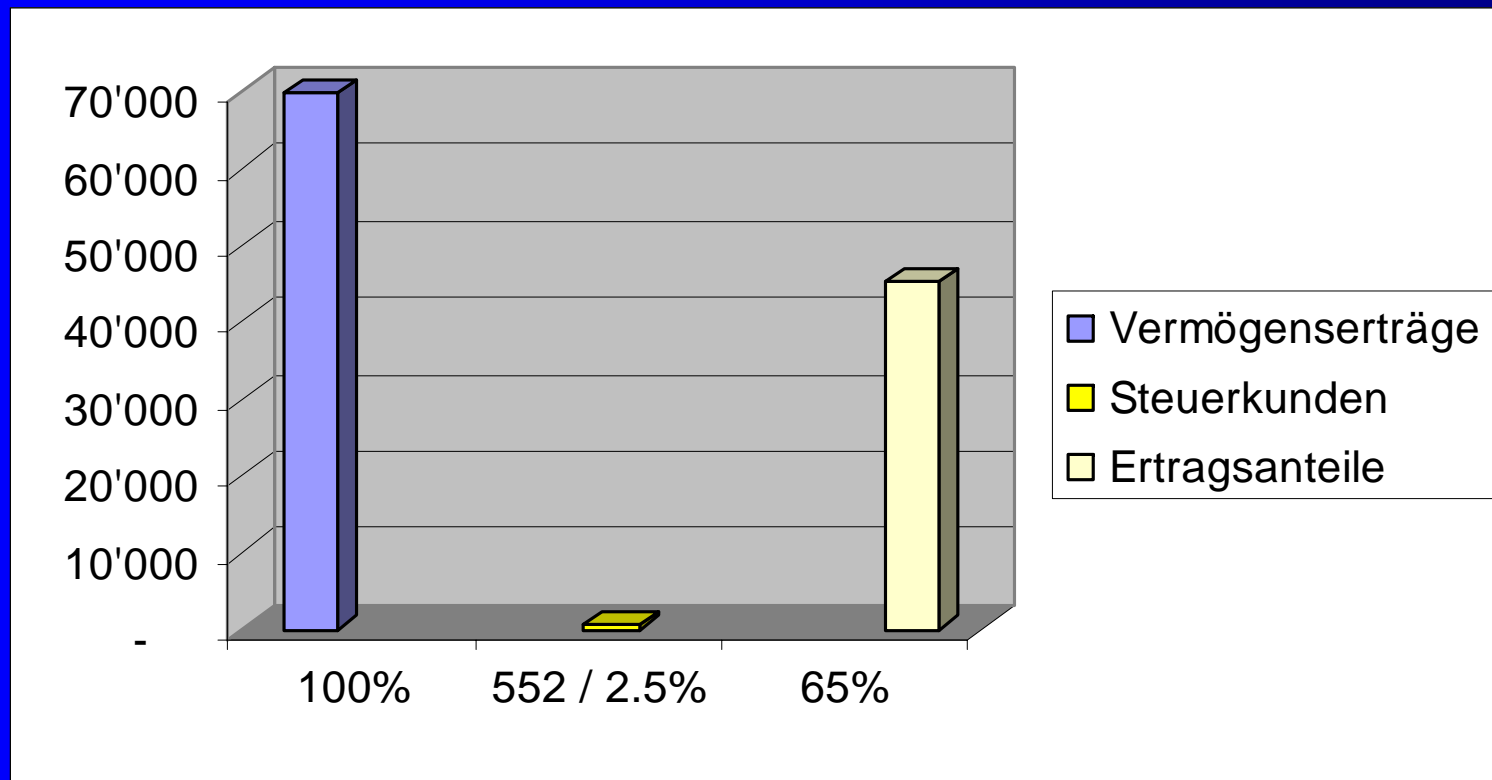
# Milderung der Einkommenssteuer auf Erträgen des beweglichen Vermögens um 20%

### Erträge aus beweglichem Vermögen

Steuerbares Einkommen	Anzahl steuerpflichtige Personen	Ertrag aus bewegl. Vermögen pro Person
bis 40'000	8'540	1'063
40'001 - 59'999	5'593	1'538
60'000 - 89'999	4'409	2'592
90'000 - 99'999	758	4'135
100'000 - 129'999	1'202	7'330
130'000 - 149'999	369	9'233
150'000 - 199'999	424	17'710
200'000 - 299'999	272	43'919
> 300'000	280	315'989
<b>Total</b>	<b>21'847</b>	

## Einzelne Massnahmen

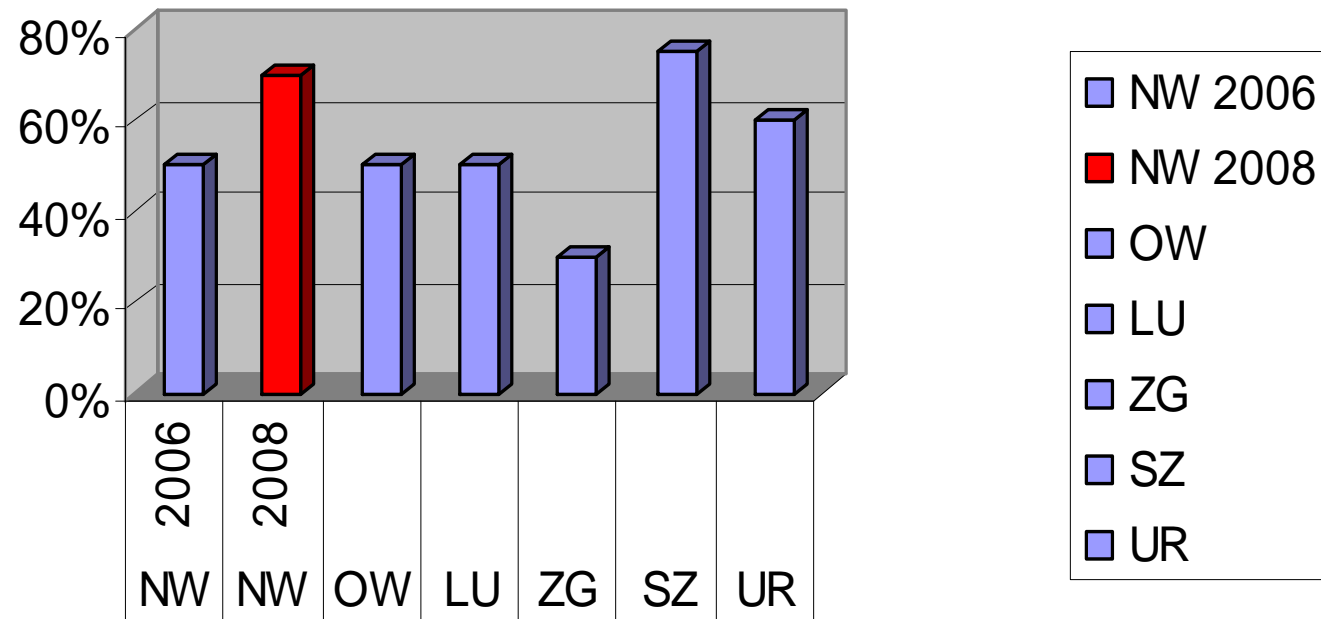
Milderung der Einkommenssteuer auf Erträgen des beweglichen Vermögens um 20% (in Tausend)



## Einzelne Massnahmen

Zusätzliche Milderung der wirtschaftlichen Doppelbelastung qualifizierter Beteiligungserträge um 20%

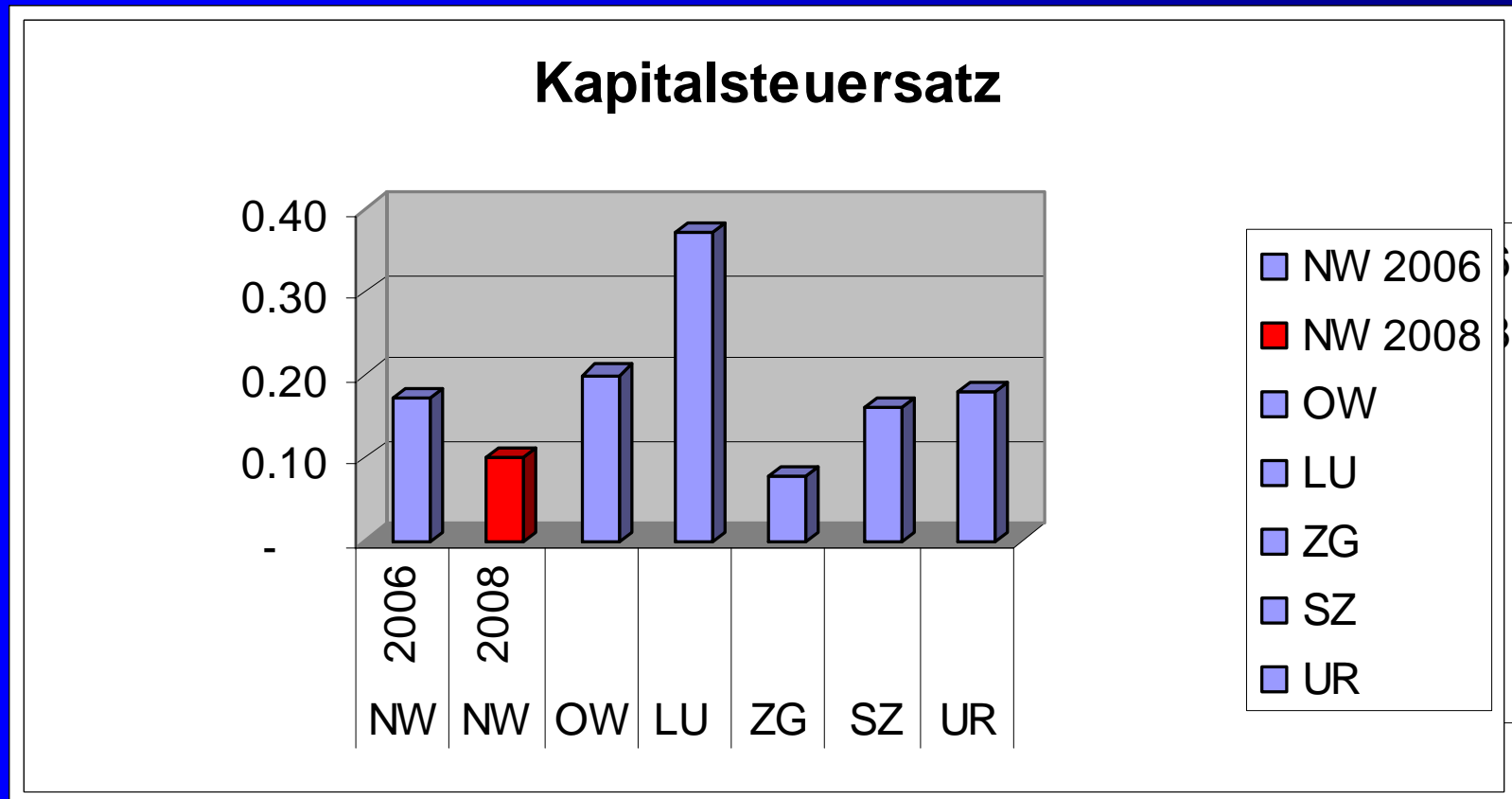
### Milderung wirtschaftl. Doppelbelastung



# Einzelne Massnahmen

## Juristischer Personen

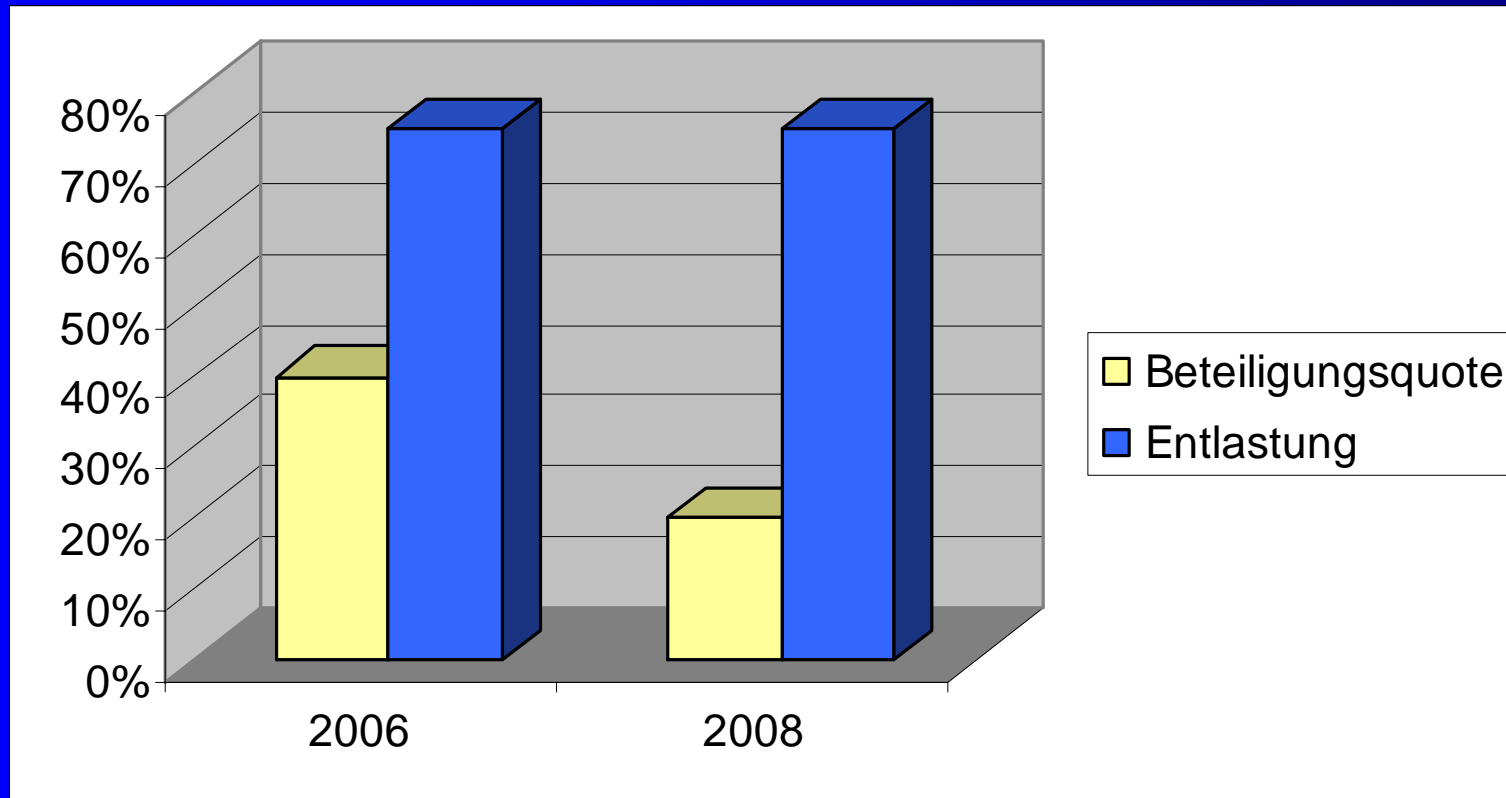
Feste Gewinnsteuer von 9.5 % / Kapitalsteuer von 1 %



## *Einzelne Massnahmen*

### Erbschafts- und Schenkungssteuer

Reduktion der Beteiligungsquote bei der Unternehmensnachfolge



# Finanzielle Auswirkungen

## Steuerausfälle

	Vermögens-	Vermögens-	Milderung	JP feste	JP feste	Erleichterung	Total	Pro Einheit
<i>in Tausend</i>	steuer	ertrag	Doppelbel.	Gewinnst.	Kapitalst.	U-Nachfolge		
Beckenried	60	68	27	120	13	4	292	0.13
Buochs	67	93	64	129	25	5	383	0.10
Dallenwil	16	20	6	12	5	2	61	0.07
Emmetten	44	37	25	42	14	3	165	0.17
Ennetbürgen	102	132	48	42	16	4	344	0.10
Ennetmoos	28	22	6	23	6	2	87	0.08
Hergiswil	230	296	870	490	54	6	1'946	0.17
Oberdorf	35	47	8	53	13	3	159	0.09
Stans	110	147	89	657	98	7	1'108	0.17
Stansstad	111	47	245	357	57	4	821	0.15
Wolfenschiesse	23	30	8	100	18	3	182	0.20
Total Gemeinde	826	939	1'396	2'025	319	43	5'548	
Kanton	871	986	1'668	2'025	319	57	5'926	0.14
<b>Gesamttotal</b>	<b>1'697</b>	<b>1'925</b>	<b>3'064</b>	<b>4'050</b>	<b>638</b>	<b>100</b>	<b>11'474</b>	

# Finanzielle Auswirkungen

## Steuer-Ertragsentwicklung Kanton / 2.4 Einheiten (in Tausend)

Kantonssteuern	2007	2008	2009
Gewinn-/Kapitalsteuern inkl. BIP Wachstumprognose		110'800	111'900
Errechneter Steuerausfall zufolge StG Teilrevision 2008		-4'700	-5'900
Wachstumsprognose zufolge StG Revision 2008		1'600	4'300
Netto Steuerertrag nach Teilrevision StG 2008	108'700	107'700	110'300

# Finanzielle Auswirkungen

## Auswirkungen auf Finanzplan des Kantons

*(in Tausend)*

Finanzplan	2008	2009
Saldo Laufende Rechnung bisher	-850	-880
Änderungen Ertrag allgemein	2420	1450
Steuergesetzrevision 2008 (2.64 Einheiten)	-3480	-1880
Saldo Laufende Rechnung neu	-1910	-1290

# Finanzielle Auswirkungen

## Leistungen des Kantons an die Gemeinden 2008

(in Tausend)

	Ausfall Netto	Ausgleich durch Kanton	Ausfall Gemeinden
Beckenried	153	122	31
Buochs	201	160	41
Dallenwil	36	29	7
Emmetten	114	92	22
Ennetbürgen	115	92	23
Ennetmoos	52	42	10
Hergiswil	1143	914	229
Oberdorf	74	60	14
Stans	592	474	118
Stansstad	382	305	77
Wolfenschiessen	131	104	27
<b>Total</b>	<b>2993</b>	<b>2394</b>	<b>599</b>

# Finanzielle Auswirkungen

## Leistungen des Kantons an die Gemeinden 2009

(in Tausend)

	Ausfall Netto	Ausgleich durch Kanton	Ausfall Gemeinden
Beckenried	105	81	24
Buochs	138	106	32
Dallenwil	30	23	7
Emmetten	123	94	29
Ennetbürgen	3	2	1
Ennetmoos	45	35	10
Hergiswil	912	697	215
Oberdorf	36	28	8
Stans	394	301	93
Stansstad	168	128	40
Wolfenschiessen	144	111	33
<b>Total</b>	<b>2098</b>	<b>1606</b>	<b>492</b>

# Finanzielle Auswirkungen

## Kirchgemeinden

(in Tausend)

Kirchensteuerausfall Natürliche Personen	2008	2009
Kath. Kirch- und Kapellgemeinden	90	100
Reformierte Landeskirche	16	18
<b>Kirchensteuerausfall Juristische Personen</b>		
Katholische Landeskirche	0	49
Reformierte Landeskirche	0	2