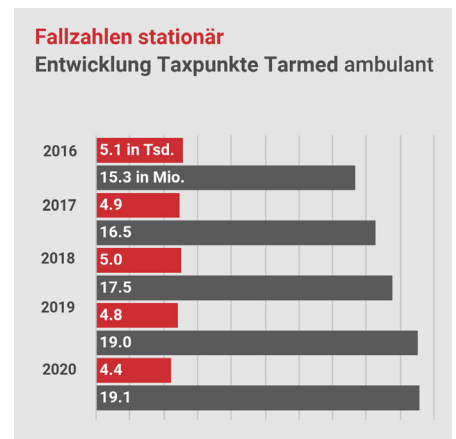
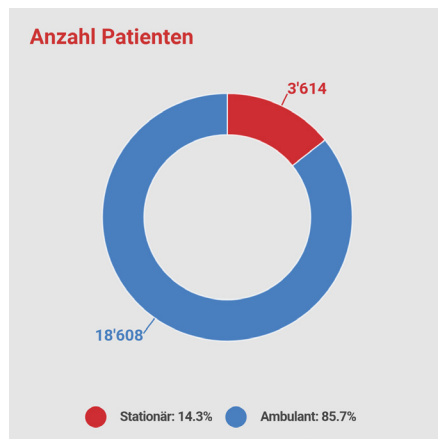
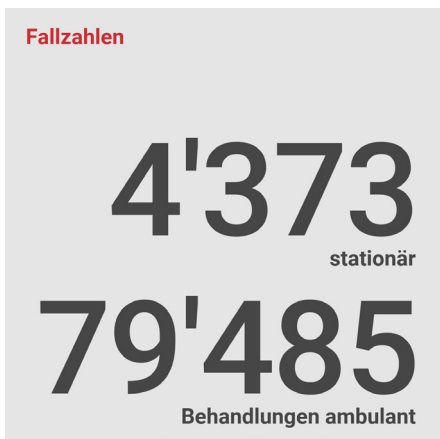
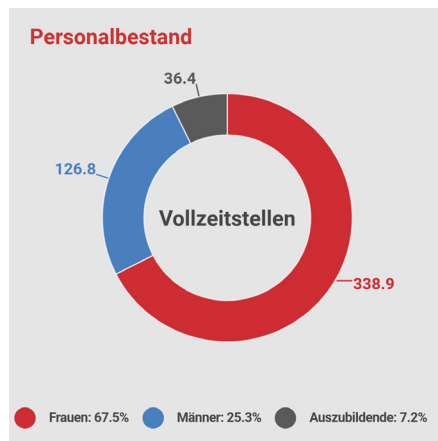
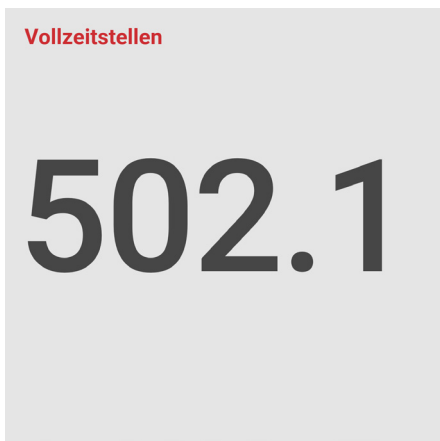
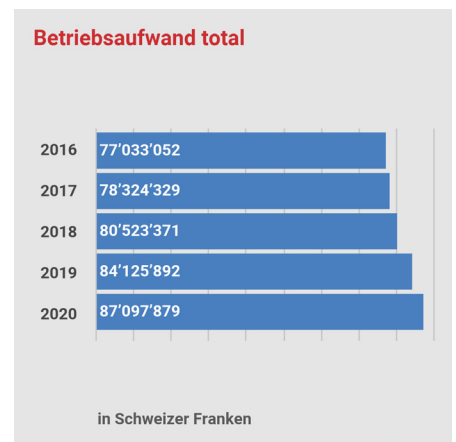
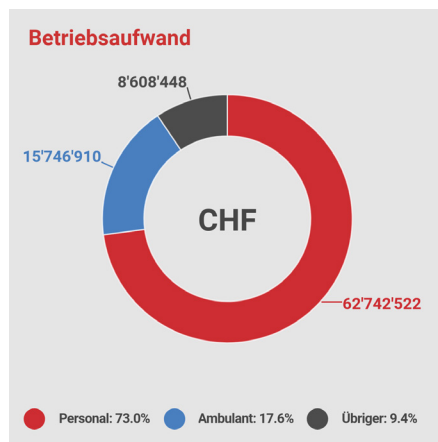
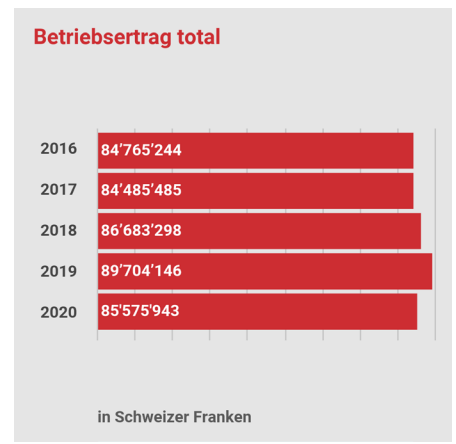
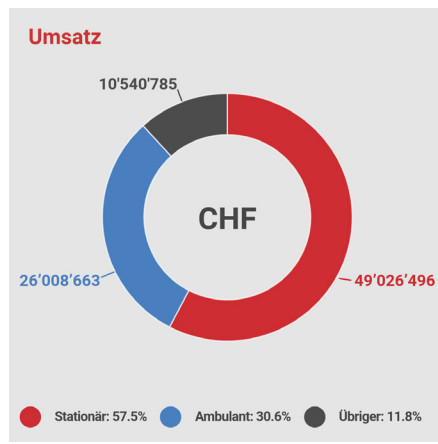
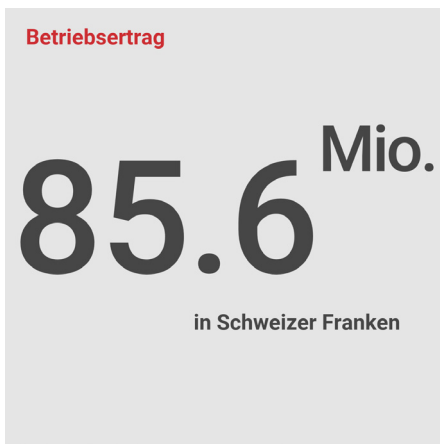




Kantonsspital Glarus

Konzernrechnung 2020





Bericht der Revisionsstelle zur Review
der konsolidierten Jahresrechnung nach
Swiss GAAP FER an den Verwaltungsrat

Kennzahlen	2
Bilanz	4
Erfolgsrechnung	5
Geldflussrechnung	6
Eigenkapitalnachweis	7
Anhang zur Konzernrechnung	8
Revisionsbericht	18
Impressum	18



Bilanz

Konsolidierte Bilanz per 31.12.	in CHF	2020	2019	Anhang
AKTIVEN				
Umlaufvermögen				
Flüssige Mittel		23'350'065	23'683'475	
Wertschriften		2'000'000	2'100'000	
Forderungen aus Lieferungen und Leistungen				
• gegenüber Dritten		10'060'170	11'528'941	4.2
• gegenüber Beteiligten		3'208'218	4'741'124	
Übrige kurzfristige Forderungen				
• gegenüber Dritten		462'789	282'691	
• gegenüber Beteiligten		124'251	102'159	
Vorräte		2'838'610	2'514'443	4.3
Aktive Rechnungsabgrenzungen		1'056'125	1'247'080	4.4
Total Umlaufvermögen		43'100'227	46'199'912	
Anlagevermögen				
Langfristige verzinsliche Finanzforderungen				
• gegenüber Dritten		5'327'260	7'213'605	4.10
Sachanlagen				4.5
• Land und Gebäude		27'440'420	28'390'972	
• Mobilien und technische Anlagen		15'467'426	15'764'834	
• Anlagen im Bau/Projekte		649'060	1'205'377	
Immaterielle Anlagen				4.6
• IT-Software		1'108'696	663'658	
• IT-Software im Bau/Projekte		427'415	495'672	
Total Anlagevermögen		50'420'277	53'734'119	
Total Aktiven		93'520'504	99'934'031	
PASSIVEN				
Kurzfristiges Fremdkapital				
Verbindlichkeiten aus Lieferungen und Leistungen				
• gegenüber Dritten		2'998'945	3'101'212	
• gegenüber Beteiligten		0	0	
Kurzfristige verzinsliche Verbindlichkeiten		39'959	49'385	
Übrige kurzfristige Verbindlichkeiten				
• gegenüber Dritten		2'832'831	2'188'596	
• gegenüber Beteiligten		156'540	153'786	
Kurzfristige Rückstellungen		397'007	493'936	4.7
Passive Rechnungsabgrenzungen		3'619'456	3'767'612	4.8
Total kurzfristiges Fremdkapital		10'044'738	9'754'526	
Langfristiges Fremdkapital				
Langfristige verzinsliche Verbindlichkeiten		94'800	132'661	
Zweckgebundene Verbindlichkeiten				4.11
• Fonds für Ersatzinvestitionen		2'988'911	2'988'911	
• Spitalfonds Brigitta Kundert/Schmid-Lütschg		2'717'237	2'673'741	
• KSGF Fonds		3'460'007	3'380'098	
• Fonds Kunst im KSGF		21'323	20'983	
Total langfristiges Fremdkapital		9'282'277	9'196'394	
Eigenkapital				
Aktienkapital		1'000'000	1'000'000	
Kapitalreserven		73'227'518	73'227'518	
Gewinnreserven		6'755'592	6'721'616	
Jahresgewinn/-verlust		-6'789'622	33'976	
Total Eigenkapital		74'193'489	80'983'111	
Total Passiven		93'520'504	99'934'031	

Erstellt nach den Richtlinien Swiss GAAP FER

Erfolgsrechnung

Konsolidierte Erfolgsrechnung	in CHF	2020	2019	Anhang
Nettoerlöse aus Lieferungen und Leistungen				
• Ertrag stationär		49'026'496	53'576'327	
• Ertrag ambulant		26'008'663	25'438'796	
• Übrige Patientenerträge		1'738'632	1'521'951	
Übriger betrieblicher Ertrag				
• Mietzinsertrag		292'025	314'543	
• Ertrag Leistungen Dritte/Personal		4'505'347	4'847'804	
• GWL / Leistungsbeiträge		4'004'780	4'004'725	
Total Betriebsertrag		85'575'943	89'704'146	
Material- und Warenaufwand		-15'746'910	-15'011'018	
Personalaufwand		-62'742'522	-60'637'898	4.1
Lebensmittel/Haushalt		-1'415'306	-1'632'661	
Unterhalt und Reparaturen		-1'895'196	-1'615'904	
Investitionen < 10'000		-991'463	-818'225	
Energieaufwand und Wasser		-842'220	-894'735	
Übriger Sachaufwand		-3'464'263	-3'515'451	
Total Betriebsaufwand		-87'097'879	-84'125'892	
EBITDA		-1'521'936	5'578'254	
Abschreibungen		-5'154'708	-5'661'518	4.5/4.6
EBIT		-6'676'644	-83'263	
Baurechtszins		-119'213	-130'050	
Finanzertrag		22'799	23'177	
Finanzaufwand		-6'956	-7'381	
Finanzergebnis		-103'370	-114'254	
Zuweisung zweckgebundene Fonds		-18'799	-19'177	4.11
Verwendung zweckgebundene Fonds		9'191	250'670	4.11
Fondsergebnis zweckgebundene Fonds		-9'608	231'494	
Jahresgewinn/-verlust		-6'789'622	33'976	

Erstellt nach den Richtlinien Swiss GAAP FER

Geldflussrechnung

Konzerngeldflussrechnung	in CHF	2020	2019	Anhang
Jahresgewinn		-6'789'622	33'976	
Abschreibungen auf Sachanlagen		4'688'016	5'139'658	4.5
Abschreibungen auf Immateriellen Anlagen		443'953	521'859	4.6
Veränderung Wertschriften		-113'655	-100'425	
Veränderung Forderungen aus Lieferungen und Leistungen		3'001'677	-1'660'925	
Veränderung Übrige kurzfristige Forderungen		-202'190	102'120	
Veränderung Vorräte		-324'167	213'453	
Veränderung Aktive Rechnungsabgrenzungen		190'955	-252'674	
Veränderung Verbindlichkeiten aus Lieferungen und Leistungen		-102'267	440'223	
Veränderung Kurzfristige verzinsliche Verbindlichkeiten		-9'426		
Veränderung Übrige kurzfristige Verbindlichkeiten		646'989	792'863	
Veränderung Kurzfristige Rückstellungen		-96'929	-539'719	
Veränderung Passive Rechnungsabgrenzungen		-148'155	169'940	
Geldfluss aus Geschäftstätigkeit		1'185'178	4'860'350	
Einzahlungen aus Devestition von Finanzanlagen		2'100'000	2'100'000	
Desinvestitionen Sachanlagen		33'647	22'186	4.5
Investitionen Sachanlagen		-2'912'520	-3'325'739	4.5
Investitionen Immaterielle Anlagen		-825'599	-97'674	4.6
Geldfluss aus Investitionstätigkeit		-1'604'472	-1'301'226	
Veränderung Langfristige verzinsliche Verbindlichkeiten		-37'862	-54'696	
Zuweisung Zweckgebundene Verbindlichkeiten		20'261	41'310	
Verwendung Zweckgebundene Verbindlichkeiten		103'483	-171'228	
Geldfluss aus Finanzierungstätigkeit		85'883	-184'614	
Veränderung der flüssigen Mittel		-333'410	3'374'509	
Nachweis				
Bestand flüssige Mittel am 1. Januar		23'683'475	20'308'966	
Bestand flüssige Mittel am 31. Dezember		23'350'065	23'683'475	
Veränderung der flüssigen Mittel		-333'410	3'374'509	

Eigenkapitalnachweis

2019	in CHF	Kapital der Organisation	Kapitalreserven	Gewinnreserven	Jahresgewinn	Total Eigenkapital
Eigenkapital per 01.01.2019		1'000'000	73'227'518	6'623'366	98'249	80'949'135
Jahresgewinn		-	-	-	33'976	33'976
Umbuchung Gewinnvortrag		-	-	98'251	-98'251	-
Eigenkapital per 31.12.2019		1'000'000	73'227'518	6'721'617	33'973	80'983'111

2020	in CHF	Kapital der Organisation	Kapitalreserven	Gewinnreserven	Jahresgewinn	Total Eigenkapital
Eigenkapital per 01.01.2020		1'000'000	73'227'518	6'721'617	33'973	80'983'111
Jahresgewinn		-	-	-	-6'789'622	-6'789'622
Umbuchung Gewinnvortrag		-	-	33'976	-33'976	-
Eigenkapital per 31.12.2020		1'000'000	73'227'518	6'755'593	-6'789'626	74'193'489

Das Aktienkapital setzt sich aus 1'000'000 Namenaktien zu nominell CHF 1.00 zusammen.

Grundsätze

1. Grundsätze der Konzernrechnung

1.1 Grundsätze der Konzernrechnung

Die Kantonsspital Glarus Gruppe umfasst die Betriebe Kantonsspital Glarus AG und Kantonsspital Glarus Immobilien AG. Die Rechnungslegung des Konzerns erfolgt in Übereinstimmung mit den bestehenden Richtlinien der Fachempfehlungen zur Rechnungslegung (Swiss GAAP FER). Die Konzernrechnung basiert somit auf betriebswirtschaftlichen Werten und vermittelt ein den tatsächlichen Verhältnissen entsprechendes Bild der Vermögens-, Finanz- und Ertragslage.

1.2 Unternehmensfortführung

Bei der Erstellung des Konzernabschlusses wurde vom Grundsatz der Unternehmensfortführung ausgegangen; das heisst, dass der Verwaltungsrat und die Geschäftsleitung davon ausgehen, dass der Konzern seine Geschäfte in absehbarer Zukunft fortführen und in der Lage sein wird, im normalen Geschäftsverlauf seine Vermögenswerte zu verwerten und seine Verbindlichkeiten zeitgerecht zu begleichen.

2. Konsolidierungsgrundsätze

2.1 Konsolidierungskreis

Die Konzernrechnung umfasst die Jahresabschlüsse der Kantonsspital Glarus AG und der Kantonsspital Glarus Immobilien AG.

2.2 Konsolidierungsmethode

Die Kapitalkonsolidierung erfolgt nach der angelsächsischen Purchase-Methode. Aktiven und Passiven sowie Aufwand und Ertrag werden bei den vollkonsolidierten Gesellschaften zu 100% erfasst. Konzerninterne Gewinne und Verluste, Aufwendungen und Erträge sowie die zwischen konsolidierten Gesellschaften bestehenden Forderungen und Verbindlichkeiten werden eliminiert.

3. Bewertungsgrundsätze

3.1 Flüssige Mittel

Die flüssigen Mittel umfassen Kasse, Post- und Bankguthaben. Sie werden zu Nominalwerten bewertet.

3.2 Wertschriften

Bei den Wertschriften des Umlaufvermögens handelt es sich um leicht liquidierbare Wertschriften. Sie sind zu aktuellen Werten bewertet. Liegt kein aktueller Wert vor, so sind die Wertschriften höchstens zu Anschaffungskosten abzüglich allfälliger Wertbeeinträchtigungen bewertet.

3.3 Forderungen aus Lieferungen und Leistungen

Die Forderungen aus Lieferungen und Leistungen sowie die übrigen kurzfristigen Forderungen werden zu Nominalwerten ausgewiesen, abzüglich betriebswirtschaftlich notwendigen, individuellen Einzelwertberichtigungen.

3.4 Übrige kurzfristige Forderungen

Die Vorräte werden zu den Anschaffungs- bzw. Herstellungskosten unter Beachtung des Niederstwertprinzips bilanziert. Die Anschaffungs- bzw. Herstellungskosten umfassen sämtliche – direkten oder indirekten – Aufwendungen, um die Vorräte an ihren derzeitigen Standort bzw. in ihren derzeitigen Zustand zu bringen (Vollkosten). Zur Ermittlung der Anschaffungs- bzw. Herstellungskosten sind grundsätzlich die tatsächlichen Kosten massgebend. Skonti werden als Anschaffungspreisminderung erfasst. Die Lagerbewirtschaftung erfolgt nach der FIFO-Methode. Bei der Bestimmung des Netto-Marktwertes wird vom aktuellen Marktpreis auf dem Absatzmarkt ausgegangen.

3.6 Sachanlagen

Die vorgenommenen linearen Abschreibungen auf den Sachanlagen basieren auf folgenden Nutzungsdauern (angelehnt an H+ REKOLE®):

	Jahre	%
Bebautes und unbebautes Land	–	–
Immobilie Sachanlagen	33.3	3
Installationen	20	5
Mobiliar - Einrichtungen	10	10
Maschinen - Fahrzeuge	5	20
Medizintechnische Anlagen	3 – 8	12.5 – 33.3
Informatikanlagen	4	25

3.7 Immaterielle Anlagen

Die vorgenommenen linearen Abschreibungen auf den Immateriellen Anlagen basieren auf folgenden H+ REKOLE® Nutzungsdauern:

	Jahre	%
Immaterielle Anlagen	4	25

3.8 Ausserbilanzgeschäfte

Eventualverbindlichkeiten und weitere, nicht zu bilanzierende Verpflichtungen werden auf jeden Bilanzstichtag bewertet und offengelegt. Wenn Eventualverbindlichkeiten und weitere nicht zu bilanzierende Verpflichtungen zu einem Mittelabfluss ohne nutzbaren Mittelzufluss führen und dieser Mittelabfluss wahrscheinlich und abschätzbar ist, wird eine Rückstellung gebildet.

3.9 Personalvorsorge

Die Kantonsspital Glarus AG ist der Pensionskasse des Kantons Glarus, der Vorsorgestiftung VSAO und der Vorsorgestiftung VLSS angeschlossen. Die Erfolgsrechnung enthält die in einer Periode geschuldeten Zahlungen sowie den laufenden Aufwand für die Erfüllung der übrigen Vorsorgepläne. Die Bewertung und der Ausweis erfolgen gemäss Swiss GAAP FER 16.

Erläuterungen

3.10 Forschung und Entwicklung

Der Aufwand für die Forschung und Entwicklung wird in der Erfolgsrechnung belastet.

3.11 Betriebsfremde Tätigkeiten

Es wurden keine betriebsfremden Tätigkeiten separat ausgewiesen. Die Tätigkeiten von Cafeteria, Personalrestaurant und Parkplätze werden unter dem Ertrag Leistungen Dritte/Personal ausgewiesen.

3.12 Verbindlichkeiten

Verbindlichkeiten werden in der Bilanz zum Nominalwert erfasst. Alle Aktiv- und Fremdkapitalposten in Fremdwährung werden per Bilanzstichtag nach der Stichtags-Methode umgerechnet. Transaktionen in fremder Währung werden zum Tageskurs der Transaktion oder zum Durchschnittskurs des Monats, in dem die Transaktion stattgefunden hat, umgerechnet.

3.13 Rückstellungen

Rückstellungen werden gebildet, wenn vor dem Bilanzstichtag ein Ereignis stattgefunden hat, aus welchem eine wahrscheinliche Verpflichtung resultiert, deren Höhe und/oder Fälligkeit zwar ungewiss, aber schätzbar ist. Diese Verpflichtung kann auch auf rechtlichen oder faktischen Gründen basieren. Rückstellungen werden auf der Basis der wahrscheinlichen Mittelabflüsse bewertet und aufgrund der Neuurteilung erhöht, beibehalten oder aufgelöst.

3.14 Finanzanlagen

Die Finanzanlagen umfassen Wertschriften und eingezahlte Arbeitgeberbeitragsreserven gegenüber der Glarner Pensionskasse. Die Bilanzierung erfolgt am Bilanzstichtag und zum Nominalwert.

4. Erläuterungen zu Erfolgsrechnungs- und Bilanzpositionen

4.1 Personalaufwand

	in CHF	2020	2019
Lohnaufwand		47'010'521	44'689'924
Sozialversicherungsaufwand		9'011'502	8'566'654
Arzthonoraraufwand		6'056'276	6'645'961
Übriger Personalaufwand		664'223	735'360
TOTAL		62'742'522	60'637'898

4.2 Forderungen aus Lieferungen und Leistungen

	in CHF	2020	2019
Debitoren gegenüber Dritten		10'501'415	12'275'670
Delkredere		-441'245	-746'729
TOTAL		10'060'170	11'528'941

4.3 Vorräte

	in CHF	2020	2019
Medizinischer Bedarf		2'546'443	2'168'562
Energie		60'665	78'305
Übrige Vorräte, Haushalts- und Lebensmittelaufwand		231'502	267'576
TOTAL		2'838'610	2'514'443

4.4 Aktive Rechnungsabgrenzungen

	in CHF	2020	2019
Nicht fakturierte Dienstleistungen		623'240	699'054
Übrige Rechnungsabgrenzungen		432'885	548'025
TOTAL		1'056'125	1'247'080

Sachanlagen

4.5 Sachanlagen

2019	in CHF	Unbebaute Grundstücke	Land & Bauten	Anlagen & Einrichtungen	Übrige Sachanlagen	Anlagen im Bau	Total Sachanlagen
Nettobuchwerte 1.1.2019		208'170	29'710'746	11'387'080	5'978'390	408'573	47'692'960
Anschaffungs-/Herstellkosten							
Stand 1.1.2019		208'170	58'221'468	50'870'658	27'173'771	408'574	136'882'641
Zugänge		-	206'096	428'790	1'391'297	822'713	2'848'896
Abgänge		-	-11'000	-	-744'005	-	-755'005
Reklassifikationen		-	-	-	7'081	-25'910	-18'829
Stand 31.12.2019		208'170	58'416'564	51'299'447	27'828'144	1'205'377	138'957'703
Kumulierte Wertberichtigungen							
Stand 1.1.2019		-	-28'510'721	-39'483'578	-21'195'380	-	-89'189'679
Planmässige Abschreibungen		-	-1'723'041	-2'085'451	-1'853'726	-	-5'662'218
Wertbeeinträchtigungen		-	-	522'560	-	-	522'560
Abgänge		-	-	-	732'818	-	732'818
Reklassifikationen		-	-	-	-	-	-
Stand 31.12.2019		-	-30'233'763	-41'046'469	-22'316'288	-	-93'596'520
Nettobuchwerte 31.12.2019		208'170	28'182'802	10'252'979	5'511'856	1'205'377	45'361'184

2020	in CHF	Unbebaute Grundstücke	Land & Bauten	Anlagen & Einrichtungen	Übrige Sachanlagen	Anlagen im Bau	Total Sachanlagen
Nettobuchwerte 1.1.2020		208'170	28'182'802	10'252'979	5'511'856	1'205'377	45'361'184
Anschaffungs-/Herstellkosten							
Stand 1.1.2020		208'170	58'416'564	51'299'447	27'828'144	1'205'377	138'957'703
Zugänge		-	141'286	389'958	2'043'891	337'385	2'912'520
Veränderung von aktuellen Werten		-	-	-	-	-	-
Abgänge		-	-	-17'500	-1'165'638	-6'043	-1'189'182
Reklassifikationen		-	4'511'792	-4'256'194	632'061	-887'659	-
Stand 31.12.2020		208'170	63'069'642	47'415'711	29'338'458	649'060	140'681'041
Kumulierte Wertberichtigungen							
Stand 1.1.2020		-	-30'233'763	-41'046'469	-22'316'288	-	-93'596'520
Planmässige Abschreibungen		-	-1'859'731	-1'100'950	-1'727'334	-	-4'688'016
Wertbeeinträchtigungen		-	-	-	-	-	-
Abgänge		-	-	13'490	1'146'909	-	1'160'399
Reklassifikationen		-	-3'743'898	3'743'898	-	-	-
Stand 31.12.2020		-	-35'837'392	-38'390'031	-22'896'713	-	-97'124'136
Nettobuchwerte 31.12.2020		208'170	27'232'250	9'025'681	6'441'745	649'060	43'556'906

Die Offenlegung der Sachanlagen sowie der immateriellen Anlagen im Anlagespiegel erfolgt detaillierter als in der Vorjahresrechnung. Die Gliederung der Vorjahreswerte wurde ebenfalls angepasst.

Immaterielle Anlagen

4.6 Immaterielle Anlagen

2019	in CHF	IT-Software	IT-Software in Bau	Total IT-Software
Nettobuchwerte 1.1.2019		1'087'844	–	1'087'844
Anschaffungs-/Herstellungskosten				
Stand 1.1.2019		4'941'297	–	4'941'297
Zugänge		97'674	495'672	593'346
	Stand 31.12.2019	5'038'970	495'672	5'534'642
Kumulierte Wertberichtigungen				
Stand 1.1.2019		-3'853'452	–	-3'853'452
Planmässige Abschreibungen		-521'859	–	-521'859
	Stand 31.12.2019	-4'375'311	–	-4'375'311
	Nettobuchwerte 31.12.2019	663'658	495'672	1'159'330

2020	in CHF	IT-Software	IT-Software in Bau	Total IT-Software
Nettobuchwerte 1.1.2020		663'658	495'672	1'159'330
Anschaffungs-/Herstellungskosten				
Stand 1.1.2020		5'038'970	495'672	5'534'642
Zugänge		594'502	231'098	825'599
Abgänge		–	-4'865	-4'865
Reklassifikationen		294'490	-294'490	0
	Stand 31.12.2020	5'927'962	427'415	6'355'377
Kumulierte Wertberichtigungen				
Stand 1.1.2020		-4'375'311	–	-4'375'311
Planmässige Abschreibungen		-443'953	–	-443'953
	Stand 31.12.2020	-4'819'265	–	-4'819'265
	Nettobuchwerte 31.12.2020	1'108'696	427'414	1'536'111

Rückstellungen und Abgrenzungen

4.7 Kurzfristige Rückstellungen

2019	in CHF	Personalbereich	Andere Rückstellungen	Total Rückstellungen		
Buchwert per 1.1.2019		753'430	280'225	1'033'655		
Bildung		-	65'729	65'729		
Auflösung		-328'830	-110'000	-438'830		
Verwendung		-148'000	-18'618	-166'618		
Buchwert per 31.12.2019		276'600	217'336	493'936		
Kurzfristige Rückstellungen		276'600	217'336	493'936		

2020	in CHF	Personalbereich	Andere Rückstellungen	Total Rückstellungen		
Buchwert per 1.1.2020		276'600	217'336	493'936		
Bildung		18'000	-	18'000		
Auflösung		-86'700	-20'000	-106'700		
Verwendung		-	-8'229	-8'229		
Buchwert per 31.12.2020		207'900	189'107	397'007		
Kurzfristige Rückstellungen		207'900	189'107	397'007		

4.8 Passive Rechnungsabgrenzungen

	in CHF	2020	2019			
Ferien-/Gleitzeitguthaben		2'665'278	2'849'515			
Rückvergütung an Versicherer aus Nettoerlösen		233'000	257'000			
Nicht vergütete Personalkosten Dezember		524'135	455'004			
Ausstehende Rechnungen/Belastungen		197'043	206'093			
Total		3'619'456	3'767'612			

Vorsorge

4.9 Vorsorgeverpflichtungen

2019	in CHF	Überdeckung	Wirtschaftlicher Anteil	Deckungsgrad	Auf die Periode abgegrenzte Beiträge	Vorsorgeaufwand im Personalaufwand	Verbindlichkeiten gegenüber Vorsorgeeinrichtung
Pensionskasse Glarus (PKGL)		76'711'751	–	106.70%	3'806'155	3'806'155	-5'940
Vorsorgestiftung VLSS		6'638'650	–	101.78%	391'027	391'027	179'159
Vorsorgestiftung VSAO		330'138'641	–	112.50%	284'492	284'492	46'709
		413'489'042			4'481'674	4'481'674	219'928

2020	in CHF	Überdeckung	Wirtschaftlicher Anteil	Deckungsgrad	Auf die Periode abgegrenzte Beiträge	Vorsorgeaufwand im Personalaufwand	Verbindlichkeiten gegenüber Vorsorgeeinrichtung
Pensionskasse Glarus (PKGL) ¹		75'200'000	–	108.40%	3'963'174	3'963'174	124'711
Vorsorgestiftung VLSS ²		–	–	–	421'299	421'299	185'076
Vorsorgestiftung VSAO ²		–	–	–	294'064	294'064	50'282
		75'200'000			4'678'536	4'678'536	360'069

¹ Gemäss provisorischem ungeprüftem Abschluss

² Für die Vorsorgestiftungen liegen derzeit noch keine Abschlüsse für das Geschäftsjahr 2020 vor

Glerner Pensionskasse

Die Glerner Pensionskasse weist per 31. Dezember 2019 einen definitiven Deckungsbeitrag von 106.7% aus. Der provisorisch mitgeteilte Deckungsbeitrag liegt per 31. Dezember 2020 bei 108.4%. Die publizierte kumulierte Performance 2020 liegt bei 2.9%. Die Kantonsspital Glarus AG versicherte per 31. Dezember 2020 577 Mitarbeitende (Vorjahr: 545) bei der Glerner Pensionskasse. Aufgrund des publizierten Deckungsgrades 2020, der ausgewiesenen Performance 2020 und des provisorischen Deckungsbeitrages sind keine Sanierungsmassnahmen vorzunehmen. Zurzeit ist daher keine wirtschaftliche Verpflichtung absehbar. Des Weiteren ist auch kein wirtschaftlicher Nutzen vorhanden.

Vorsorgestiftung VLSS

Die Vorsorgestiftung VLSS weist per 31. Dezember 2019 einen definitiven Deckungsbeitrag von 101.78% aus. Die publizierte kumulierte Performance 2020 liegt bei 1.79%. Die Kantonsspital Glarus AG versicherte per 31. Dezember 2020 25 Mitarbeitende (Vorjahr: 29) bei der Vorsorgestiftung VLSS. Aufgrund des publizierten Deckungsgrades 2019, der ausgewiesenen Performance 2019 und des definitiven Deckungsbeitrages 2019 sind keine Sanierungsmassnahmen vorzunehmen. Zurzeit ist daher keine wirtschaftliche Verpflichtung absehbar. Des Weiteren ist auch kein wirtschaftlicher Nutzen vorhanden.

Vorsorgestiftung VSAO

Die Vorsorgestiftung VSAO weist per 31. Dezember 2019 einen definitiven Deckungsbeitrag von 112.5% aus. Die publizierte kumulierte Performance 2019 liegt bei 13.84%. Die Kantonsspital Glarus AG versicherte per 31. Dezember 2020 54 Mitarbeitende (Vorjahr: 46) bei der Vorsorgestiftung VSAO. Aufgrund des publizierten Deckungsgrades 2019, der ausgewiesenen Performance 2019 und des definitiven Deckungsbeitrages 2019 sind keine Sanierungsmassnahmen vorzunehmen. Zurzeit ist daher keine wirtschaftliche Verpflichtung absehbar. Des Weiteren ist auch kein wirtschaftlicher Nutzen vorhanden.

Finanzanlagen und Verbindlichkeiten

4.10 Finanzanlagen

in CHF	2020	2019			
Eingezahlte Arbeitgeberbeitragsreserve	2'210'000	2'210'000			
Glarner Kantonalbank Obligationen	2'000'000	4'000'000			
Swisscanto (CH) Bond Fund Global Aggregate	1'117'260	1'003'605			
Total	5'327'260	7'213'605			

Es besteht kein Verwendungsverzicht. Es gab weder 2020 noch 2019 eine Bildung oder Auflösung. Entsprechend wurde auch kein Ergebnis aus Arbeitgeberbeitragsreserven im Personalaufwand erfasst.

4.11 Zweckgebundene Verbindlichkeiten

2019	in CHF	Fonds für Ersatzinvestitionen	Spitalfonds Brigitta Kundert/Schmid-Lütschg	KSGL Fonds	CT Fonds J. Vitali sel.	Fonds Kunst im KSGL	Total aller Fonds
Buchwert per 1.1.2019		2'988'911	2'710'545	3'414'166	80'029	0	9'193'651
Zuweisung Fonds		-	634	19'693	-	20'983	41'310
Verwendung Fonds		-	-37'438	-53'762	-80'029	-	-171'228
Buchwert per 31.12.2019		2'988'911	2'673'741	3'380'097	0	20'983	9'063'732

2020	in CHF	Fonds für Ersatzinvestitionen	Spitalfonds Brigitta Kundert/Schmid-Lütschg	KSGL Fonds	CT Fonds J. Vitali sel.	Fonds Kunst im KSGL	Total aller Fonds
Buchwert per 1.1.2020		2'988'911	2'673'741	3'380'097	0	20'983	9'063'732
Zuweisung Fonds		-	668	19'254	-	340	20'261
Verwendung Fonds		-	42'828	60'656	-	-	103'483
Buchwert per 31.12.2020		2'988'911	2'717'237	3'460'006	0	21'323	9'187'477

Transaktionen

4.12 Transaktionen mit nahestehenden Personen und Organisationen

Bilanz	2020	2019			
AKTIVEN in CHF					
Forderungen aus Lieferungen und Leistungen	3'208'218	4'643'649			
Übrige kurzfristige Forderungen	124'251	102'159			
Aktive Rechnungsabgrenzung	54'188	91'746			
TOTAL	3'386'657	4'837'553			
PASSIVEN in CHF					
Verbindlichkeiten aus Lieferungen und Leistungen	–	–			
Übrige kurzfristige Verbindlichkeiten	156'540	153'786			
Passive Rechnungsabgrenzungen	237'120	245'056			
TOTAL	393'660	398'842			

Erfolgsrechnung	2020	2019			
ERTRAG in CHF					
Kantonsbeitrag Glarus für stationäre Fälle	20'145'646	23'750'761			
Leistungsbeiträge	3'950'000	3'950'000			
Andere betriebliche Erträge	203'799	230'609			
TOTAL	24'299'444	27'931'370			
AUFWAND in CHF					
Personalaufwand	536'011	566'741			
Andere betriebliche Aufwendungen	426'135	442'993			
Baurechtzins	119'213	130'050			
TOTAL	1'081'358	1'139'785			

Als nahestehend gelten:
 Kanton Glarus und seine Institutionen
 Verwaltungsrat
 Geschäftsleitung (ohne Lohnzahlungen)

Weitere Angaben

5.1 Abnahmeverpflichtungen

in CHF		2020	2019
Fresenius Dialyseprodukte, Unterhalt und Reparatur Dialysegeräte	1 – 5 Jahre Über 5 Jahre	354'114 –	537'015 –
TOTAL		354'114	537'015

5.2 Ereignisse nach dem Bilanzstichtag

Die vorliegende Konzernrechnung wurde vom Verwaltungsrat der Kantonsspital Glarus AG am 22. April 2021 verabschiedet. Sie unterliegt der Genehmigung durch die Generalversammlung der Aktionäre vom 1. Juni 2021.

5.3 Auswirkungen der Covid-19-Pandemie

Am 11. März 2020 hat die WHO den Ausbruch von Covid-19 als Pandemie eingestuft. Weltweit wurden durch Regierungen Massnahmen ergriffen, um die Ausbreitung der Pandemie einzuschränken und Unternehmen bezüglich der wirtschaftlichen Folgen zu unterstützen. Seit März 2020 ist die Tätigkeit der Kantonsspital Glarus AG durch die Pandemie und deren Folgen beeinträchtigt. Es wurden die notwendigen Massnahmen zum Schutz der Gesundheit der Mitarbeitenden, Patienten, Geschäftspartner und Lieferanten getroffen.

Vom 16. März bis 26. April 2020 hat der Bundesrat zur Bewältigung der ersten Welle der Coronavirus-Pandemie ein Behandlungsverbot für medizinisch nicht dringliche Untersuchungen, Behandlungen und Therapien verhängt. Das Departement Finanzen und Gesundheit (DFG) des Kantons Glarus hat die entsprechenden Verordnungen zur Sicherstellung der Versorgung der Covid-19-Patienten erlassen. Das Management der Kantonsspital Glarus AG hat eine Beurteilung des finanziellen Schadens vorgenommen. Dem Regierungsrat wurde eine Aufstellung über Ertragsausfälle sowie Zusatzkosten im Zusammenhang mit der Covid-19-Pandemie in der Höhe von CHF 7.3 Mio. eingereicht. Der Regierungsrat hat in Aussicht gestellt, dass er das Spital entschädigen wird. Das Ausmass der effektiven finanziellen Beteiligung ist abhängig von der politischen Beratung und den darüber zu treffenden Entscheiden. Im vorliegenden Jahresabschluss konnten deshalb keine Entschädigungen berücksichtigt werden.



Bericht der Revisionsstelle an die Generalversammlung der Kantonsspital Glarus AG Glarus

Bericht der Revisionsstelle zur Konzernrechnung

Als Revisionsstelle haben wir die beiliegende Konzernrechnung der Kantonsspital Glarus AG bestehend aus Bilanz, Erfolgsrechnung, Geldflussrechnung, Eigenkapitalnachweis und Anhang für das am 31. Dezember 2020 abgeschlossene Geschäftsjahr geprüft.

Verantwortung des Verwaltungsrates

Der Verwaltungsrat ist für die Aufstellung der Konzernrechnung in Übereinstimmung mit den Swiss GAAP FER und den gesetzlichen Vorschriften verantwortlich. Diese Verantwortung beinhaltet die Ausgestaltung, Implementierung und Aufrechterhaltung eines internen Kontrollsystems mit Bezug auf die Aufstellung einer Konzernrechnung, die frei von wesentlichen falschen Angaben als Folge von Verstössen oder Irrtümern ist. Darüber hinaus ist der Verwaltungsrat für die Auswahl und die Anwendung sachgemässer Rechnungslegungsmethoden sowie die Vornahme angemessener Schätzungen verantwortlich.

Verantwortung der Revisionsstelle

Unsere Verantwortung ist es, aufgrund unserer Prüfung ein Prüfungsurteil über die Konzernrechnung abzugeben. Wir haben unsere Prüfung in Übereinstimmung mit dem schweizerischen Gesetz und den Schweizer Prüfungsstandards vorgenommen. Nach diesen Standards haben wir die Prüfung so zu planen und durchzuführen, dass wir hinreichende Sicherheit gewinnen, ob die Konzernrechnung frei von wesentlichen falschen Angaben ist.

Eine Prüfung beinhaltet die Durchführung von Prüfungshandlungen zur Erlangung von Prüfungsnachweisen für die in der Konzernrechnung enthaltenen Wertansätze und sonstigen Angaben. Die Auswahl der Prüfungshandlungen liegt im pflichtgemässen Ermessen des Prüfers. Dies schliesst eine Beurteilung der Risiken wesentlicher falscher Angaben in der Konzernrechnung als Folge von Verstössen oder Irrtümern ein. Bei der Beurteilung dieser Risiken berücksichtigt der Prüfer das interne Kontrollsystem, soweit es für die Aufstellung der Konzernrechnung von Bedeutung ist, um die den Umständen entsprechenden Prüfungshandlungen festzulegen, nicht aber um ein Prüfungsurteil über die Wirksamkeit des internen Kontrollsystems abzugeben. Die Prüfung umfasst zudem die Beurteilung der Angemessenheit der angewandten Rechnungslegungsmethoden, der Plausibilität der vorgenommenen Schätzungen sowie eine Würdigung der Gesamtdarstellung der Konzernrechnung. Wir sind der Auffassung, dass die von uns erlangten Prüfungsnachweise eine ausreichende und angemessene Grundlage für unser Prüfungsurteil bilden.

Prüfungsurteil

Nach unserer Beurteilung vermittelt die Konzernrechnung für das am 31. Dezember 2020 abgeschlossene Geschäftsjahr ein den tatsächlichen Verhältnissen entsprechendes Bild der Vermögens-, Finanz- und Ertragslage in Übereinstimmung mit den Swiss GAAP FER und entspricht dem schweizerischen Gesetz.

Berichterstattung aufgrund weiterer gesetzlicher Vorschriften

Wir bestätigen, dass wir die gesetzlichen Anforderungen an die Zulassung gemäss Revisionsaufsichtsgesetz (RAG) und die Unabhängigkeit (Art. 728 OR) erfüllen und keine mit unserer Unabhängigkeit nicht vereinbaren Sachverhalte vorliegen.

In Übereinstimmung mit Art. 728a Abs. 1 Ziff. 3 OR und dem Schweizer Prüfungsstandard 890 bestätigen wir, dass ein gemäss den Vorgaben des Verwaltungsrates ausgestaltetes internes Kontrollsystem für die Aufstellung der Konzernrechnung existiert. Wir empfehlen, die vorliegende Konzernrechnung zu genehmigen.

PricewaterhouseCoopers AG

Gerhard Siegrist,
Revisionsexperte
Leitender Revisor

Regina Spälti,
Revisionsexpertin

Zürich, 22. April 2021

Beilage:
Konzernrechnung (Bilanz, Erfolgsrechnung, Geldflussrechnung, Eigenkapitalnachweis und Anhang)

Konzernrechnung 2020

Herausgeber

Kantonsspital Glarus AG

Redaktion

Kantonsspital Glarus AG
Panta Rhei PR, Ennenda

Korrektorat

Panta Rhei PR, Zürich

Fotografie

Samuel Trümpy, Glarus

Gestaltung & Umsetzung

konvergent.ch, Zürich
Panta Rhei PR, Zürich

Copyright

© 2021, Kantonsspital Glarus AG

Kantonsspital Glarus

Burgstrasse 99
8750 Glarus
info@ksgl.ch
www.ksgl.ch
055 646 33 33

