

# Geschäftsbericht 2024

---



glarnerSach

## **Impressum**

Herausgeberin  
glarnerSach  
Zwinglistrasse 6  
8750 Glarus  
Telefon 055 645 61 61  
[www.glarnersach.ch](http://www.glarnersach.ch)



*Fotos im Berichtsteil*  
MOUNTWAVE  
Samuel Trümpy (Verwaltungsratsbilder)  
glarnerSach

*Satz*  
glarnerSach  
Küng Druck AG, Näfels

# Inhalt

---

3	Editorial
4	Grundlagen und Grundsätze (Legal & Compliance)
8	Sichern & versichern in der Schweiz
11	Berichtsteil
12	Gesamtunternehmen
16	Prävention
18	Intervention
20	Versicherung im Monopol
22	Versicherung im Wettbewerb
24	Kulturschadenfonds
26	Rechnungsteil
27	Prävention
31	Intervention
35	Versicherung im Monopol
39	Versicherung im Wettbewerb
43	Kulturschadenfonds
47	Revisionsbericht
51	Anhang Jahresrechnungen
52	Allgemeiner Teil
56	Prävention
60	Intervention
64	Versicherung im Monopol
71	Versicherung im Wettbewerb
79	Kulturschadenfonds
83	Ergänzende Angaben



# Editorial

---

Sehr geehrte Damen und Herren  
Liebe Kundinnen und Kunden

Das operativ erfolgreiche Geschäftsjahr 2024 war für uns, die glarnerSach, ein Jahr mit grossen Herausforderungen und prägenden Ereignissen. Der plötzliche und tragische Verlust unseres langjährigen Verwaltungsratspräsidenten Martin Leutenegger am 25. Februar 2024 hat uns tief erschüttert. Mit grossem Engagement und Weitsicht prägte Martin seit 2016 unsere erfolgreiche Entwicklung. Sein Beitrag und seine Persönlichkeit hinterlassen eine bleibende Lücke in unserem Unternehmen.

Auch in der Geschäftsleitung gab es einen bedeutenden Wechsel: Hansueli Leisinger, der uns über 33 Jahre lang mit grossem Erfolg führte, trat in seinen wohlverdienten Ruhestand. Für seinen aussergewöhnlichen Einsatz und seine Verdienste danken wir ihm herzlich.

Im operativen Geschäft haben wir die Herausforderungen, die der Erdrutsch Wagenrunse im Jahr 2023 mit sich brachte, erfolgreich gemeistert. Während das Jahr 2024 im Bereich Elementarschäden erfreulich ruhig verlief, stellten uns einige grössere Feuerschäden vor erhebliche Belastungen.

Trotzdem konnten wir auch 2024 unsere finanzielle Stabilität beibehalten. Dies zeigt sich eindrücklich in den positiven Abschlüssen aller fünf Jahresrechnungen. Die erfreulichen Ergebnisse resultieren unter anderem aus dem erfolgreichen Management unserer Finanz- und Immobilienanlagen, unserem Fortschritt in der Digitalisierung, der Effizienzsteigerung sowie der kontinuierlichen Optimierung unserer Prozesse. Auch wenn wir ein Wachstum von über 5 % im hartumkämpften Direktgeschäft erzielen konnten, verzeichnen wir in der Versicherung im Wettbewerb einen Rückgang der Prämieinnahmen. Dieser ist auf unseren strategischen Rückzug des Geschäftsversicherungsprodukts PROFIL aus dem Brokervertrieb zurückzuführen.

2024 präsentierten wir uns mit einem frischen neuen Auftritt. Dabei stehen unsere Werte - Persönlich, Regional und Fachkompetenz – im Mittelpunkt und prägen unser tägliches Handeln.

Für das Jahr 2025 haben wir uns wichtige Ziele gesetzt. Das Projekt Feuerwehr Nova konnten wir Ende 2024 erfolgreich abschliessen. In einem nächsten Schritt werden wir die nachhaltige Entwicklung des Feuerwehresens über die Feuerwehrkoordination Glarnerland sicherstellen. Ausserdem freuen wir uns auf das Eidgenössische Schwing- und Älplerfest, das im August 2025 stattfindet. Dabei unterstützen wir den Veranstalter im Bereich Prävention und Intervention und achten darauf, dass die gesetzlichen Auflagen im Brandschutz eingehalten werden. Unser Fokus liegt darauf, im Rahmen unserer Fachkompetenz zur Sicherheit aller Beteiligten beizutragen – von den Gastgeberinnen und Gastgebern über die Besucherinnen und Besucher bis hin zu Athletinnen und Athleten sowie den Veranstaltern.

All unseren Kundinnen, Kunden und Geschäftspartnerinnen sowie Geschäftspartnern danken wir für das Vertrauen und die Zusammenarbeit. Mit einer klaren Ausrichtung und dem Engagement unseres Teams blicken wir optimistisch in die Zukunft.

Die glarnerSach



Oliver Eugster  
Verwaltungsratspräsident



Marco Rimini  
Vorsitzender der Geschäftsleitung

# Grundlagen und Grundsätze (Legal & Compliance)

## Rechtliche Grundlagen

Die Kantonale Sachversicherung Glarus ist eine selbstständige Anstalt des öffentlichen Rechts mit Sitz in Glarus. Sie ist gemäss den Bestimmungen des Gesetzes über die Kantonale Sachversicherung vom 2. Mai 2010 sowie des Gesetzes über den Brandschutz und die Feuerwehr vom 7. Mai 1995 tätig. Am Markt tritt sie unter der Marke «glarnerSach» auf.

## Landrat

Der Landrat des Kantons Glarus übt die Oberaufsicht über die glarnerSach aus. Diese nimmt er durch Kenntnisnahme des Geschäftsberichts anlässlich einer Landratssitzung wahr.

## Regierungsrat

Die glarnerSach untersteht der Aufsicht des Regierungsrates des Kantons Glarus. Er wählt die Mitglieder des Verwaltungsrats, genehmigt die strategischen Ziele und überprüft periodisch deren Umsetzung. Zudem beauftragt er die externe Revisionsstelle, genehmigt den Geschäftsbericht (Jahresbericht, Bilanzen und Erfolgsrechnungen) sowie Reglemente und Verträge von strategischer Bedeutung. Im Verwaltungsrat ist der Regierungsrat von Amtes wegen durch den Vorsteher des zuständigen Departements, gegenwärtig des Departements Sicherheit und Justiz, vertreten.

## Aufsicht

Mit der Aufsichtsverordnung vom 8. Februar 2011 hat der Regierungsrat die Grundlage für die Aufsicht über die glarnerSach erlassen. Er regelt damit den Prüfungsumfang der Revisionsstelle, die Einhaltung der anerkannten Standards und Regeln bei der Buchführung sowie die versicherungstechnische Aufsicht, insbesondere das Vorhandensein von genügend Kapital, Rückstellungen und Reserven.

## Verwaltungsrat

Der Präsident und die Mitglieder des Verwaltungsrats werden vom Regierungsrat für jeweils ein Jahr gewählt. Die Amtszeit ist auf 16 Jahre beschränkt. Der Verwaltungsrat konstituiert sich selbst. Ihm obliegen die oberste Leitung und die Überwachung der glarnerSach. Er erlässt die Strategie und die Reglemente, wählt die Geschäftsleitung, legt die Organisation sowie die Risiko- und Reservepolitik fest und genehmigt Geschäftsplan und Budget. Zur Vorbereitung seiner Geschäfte kann der Verwaltungsrat Ausschüsse einsetzen. Dafür hat er den Personalausschuss (PA), den Finanzausschuss (FA) und den Immobilienausschuss (IA) eingesetzt.

Der Regierungsrat hat sowohl den Verwaltungsratspräsidenten Oliver Eugster als auch die übrigen



*Der Verwaltungsrat, von oben links nach unten rechts:*

- lic. iur. Oliver Eugster, Präsident und Mitglied PA & Mitglied FA
- Dr. Andrea Bettiga, Vizepräsident & Vorsitzender PA
- Alex Abart, Mitglied PA & Mitglied IA
- Dr. Peter Rothlin, Vorsitzender FA & Mitglied IA
- Rita Rüdüsüli, Vorsitzende IA
- Hanspeter Toggenburger, Mitglied FA

gen Verwaltungsratsmitglieder für ein weiteres Jahr bestätigt. Regierungsrat Dr. Andrea Bettiga nimmt von Gesetzes wegen Einsitz im Verwaltungsrat.

### Entschädigung Verwaltungsrat

Der Regierungsrat regelt die Entschädigung des Verwaltungsrats im «Entschädigungsreglement für den Verwaltungsrat der glarnerSach», welches er per 01.01.2024 letztmals angepasst hat. Die Ansätze belaufen sich auf:

Fixentschädigung für Akteneinsicht, Aktenstudium, Sitzungsvor- und -nachbearbeitung:

- CHF 11'000 für den Verwaltungsratspräsidenten
- CHF 5'500 für den Vizepräsidenten
- CHF 4'500 für die Mitglieder des Verwaltungsrats
- CHF 3'000 für Ausschussvorsitzende
- CHF 1'000 für Mitglieder von ständigen Ausschüssen

Für Arbeitssitzungen und weitere angeordnete Einsätze werden folgende Entschädigungen ausgerichtet:

- CHF 1'000 Taggeld (ganzer Tag)
- CHF 500 Taggeld (halber Tag)
- CHF 160 Sitzungsgeld (pro Stunde)

Die ausbezahlten Entschädigungen sind im Anhang ausgewiesen.

### Revisionsstelle

Der Regierungsrat hat Ernst & Young AG mit den Revisionsaufgaben betraut und als Revisionsstelle für das Geschäftsjahr 2024 beauftragt. Diese hat auf der Grundlage der Verordnung über die Aufsicht des Regierungsrates bei der Kantonalen Sachversicherung die Jahresrechnungen geprüft und die Ergebnisse zuhänden des Verwaltungsrates und des Regierungsrates schriftlich festgehalten. Der Revisionsbericht ist auf den Seiten 48 und 49 dieses Berichts abgedruckt.

### Geschäftsleitung

Die Geschäftsleitung wird durch den Verwaltungsrat gewählt. Sie besteht aus dem Vorsitzenden der Geschäftsleitung sowie drei Mitgliedern. Der Geschäftsleitung obliegt die operative Leitung sowie die Umsetzung der Strategie. Sie erarbeitet zuhänden des Verwaltungsrats die Unternehmens- und die Jahresziele sowie die Budgets. Zudem ist sie mit der Überwachung der Risiken und der Compliance, der Ausgestaltung des Weisungswesens sowie dem Vollzug der Verwaltungsratsbeschlüsse beauftragt. Dem Verwaltungsrat erstattet sie gemäss Standardtraktandenliste regelmässig Bericht.



Die Mitglieder der Geschäftsleitung,  
von oben links nach unten rechts:

- Marco Rimini, Vorsitzender der Geschäftsleitung
- Patrick Bühler, Bereichsleiter Unternehmenssteuerung
- Manuel Kobelt, Bereichsleiter Finanzen
- Stefan Reithebuch, Bereichsleiter Sichern

**Kapital und Finanzierung**

Die glarnerSach verfügt weder über gewinn- noch stimberechtigtes Kapital. Sie beansprucht kein Dotationskapital des Kantons und auch keine Staatsgarantie. Für die Verbindlichkeiten der einzelnen Bereiche (Prävention, Intervention, Versicherung im Monopol, Versicherung im Wettbewerb und Kulturschadenfonds) haftet sie ausschliesslich mit ihrem Vermögen. Die notwendigen Mittel beschafft sie sich über Versicherungsbeiträge, Abgaben, Prämien und Kapitalerträge.

**Personal**

Die Anstellungsverhältnisse richten sich nach dem kantonalen Personalrecht. Die vom Verwaltungsrat genehmigten Stellen von 3345 Stellenprozenten waren per 31. Dezember 2024 mit 2995 Stellenprozenten besetzt. Im Nebenamt waren zudem 11 Gebäudeschätzer zur Ermittlung der Gebäudeversicherungswerte sowie 16 Feuerwehrinstruktoren für die Feuerwehrausbildung tätig.

**Risikopolitik**

Der Verwaltungsrat hat gemäss Artikel 8 Sachversicherungsgesetz die Risikopolitik der glarnerSach erlassen. Mit dieser regelt er die Grundsätze für den Umgang mit gesellschaftlichen, politischen, strategischen und operationellen Risiken.

**Risikosteuerung**

Die glarnerSach überwacht alle relevanten Risiken mittels einer der Grösse und den Besonderheiten angepassten Risikosteuerung. Die Geschäftsleitung erstattet dem Verwaltungsrat regelmässig Bericht über die Wirksamkeit der Risikosteuerung, über die Risikolage sowie über Massnahmen zur Risikobewältigung.

**Internes Kontrollsystem (IKS)**

Die glarnerSach führt ein dokumentiertes internes Kontrollsystem und stellt mit diesem einen ordnungsgemässen betrieblichen Ablauf sicher. Die Geschäftsleitung informiert den Verwaltungsrat regelmässig über die Wirksamkeit des internen Kontrollsystems, über die wesentlichen Prozesse sowie über Abweichungen und Massnahmen.

**Risikotragendes Kapital**

Die glarnerSach prüft sowohl für die Versicherung im Monopol wie auch für die Versicherung im Wettbewerb das Zielkapital und das risikotragende Kapital im Sinne der Bestimmungen der Aufsichtsverordnung des Regierungsrates sowie der Bestimmungen des Bundesgesetzes zur Versicherungsaufsicht, insbesondere zum Schweizer Solvenztest (SST). Das risikotragende Kapital übersteigt die minimalen Anforderungen in beiden Versicherungsbereichen deutlich und liegt in den vom Verwaltungsrat definierten Bandbreiten.

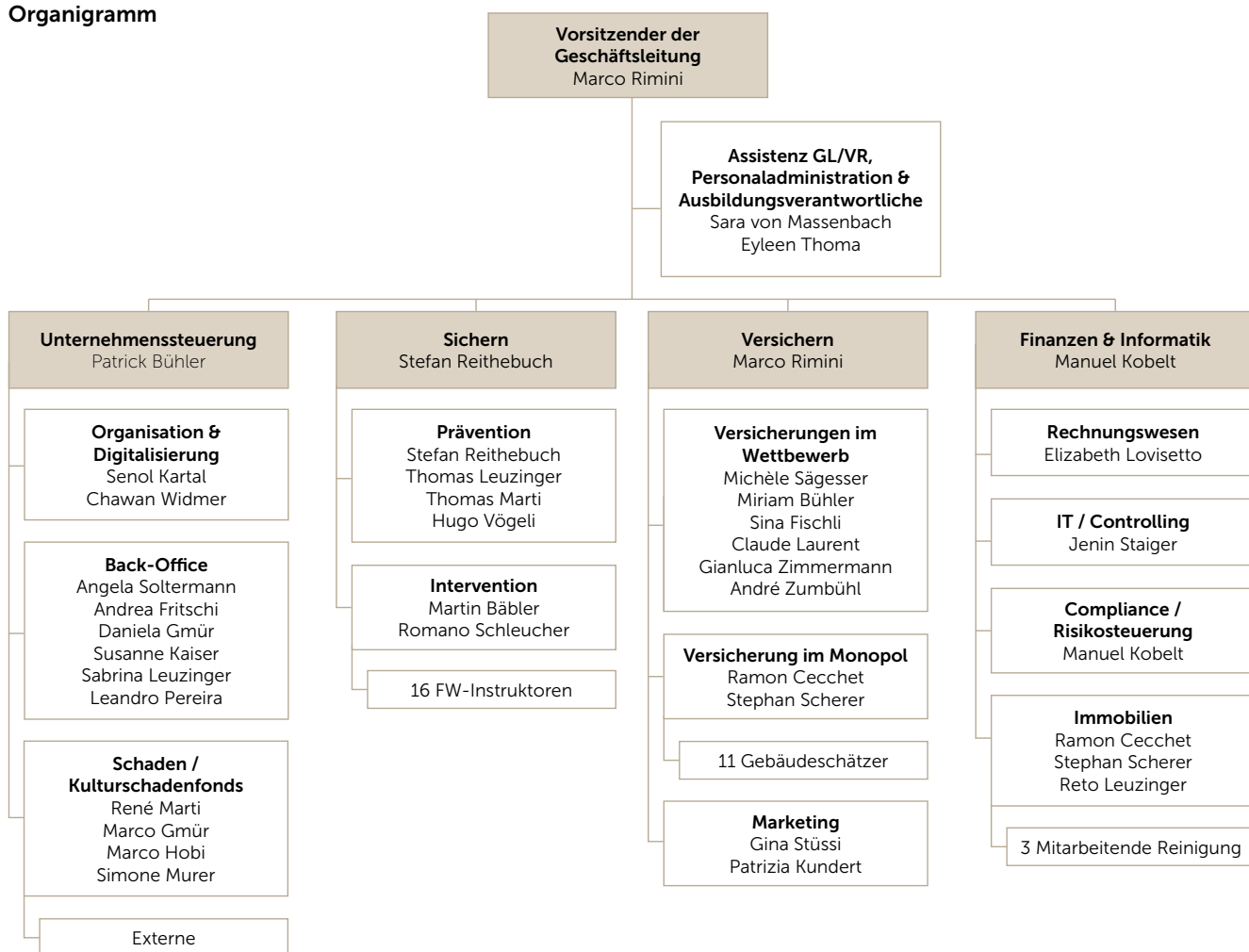
**Informationspolitik**

Über den Geschäftsverlauf und besondere Vorkommnisse wird aktiv, offen und transparent berichtet. Kunden, Mitarbeitende, Medien und Öffentlichkeit werden mit Rundschreiben, Medienberichten, Informationsanlässen und Geschäftsbericht informiert.

**Rechnungslegung**

Die Rechnungslegung erfolgt nach Swiss GAAP FER 41. Der Verwaltungsrat hat dazu im Reglement zur Rechnungslegung die nötigen Grundsätze definiert. Darin integriert ist auch ein aufwand- bzw. ertragsbezogener Verteilschlüssel, welcher die Aufteilung von nicht direkt zuweisbaren Aufwendungen und Erträgen regelt. Für die Prävention, die Intervention, die Versicherung im Monopol, die Versicherung im Wettbewerb und den Kulturschadenfonds werden getrennte Rechnungen (Bilanz und Erfolgsrechnung) geführt. Die notwendigen Aufschlüsselungen erfolgen im Anhang zur Jahresrechnung. Weitere Details zur Rechnungslegung entnehmen Sie dem Rechnungsteil ab Seite 26.

## Organigramm



# Sichern & versichern in der Schweiz

---

## **Vereinigung Kantonalen Gebäudeversicherungen (VKG)**

Die Vereinigung Kantonaler Gebäudeversicherungen (VKG) koordiniert und unterstützt die Aufgaben von 18 unabhängigen Gebäudeversicherungen. Durch Prävention, Intervention und Versicherung bieten die Kantonalen Gebäudeversicherungen ein starkes Schutzsystem für Gebäude. Zusammen bilden sie ein starkes Netzwerk. Die VKG vertritt die Interessen der öffentlich-rechtlichen Gebäudeversicherungen und stärkt das System des dreifachen Schutzes sowohl national als auch über die Landesgrenzen hinaus.

## **Vereinigung Kantonaler Feuerversicherungen (VKF)**

Die Vereinigung Kantonaler Feuerversicherungen (VKF) schult Fachpersonen im Brandschutz und in der Prävention von Naturgefahren. Sie ist insbesondere Trägerin der Prüfungen Brandschutzexpertin/-e mit eidgenössischem Diplom und Brandschutzfachfrau/-mann mit eidgenössischem Fachausweis. Im Auftrag des IOTH erarbeitet sie die schweizweit gültigen Brandschutzvorschriften. Die VKF entwickelt zudem praktische Werkzeuge und Instrumente, um Schäden an Gebäuden zu vermeiden. Dadurch hilft sie den Kantonalen Gebäudeversicherungen in ihrem Bestreben, die Versicherten zu schützen und Prävention zu fördern.

## **Interkantonaler Rückversicherungsverband (IRV)**

Der Interkantonale Rückversicherungsverband (IRV) ist die Rückversicherung für die Kantonalen Gebäudeversicherungen. Er bietet Schutz vor grossen Risiken wie Naturkatastrophen und trägt so zur finanziellen Stabilität und Sicherheit der Kantonalen Gebäudeversicherungen bei. Dank dem Anschluss an den IRV verringert sich deren Kapitalbedarf. Durch ein umfassendes Risikomanagement unterstützt der IRV die Versicherer dabei, ihre Kunden optimal zu versichern. Zusätzlich gehören langfristige statistische Analysen sowie Auswertungen relevanter Schadenereignisse zum Dienstleistungsangebot des IRV.

## **Schweizerischer Pool für Erdbebendeckung (SPE)**

Die obligatorische Gebäudeversicherung der glarnerSach deckt Erdbebenschäden nicht ab. Der Schweizerische Pool für Erdbebendeckung (SPE) stellt nach Erdbeben der Stärke VII oder mehr auf der EMS-98-Skala maximal zwei Mal zwei Milliarden CHF jährlich zur Verfügung. Es handelt sich dabei um eine freiwillige Leistung gegenüber den 17 angeschlossenen Kantonalen Gebäudeversicherungen. Diese können die betroffenen Eigentümer/innen mit bis zu CHF 100'000 pro Gebäude unterstützen. Dieser Schutz ist allerdings bei einem schwereren Erdbeben nicht ausreichend. Die gesamten volkswirtschaftlichen Kosten können im Ereignisfall rasch 100 Milliarden CHF übersteigen.

## **Präventionsstiftung der Kantonalen Gebäudeversicherungen (PS)**

Die Präventionsstiftung fördert Forschungsprojekte, um Schäden durch Naturgefahren zu reduzieren. Der Fokus liegt auf Lösungen, die von den Kantonalen Gebäudeversicherungen und der Vereinigung Kantonaler Feuerversicherungen (VKF) umgesetzt werden können. Regelmässig werden Ausschreibungen in den Bereichen der Schadens- und Risikoanalyse, der Entwicklung und Bewertung von Schutzmassnahmen sowie der Kommunikation lanciert. Dank innovativer Ansätze trägt die Stiftung zur Schadenprävention bei und ermöglicht langfristig vorteilhafte Prämien für Gebäudeeigentümer/innen.

## **Feuerwehrkoordination Schweiz (FKS)**

Die FKS koordiniert für alle 26 Kantone das Feuerwehrwesen in Belangen, welche von gemeinsamem Interesse sind. Dazu gehören politische, organisatorische, finanzielle und fachliche Fragestellungen. Die FKS fördert zudem die Zusammenarbeit aller Beteiligten, vertritt die Interessen der Feuerwehren gegenüber dem Bund und weiteren in- und ausländischen Organisationen und pflegt die entsprechenden Kontakte.







Geschäftsjahr 2024  
Berichtsteil

# Gesamtunternehmen



«2024 war für die glarnerSach ein Jahr der Herausforderungen und Erfolge. Hohe Feuerschäden forderten uns, doch positive Anlageresultate, Nachhaltigkeit und Kundenzufriedenheit stärkten unsere Position. Mit neuen Kräften in Schlüsselpositionen blicken wir stabil und zukunftsorientiert nach vorn.»

## Marco Rimini

Vorsitzender der Geschäftsleitung

### Jahresberichterstattung 2023

Der Regierungsrat genehmigt gemäss Artikel 14 Sachversicherungsgesetz den Jahresbericht des Verwaltungsrats sowie die Bilanzen und Erfolgsrechnungen der fünf Unternehmensbereiche. Dies erfolgte erneut im bewährten zweistufigen Verfahren. Anlässlich der Jahresberichterstattung vom 19. März 2024 haben Verwaltungsrat und Geschäftsleitung dem Regierungsrat ausführlich über das Geschäftsjahr 2023 Bericht erstattet, Bilanzen und Erfolgsrechnungen vertieft erläutert sowie über den Stand der Strategieumsetzung informiert. Der Regierungsrat hat in der Folge den Geschäftsbericht 2023 bestehend aus Jahresbericht, Bilanzen und Erfolgsrechnungen an seiner Sitzung vom 26. März 2024 genehmigt und dem Landrat zur Kenntnisnahme weitergeleitet. Dieser hat den Geschäftsbericht 2023 an seiner Sitzung vom 24. April 2024 zur Kenntnis genommen.

### Schadenverlauf 2024

Das Jahr 2024 war von einem ruhigen und gleichmässigen Schadenverlauf im Tagesgeschäft geprägt. Verantwortlich für diese Entwicklung waren, analog der beiden Vorjahre, die ausgebliebenen flächendeckenden Massenschäden durch Elementarereignisse.

## ruhiger Schadenverlauf

Die Gesamtschadenbilanz für das Geschäftsjahr 2024 liegt mit 1'148 Schadenfällen und einer Gesamtschadensumme aller Versicherungsbereiche von CHF 7,9 Millionen deutlich unter dem letztjährigen Ergebnis. In der zehnjährigen Statistik rangiert das Schadenjahr an vierter Stelle. Die mit

einer Gesamtsumme von CHF 5,0 Millionen schadentreibenden Bränden an Gebäuden ereigneten sich zu Beginn der Sommerzeit in Obstalden und Biltten, am 1. August in Mühlehorn und Anfangs Dezember in Nidfurn. Das Ereignis Wagenrunse forderte den Schädendienst der glarnerSach auch in diesem Geschäftsjahr. Durch die gute Zusammenarbeit mit allen Involvierten, insbesondere mit den Betroffenen, konnten mehrheitlich Einigungen erzielt und viele Schadenfälle bereits abgeschlossen werden. Die in den letzten Jahren permanent gestiegenen Schadenfälle aus Wasserschäden in der Versicherung im Wettbewerb haben sich stabilisiert, liegen aber weiterhin deutlich über dem langjährigen Mittel. Die Schadenfälle aus Einbrüchen und Diebstählen haben hingegen weiter zugenommen. Besonders erfreulich ist, dass sich über die Weihnachtsfeiertage 2024 keine nennenswerten Brandfälle ereignet haben.

### Anlagetätigkeit

Das Jahr 2024 stellte die Finanzmärkte vor zahlreiche Herausforderungen, darunter sinkende Inflationsraten, eine Zinswende, Konflikte im Nahen Osten und in der Ukraine, schwaches Wirtschaftswachstum in Europa sowie die US-Präsidentenwahlen. Trotz diverser Widrigkeiten zeigten sich die Aktien- und Obligationenmärkte robust und verzeichneten beachtliche Zuwächse. Auch Gold- und Immobilienanleger können auf ein erfolgreiches Jahr zurückblicken.

Wichtige Treiber der positiven Entwicklung waren die Zinssenkungen zahlreicher Notenbanken und wirtschaftspolitische Impulse nach der Wiederwahl von Donald Trump. Besonders die angekündigte Reindustrialisierung der USA sorgte für Opti-

mismus und stärkte das Vertrauen der Anleger. Trotz Rücksetzern, wie im August, blieb die Aufwärtsbewegung der Märkte ungebrochen.

Alle Anlagekategorien, in die die glarnerSach investiert, erzielten ansehnliche Renditen. Der starke Zinsrückgang führte zu Kurssteigerungen im CHF-Anleihenmarkt und der entsprechende Index legte 5,4 % zu. Die ausländischen Anleihenmärkte waren schwankungsintensiver. Die Jahresperformance von 5,9 % war vor allem den positiven Währungseffekten zu verdanken.

## Robustes Börsenjahr

Die US-Börse, getrieben von zyklischen Werten und Technologietiteln, verzeichnete eine überdurchschnittlich positive Performance. Die USA machen mittlerweile rund zwei Drittel der weltweiten Aktienmarktkapitalisierung aus. Davon profitierten die ausländischen Aktien, die unterstützt durch die Abwertung des Schweizer Franken, einen Zuwachs von 27,6 % verzeichneten.

Der defensiv ausgerichtete Schweizer Aktienmarkt schnitt mit einem Kursanstieg von 6,2 % (SPI) mittelmässig ab, was im internationalen Vergleich hintere Plätze einbrachte. Ein wesentlicher Belastungsfaktor war das Schwergewicht Nestlé, welches um 25 % fiel. Der Schweizer Immobilienmarkt profitierte von der Zinsentspannung und schloss mit einem Plus von 16,7 %. Gold war als Absicherungsstrategie gegen inflationsbedingte Unsicherheiten und geopolitische Risiken sehr gefragt und verzeichnete ein Kursplus von 37,6 %.

In Erwartung tieferer Zinsen wurden

die Laufzeiten bei den Obligationen-Anlagen im Frühjahr leicht verlängert. Während man bei den Schweizer Aktien Arrondierungskäufe tätigte, wurden bei den Aktien Ausland nach den starken Kursavancen Gewinne realisiert und die Anlagequote auf das strategische Niveau zurückgeführt. Kursdellen und Kapitalerhöhungen nutzte man bei den indirekten Immobilienanlagen zu Zukäufen.

Das positive Börsenjahr führte zu erfreulichen Anlageergebnissen für die Versicherungen im Monopol (+8,5 %, Benchmark-Rendite +8,8 %) und im Wettbewerb (+8,7 %, Benchmark-Rendite +8,5 %). Bei den Unternehmensbereichen Prävention (+3,4 %), Intervention (+6,2 %) und Kulturschadensfonds (+5,3 %), die überwiegend in CHF-Obligationen investieren, konnte die Benchmark-Rendite von 6,1 % aufgrund der unterschiedlichen durchschnittlichen Laufzeit der Obligationenanlagen nur teilweise erreicht werden. Geschmälert wurden die Resultate bei der Versicherung im Monopol und im Wettbewerb sowie bei der Prävention durch Kurseinbussen bei der Obligation der GZO Spital Wetzikon AG, welche die vor 10 Jahren aufgenommene Anleihe zur Finanzierung des Spitalneubaus nicht fristgerecht zurückzahlen konnte und Nachlassstundung beantragen musste.

### Nachhaltiges Anlegen

Die glarnerSach bewertet ihre Portfolios konsequent unter Nachhaltigkeitsaspekten. Aktuell verfügen 84 % der Wertschriften und 73 % der Kapitalanlagen über eine ESG-Einstufung der unabhängigen Schweizer Rating-Agentur Inrate. ESG steht für Umwelt (Environment), Soziales (Social) und Unternehmensführung (Governance). Der Anteil der bewerteten Anlagen konnte im Vergleich zum Vorjahr weiter gesteigert werden.

gert werden.

Das kapitalgewichtete Durchschnittsrating liegt im grünen Bereich und zeigt einen positiven Beitrag zu Umwelt und Gesellschaft. Darüber hinaus nimmt die glarnerSach ihr Stimmrecht bei börsenkotierten Schweizer Aktien aktiv wahr. Diese Stimmrechtsausübung erfolgt auf Basis der Empfehlungen des anerkannten Stimmrechtsberaters Inrate, der hierzu jährlich einen umfassenden Rechenschaftsbericht vorlegt.

### Kundenzufriedenheit Prävention

Kundenzufriedenheit steht bei der glarnerSach an oberster Stelle und wird regelmässig evaluiert. 2024 richtete sich eine Umfrage an Kunden der Präventionsabteilung, die von einer periodischen Kontrolle oder Schlussabnahme durch unsere Experten profitiert haben. Ziel war es, wertvolle Einblicke in die Wahrnehmung unserer Dienstleistungen zu gewinnen und Optimierungspotenziale zu erkennen. Die Ergebnisse zeigen eine ausserordentlich hohe Kundenzufriedenheit: 93,1 % der Befragten bewerteten den Umgang mit den Präventionsexperten als «sehr gut». Besonders hervorgehoben wurden die Pünktlichkeit und die professionelle Kommunikation. Zudem bevorzugt eine Mehrheit die Zustellung von Berichten per E-Mail, was eine stärkere Digitalisierung unterstreicht.

## hohe Kundenzufriedenheit

Neben den vielen positiven Rückmeldungen zeigte die Umfrage punktuelle Verbesserungsmöglichkeiten, insbesondere bei der Berichtsübermittlung. Diese wird in einigen Fällen durch unvollständige oder fehlende Kontakt-

daten, wie beispielsweise E-Mail-Adressen, erschwert. Diese Erkenntnisse bilden eine Grundlage, um unsere Prozesse gezielt zu optimieren und die Servicequalität weiter zu steigern. Um die Kundenzufriedenheit weiter zu stärken, plant die glarnerSach klare Kommunikation bei Mängeln, effizientere Prozesse und Massnahmen zur Steigerung der Rücklaufquote. Diese Schritte zielen darauf ab, die Erwartungen der Kunden noch besser zu erfüllen.

Die Ergebnisse bestätigen das Vertrauen der Kunden in die Arbeit der Präventionsabteilung und zeigen, wie wichtig es ist, den Service kontinuierlich weiterzuentwickeln. Die glarnerSach bleibt ihrem Anspruch treu, höchste Qualität zu bieten und Kundenbedürfnisse konsequent in den Mittelpunkt zu stellen.

### Nachhaltigkeit bei der glarnerSach

Im Jahr 2024 hat die glarnerSach ihre Nachhaltigkeitsstrategie konsequent vorangetrieben und ökologische Verantwortung als festen Bestandteil ihrer Unternehmenswerte etabliert. Über alle Abteilungen wurden individuelle Ziele definiert, die auf die Förderung von Ressourcenschonung, erneuerbaren Energien und digitalen Transformationen abzielten. Eines der zentralsten Ziele war die Reduktion des ökologischen Fussabdrucks durch konkrete Massnahmen, die sowohl die Effizienz als auch die Nachhaltigkeit der betrieblichen Abläufe verbessern.

Besondere Erfolge wurden in der Digitalisierung erzielt. Durch die Einführung digitaler Workflows, wie der elektronischen Archivierung von Dokumenten und der Vorbereitung der E-Bill für Prämienrechnungen, konnte der Papierverbrauch erheblich reduziert werden. Die Förderung umweltfreundlicher Mobilität, unter anderem

durch die verstärkte Nutzung des betriebseigenen E-Bikes, führte weiter zu einer Senkung der CO<sub>2</sub>-Emissionen.

## Nachhaltigkeitsstrategie vorangetrieben

Zudem wurden nachhaltige Materialien eingeführt, wie biologisch abbaubare Schaummittel im Bereich der Intervention und plastikfreie Büromaterialalternativen, die nicht nur Ressourcen schonen, sondern auch zur Reduzierung von Umweltbelastungen beitragen. Die kostenlose Versicherungsdeckung für Plug-and-Play-Solaranlagen war ein weiteres Beispiel für das Engagement der glarnerSach, erneuerbare Energien aktiv zu fördern. Die Umsetzung aller Massnahmen hat gezeigt, dass Ziele im Bereich der Nachhaltigkeit oft längere Zeiträume und eine mehrjährige Planung erfordern, um tiefgreifende Veränderungen zu bewirken. Gleichzeitig wurde deutlich, dass die Einbindung der Mitarbeitenden durch gezielte Schulungen und Sensibilisierungsmassnahmen eine zentrale Rolle für den langfristigen Erfolg spielen. Herausforderungen, wie die vollständige CO<sub>2</sub>-Reduktion durch Selbstdeklarationen, konnten nur teilweise bewältigt werden, was den komplexen und ressourcenintensiven Charakter solcher Projekte unterstreicht.

Die glarnerSach hat im Jahr 2024 eindrucksvoll bewiesen, dass Nachhaltigkeit nicht nur ein Ziel, sondern ein gelebtes Prinzip ist. Mit einer klaren Strategie und einer konsequenten Umsetzung zeigt das Unternehmen seine Entschlossenheit, ökologische, soziale und wirtschaftliche Verant-

wortung auch in Zukunft miteinander in Einklang zu bringen.

### Herausforderungen bei Grossanlässen

Im Kanton Glarus bereichern regelmässig Grossanlässe das kulturelle und gesellschaftliche Leben, wie zum Beispiel das jährliche Sound of Glarus Festival oder einmalige Veranstaltungen wie das ESAF 2025 Glarnerland+. Für solche Anlässe ist eine frühzeitige und sorgfältige Planung der sicherheitstechnischen Komponenten entscheidend. Aspekte wie der Brandschutz und die Zugänglichkeit des Geländes für die Feuerwehr spielen eine zentrale Rolle, um die Sicherheit von Besuchern, Helfern und umliegenden Anwohnern zu gewährleisten und einen reibungslosen Ablauf zu ermöglichen. Die Gemeinden setzen sich aktiv dafür ein, ihre Bewilligungsverfahren weiter zu optimieren, was aus Sicht der glarnerSach äusserst lobenswert ist. Durch eine rechtzeitige Abstimmung und Anpassung der Konzepte können alle Beteiligten Zeit und Kosten sparen und gleichzeitig ein sicheres Umfeld schaffen.

### Eventualverpflichtung Erdbeben

Das Erdbebenrisiko in der Schweiz ist erheblich. Laut dem Schweizerischen Erdbebendienst der ETH Zürich können Erdbeben über einen Zeitraum von 100 Jahren allein an Gebäuden und ihren Inhalten Schäden von CHF 11 bis 44 Milliarden verursachen. Umso bedenklicher ist es, dass 85 % der Schweizer Gebäudeeigentümerschaften nach einem schweren Erdbeben nicht mit einer finanziellen Entschädigung rechnen können. Die Zerstörung von «Hab und Gut» wird für viele Personen existenzbedrohend sein.

Die glarnerSach ist überzeugt, dass mit der Eventualverpflichtung Erdbeben (EVV) ein vielversprechendes Finanzierungskonzept als Alternative zur obliga-

torischen Erdbebenversicherung eingeführt wird. Sie bietet einen fairen und effizienten Mechanismus zur Finanzierung von Schäden nach einem Erdbeben. Ausserdem schützt eine EVV sowohl die Bevölkerung als auch die Wirtschaft ohne jährlich wiederkehrende Versicherungsprämienbelastung.

Solange keine Erdbebenschäden auftreten, fordert der Bund auch keine Zahlungen ein. Erst nach einem Erdbeben wird von allen Gebäudeeigentümerschaften ein Solidaritätsbeitrag erhoben. Dieser beträgt maximal 0,7 % ihres Gebäudeversicherungswertes. Damit stünden zukünftig rund 22 Milliarden Franken für die Deckung von Schäden an Gebäudeeigentum zur Verfügung. Die EVV ist somit eine kostengünstige Lösung. Sie basiert auf dem Solidaritätsprinzip. Alle Gebäudeeigentümerschaften tragen gemeinsam zur Finanzierung bei und finanzielle Hilfe kommt ganz gezielt den vom Erdbeben Betroffenen zugute.

### Rückversicherung

Bereits im Jahr 2023 zeichnete sich ab, dass der Interkantonale Rückversicherungsverband (IRV) zusätzlichen Rückversicherungsschutz erwerben muss. Grund dafür sind sowohl die gestiegene Gesamtkapazität der Interkantonalen Risikogemeinschaft (IRG) als auch die erhöhte Risikoübernahme der Kantonalen Gebäudeversicherungen (KGV) im Rahmen der Grundverträge für Elementarschäden. Diese gestiegene Nachfrage traf jedoch auf ein ungünstiges Marktumfeld. Belastungen der Rückversicherer durch Naturkatastrophen, der Wettbewerb durch eine erhöhte Kapazitätsnachfrage in anderen Märkten sowie steigende Renditeerwartungen erschwerten die Bedingungen. Trotz dieser Herausforderungen konnte der IRV seine starke Marktposition nutzen und den benötigten Rückversiche-

rungsschutz für sich und die KGV vollständig sicherstellen. Die bisherigen Rückversicherungsverträge der glarnerSach haben sich bewährt und wurden für das Geschäftsjahr 2024 – allerdings mit einer Prämienhöhung von 20 % – fortgeführt.

### Gutachtenbericht Wagenrunse

Nach dem Erdbeben im Gebiet Wagenrunse in Schwanden im August 2023 beauftragte die glarnerSach eine unabhängige Expertise zur Überprüfung der geologischen und geotechnischen Arbeiten im Zusammenhang mit der Sanierung der Niederentalstrasse. Diese war 2021 nach schweren Beschädigungen durch eine Rutschung im Jahr 2020 instandgesetzt worden. Das Gutachterteam bestätigte, dass keine Verantwortlichkeiten verletzt wurden. Die Sanierungsarbeiten wurden sorgfältig geplant und korrekt umgesetzt. Die Ereignisse der Jahre 2020 und 2023 sind auf nicht vorhersehbare Naturereignisse zurückzuführen. Dank eines funktionierenden Notfallkonzepts konnten rechtzeitig Evakuierungen durchgeführt und Personenschäden vermieden werden. Die glarnerSach setzt sich weiterhin engagiert für eine rasche Schadenregulierung ein.

### Frischer Wind für eine bewährte Marke

2024 hat die glarnerSach ihren Markenauftritt modernisiert, um neue Impulse zu setzen und die Aufmerksamkeit für ihre Angebote und Dienstleistungen erneut zu stärken. Der bisherige Markenauftritt hat über Jahre hinweg die Identität der glarnerSach geprägt. Mit der Neugestaltung wird das Ziel verfolgt, die Marke zeitgemäss weiterzuentwickeln und ihre Dynamik stärker hervorzuheben.

Grundlage dieses neuen Auftritts war die im Jahr 2023 erarbeitete neue Marketingstrategie. Ziel war es, die Werte der Marke stärker in den Fokus zu rücken und sie gleichzeitig an aktuelle Kundenbedürfnisse und Markttrends anzupassen. Der neue Auftritt wurde auf sämtlichen Kommunikationskanälen konsequent umgesetzt – von der Überarbeitung der visuellen Identität bis hin zu Printmaterialien und Social Media.

Die positive Resonanz zum neuen Auftritt – sowohl intern als auch extern – zeigt, dass die glarnerSach auf dem richtigen Weg ist. Mit diesem frischen und einheitlichen Erscheinungsbild setzt das Unternehmen ein Zeichen für Innovation und Kundenorientierung, ohne dabei ihre starken regionalen Wurzeln aus den Augen zu verlieren.



Neuer Look, bewährter Schutz: Unsere Reiseversicherung im frischen Design

# Prävention



«Die Prävention der glarnerSach stand 2024 im Zeichen eines kommunikativen und lösungsorientierten Ansatzes. Die Experten beurteilten zahlreiche brandschutztechnische Baugesuche, stärkten den Austausch mit Gemeindebehörden und standen mit dem OK ESAF 2025 Glarnerland+ im Austausch, um die geplanten Massnahmen gesetzeskonform zu gestalten»

**Stefan Reithebuch**  
Bereichsleiter Sichern

## Jahresergebnis

Die Jahresrechnung der Prävention weist einen Gewinn von CHF 0,5 Millionen auf (Vorjahr CHF 0,3 Millionen).

Das positive Anlageergebnis (CHF 146'869) wurde vollumfänglich dazu verwendet, die Wertschwankungsrückstellung zu erhöhen.

Den grössten Posten im Brandschutz bilden die zugesicherten Beiträge für die Löschwasserversorgung der Gemeinden. Die Aufwände für diese Löschwasserversorgungsbeiträge sind mit CHF 151'343 zu beziffern.

Im 2024 wurden Beiträge in der Höhe von CHF 316'974 (Vorjahr CHF 340'687) ausbezahlt.

Der Aufwand für Blitzschutz, Brandschutz an Gebäuden und Beiträge an Brandschutzinstitutionen ist nach einem Rückgang im Vorjahr wieder angestiegen und beläuft sich auf CHF 104'441 (Vorjahr CHF 42'707).

Getrieben durch den tieferen Lohnaufwand reduzierte sich der Betriebsaufwand gegenüber Vorjahr um CHF 73'535 auf CHF 890'090.

Die Details zur Jahresrechnung entnehmen Sie den Seiten 27 bis 30 und dem Anhang zur Jahresrechnung.

## Brandschutzfähigkeit

Im Berichtsjahr 2024 haben die Präventionsexperten der glarnerSach 441 Baugesuche (Vorjahr 527) brandschutztechnisch beurteilt.

## Baugesuche rückläufig

Bei 199 Gesuchen wurden Auflagen verfügt, 242 Gesuche konnten ohne zusätzliche Massnahmen weitergeleitet werden. Der Rückgang gegen-

über dem Vorjahr ist darauf zurückzuführen, dass eine Gemeinde wegen der neuen Nutzungsplanung zahlreiche Gesuche zurückhalten musste. Diese werden ab 2025 bearbeitet. Der Austausch mit den Gemeindebehörden wurde durch den persönlichen Kontakt weiter gefestigt und erfolgreich ausgebaut. Brand- und Blitzschutzkontrollen wurden nahezu vollständig durchgeführt.

## Brandschutzvorschriften 2026

Die gesamtschweizerisch gültigen Brandschutzvorschriften (BSV) bilden die gesetzliche Grundlage für die Ausführung des Brandschutzes in Gebäuden. Im Auftrag des Interkantonalen Organs Technische Handelshemmnisse (IOTH) erarbeitet die Vereinigung Kantonalen Feuerversicherungen (VKF) bis 2026 neue Brandschutzvorschriften.

## Neue Brandschutzvorschriften 2026

Das entsprechende Projekt schreitet unter der Leitung von Isabel Engels und dem Projektteam gut voran. 2024 hat der Steueraussschuss einerseits die Struktur festgelegt, andererseits verabschiedete er die ersten 13 Artikel. Diese bilden die zentrale Grundlage für das gesamte Vorschriftenwerk. Die BSV 2026 haben vor und mit ihrer Einführung auch einen Einfluss auf die Schulungs- und Prüfungslandschaft. Der Geschäftsbereich Ausbildung und Personenzertifizierung der VKF arbeitete im Berichtsjahr intensiv am Umschulungs- und Übergangskonzept für die zukünftigen Ausbildungen und Prüfungen. Er wird bis Ende 2025 das

heutige, auf den 2015er Vorschriften basierte Ausbildungsangebot anbieten und durchführen. Im darauffolgenden Jahr 2026 wird die VKF den Fokus auf die Durchführung der Umschulungen legen.

### Präventionsbeiträge

2024 unterstützte die glarnerSach erneut zahlreiche Projekte zur freiwilligen Verbesserung des Brandschutzes sowie der Sicherheit von Gebäuden. So wurden unter anderem CHF 11'944 für Handfeuerlöscher, CHF 15'980 für freiwillige Blitzschutzanlagen und CHF 14'025 für Massnahmen gegen Naturgefahren zugesprochen. Um die Abwicklung zu erleichtern, erinnert die glarnerSach daran, dass Beitragsgesuche rechtzeitig gestellt und vollständig eingereicht werden sollten. Zusagen gelten in der Regel zwei Jahre und ermöglichen Eigentümern, geplante Massnahmen in Ruhe umzusetzen. Mit diesen Beiträgen setzt die glarnerSach ein starkes Zeichen für präventive Sicherheit und nachhaltigen Schutz.

### Löschwasserversorgung

Damit den Gemeinden eine den Anforderungen entsprechende Löschwasserversorgung für die Feuerwehren zur Verfügung steht, werden die Wasserversorgungen kontinuierlich ausgebaut. An die erforderlichen Anlagen, die der Löschwasserversorgung dienen, entrichtet die glarnerSach Beiträge. Die Gemeinden reichen dazu entsprechende Anträge zur Prüfung ein. Dazu gehören Reservoirs, Pumpwerke, Hydranten, Wasserleitungen sowie Steuerungsanlagen. Im Jahr 2024 wurden nicht alle geplanten und eingereichten Projekte in den Gemeinden realisiert. So wurden die budgetierten CHF 500'000 an Beiträgen nicht voll ausgeschöpft.

### Kaminfeger

Im vergangenen Jahr lag ein Hauptziel der Präventionsabteilung darin, die Kommunikation und den Austausch zwischen den Kaminfeuern und der glarnerSach zu stärken. Zwei Sitzungen im Frühling und Herbst dienten dem Informations- und Praxisaustausch sowie der Stärkung der Zusammenarbeit. Dabei wurde die Rollenverteilung im Vollzug besprochen, um die Sicherheit bei wärmetechnischen Anlagen weiter zu erhöhen.

## Zusammenarbeit mit Kaminfeuern gestärkt

Eine wichtige Erkenntnis war, dass viele Anlagenbesitzer noch nicht wissen, dass sie selbst den Kaminfeger beauftragen müssen. Dieser Aspekt soll künftig durch gezielte kommunikative Massnahmen stärker ins Bewusstsein gerückt werden.

### Beratungsstelle für Brandverhütung BFB

Die BFB ist eine gemeinschaftliche Initiative der Kantonalen Gebäudeversicherungen, die sich dem Ziel widmet, das Bewusstsein für Brandrisiken in der Bevölkerung nachhaltig zu schärfen. Mit gezielten Massnahmen und Aufklärungskampagnen möchte die BFB nicht nur das Wissen über Brandgefahren erhöhen, sondern auch aktiv zu Verhaltensänderungen anregen. Dies dient dem übergeordneten Ziel, Brände zu verhindern und potenzielle Schäden an Menschen, Tieren, Sachwerten und der Umwelt zu minimieren.

Ein weiterer zentraler Schwerpunkt der Initiative liegt auf der Vermittlung

von richtigem Verhalten im Falle eines Brandes. Durch präzise Handlungsempfehlungen soll die Bevölkerung dazu befähigt werden, im Ernstfall schnell und angemessen zu reagieren, um sich und andere in Sicherheit zu bringen und weitere Schäden zu verhindern.

## Brandprävention verstärkt

Im Berichtsjahr war die BFB auf verschiedenen Kommunikationskanälen präsent. Sie nutzte Social-Media-Beiträge, um ein breites Publikum zu erreichen, und setzte auf Medienmitteilungen, um wichtige Informationen zu verbreiten. Darüber hinaus wurden strategische Partnerschaften geschlossen, die zur Stärkung der Präventionsmassnahmen beitrugen. Ein Highlight bildeten die themenspezifischen Präventionskampagnen, wie beispielsweise «Richtiges Verhalten bei Bränden» und «Brandgefahren in der Advents- und Weihnachtszeit». Letztere legte ihren Fokus insbesondere auf die Risiken, die durch den sorglosen Umgang mit Kerzen, Weihnachtsbäumen und Adventskränzen entstehen können – eine zentrale Botschaft in der hektischen Zeit.

Die glarnerSach unterstützt die Aktivitäten der BFB mit grossem Engagement. Dabei übernimmt sie nicht nur die vorgeschlagenen Massnahmen, sondern verstärkt diese durch eigene Initiativen, um die Reichweite und Wirkung der Präventionsarbeit zu maximieren. Mit diesem Einsatz zeigt die glarnerSach einmal mehr ihre Verpflichtung, die Sicherheit der Bevölkerung zu erhöhen und ihren Beitrag zu einer nachhaltig schadenfreien Umgebung zu leisten.

# Intervention



«Das Feuerwehrrinspektorat koordiniert feuerwehrtechnische Aufgaben gemeinsam mit den Gemeinden, dem Kanton und weiteren Partnern. Derzeit engagieren sich 538 Personen aktiv in der Feuerwehr. Um die Einsatzbereitschaft zu sichern, wird Nachwuchs gesucht. Interessierte wenden sich an ihre Gemeindefeuerwehr.»

## Martin Bähler

Leiter Intervention /  
Feuerwehrrinspektorat

## Jahresergebnis

Das Geschäftsjahr 2024 konnte mit einem Gewinn von CHF 1,3 Millionen abgeschlossen werden (Vorjahr CHF 1,2 Millionen). Die Beiträge sind gegenüber Vorjahr um rund CHF 0,3 Millionen auf CHF 3,3 Millionen gestiegen. Der bedeutendste Anstieg konnte bei den Einnahmen aus der Feuerwehrrersatzabgabe festgestellt werden. Diese beliefen sich auf CHF 1,3 Millionen (Vorjahr CHF 1,0 Millionen).

Die Feuerwehraufwände sind angestiegen, insbesondere durch den höheren Aufwand für den Defizitausgleich der Feuerwehren, welcher im Geschäftsjahr 2024 mit CHF 0,7 Millionen berücksichtigt ist (Vorjahr CHF 0,6 Millionen).

Mit CHF 296'138 wurde ein Grossteil des Anlageergebnisses von CHF 314'006 dazu verwendet, die Wertschwankungsrückstellung zu erhöhen. Die Details zur Jahresrechnung entnehmen Sie den Seiten 31 bis 34 und dem Anhang zur Jahresrechnung.

## Feuerwehraus- und -weiterbildung

Im Jahr 2024 wurden alle geplanten Kurse und Ausbildungen erfolgreich im gewohnten Rahmen durchgeführt. Insgesamt nahmen 389 Feuerwehrleute an Fachkursen teil, um ihr Wissen und Können zu vertiefen. Nebenamtliche Feuerwehrrinstruktoren trugen als Klassenlehrer oder Kursleiter wesentlich zum Erfolg bei. Mit insgesamt 512 Ausbildungstagen und sehr positiven Teilnehmerrückmeldungen wurde ein hervorragendes Gesamtbild erzielt. Ein herzlicher Dank gilt allen Teilnehmenden und Auszubildenden.

## Feuerwehrrinstruktoren

Das Team der nebenamtlichen Feuerwehrrinstruktoren besuchte auch 2024

regionale und schweizerische Fachkurse, um sich weiterzubilden.

## Instruktorenteam im Wandel

Besonders erfreulich war die Teilnahme von Klassenlehrern an Kursen der Feuerwehrrkoordination Schweiz (FKS) und überregionalen Ost-Kursen. Die gewonnenen Erfahrungen kommen dem gesamten Team zugute. Leider scheidet René Marti und Fridolin Tschudi als Feuerwehrrinstruktoren per Ende Jahr 2024 aus. Ihnen gilt grosser Dank für ihr Engagement. Im Dezember konnten zwei vielversprechende Interessenten beim Infoabend für angehende Instruktoren gewonnen werden.

## Feuerwehr NOVA

Das Feuerwehrprojekt «NOVA», welches 2019 ins Leben gerufen wurde, verfolgt das Ziel, die langfristige Finanzierung aller Feuerwehren im Kanton sicherzustellen. Im Fokus stehen eine Reduktion des jährlichen Defizits auf ein tragbares Mass und die Konzentration der Feuerwehrrtätigkeiten auf die Kernaufgaben. Da alle Feuerwehren im Kanton als reine Milizorganisationen agieren, ist es essenziell, die Anforderungen mit den beruflichen und privaten Verpflichtungen der Mitglieder in Einklang zu bringen.

## Projekt NOVA abgeschlossen

Die schweizerischen Grundlagen der Feuerwehrrkoordination Schweiz (FKS) mit dem Konzept 2030 dienen dabei als Leitfaden. Seit Projektbeginn 2019

wurden zahlreiche Teilziele erreicht: Die finanzielle Basis des Feuerwehrwesens im Kanton konnte sowohl auf der Ausgaben- als auch auf der Einnahmenseite optimiert werden. Ein herausragender Erfolg ist die neu geschaffene Logistikorganisation, die durch effiziente Unterstützung im Einsatz und bei der Wartung von Geräten die Feuerwehren spürbar entlastet.

Doch auch das Feuerwehrwesen bleibt von aktuellen Entwicklungen nicht verschont. Neue Herausforderungen verlangen nach flexiblen Lösungen. Daher wird das Projekt NOVA mit Abschluss des Berichtsjahres 2024 abgeschlossen. Die strategische Führung geht an ein neu geschaffenes Gremium über, das Vertreter der drei Gemeinden und der glarnerSach vereint.

Die neue Feuerwehrkoordination Glarnerland übernimmt die Ziele aus NOVA und stellt die konsequente und nachhaltige Weiterentwicklung des Feuerwehrwesens sicher.

### Einsatztätigkeit der Glarner Feuerwehren

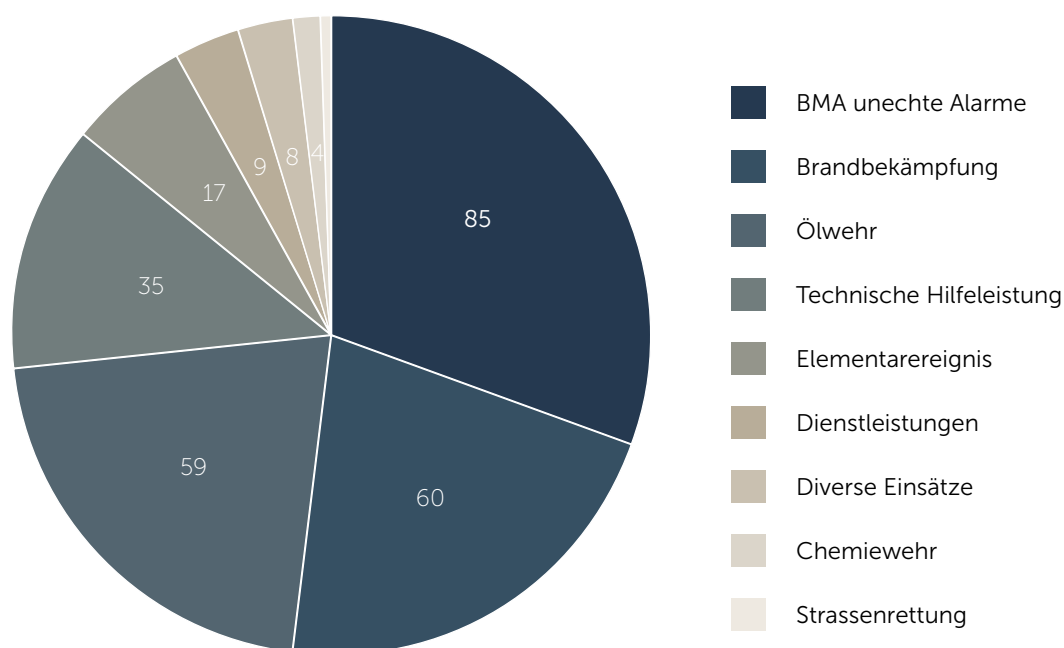
Im Jahr 2024 wurden die Glarner Feuerwehren zu insgesamt 278 Einsätzen und Dienstleistungen alarmiert. Dabei leisteten die Einsatzkräfte beeindruckende 6'434 Stunden und konnten durch schnelles und gezieltes Handeln grössere Schäden häufig verhindern oder Folgeschäden minimieren. Die Einsatzzahlen entsprechen dem Durchschnitt eines Berichtsjahres.

Trotzdem mussten einige grössere Brandereignisse mit erheblichem Schadenspotenzial verzeichnet wer-

den. Alle Einsätze konnten jedoch ohne nennenswerte Verletzungen der Einsatzkräfte bewältigt werden – ein Beleg für die hohe Professionalität der Glarner Feuerwehren.

## Feuerwehrein-sätze professionell gemeistert

Die häufigsten Einsatzgründe waren Fehlalarme von Brandmeldeanlagen sowie Ölwehr-Einsätze auf Verkehrsflächen. Zudem zeigt sich eine leichte Zunahme der Brandereignisse im Vergleich zu den Vorjahren. Dank der engagierten Arbeit aller Beteiligten konnte die Sicherheit in der Region gewährleistet werden.



Einsatzzahlen 2024 der Glarner Feuerwehren nach Art

# Versicherung im Monopol



«Das Jahr 2024 stand für die Versicherung im Monopol im Zeichen der Transformation: Bewährtes wird in die Zukunft überführt, während die Bedürfnisse einer sich wandelnden Gesellschaft neu gedacht werden. Mit innovativen Ansätzen werden wir Veränderungen prüfen, entwickeln und umsetzen – für eine nachhaltige Zukunft.»

## Ramon Cecchet

Leiter Versicherung im Monopol

### Jahresergebnis

Nach vier aufeinanderfolgenden Verlustjahren im Bereich Monopol, konnte im Geschäftsjahr 2024 erstmals wieder ein Gewinn von CHF 0,6 Millionen (Vorjahr: Verlust von CHF 2,8 Millionen) erzielt werden. Der Schadenaufwand für im Geschäftsjahr angefallene Schäden reduzierte sich deutlich von CHF 27,1 Millionen auf CHF 5,9 Millionen. Nach Auflösung nicht mehr benötigter Rückstellungen beträgt der Schadenaufwand CHF 2,3 Millionen. Die Wertschriftenanlagen erzielten ein positives Ergebnis von CHF 10,2 Millionen. Davon wurden CHF 5,1 Millionen, also die Hälfte, zur Aufstockung der Wertschwankungsrückstellungen verwendet. Neben einem Immobilienaustausch zwischen den Bereichen Monopol und Wettbewerb wurden CHF 0,9 Millionen in eine Liegenschaft investiert, wodurch sich ihr Wert auf CHF 5,7 Millionen erhöht hat.

## Monopol wieder profitabel

Die Grossschadenrückstellung, die auf Basis des SST-Berichts (Swiss Solvency Test) bewertet wird, wurde um CHF 2,8 Millionen reduziert. Die Rückstellung für Bauteuerung musste hingegen um CHF 1,3 Millionen erhöht werden. Für Feuer- und Elementarschäden erwartet die glarnerSach nach momentaner Abschätzung Rückversicherungsleistungen des Interkantonalen Rückversicherungsverbands in Höhe von rund CHF 12,2 Millionen.

Details zur Jahresrechnung finden Sie auf den Seiten 35 bis 38 und im Anhang.

### Gebäudeschätzungen

Im Jahr 2024 bestätigte die glarnerSach erneut die hohe Qualität und Quantität ihrer Gebäudeschätzungen. Insgesamt

wurden von 11 Gebäudeschätzenden rund 2'400 Schätzungen durchgeführt, darunter 400 Schätzungen infolge von Um- oder Neubauten. Neben ihrem Einsatz im Feld standen Fortbildungen im Frühling und Herbst im Fokus. Ein besonderer Schwerpunkt lag auf dem Thema 'Solaranlagen', das durch externe Experten praxisnah vermittelt wurde. Zum Jahresende wurde Christian Graber nach über 25 Jahren engagierter Tätigkeit für die glarnerSach in den wohlverdienten Ruhestand verabschiedet.

### Feuerschäden

2024 lag das Schadenaufkommen in der Branche Feuer für die glarnerSach im Mehrjahresdurchschnitt. Insgesamt wurden 50 Feuerfälle verzeichnet, die sich über das gesamte Jahr hinweg gleichmässig verteilten und einen stabilen Schadenverlauf im Tagesgeschäft widerspiegelten. Der grösste Einzelschaden ereignete sich am 1. August 2024 in Mühlehorn, wo ein schwerwiegendes Feuer zu erheblichen Sachschäden führte. Im Monopol trug dieser Brandfall massgeblich zur Gesamtschadenhöhe von CHF 5,1 Millionen im Bereich Feuer bei.

Bei lediglich drei weiteren Einzelereignissen wurde die Schadengrenze von CHF 100'000 überschritten. Dank des gewitterarmen Sommers konnten deutlich weniger Blitzschläge und entsprechende Schadenmeldungen verzeichnet werden.

### Elementarschäden

Mit unter CHF 600'000 liegen die Elementarschäden erfreulich stabil und klar unter Budget. Insgesamt wurden 217 Fälle verzeichnet, was im Vergleich zu den Erwartungen ein positives Ergebnis darstellt. Die Mehrzahl der Schäden (149 Fälle) war auf Sturmergebnisse zurückzuführen, die in regelmässigen Abständen über das Jahr

verteilt auftraten und eine Schadenssumme von rund CHF 0,5 Millionen widerspiegeln. Besonders hervorzuheben ist ein heftiges Abendgewitter kurz vor den Sommerferien, das in Glarus zu Überschwemmungsschäden führte und den Schadendienst zusätzlich forderte. Trotz dieses Vorfalls blieb das Jahr insgesamt von grossflächigen Massenergebnissen verschont, was sich positiv auf den Schadenverlauf auswirkte. Die Versicherungsleistung konnte dadurch unter den geplanten Kosten gehalten werden, was zu einem guten Gesamtergebnis führte.

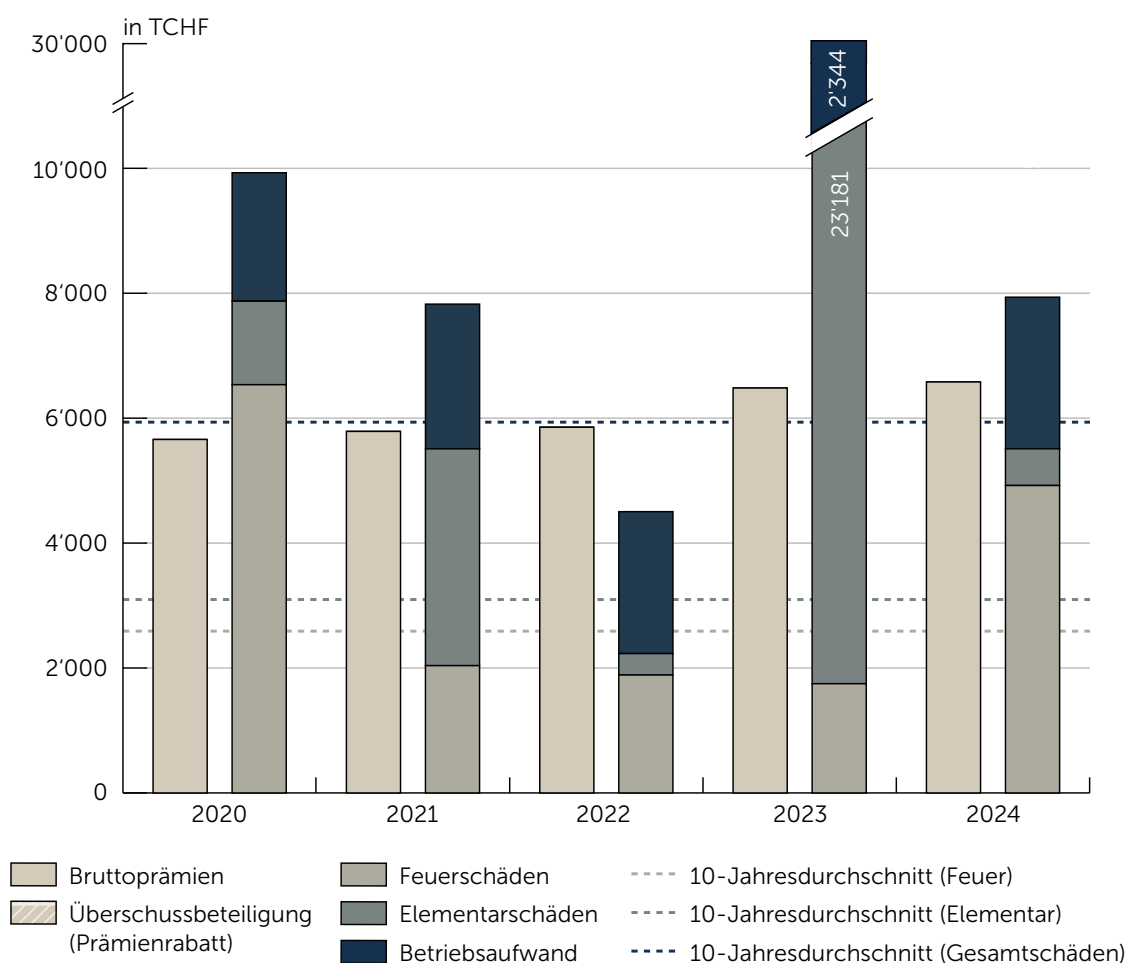
### Indexierung

Die glarnerSach passt die Versicherungswerte der Gebäudeversicherung Feuer/Elementar per 01.01.2025 an die Baukosten an, basierend auf dem Baupreisindex Hochbau Ostschweiz des Bundesamtes für Statistik. Bei einer Abweichung von 5 % seit der letzten Anpassung wird gesetzlich eine Indexierung vorgenommen. Für 2025 betrifft dies alle Monopol-Policen bis Schätzungsdatum 31.12.2023 (ausgenommen Bauzeitpolicen). Schätzungen aus 2024 berücksichtigen bereits die aktuellen Baukosten.

Aufgrund der Baukostenentwicklung und um eine Unterversicherung zu vermeiden erfolgt eine Anpassung der

Versicherungswerte steigen 6 %

Versicherungswerte um 6,0 %, was sich auf die Prämien für 2025 auswirkt. Die Kommunikation erfolgte frühzeitig über Medienpublikationen, Soziale Medien und Kundenmagazin der glarnerSach.



Entwicklung der Prämien, des Schadenverlaufs und des Betriebsaufwands

# Versicherung im Wettbewerb



«Das Jahr 2024 war geprägt von bedeutenden strategischen Entscheidungen: Die neue Partnerschaft mit der HanseMercur International führte zu einer Optimierung der Kundenprozesse und einer Erweiterung des Portfolios. Diese Fortschritte unterstreichen das Engagement der glarnerSach für nachhaltiges Wachstum und die Stärkung ihrer Marktposition.»

## Michèle Sägesser

Leiterin Versicherung im Wettbewerb

### Jahresergebnis

2024 wurde ein Jahresgewinn von CHF 2,9 Millionen erzielt (Vorjahr CHF 0,6 Millionen). Die verdiente Prämie sank von CHF 6,4 Millionen auf CHF 6,3 Millionen. Der Schadenaufwand für im Geschäftsjahr angefallene Schäden reduzierte sich deutlich von CHF 5,3 Millionen auf CHF 2,4 Millionen.

Die Wertschriftenanlagen erzielten ein positives Ergebnis von CHF 5,3 Millionen. Davon wurden CHF 4,0 Millionen zur Aufstockung der Wertschwankungsrückstellung verwendet. Neben einem Immobilitätsaustausch zwischen den Bereichen Wettbewerb und Monopol wurde eine Liegenschaft um CHF 0,3 Millionen abgewertet. Im Rahmen des SST-Berichts (Swiss Solvency Test), der alle zwei Jahre erstellt wird, wurden im Geschäftsjahr 2023 die Rückstellungen für Grossschäden überprüft.

Nach der Hochrechnung des Rückstellungsbedarfes auf das neue Versicherungskapital im Jahresabschluss 2024 zeigte sich ein Auflösungspotenzial von CHF 9,4 Millionen, wovon CHF 1,0 Million realisiert worden ist.

Der nächste SST Bericht wird im 2025 erstellt. Für Feuer- und Elementarschäden erwartet die glarnerSach laut aktueller Schätzung noch Rückversicherungsleistungen des Interkantonalen Rückversicherungsverbands in Höhe von rund CHF 1,3 Millionen.

Der Steueraufwand für 2024 beläuft sich auf CHF 0,6 Millionen, wobei zusätzlich eine latente Steuerforderung von CHF 0,3 Millionen aufgrund von Bewertungsdifferenzen ausgewiesen wird. Dank der positiven Abschlüsse der Jahre 2022 bis 2024 kann dem Kanton eine Gewinnablieferung von CHF 266'167 ausbezahlt werden (Vorjahr CHF 239'383).

Details zur Jahresrechnung finden Sie auf den Seiten 39 bis 42 und im Anhang.

### Marktentwicklung 2024

Im Jahr 2025 steht die gesamte Versicherungsbranche vor bedeutenden Herausforderungen. Die zunehmende Digitalisierung, der Klimawandel und wachsende Cyberrisiken erfordern eine Anpassung der Geschäftsmodelle. Versicherer müssen verstärkt auf präventive Risikovermeidung setzen und innovative Lösungen entwickeln, um diesen Marktansforderungen gerecht zu werden.

Steigende Schadenskosten, verursacht durch Naturkatastrophen und Inflation, belasten die Profitabilität der Nichtleben-Versicherungen. Gleichzeitig bieten neue Technologien Chancen, die Prozesse effizienter zu gestalten und die Kundenerfahrung zu verbessern.

## Branche im Umbruch

Ein weiterer Wachstumstreiber ist der verstärkte Einsatz von Automatisierung und Künstlicher Intelligenz. Diese Technologien optimieren Versicherungsprozesse, ermöglichen personalisierte Lösungen und beschleunigen die Schadensregulierung.

Die Versicherungsbranche muss zunehmend modular und agil arbeiten. Investitionen in flexible Architekturen, die eine nahtlose Integration von internen und externen Systemen ermöglichen, sind entscheidend. Versicherer, die ihre IT-Strategien anpassen, können von der zunehmenden Nachfrage nach massgeschneiderten Lösungen profitieren. Regulatorische Anforderungen wie Datenschutz und Solvabilität bleiben auch 2025 wichtig. Insgesamt wird der Schweizer Markt dieses Jahr von Innovation, Kundenzentrierung und dem gezielten Einsatz neuer Technologien geprägt sein. Die glarnerSach wird ihre Marktposition durch Investitionen in

moderne Technologien und die Entwicklung kundenorientierter Lösungen weiter ausbauen.

**Einführung Reiseversicherung**

Im Jahr 2024 erweiterte die glarnerSach ihr Portfolio in Zusammenarbeit mit der HanseMercur International um eine Reiseversicherung. Die Reiseversicherung Travel 365 schützt vor Kosten bei Reiseannullation, Reiseabbruch, Gepäckverlust oder einer Fahrzeugpanne.

Ein herausragendes Merkmal der Reiseversicherung Travel 365 ist das exzellente Preis-Leistungs-Verhältnis. Durch die Partnerschaft mit der HanseMercur International (HMI) profitieren die Versicherungsnehmer von einem erfahrenen

und zuverlässigen Partner im Bereich der Reiseversicherungen.

**Neue Reiseversicherung eingeführt**

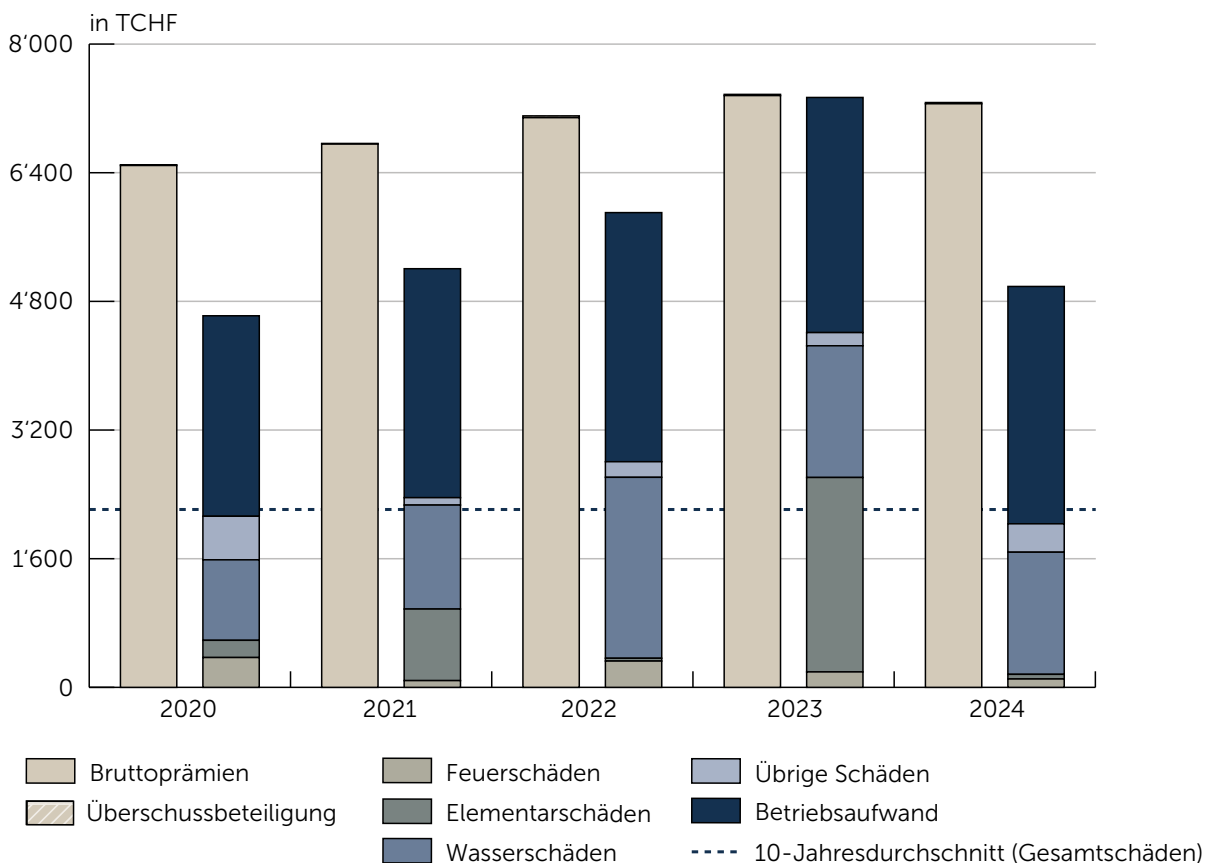
Mit dieser Produktneuheit stärkt die glarnerSach ihr Portfolio und reagiert gezielt auf die wachsenden Bedürfnisse ihrer Kunden.

**Schadenverlauf**

Die Versicherung im Wettbewerb verzeichnet insgesamt 766 Schadensfälle und eine Schadensumme von knapp CHF 2,3 Millionen. Der grösste Teil der

Fälle entfiel auf Wasserschäden (381), die mit über CHF 1,5 Millionen nach wie vor die Hauptkostentreiber darstellen und das Budget deutlich überschreiten. Positiv hervorzuheben sind die Feuerschäden, die auf einem erfreulich niedrigen Niveau bleiben.

Auch die Elementarschäden zeigten sich aufgrund des Ausbleibens von Massenergebnissen in einem guten Licht. Überraschend hingegen war der Anstieg bei den Diebstahlschäden, wobei insbesondere Einbrüche negativ ins Gewicht fielen. Insgesamt zeigt sich der Schadenverlauf gemischt, mit deutlichen Herausforderungen bei Wasserschäden, jedoch auch positiven Entwicklungen bei anderen Gefahren.



Entwicklung der Prämien, des Schadenverlaufs und des Betriebsaufwands

# Kulturschadenfonds



*«2024 war ein erfreuliches Jahr für den Kulturschadenfonds. Weniger Schäden und höhere Beiträge des fondssuisse führten zu einem starken Jahresergebnis. Die finanzielle Stabilität wurde weiter gestärkt, um auch künftig verlässliche Unterstützung bei Elementarschäden an Kulturland zu bieten.»*

## **Réne Marti**

Leiter Schaden & Kulturschadenfonds

### **Jahresergebnis**

Die Jahresrechnung 2024 wurde mit einem Gewinn von CHF 246'606 abgeschlossen, was einer deutlichen Steigerung im Vergleich zum Vorjahresergebnis von CHF 147'002 entspricht. Der Schadenaufwand, bestehend aus ausbezahlten und offenen Schäden, sowie die Anzahl gemeldeter Schäden sind im Vergleich zum schadensintensiven Vorjahr deutlich zurückgegangen. Die Beiträge des fondssuisse sind gegenüber dem Vorjahr angestiegen und belaufen sich auf CHF 61'798 (Vorjahr CHF 12'202). Diese resultieren vorwiegend aus der Schadenabwicklung des Jahres 2023.

Der Betriebsaufwand ist im Berichtsjahr auf CHF 48'296 gestiegen (Vorjahr CHF 39'357). Das Anlageergebnis betrug CHF 163'292 und wurde vollumfänglich zur Stärkung der Wertschwankungsrückstellung eingesetzt. Diese Massnahme dient der Absicherung gegenüber möglichen zukünftigen Marktrisiken und trägt zur langfristigen Stabilität bei.

Die Details zur Jahresrechnung entnehmen Sie den Seiten 43 bis 46 und dem Anhang zur Jahresrechnung.

### **Schadenverlauf 2024**

Im Berichtsjahr 2024 bewegt sich der Schaden sowohl unter Vorjahr, als auch unter dem langjährigen Durchschnitt. Es wurden lediglich 13 Einzelschäden gemeldet und CHF 14'814 Fondbeiträge entrichtet, wovon ein Grossteil für Schäden aus dem Vorjahr. Hauptsächlich musste durch Erdbeben und Rutschenüberführungen beschädigtes Wiesland instand gestellt werden.

### **fondssuisse**

Die glarnerSach ist die Koordinations- und Schadenregulierungsstelle des fondssuisse für den Kanton Glarus. Der fondssuisse richtet – ähnlich dem Kulturschadenfonds – Beiträge an nicht

Koordination  
fondssuisse  
gewährleistet

versicherbare Elementarschäden an Kulturland und damit verbundene Kulturen aus. Massgebende Beitragskriterien sind die Schadenhöhe, die Einkommens- und Vermögensverhält-

nisse des Geschädigten sowie die Unmöglichkeit einer angemessenen und zumutbaren Schadenverhütung. Die glarnerSach prüft alle Schadenmeldungen des Kulturschadenfonds auf die Erfüllung der Beitragskriterien des fondssuisse und leitet die berechtigten Gesuche weiter. Die eingehenden Fondsbeiträge entlasten die bereits an die Geschädigten erbrachten Fondsbeiträge des Glarner Kulturschadenfonds.

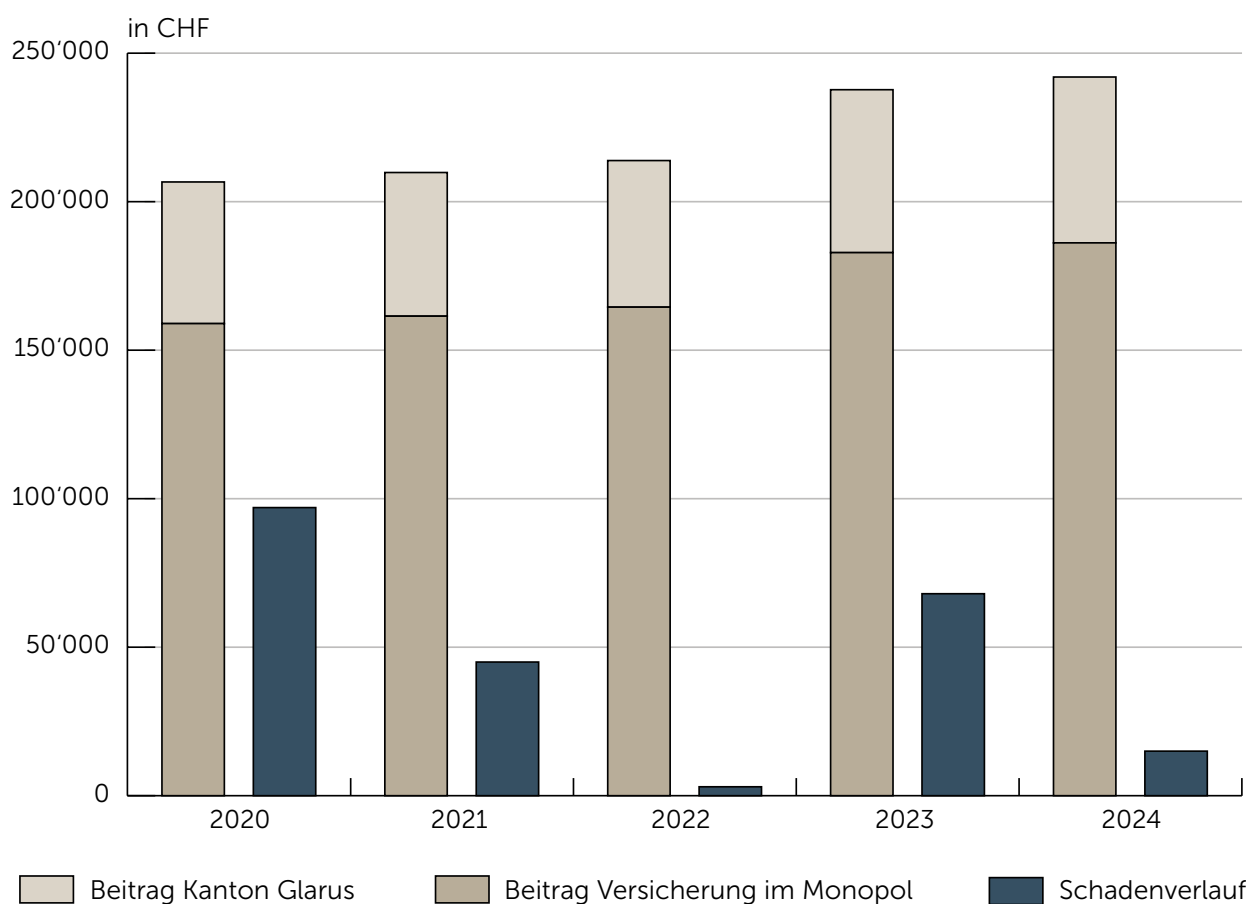
### Grundstückversicherungstagung

Jährlich treffen sich die Vertreter der sogenannten Grundstückversicherer aus den Kantonen Graubünden, Appenzell-Ausserrhodod, Nidwalden, Baselland, Solothurn und Glarus mit den Vertretern des fondssuisse und der Schweizer Hagelversicherung. Die Zusammenkunft fand 2024 im Kanton Baselland statt und diente der gegenseitigen Information und dem Erfahrungsaustausch. Zudem wurden The-

men von gemeinsamem Interesse besprochen und ein Grundstücks-

Erfahrungsaustausch Grundstückversicherer

schadenfall, entstanden durch einen grossen Erdbeben, besichtigt.



Entwicklung der Prämien, des Schadenverlaufs und des Betriebsaufwands

# Geschäftsjahr 2024 Rechnungsteil





Geschäftsjahr 2024  
Jahresrechnung  
Prävention

# Bilanz

Bilanz per		31.12.2024	31.12.2023
AKTIVEN	Anhang	CHF	CHF
<b>Anlagevermögen</b>			
Kapitalanlagen			
Wertschriften	4.1	4'526'898	4'394'396
Immaterielle Anlagen	4.3	22'184	29'713
Sachanlagen	4.4	5'076	2'165
<b>Total</b>		<b>4'554'157</b>	<b>4'426'274</b>
<b>Umlaufvermögen</b>			
Aktive Rechnungsabgrenzung	4.5	21'817	19'492
Forderungen	4.6	48'595	57'830
Flüssige Mittel		874'700	508'955
<b>Total</b>		<b>945'112</b>	<b>586'276</b>
<b>Total Aktiven</b>		<b>5'499'269</b>	<b>5'012'551</b>
<b>PASSIVEN</b>			
<b>Eigenkapital</b>			
Kapitalreserve		3'991'433	3'733'993
Jahresergebnis		473'015	257'441
<b>Total</b>		<b>4'464'449</b>	<b>3'991'434</b>
<b>Fremdkapital</b>			
Rückstellungen für Risiken in den Kapitalanlagen	4.10	265'065	118'196
Passive Rechnungsabgrenzung	4.11	26'330	26'846
Verbindlichkeiten	4.12	743'425	876'075
<b>Total</b>		<b>1'034'820</b>	<b>1'021'117</b>
<b>Total Passiven</b>		<b>5'499'269</b>	<b>5'012'551</b>

# Erfolgsrechnung

Erfolgsrechnung		2024	2023
	Anhang	CHF	CHF
Beitrag Versicherung im Wettbewerb		47'300	50'013
Beitrag Private Feuerversicherer		147'189	123'353
Brandschutzabgabe		1'377'917	1'357'584
Brandschutzgebühren		42'998	52'496
Verschiedene Einnahmen		3'485	1'383
<b>Total Beiträge</b>		<b>1'618'890</b>	<b>1'584'829</b>
Vorbeugender Brandschutz	5.1	-104'441	-42'707
Löschwasserversorgung	5.1	-151'343	-416'251
<b>Brandschutzaufwand</b>		<b>-255'784</b>	<b>-458'958</b>
Personalaufwand		-724'283	-766'551
Verwaltungsaufwand		-111'639	-142'050
Abschreibungen Sach- und immaterielle Anlagen	4.3, 4.4	-54'169	-55'025
<b>Betriebsaufwand für eigene Rechnung</b>		<b>-890'090</b>	<b>-963'625</b>
<b>Ergebnis technische Rechnung</b>		<b>473'015</b>	<b>162'245</b>
Ertrag aus Kapitalanlagen	5.4	250'874	242'004
Aufwand aus Kapitalanlagen	5.4	-104'005	-51'612
Veränderung der RST für Risiken in den Kapitalanlagen	5.4	-146'869	-95'196
<b>Ergebnis aus Kapitalanlagen</b>		<b>0</b>	<b>95'196</b>
<b>Jahresergebnis</b>		<b>473'015</b>	<b>257'441</b>

# Geldflussrechnung

in CHF	2024	2023
<b>Jahresergebnis</b>	<b>473'015</b>	<b>257'441</b>
Nicht liquiditätswirksamer Erfolg auf Wertschriften	-132'501	-178'654
Abschreibungen auf Sach- und immateriellen Anlagen <sup>1)</sup>	9'539	8'699
<b>Nicht liquiditätswirksame Wertanpassungen</b>	<b>-122'963</b>	<b>-169'955</b>
Zu-/Abnahme Rückstellungen für Risiken in den Kapitalanlagen	146'869	95'196
<b>Veränderung von Rückstellungen</b>	<b>146'869</b>	<b>95'196</b>
Zu-/Abnahme Aktive Rechnungsabgrenzung	-2'325	2'985
Zu-/Abnahme Forderungen	9'235	-5'233
Zu-/Abnahme Passive Rechnungsabgrenzung	-515	-9'665
Zu-/Abnahme Verbindlichkeiten	-132'651	72'167
<b>Veränderung von Aktiven und Passiven aus Geschäftstätigkeit</b>	<b>-126'256</b>	<b>60'253</b>
<b>Geldfluss aus Geschäftstätigkeit</b>	<b>370'665</b>	<b>242'936</b>
Investitionen Wertschriften	-	-
Devestitionen Wertschriften	-	-
Investitionen Sach- und immaterielle Anlagen	-4'920	-36'769
<b>Geldfluss aus Investitionstätigkeit</b>	<b>-4'920</b>	<b>-36'769</b>
<b>Veränderung Flüssige Mittel</b>	<b>365'745</b>	<b>206'167</b>
Flüssige Mittel am 1.1.	508'955	302'788
Flüssige Mittel am 31.12.	874'700	508'955
<b>Veränderung Flüssige Mittel</b>	<b>365'745</b>	<b>206'167</b>

<sup>1)</sup> 2024 ohne Abschreibungsbetrag Projekt WAVE CHF 44'630.  
2023 ohne Abschreibungsbetrag Projekt WAVE CHF 46'326.

# Eigenkapitalnachweis

in CHF	Kapitalreserve
<b>Eigenkapital per 01.01.2023</b>	<b>3'733'993</b>
Jahresergebnis 2023	257'441
<b>Eigenkapital per 31.12.2023</b>	<b>3'991'434</b>
Jahresergebnis 2024	473'015
<b>Eigenkapital per 31.12.2024</b>	<b>4'464'449</b>

# Geschäftsjahr 2024 Jahresrechnung Intervention



# Bilanz

Bilanz per		31.12.2024	31.12.2023
AKTIVEN	Anhang	CHF	CHF
<b>Anlagevermögen</b>			
Kapitalanlagen			
Wertschriften	4.1	5'434'285	5'145'621
Immaterielle Anlagen	4.3	17	141
Sachanlagen	4.4	584'978	466'669
<b>Total</b>		<b>6'019'280</b>	<b>5'612'431</b>
<b>Umlaufvermögen</b>			
Aktive Rechnungsabgrenzung	4.5	477'156	494'101
Forderungen	4.6	8'331	6'363
Flüssige Mittel		2'250'990	1'059'186
<b>Total</b>		<b>2'736'477</b>	<b>1'559'650</b>
<b>Total Aktiven</b>		<b>8'755'757</b>	<b>7'172'081</b>
<b>PASSIVEN</b>			
<b>Eigenkapital</b>			
Kapitalreserve		6'125'597	4'967'315
Jahresergebnis		1'340'650	1'158'282
<b>Total</b>		<b>7'466'247</b>	<b>6'125'597</b>
<b>Fremdkapital</b>			
Rückstellungen für Risiken in den Kapitalanlagen	4.10	543'000	246'862
Passive Rechnungsabgrenzung	4.11	751'181	805'638
Verbindlichkeiten	4.12	-4'671	-6'016
<b>Total</b>		<b>1'289'509</b>	<b>1'046'484</b>
<b>Total Passiven</b>		<b>8'755'757</b>	<b>7'172'081</b>

# Erfolgsrechnung

Erfolgsrechnung		2024	2023
	Anhang	CHF	CHF
Beitrag Versicherung im Wettbewerb		52'279	55'277
Beitrag Private Feuerversicherer		162'683	136'337
Brandschutzabgabe		1'522'961	1'500'487
Feuerwehr Ersatzabgabe		1'309'239	1'022'864
Bundes- und andere Beiträge		258'734	263'274
<b>Total Beiträge</b>		<b>3'305'896</b>	<b>2'978'240</b>
Feuerwehrwesen	5.1	-1'243'692	-1'135'308
<b>Feuerwehraufwand</b>		<b>-1'243'692</b>	<b>-1'135'308</b>
Personalaufwand		-464'114	-471'360
Verwaltungsaufwand		-75'880	-66'897
Abschreibungen Sach- und immaterielle Anlagen	4.3, 4.4	-199'427	-146'394
<b>Betriebsaufwand für eigene Rechnung</b>		<b>-739'422</b>	<b>-684'651</b>
<b>Ergebnis technische Rechnung</b>		<b>1'322'782</b>	<b>1'158'282</b>
Ertrag aus Kapitalanlagen	5.4	365'267	297'102
Aufwand aus Kapitalanlagen	5.4	-51'261	-50'239
Veränderung der RST für Risiken in den Kapitalanlagen	5.4	-296'138	-246'862
<b>Ergebnis aus Kapitalanlagen</b>		<b>17'868</b>	<b>0</b>
<b>Jahresergebnis</b>		<b>1'340'650</b>	<b>1'158'282</b>

# Geldflussrechnung

in CHF	2024	2023
<b>Jahresergebnis</b>	<b>1'340'650</b>	<b>1'158'282</b>
Nicht liquiditätswirksamer Erfolg auf Wertschriften	-288'664	-3'226'602
Abreibungen auf Sach- und immateriellen Anlagen <sup>1)</sup>	175'687	121'753
<b>Nicht liquiditätswirksame Wertanpassungen</b>	<b>-112'977</b>	<b>-3'104'850</b>
Zu-/Abnahme Übrige Rückstellungen	-	-
Zu-/Abnahme Rückstellungen für Risiken in den Kapitalanlagen	296'138	246'862
<b>Veränderung von Rückstellungen</b>	<b>296'138</b>	<b>246'862</b>
Zu-/Abnahme Aktive Rechnungsabgrenzung	16'945	-167'636
Zu-/Abnahme Forderungen	-1'968	-5'371
Zu-/Abnahme Passive Rechnungsabgrenzung	-54'457	67'903
Zu-/Abnahme Verbindlichkeiten	1'345	21'281
<b>Veränderung von Aktiven und Passiven aus Geschäftstätigkeit</b>	<b>-38'135</b>	<b>-83'822</b>
<b>Geldfluss aus Geschäftstätigkeit</b>	<b>1'485'676</b>	<b>-1'783'528</b>
Investitionen Wertschriften	-	1'500'000
Devestitionen Wertschriften	-	-
Investitionen Sach- und immaterielle Anlagen	-293'873	-316'534
<b>Geldfluss aus Investitionstätigkeit</b>	<b>-293'873</b>	<b>1'183'466</b>
<b>Veränderung Flüssige Mittel</b>	<b>1'191'804</b>	<b>-600'062</b>
Flüssige Mittel am 1.1.	1'059'186	1'659'247
Flüssige Mittel am 31.12.	2'250'990	1'059'186
<b>Veränderung Flüssige Mittel</b>	<b>1'191'804</b>	<b>-600'062</b>

<sup>1)</sup> 2024 ohne Abschreibungsbetrag Projekt WAVE CHF 23'740.  
2023 ohne Abschreibungsbetrag Projekt WAVE CHF 24'641.

# Eigenkapitalnachweis

in CHF	Kapitalreserve
<b>Eigenkapital per 01.01.2023</b>	<b>4'967'315</b>
Jahresergebnis 2023	1'158'282
<b>Eigenkapital per 31.12.2023</b>	<b>6'125'597</b>
Jahresergebnis 2024	1'340'650
<b>Eigenkapital per 31.12.2024</b>	<b>7'466'247</b>



Geschäftsjahr 2024  
Jahresrechnung  
Versicherung im Monopol

# Bilanz

Bilanz per		31.12.2024	31.12.2023
AKTIVEN	Anhang	CHF	CHF
<b>Anlagevermögen</b>			
Kapitalanlagen			
Wertschriften	4.1	130'963'770	125'352'804
Immobilien Direktanlagen	4.1	19'747'560	20'690'303
Beteiligung Erdbebenpool	4.2	2'654'277	2'645'215
Immaterielle Anlagen	4.3	875'955	992'372
Sachanlagen	4.4	27'689	15'010
<b>Total</b>		<b>154'269'251</b>	<b>149'695'704</b>
<b>Umlaufvermögen</b>			
Aktive Rechnungsabgrenzung	4.5	12'992'128	21'019'750
Forderungen	4.6	535'187	595'529
Flüssige Mittel		1'059'196	632'702
<b>Total</b>		<b>14'586'510</b>	<b>22'247'981</b>
<b>Total Aktiven</b>		<b>168'855'761</b>	<b>171'943'685</b>
<b>PASSIVEN</b>			
<b>Eigenkapital</b>			
Kapitalreserve		29'085'736	31'873'487
Jahresergebnis		558'862	-2'787'752
<b>Total</b>		<b>29'644'598</b>	<b>29'085'736</b>
<b>Fremdkapital</b>			
Vers.techn. Rückstellungen für eigene Rechnung	4.7a	20'389'000	31'040'000
Übrige vers.techn. Rückstellungen	4.7b	840'747	1'154'614
Vers.techn. Schwankungs-/Sicherheitsrückstellungen	4.8	91'050'383	89'918'760
Rückstellungen für Risiken in den Kapitalanlagen	4.10a	22'809'921	17'734'988
Rückstellungen für Pensionskasse	4.10b	–	–
Passive Rechnungsabgrenzung	4.11	172'459	101'377
Verbindlichkeiten	4.12	3'948'654	2'908'210
<b>Total</b>		<b>139'211'163</b>	<b>142'857'949</b>
<b>Total Passiven</b>		<b>168'855'761</b>	<b>171'943'685</b>

# Erfolgsrechnung

Erfolgsrechnung		2024	2023
	Anhang	CHF	CHF
Bruttoprämien		6'579'031	6'482'759
Stempelsteuern		-313'555	-309'245
<b>Verdiente Prämien</b>		<b>6'265'477</b>	<b>6'173'514</b>
Prämien an Rückversicherung		-1'929'255	-1'542'926
Überschussbeteiligung Rückversicherung		398'176	-
Beitrag an Erdbebenpool		-386'163	-348'712
Veränderung Beteiligung Erdbebenpool		9'062	117'124
<b>Verdiente Prämien für eigene Rechnung</b>		<b>4'357'297</b>	<b>4'399'000</b>
Schadenzahlungen		-12'987'388	-3'106'052
Veränderung Schaden- und Leistungsrückstellungen	4.7a	10'651'000	-24'490'000
Aufwand für Schadenverhütung (Objektschutz)		18'859	-59'608
Schaden- und Leistungsaufwand		-2'317'529	-27'655'660
Leistungen Rückversicherung		-2'445'101	19'529'793
<b>Schaden- und Leistungsaufwand für eigene Rechnung</b>		<b>-4'762'630</b>	<b>-8'125'867</b>
<b>Veränderung Übrige vers.techn. Rückstellungen</b>	4.7b	<b>-313'867</b>	<b>339'793</b>
<b>Veränderung VT Schwankungs-/Sicherheitsrückstellungen</b>	4.8	<b>-1'007'068</b>	<b>-787'795</b>
<b>Überschussbeteiligung der Versicherten</b>		<b>0</b>	<b>-1</b>
Personalaufwand		-1'501'565	-1'480'484
Verwaltungsaufwand		-729'528	-660'009
Abschreibungen Sach- und immaterielle Anlagen	4.3, 4.4	-205'899	-203'715
<b>Betriebsaufwand für eigene Rechnung</b>		<b>-2'436'993</b>	<b>-2'344'208</b>
<b>Ergebnis technische Rechnung</b>		<b>-4'163'261</b>	<b>-6'519'078</b>
<b>Übriger betrieblicher Ertrag</b>	5.2	<b>88'989</b>	<b>42'833</b>
<b>Übriger betrieblicher Aufwand</b>	5.3	<b>-186'133</b>	<b>-182'846</b>
Ertrag aus Kapitalanlagen	5.4	14'779'052	10'832'136
Aufwand aus Kapitalanlagen	5.4	-4'884'852	-3'927'809
Veränderung der RST für Risiken in den Kapitalanlagen	5.4	-5'074'933	-3'032'988
<b>Ergebnis aus Kapitalanlagen</b>		<b>4'819'267</b>	<b>3'871'339</b>
<b>Jahresergebnis</b>		<b>558'862</b>	<b>-2'787'752</b>


# Geldflussrechnung

in CHF	2024	2023
<b>Jahresergebnis</b>	<b>558'862</b>	<b>-2'787'752</b>
Nicht liquiditätswirksamer Erfolg auf Wertschriften	-7'610'965	-5'531'738
Zu-/Abnahme Beteiligungen	-9'062	-117'124
Wertanpassung Immobilien Direktanlagen	993'000	-282'595
Abschreibungen auf Sach- und immateriellen Anlagen <sup>1)</sup>	491'247	499'903
<b>Nicht liquiditätswirksame Wertanpassungen</b>	<b>-6'135'780</b>	<b>-5'431'554</b>
Zu-/Abnahme Versicherungstechnische Rückstellungen für eigene Rechnung	-10'651'000	24'490'000
Zu-/Abnahme Übrige versicherungstechnische Rückstellungen	-313'867	-339'793
Zu-/Abnahme Versicherungstechnische Schwankungs- und Sicherheitsrückstellungen	1'131'623	31'890
Zu-/Abnahme Rückstellungen für Risiken in den Kapitalanlagen	5'074'933	3'032'988
Zu-/Abnahme Rückstellungen für Pensionskasse	-	-
<b>Veränderung von Rückstellungen</b>	<b>-4'758'311</b>	<b>27'215'085</b>
Zu-/Abnahme Aktive Rechnungsabgrenzung	8'027'622	-19'466'023
Zu-/Abnahme Forderungen	60'342	114'400
Zu-/Abnahme Passive Rechnungsabgrenzung	71'082	33'690
Zu-/Abnahme Verbindlichkeiten	1'040'444	682'863
<b>Veränderung von Aktiven und Passiven aus Geschäftstätigkeit</b>	<b>9'199'489</b>	<b>-18'635'070</b>
<b>Geldfluss aus Geschäftstätigkeit</b>	<b>-1'135'740</b>	<b>360'710</b>
Investitionen Wertschriften	-	-3'500'000
Devestitionen Wertschriften	2'000'000	3'000'000
Investitionen Immobilien Direktanlagen	-50'256	-41'303
Investitionen Sachanlagen und immaterielle Anlagen	-387'511	-460'828
Devestitionen Sachanlagen und immaterielle Anlagen	-	-
<b>Geldfluss aus Investitionstätigkeit</b>	<b>1'562'233</b>	<b>-1'002'130</b>
<b>Veränderung Flüssige Mittel</b>	<b>426'493</b>	<b>-641'420</b>
Flüssige Mittel am 1.1.	632'702	1'274'122
Flüssige Mittel am 31.12.	1'059'196	632'702
<b>Veränderung Flüssige Mittel</b>	<b>426'493</b>	<b>-641'420</b>

<sup>1)</sup> inkl. Abschreibungsbetrag Projekt WAVE aus andern Rechnungen CHF 285'348 (2024) resp. 296'188 (2023).

# Eigenkapitalnachweis

in CHF	Kapitalreserve
<b>Eigenkapital per 01.01.2023</b>	<b>31'873'487</b>
Jahresergebnis 2023	-2'787'752
<b>Eigenkapital per 31.12.2023</b>	<b>29'085'736</b>
Jahresergebnis 2024	558'862
<b>Eigenkapital per 31.12.2024</b>	<b>29'644'598</b>

A photograph of a rustic wooden building with a stone wall and a wooden door. The building is made of dark wood and has a stone wall section. A wooden door with a metal hinge is visible. In the foreground, there is a stack of logs. The scene is set outdoors with green foliage in the foreground and a mountain in the background.

Geschäftsjahr 2024  
Jahresrechnung  
Versicherung im  
Wettbewerb

16

# Bilanz

Bilanz per		31.12.2024	31.12.2023
AKTIVEN	Anhang	CHF	CHF
<b>Anlagevermögen</b>			
Kapitalanlagen			
Wertschriften	4.1	66'425'559	62'386'163
Immobilien Direktanlagen	4.1	12'915'867	11'322'701
Beteiligung Erdbebenpool	4.2	101'982	115'970
Immaterielle Anlagen	4.3	30'404	56'180
Sachanlagen	4.4	27'167	11'722
<b>Total</b>		<b>79'500'978</b>	<b>73'892'735</b>
<b>Umlaufvermögen</b>			
Aktive Rechnungsabgrenzung	4.5	1'774'802	2'518'159
Forderungen	4.6	260'311	391'272
Flüssige Mittel		1'712'076	1'878'508
<b>Total</b>		<b>3'747'189</b>	<b>4'787'939</b>
<b>Total Aktiven</b>		<b>83'248'168</b>	<b>78'680'675</b>
<b>PASSIVEN</b>			
<b>Eigenkapital</b>			
Kapitalreserve		23'130'942	22'768'577
Jahresergebnis		2'889'796	601'749
<b>Total</b>		<b>26'020'738</b>	<b>23'370'325</b>
<b>Fremdkapital</b>			
Vers.techn. Rückstellungen für eigene Rechnung	4.7a	4'385'902	5'919'812
Übrige vers.techn. Rückstellungen	4.7b	84'860	182'336
Vers.techn. Schwankungs-/Sicherheitsrückstellungen	4.8	38'028'060	38'903'330
Nicht vers.techn. Rückstellungen	4.9	–	146'000
Rückstellungen für Risiken in den Kapitalanlagen	4.10	13'091'000	9'086'396
Passive Rechnungsabgrenzung	4.11	756'185	291'387
Verbindlichkeiten	4.12	881'423	781'089
<b>Total</b>		<b>57'227'430</b>	<b>55'310'350</b>
<b>Total Passiven</b>		<b>83'248'168</b>	<b>78'680'675</b>

# Erfolgsrechnung

Erfolgsrechnung		2024	2023
	Anhang	CHF	CHF
Bruttoprämien		7'257'722	7'374'324
Stempelsteuern		-297'194	-306'356
Prämienabgaben an Dritte		-654'508	-632'499
<b>Verdiente Prämien</b>		<b>6'306'020</b>	<b>6'435'469</b>
Prämien an Rückversicherung		-541'573	-598'610
Überschussbeteiligung Rückversicherung		42'588	-
Beitrag an Erdbebenpool		-14'837	-15'288
Veränderung Beteiligung Erdbebenpool		-13'988	-3'155
<b>Verdiente Prämien für eigene Rechnung</b>		<b>5'778'210</b>	<b>5'818'416</b>
Bezahlte Schäden		-3'070'490	-2'857'995
Schadenanteile von Dritten		-	1'566
Veränderung Schaden- und Leistungsrückstellungen	4.7a	1'540'000	-2'260'400
Aufwand für Schadenverhütung		-108'604	-113'159
Schaden- und Leistungsaufwand		-1'639'094	-5'229'988
Leistungen Rückversicherung		-316'345	2'209'635
<b>Schaden- und Leistungsaufwand für eigene Rechnung</b>		<b>-1'955'438</b>	<b>-3'020'353</b>
<b>Veränderung Übrige vers.techn. Rückstellungen</b>	4.7b	<b>97'476</b>	<b>58'897</b>
<b>Veränderung VT Schwankungs-/Sicherheitsrückstellungen</b>	4.8	<b>795'792</b>	<b>994'617</b>
<b>Überschussbeteiligung der Versicherten</b>		<b>-15'279</b>	<b>-15'020</b>
Personalaufwand		-1'724'344	-1'644'310
Verwaltungsaufwand		-976'553	-1'027'319
Abschreibungen Sach- und immaterielle Anlagen	4.3, 4.4	-249'681	-252'410
<b>Betriebsaufwand für eigene Rechnung</b>		<b>-2'950'578</b>	<b>-2'924'038</b>
<b>Ergebnis technische Rechnung</b>		<b>1'750'182</b>	<b>912'519</b>
Übriger betrieblicher Ertrag	5.2	20'741	13'941
Ertrag aus Kapitalanlagen	5.4	7'699'730	5'710'329
Aufwand aus Kapitalanlagen	5.4	-2'268'268	-4'468'938
Veränderung der RST für Risiken in den Kapitalanlagen	5.4	-4'004'604	-1'585'396
<b>Ergebnis aus Kapitalanlagen</b>		<b>1'426'857</b>	<b>-344'004</b>
Steuern	5.5	-307'984	19'293
<b>Jahresergebnis</b>		<b>2'889'796</b>	<b>601'749</b>
<b>Antrag Ergebnisverwendung</b>		<b>2024</b>	<b>2023</b>
		<b>CHF</b>	<b>CHF</b>
Kapitalreserve		23'130'943	22'768'577
Jahresergebnis		2'889'796	601'749
Verfügbares Bilanzergebnis		26'020'739	23'370'326
Gewinnablieferung an den Kanton Glarus	5.6	-266'167	-239'383
Vortrag Kapitalreserve auf neue Rechnung		25'754'571	23'130'943


# Geldflussrechnung

in CHF	2024	2023
<b>Jahresergebnis</b>	<b>2'889'796</b>	<b>601'749</b>
Nicht liquiditätswirksamer Erfolg auf Wertschriften	-3'039'395	-883'080
Zu-/Abnahme Beteiligungen	13'988	3'155
Wertanpassung Immobilien Direktanlagen	-1'587'821	2'230'000
Abschreibungen auf Sach- und immateriellen Anlagen <sup>1)</sup>	37'450	32'117
<b>Nicht liquiditätswirksame Wertanpassungen</b>	<b>-4'575'778</b>	<b>1'382'192</b>
Zu-/Abnahme Versicherungstechnische Rückstellungen für eigene Rechnung	-1'533'910	2'303'194
Zu-/Abnahme Übrige versicherungstechnische Rückstellungen	-97'476	-58'897
Zu-/Abnahme Versicherungstechnische Schwankungs- und Sicherheitsrückstellungen	-875'270	-1'116'650
Zu-/Abnahme Nicht versicherungstechnische Rückstellungen	-146'000	-315'000
Zu-/Abnahme Rückstellungen für Risiken in den Kapitalanlagen	4'004'604	1'585'396
<b>Veränderung von Rückstellungen</b>	<b>1'351'948</b>	<b>2'398'043</b>
Zu-/Abnahme Aktive Rechnungsabgrenzung	743'356	-2'253'454
Zu-/Abnahme Forderungen	130'962	-167'190
Zu-/Abnahme Passive Rechnungsabgrenzung	464'798	-171'236
Zu-/Abnahme Verbindlichkeiten	100'335	104'839
<b>Veränderung von Aktiven und Passiven aus Geschäftstätigkeit</b>	<b>1'439'450</b>	<b>-2'487'040</b>
<b>Geldfluss aus Geschäftstätigkeit</b>	<b>1'105'416</b>	<b>1'894'944</b>
Devestitionen Wertschriften	-1'000'000	-1'000'000
Investitionen Immobilien Direktanlagen	-5'345	-
Investitionen Sachanlagen und immaterielle Anlagen	-27'120	-9'600
<b>Geldfluss aus Investitionstätigkeit</b>	<b>-1'032'465</b>	<b>-1'009'600</b>
Gewinnablieferung an den Kanton Glarus	-239'383	-315'499
<b>Geldfluss aus Finanzierungstätigkeit</b>	<b>-239'383</b>	<b>-315'499</b>
<b>Veränderung Flüssige Mittel</b>	<b>-166'432</b>	<b>569'844</b>
Flüssige Mittel am 1.1.	1'878'508	1'308'664
Flüssige Mittel am 31.12.	1'712'076	1'878'508
<b>Veränderung Flüssige Mittel</b>	<b>-166'432</b>	<b>569'844</b>

<sup>1)</sup> 2024 ohne Abschreibungsbetrag Projekt WAVE CHF 212'230.  
2023 ohne Abschreibungsbetrag Projekt WAVE CHF 220'293.

# Eigenkapitalnachweis

in CHF	Kapitalreserve
<b>Eigenkapital per 01.01.2023</b>	<b>23'084'076</b>
Gewinnablieferung an den Kanton Glarus	-315'499
Jahresergebnis 2023	601'749
<b>Eigenkapital per 31.12.2023</b>	<b>23'370'326</b>
Gewinnablieferung an den Kanton Glarus	-239'383
Jahresergebnis 2024	2'889'796
<b>Eigenkapital per 31.12.2024</b>	<b>26'020'739</b>



Geschäftsjahr 2024  
Jahresrechnung  
Kulturschadenfonds

# Bilanz

Bilanz per		31.12.2024	31.12.2023
AKTIVEN	Anhang	CHF	CHF
<b>Anlagevermögen</b>			
Kapitalanlagen			
Wertschriften	4.1	3'283'111	3'128'373
Immaterielle Anlagen	4.3	54	82
Sachanlagen	4.4	816	392
<b>Total</b>		<b>3'283'982</b>	<b>3'128'847</b>
<b>Umlaufvermögen</b>			
Aktive Rechnungsabgrenzung	4.5	10'623	10'291
Forderungen	4.6	3'605	3'484
Flüssige Mittel		649'867	452'624
<b>Total</b>		<b>664'096</b>	<b>466'399</b>
<b>Total Aktiven</b>		<b>3'948'078</b>	<b>3'595'246</b>
<b>PASSIVEN</b>			
<b>Eigenkapital</b>			
Kapitalreserve		3'436'803	3'289'801
Jahresergebnis		246'606	147'002
<b>Total</b>		<b>3'683'409</b>	<b>3'436'803</b>
<b>Fremdkapital</b>			
Vers.techn. Rückstellungen für eigene Rechnung	4.7	22'000	79'600
Rückstellungen für Risiken in den Kapitalanlagen	4.10	239'604	76'312
Passive Rechnungsabgrenzung	4.11	1'608	1'151
Verbindlichkeiten	4.12	1'457	1'380
<b>Total</b>		<b>264'669</b>	<b>158'443</b>
<b>Total Passiven</b>		<b>3'948'078</b>	<b>3'595'246</b>

# Erfolgsrechnung

Erfolgsrechnung		2024	2023
	Anhang	CHF	CHF
Beitrag Versicherung im Monopol		186'133	182'846
Beitrag Kanton Glarus		55'840	54'854
<b>Total Beiträge</b>		<b>241'973</b>	<b>237'700</b>
Bezahlte Schäden		-66'470	-78'360
Veränderung Schaden- und Leistungsrückstellungen	4.7	57'600	-54'500
Schaden- und Leistungsaufwand		-8'870	-132'860
Schadenzahlungen durch fondssuisse		61'798	12'206
<b>Schadenaufwand für eigene Rechnung</b>		<b>52'928</b>	<b>-120'654</b>
Personalaufwand		-26'892	-20'574
Verwaltungsaufwand		-16'273	-13'712
Abschreibungen Sach- und immaterielle Anlagen	4.3, 4.4	-5'132	-5'071
<b>Betriebsaufwand für eigene Rechnung</b>		<b>-48'296</b>	<b>-39'357</b>
<b>Ergebnis technische Rechnung</b>		<b>246'606</b>	<b>77'689</b>
Ertrag aus Kapitalanlagen	5.4	192'128	175'470
Aufwand aus Kapitalanlagen	5.4	-28'836	-36'846
Veränderung der RST für Risiken in den Kapitalanlagen	5.4	-163'292	-69'312
<b>Ergebnis aus Kapitalanlagen</b>		<b>0</b>	<b>69'313</b>
<b>Jahresergebnis</b>		<b>246'606</b>	<b>147'002</b>

# Geldflussrechnung

in CHF	2024	2023
<b>Jahresergebnis</b>	<b>246'606</b>	<b>147'002</b>
Nicht liquiditätswirksamer Erfolg auf Wertschriften	-154'738	-134'341
Abreibungen auf Sach- und immateriellen Anlagen <sup>1)</sup>	384	143
<b>Nicht liquiditätswirksame Wertanpassungen</b>	<b>-154'355</b>	<b>-134'198</b>
Zu-/Abnahme Versicherungstechnische Rückstellungen für eigene Rechnung	-57'600	54'500
Zu-/Abnahme Rückstellungen für Risiken in den Kapitalanlagen	163'292	69'312
<b>Veränderung von Rückstellungen</b>	<b>105'692</b>	<b>123'812</b>
Zu-/Abnahme Aktive Rechnungsabgrenzung	-332	2'477
Zu-/Abnahme Forderungen	-121	-503
Zu-/Abnahme Passive Rechnungsabgrenzung	457	-384
Zu-/Abnahme Verbindlichkeiten	77	15
<b>Veränderung von Aktiven und Passiven aus Geschäftstätigkeit</b>	<b>80</b>	<b>1'605</b>
<b>Geldfluss aus Geschäftstätigkeit</b>	<b>198'023</b>	<b>138'222</b>
Investitionen Wertschriften	-	-
Devestitionen Wertschriften	-	-
Investitionen Sach- und immaterielle Anlagen	-780	-
<b>Geldfluss aus Investitionstätigkeit</b>	<b>-780</b>	<b>-</b>
<b>Veränderung Flüssige Mittel</b>	<b>197'243</b>	<b>138'222</b>
Flüssige Mittel am 1.1.	452'624	314'402
Flüssige Mittel am 31.12.	649'867	452'624
<b>Veränderung Flüssige Mittel</b>	<b>197'243</b>	<b>138'222</b>

<sup>1)</sup> 2024 ohne Abschreibungsbetrag Projekt WAVE CHF 4'748.  
2023 ohne Abschreibungsbetrag Projekt WAVE CHF 4'928.

# Eigenkapitalnachweis

in CHF	Kapitalreserve
<b>Eigenkapital per 01.01.2023</b>	<b>3'289'801</b>
Jahresergebnis 2023	147'002
<b>Eigenkapital per 31.12.2023</b>	<b>3'436'803</b>
Jahresergebnis 2024	246'606
<b>Eigenkapital per 31.12.2024</b>	<b>3'683'409</b>



Revisionsbericht 2024



Ernst & Young AG  
Maagplatz 1  
Postfach  
CH-8010 Zürich

Telefon: +41 58 286 31 11  
www.ey.com/de\_ch

An den Verwaltungsrat zuhänden des Regierungsrates der  
**Kantonalen Sachversicherung Glarus (glarnerSach), Glarus**

Zürich, 25. Februar 2025

## Bericht der Revisionsstelle

### Bericht zur Prüfung der Jahresrechnung



#### Prüfungsurteil

Wir haben die Jahresrechnungen (Seiten 28 – 83) der Kantonalen Sachversicherung Glarus (glarnerSach) – bestehend aus den Bilanzen zum 31. Dezember 2024, den Erfolgsrechnungen, den Eigenkapitalnachweisen und der Geldflussrechnungen für das dann endende Jahr sowie den Anhängen der Bereiche Prävention, Intervention, Versicherung im Monopol, Versicherung im Wettbewerb und Kulturschadenfonds – geprüft.

Nach unserer Beurteilung vermitteln die Jahresrechnungen ein den tatsächlichen Verhältnissen entsprechendes Bild der Vermögens- und Finanzlage der Gesellschaft zum 31. Dezember 2024 sowie deren Ertragslage und Cashflows für das dann endende Jahr in Übereinstimmung mit Swiss GAAP FER und entspricht dem Gesetz über die Kantonale Sachversicherung Glarus (SachVG).



#### Grundlage für das Prüfungsurteil

Wir haben unsere Abschlussprüfung in Übereinstimmung mit dem schweizerischen Gesetz und den Schweizer Standards zur Abschlussprüfung (SA-CH) durchgeführt. Unsere Verantwortlichkeiten nach diesen Vorschriften und Standards sind im Abschnitt „Verantwortlichkeiten der Revisionsstelle für die Prüfung der Jahresrechnung“ unseres Berichts weitergehend beschrieben. Wir sind von der Gesellschaft unabhängig in Übereinstimmung mit den schweizerischen gesetzlichen Vorschriften und den Anforderungen des Berufsstands, und wir haben unsere sonstigen beruflichen Verhaltenspflichten in Übereinstimmung mit diesen Anforderungen erfüllt.

Wir sind der Auffassung, dass die von uns erlangten Prüfungsnachweise ausreichend und geeignet sind, um als eine Grundlage für unser Prüfungsurteil zu dienen.



#### Sonstige Informationen

Der Verwaltungsrat ist für die sonstigen Informationen verantwortlich. Die sonstigen Informationen umfassen die im Geschäftsbericht enthaltenen Informationen, aber nicht die Jahresrechnung und unseren dazugehörigen Bericht.

Unser Prüfungsurteil zur Jahresrechnung erstreckt sich nicht auf die sonstigen Informationen, und wir bringen keinerlei Form von Prüfungsschlussfolgerung hierzu zum Ausdruck.

Im Zusammenhang mit unserer Abschlussprüfung haben wir die Verantwortlichkeit, die sonstigen Informationen zu lesen und dabei zu würdigen, ob die sonstigen Informationen wesentliche Unstimmigkeiten zur Jahresrechnung oder unseren bei der Abschlussprüfung erlangten Kenntnissen aufweisen oder anderweitig wesentlich falsch dargestellt erscheinen.

Falls wir auf Grundlage der von uns durchgeführten Arbeiten den Schluss ziehen, dass eine wesentliche falsche Darstellung dieser sonstigen Informationen vorliegt, sind wir verpflichtet, über diese Tatsache zu berichten. Wir haben in diesem Zusammenhang nichts zu berichten.



### **Verantwortlichkeiten des Verwaltungsrates für die Jahresrechnung**

Der Verwaltungsrat ist verantwortlich für die Aufstellung einer Jahresrechnung, die in Übereinstimmung mit Swiss GAAP FER und den gesetzlichen Vorschriften und den Statuten ein den tatsächlichen Verhältnissen entsprechendes Bild vermittelt, und für die internen Kontrollen, die der Verwaltungsrat als notwendig feststellt, um die Aufstellung einer Jahresrechnung zu ermöglichen, die frei von wesentlichen falschen Darstellungen aufgrund von dolosen Handlungen oder Irrtümern ist.

Bei der Aufstellung der Jahresrechnung ist der Verwaltungsrat dafür verantwortlich, die Fähigkeit der Gesellschaft zur Fortführung der Geschäftstätigkeit zu beurteilen, Sachverhalte im Zusammenhang mit der Fortführung der Geschäftstätigkeit – sofern zutreffend – anzugeben sowie dafür, den Rechnungslegungsgrundsatz der Fortführung der Geschäftstätigkeit anzuwenden, es sei denn, der Verwaltungsrat beabsichtigt, entweder die Gesellschaft zu liquidieren oder Geschäftstätigkeiten einzustellen, oder hat keine realistische Alternative dazu.



### **Verantwortlichkeiten der Revisionsstelle für die Prüfung der Jahresrechnung**

Unsere Ziele sind, hinreichende Sicherheit darüber zu erlangen, ob die Jahresrechnung als Ganzes frei von wesentlichen falschen Darstellungen aufgrund von dolosen Handlungen oder Irrtümern ist, und einen Bericht abzugeben, der unser Prüfungsurteil beinhaltet. Hinreichende Sicherheit ist ein hohes Mass an Sicherheit, aber keine Garantie dafür, dass eine in Übereinstimmung mit dem schweizerischen Gesetz und den SA-CH durchgeführte Abschlussprüfung eine wesentliche falsche Darstellung, falls eine solche vorliegt, stets aufdeckt. Falsche Darstellungen können aus dolosen Handlungen oder Irrtümern resultieren und werden als wesentlich gewürdigt, wenn von ihnen einzeln oder insgesamt vernünftigerweise erwartet werden könnte, dass sie die auf der Grundlage dieser Jahresrechnung getroffenen wirtschaftlichen Entscheidungen von Nutzern beeinflussen.

Eine weitergehende Beschreibung unserer Verantwortlichkeiten für die Prüfung der Jahresrechnung befindet sich auf der Webseite von EXPERTSuisse:  
<https://www.expertsuisse.ch/wirtschaftspruefung-revisionsbericht>. Diese Beschreibung ist Bestandteil unseres Berichts.

## **Bericht zu sonstigen gesetzlichen und anderen rechtlichen Anforderungen**



In Übereinstimmung mit Art. 728a Abs. 1 Ziff. 3 OR und PS-CH 890 bestätigen wir, dass ein gemäss den Vorgaben des Verwaltungsrates ausgestaltetes Internes Kontrollsystem für die Aufstellung der Jahresrechnungen existiert.

Ferner bestätigen wir, dass die Verwendung des Jahresüberschusses dem schweizerischen dem Gesetz über die kantonale Sachversicherung Glarus (SachVG) entspricht und empfehlen, die vorliegenden Jahresrechnungen zu genehmigen.

Ernst & Young AG



Rolf Bächler  
(Qualified Signature)

Zugelassener Revisionsexperte  
(Leitender Revisor)



Pascal Nikles  
(Qualified Signature)

Zugelassener Revisionsexperte



The image shows a close-up of a rustic wooden structure. The upper part features horizontal wooden planks, some of which are weathered and darkened. Below this, there are smoother, lighter-colored wooden planks. The base of the structure is made of stacked logs, with their circular ends visible. A window with a dark frame is partially visible in the upper left. The foreground is filled with out-of-focus green leaves and branches, creating a sense of being outdoors in a natural setting.

Anhang  
Jahresrechnungen 2024

# Allgemeiner Teil

## 1. Rechnungslegungs- und Bewertungsgrundsätze

### 1.1 Grundsätze der Rechnungslegung

Die Jahresrechnungen der glarnerSach wurden im Berichtsjahr mit dem gesamten Swiss GAAP FER Regelwerk, insbesondere dem Branchenstandard FER 41, erstellt. Die Jahresrechnungen entsprechen dem Grundsatz der Stetigkeit in Bewertung, Darstellung und Offenlegung. Sie basieren auf betriebswirtschaftlichen Werten und vermitteln ein den tatsächlichen Verhältnissen entsprechendes Bild der Vermögens-, Finanz- und Ertragslage (true & fair view).

Die Jahresrechnungen wurden unter der Annahme der Fortführung der Unternehmenstätigkeit erstellt.

### 1.2 Bilanzstichtag

Das Geschäftsjahr geht vom 1.1. bis 31.12.2024.

### 1.3 Bewertungsgrundsätze

Die Bewertung erfolgt nach einheitlichen Kriterien. Es gilt grundsätzlich das Prinzip der Einzelbewertung der Aktiven und Passiven.

### 1.4 Fremdwährungsumrechnung

Die Jahresrechnung wird in Schweizer Franken erstellt. Auf fremde Währung lautende Vermögenswerte und Verbindlichkeiten werden zum Wechselkurs per Bilanzstichtag umgerechnet.

### 1.5 Anlagevermögen

Als Anlagevermögen gelten Werte, die in der Absicht langfristiger Nutzung oder langfristigen Haltens erworben werden. Als langfristig gilt ein Zeitraum von mehr als zwölf Monaten.

Das Anlagevermögen darf höchstens zu den Anschaffungskosten oder den Marktwerten bewertet werden, unter Abzug der notwendigen Abschreibungen.

#### **Kapitalanlagen**

Anlagen pro Schuldner dürfen maximal 5 % betragen, Spezialschuldner (Eidgenossenschaft, Kantone, Kantonalbanken mit Staatsgarantie, Schweizerische Pfandbriefinstitute, AAA geratete Staaten) maximal 20 %. Direktanlagen bei Banken dürfen maximal 2 % von deren Bilanzsumme betragen.

#### **Wertschriften**

Sämtliche Wertschriften werden im Rahmen der festgelegten Anlagestrategie des Verwaltungsrats

durch eine externe Vermögensverwaltung (F. Jakober Vermögensverwaltungs AG) bewirtschaftet. Sie werden zu aktuellen Marktwerten per Bilanzstichtag bilanziert. Wertveränderungen werden in der Erfolgsrechnung als nicht realisierter Gewinn bzw. als nicht realisierter Verlust im Ergebnis aus Kapitalanlagen ausgewiesen. Aufgelaufene Erträge (Marchzinsen) werden per Bilanzstichtag als nicht realisierter Ertrag abgegrenzt. Ebenfalls zu den Wertschriften gezählt werden die für die Anlage-tätigkeit bestimmten Geldmarktanlagen.

#### **Immobilien Direktanlagen**

Diese Position enthält sowohl Anlageliegenschaften als auch die teilweise selbst genutzte Liegenschaft Zwinglistrasse 6, Glarus. Die Bewertung der Liegenschaften erfolgt mittels ertragswertorientierter Bewertungsmodellen und wird im Rahmen von Verkehrswertschätzungen von externen Fachexperten periodisch überprüft. Sämtliche immobilen Sachanlagen befinden sich im Kanton Glarus.

#### **Beteiligung Erdbebenpool**

Der Schweizerische Pool für Erdbebendeckung ist eine einfache Gesellschaft gemäss Art. 530 OR mit Sitz in Bern. Der Zweck dieses Pools besteht darin, den Poolmitgliedern die infolge von Erdbeben entstandenen Schäden an Gebäuden im Umfang der Poolleistungen zu vergüten.

Die Beteiligung am Erdbebenpool setzt sich aus dem Anteil der Versicherung im Monopol und der Versicherung im Wettbewerb am Erdbebenvermögen per Ende des Vorjahres zusammen. Veränderungen der Beteiligung werden über die Erfolgsrechnung verbucht.

#### **Immaterielle Anlagen**

Die Immateriellen Anlagen werden zum Anschaffungswert abzüglich der betriebswirtschaftlich notwendigen Abschreibungen bilanziert. Die Abschreibung erfolgt nach der direkten Methode, linear vom Anschaffungswert. Die Nutzungsdauer der Immateriellen Anlagen beträgt für

Informatik Software	5 Jahre
Die allg. Aktivierungsgrenze beträgt	CHF 5'000.

#### **Sachanlagen**

Die Sachanlagen werden zum Anschaffungswert abzüglich der betriebswirtschaftlich notwendigen Abschreibungen bilanziert. Die Abschreibung erfolgt nach der direkten Methode, linear vom Anschaffungswert.

Die Nutzungsdauer der Sachanlagen beträgt für

Mobilien/Einrichtungen	8 Jahre
Informatik Hardware	5 Jahre
Fahrzeuge/Maschinen/Geräte	5 Jahre
Fahrzeuge/Maschinen/Geräte Feuerwehr bis Anschaffungsjahr 2019	10–20 Jahre
Fahrzeuge/Maschinen/Geräte Feuerwehr ab Anschaffungsjahr 2020	gemäss FHG*

Die allg. Aktivierungsgrenze beträgt CHF 5'000.  
\* FHG = Kantonales Finanzhaushaltsgesetz

### 1.6 Umlaufvermögen

Zum Umlaufvermögen zählen die für die Betriebs-tätigkeit notwendigen flüssigen Mittel sowie andere Aktiven, die voraussichtlich innerhalb eines Jahres ab Bilanzstichtag oder innerhalb des normalen Geschäftszyklus zu flüssigen Mitteln werden oder anderweitig realisiert werden.

#### **Aktive Rechnungsabgrenzung**

Die Aktive Rechnungsabgrenzung enthält die üblichen im Zusammenhang mit dem Geschäft stehenden zeitlich abzugrenzenden Aufwendungen und Erträge zum Nominalwert.

#### **Forderungen**

Die Forderungen gegenüber den Versicherungsnehmern, Rückversicherern, nahestehenden Organisationen und Personen sowie übrigen Dritten werden zu Nominalwerten bewertet. Betriebswirtschaftlich notwendige Wertberichtigungen werden angemessen berücksichtigt.

#### **Flüssige Mittel**

Die flüssigen Mittel werden zu Nominalwerten bewertet. Sie umfassen die ausschliesslich dem operativen Betrieb dienenden Kassenbestände, Post- und Bankguthaben.

### 1.7 Eigenkapital

Die Entwicklung des Eigenkapitals ist im «Eigenkapitalnachweis» ersichtlich. Die Umbewertung im Rahmen der erstmaligen Anwendung von FER 41 wurde 2016 direkt dem Eigenkapital zugewiesen. Die Kapitalreserve umfasst die kumulierten Erfolge aus den vergangenen Geschäftsjahren. Sie deckt die Risiken, welche nicht im Rahmen von Einnahmen, Rückstellungen und Rückversicherungen finanziert werden. Die glarnerSach beansprucht kein kantonales Dotationskapital und keine Steuergelder. Es besteht keine Haftung des Kantons Glarus.

### 1.8 Fremdkapital

#### **Versicherungstechnische Rückstellungen für eigene Rechnung**

Diese Rückstellungen umfassen:

- die Prämienüberträge in der Versicherung im Wettbewerb für am Bilanzstichtag noch nicht verdiente Prämien. Es handelt sich dabei um Jahresprämien, bei welchen das Geschäftsjahr nicht mit dem Jahr übereinstimmt, für das die Prämie bezahlt wird. Die Prämienanteile für das Folgejahr werden pro Vertrag berechnet und zurückgestellt;
- die nicht abgerechneten Schäden. Für alle bis zum Bilanzstichtag eingetretenen Schadenfälle werden pro einzelnen Schadenfall Rückstellungen gebildet, die eine Schätzung aller inskünftig für diese Schadenfälle noch zu leistenden Zahlungen darstellen. Das zur Berechnung eingesetzte Verfahren beruht auf den Kenntnissen und der Erfahrung der für die Regulierung der Schadenfälle verantwortlichen Fachleute. Für die bis zur Bilanzierung im abgelaufenen Jahr eingetretenen, aber vom Versicherungsnehmer noch nicht gemeldeten Schäden erfolgt eine Schätzung aufgrund der bisher eingetretenen Ereignisse und der gemeldeten Schäden;
- die pendenten Überschussbeteiligungen in der Versicherung im Wettbewerb. Die aufgelaufenen Überschüsse aus Versicherungsverträgen mit einer vertraglich zugesicherten Überschussbeteiligung werden per Bilanzstichtag einzeln berechnet und zurückgestellt.

#### **Versicherungstechnische Schwankungs- und Sicherheitsrückstellungen**

Diese Rückstellungen umfassen:

- die statutarische Nachschusspflicht gegenüber dem Interkantonalen Rückversicherungsverband (IRV) per Bilanzstichtag;
- die maximale Beitragsverpflichtung gegenüber der Interkantonalen Risikogemeinschaft Elementar (IRG) für Grossschäden per Bilanzstichtag;
- die maximale Beitragsverpflichtung gegenüber dem Schweizerischen Pool für Erdbebendeckung per Bilanzstichtag;
- die Rückstellung für Grossschäden.

Die Grossschadenrückstellung hat den Charakter einer Schwankungsrückstellung. Die Erreichung des Zielwertes kann über die Zeit gestaffelt er-

folgswirksam erfolgen. Liegt die Rückstellung über dem Zielwert, so kann sie in der laufenden Rechnung oder über die Zeit gestaffelt um den übersteigenden Betrag folgswirksam aufgelöst werden. Bei Unter- oder Überschreitung der Interventionslinien von  $\pm 30\%$  des Zielwerts werden vom Finanzausschuss resp. Verwaltungsrat entsprechende Massnahmen eingeleitet.

Die Zielgrösse wird gemäss Schweizer Solvenz-Test (Swiss Solvency Test, SST) durch einen externen Aktuar in der Regel alle zwei Jahre errechnet und jährlich per Bilanzstichtag dem versicherten Kapital angepasst.

Eine Auflösung der Rückstellung kann erfolgen, wenn die Netto-Schadenbelastung (d.h. nach Einbezug von Rückversicherungsleistungen) grösser ist als 200 % des 10-Jahres-Durchschnitts. Die Auflösung beschränkt sich auf den diesen Durchschnittswert überschüssenden Teil der Netto-Schadenbelastung. Die Rückstellung kann in diesem Fall vorübergehend unter die Zielgrösse sinken.

Für die Versicherung im Monopol und die Versicherung im Wettbewerb entspricht die Zielgrösse dem einmaligen Brutto-Schaden (ohne Einbezug allfälliger Rückversicherungsleistungen) mit einer Wiederkehrperiode von 100 Jahren.

- die Rückstellung für Bauteuerung in der Versicherung im Monopol.

Diese Rückstellung dient dem Ausgleich von Erhöhungen und Senkungen der Rückstellung für Grossschäden auf Grund einer Indexierung der Versicherungswerte. Sie umfasst die zwischen den Indexierungsläufen aufgelaufene Veränderung der Versicherungswerte gemäss der Entwicklung des Baukosten-Indexes und wird bei einer Indexierung der Versicherungswerte aufgelöst.

- die Rückstellung für strategisches Wachstum in der Versicherung im Wettbewerb.

Die Rückstellung dient dem Ausgleich von Erhöhungen der Rückstellung für Grossschäden auf Grund des Wachstums der Versicherungswerte. Entsprechend dem Wachstum der Versicherungswerte wird die Rückstellung jährlich aufgelöst.

Die Versicherungstechnischen Schwankungs- und Sicherheitsrückstellungen werden so lange er-

folgswirksam erhöht oder reduziert, bis sie den Zielgrössen entsprechen.

#### **Nicht versicherungstechnische Rückstellungen**

Es handelt sich um Rückstellungen, welche in keinem direkten Zusammenhang mit dem Versicherungsgeschäft stehen. Diese werden gebildet, wenn am Bilanzstichtag eine rechtliche oder faktische Verpflichtung aus der Vergangenheit besteht, welche der Höhe oder dem Zeitpunkt nach unbestimmt ist. Sie wird auf der Basis des wahrscheinlichen Mittelabflusses bewertet. Die Bildung der Rückstellungen erfolgt aufgrund der Zusicherung, die Auflösung durch Zahlung oder Verfall.

#### **Rückstellungen für Risiken in den Kapitalanlagen**

Die Rückstellungen für die Risiken in den Kapitalanlagen werden für die marktspezifischen Risiken der Kapitalanlagen gebildet oder aufgelöst, um ausserordentliche Schwankungen aufzufangen. Eine negative Performance der Kapitalanlagen kann vollumfänglich über die Rückstellungen ausgeglichen werden. Die Rückstellungen sinken in diesem Fall vorübergehend unter die Zielgrösse.

Die Zielgrössen werden aufgrund der Rendite-Risiko-Eigenschaften des Portefeuilles ermittelt. Die Rückstellungen werden jährlich neu berechnet und so lange folgswirksam über das Finanzergebnis erhöht oder reduziert, bis die Zielgrösse erreicht ist. Die Erhöhung kann gestaffelt erfolgen.

#### **Passive Rechnungsabgrenzung**

Die Passive Rechnungsabgrenzung enthält die üblichen, im Zusammenhang mit dem Geschäft stehenden zeitlich abzugrenzenden Aufwendungen und Erträge zum Nominalwert.

#### **Verbindlichkeiten**

Die Verbindlichkeiten gegenüber den Versicherungsnehmern, Rückversicherern, nahestehenden Organisationen und Personen sowie übrigen Dritten werden zu Nominalwerten eingesetzt.

## 2. Risikomanagement und interne Kontrolle

### **Rechtliche und politische Risiken**

Die glarnerSach ist eine selbständige Anstalt des öffentlichen Rechts. Sie unterliegt politischen Einflüssen und ist somit auch abhängig von gesetzgeberischen Entwicklungen und Vorschriften. Diese können wirtschaftliche und organisatorische Konsequenzen nach sich ziehen.

Diesen Risiken begegnet die glarnerSach, indem sie die politischen und rechtlichen Entwicklungen sorgfältig beobachtet und mit den entsprechenden Gremien einen offenen Dialog pflegt, um Verständnis zu wecken und Vertrauen zu schaffen.

### **Wirtschaftliche Risiken**

Die versicherten Risiken beeinflussen das Geschäftsergebnis der glarnerSach massgeblich.

Diesen Risiken wird mit einer angemessenen Rückversicherungsstrategie, einer umsichtigen Reservepolitik und einer integrativen Präventionsstrategie begegnet.

### **Risiken in der Vermögensbewirtschaftung**

Die Kapitalanlagen sind Marktrisiken ausgesetzt (Zinsänderungsrisiken, Kursänderungsrisiken, Währungsrisiken, Bonitätsrisiken). Um diese Schwankungen aufzufangen, werden entsprechende Rückstellungen vorgenommen.

### **Operationelle Risiken**

Diese Risiken umfassen die Informatik, das Verhalten der Mitarbeitenden, Rechtsaspekte und die Geschäftsprozesse. Diesen Risiken wird mit einem transparenten Führungssystem sowie mit der Einhaltung des Internen Kontrollsystems (IKS) begegnet.

### **Kommunikative Risiken**

Kommunikative Risiken bestehen vor allem in einer zu offensiven oder zu restriktiven Informations- und Kommunikationspolitik. Der Kommunikation wird entsprechend grosse Aufmerksamkeit geschenkt.

## 3. Ergänzende Angaben

### *Bezüge*

Die Gesamtentschädigung an den Verwaltungsrat belief sich im Berichtsjahr auf CHF 90'140 (Vorjahr CHF 111'300). Die höchste Einzelentschädigung betrug CHF 20'832 (Vorjahr CHF 34'888).

Die dem Vertreter des Regierungsrats zustehende Entschädigung wurde an die Staatskasse des Kantons Glarus überwiesen.

Die Entschädigung der Geschäftsleitung richtet sich nach dem Personalgesetz des Kantons Glarus.

Die Gesamtentschädigung an die Mitglieder der Geschäftsleitung belief sich im Berichtsjahr auf CHF 704'464 (Vorjahr CHF 642'981). Die höchste Einzelentschädigung betrug CHF 198'760 (Vorjahr CHF 204'385). Die Geschäftsleitung besteht seit dem 1.1.2019 aus vier Mitgliedern.

Der Regierungsrat hat die Entschädigungsansätze für den Verwaltungsrat mit Beschluss vom 19. Dezember 2023 festgelegt.

# Prävention

## 4. Erläuterungen zur Bilanz

4.1 Kapitalanlagen, Gliederung nach Anlageklassen	31.12.2024	Anteil	31.12.2023	Anteil
Geldmarktanlagen (exkl. operative Liquidität)	183'606	4,1%	25'512	0,6%
Obligationen Schweiz	3'361'192	74,3%	3'465'627	78,9%
Obligationen Ausland CHF	–	0,0%	–	0,0%
Aktien Schweiz	729'309	16,1%	680'569	15,5%
Immobilien Indirekte Anlagen	252'791	5,6%	222'689	5,1%
<b>Total Kapitalanlagen</b>	<b>4'526'898</b>	<b>100,0%</b>	<b>4'394'396</b>	<b>100,0%</b>

4.3 Immaterielle Anlagen	Informatik Software
<b>Anschaffungswerte</b>	
Bestand 01.01.2024 <sup>1)</sup>	59'026
Zugänge	–
<b>Bestand 31.12.2024</b>	<b>59'026</b>
<b>Abschreibungen kumuliert</b>	
Bestand 01.01.2024 <sup>1)</sup>	29'313
Abschreibungen	7'529
<b>Bestand 31.12.2024</b>	<b>36'842</b>
<b>Bilanzwert 31.12.2024</b>	<b>22'184</b>
<b>Anschaffungswerte</b>	
Bestand 01.01.2023 <sup>1)</sup>	22'257
Zugänge	36'769
<b>Bestand 31.12.2023</b>	<b>59'026</b>
<b>Abschreibungen kumuliert</b>	
Bestand 01.01.2023 <sup>1)</sup>	21'758
Abschreibungen	7'555
<b>Bestand 31.12.2023</b>	<b>29'313</b>
<b>Bilanzwert 31.12.2023</b>	<b>29'713</b>

<sup>1)</sup> Im 2019 wurde das IT-Projekt WAVE gestartet. Es wird im Monopol aktiviert.

2024: Anteil Abschreibungen unter Prävention: CHF 44'630.

Total Abschreibungen Prävention Immaterielle Anlagen inkl. Projekt CHF 52'159.

2023: Anteil Abschreibungen unter Prävention: CHF 46'326.

Total Abschreibungen Prävention Immaterielle Anlagen inkl. Projekt CHF 53'880.

4.4 Sachanlagen	Mobilier/ Einrichtungen	Informatik Hardware	Fahrzeuge/ Maschinen/ Geräte	Total
-----------------	----------------------------	------------------------	------------------------------------	-------

**Anschaffungswerte**

Bestand 01.01.2024	5'269	3'450	13'534	22'253
Zugänge	–	–	4'920	4'920
<b>Bestand 31.12.2024</b>	<b>5'269</b>	<b>3'450</b>	<b>18'454</b>	<b>27'173</b>

**Abschreibungen kumuliert**

Bestand 01.01.2024	4'634	3'302	12'152	20'088
Abschreibungen	248	148	1'614	2'009
<b>Bestand 31.12.2024</b>	<b>4'882</b>	<b>3'450</b>	<b>13'766</b>	<b>22'097</b>

**Bilanzwert 31.12.2024**

<b>387</b>	<b>–</b>	<b>4'688</b>	<b>5'076</b>
------------	----------	--------------	--------------

**Anschaffungswerte**

Bestand 01.01.2023	5'269	3'450	13'534	22'253
Zugänge	–	–	–	–
<b>Bestand 31.12.2023</b>	<b>5'269</b>	<b>3'450</b>	<b>13'534</b>	<b>22'253</b>

**Abschreibungen kumuliert**

Bestand 01.01.2023	4'366	3'148	11'430	18'944
Abschreibungen	268	154	722	1'144
<b>Bestand 31.12.2023</b>	<b>4'634</b>	<b>3'302</b>	<b>12'152</b>	<b>20'088</b>

**Bilanzwert 31.12.2023**

<b>635</b>	<b>148</b>	<b>1'382</b>	<b>2'165</b>
------------	------------	--------------	--------------

**4.5 Aktive Rechnungsabgrenzung**

**31.12.2024      31.12.2023**

Rechnungsabgrenzung zu Dritten	21'817	19'492
--------------------------------	--------	--------

**Total**

**21'817      19'492**

**4.6 Forderungen**

**31.12.2024      31.12.2023**

Forderungen gegenüber dem Kanton Glarus	42'998	52'496
Forderungen gegenüber Dritten	5'597	5'334

**Total**

**48'595      57'830**

<b>4.10 Rückstellungen für Risiken in den Kapitalanlagen</b>	<b>2024</b>	<b>2023</b>
Bestand 01.01.	118'196	23'000
Veränderung Rückstellungen	146'869	95'196
<b>Bestand 31.12.</b>	<b>265'065</b>	<b>118'196</b>
<i>Zielgrösse (10% bzw. 7% der Kapitalanlagen)</i>	<i>453'000</i>	<i>439'000</i>

<b>4.11 Passive Rechnungsabgrenzung</b>	<b>31.12.2024</b>	<b>31.12.2023</b>
Rechnungsabgrenzung zu Dritten	26'330	26'846
<b>Total</b>	<b>26'330</b>	<b>26'846</b>

<b>4.12 Verbindlichkeiten</b>	<b>31.12.2024</b>	<b>31.12.2023</b>
Verbindlichkeiten gegenüber Beitragsberechtigten	741'039	860'855
Verbindlichkeiten gegenüber Kanton Glarus	–	100
Verbindlichkeiten gegenüber Dritten	2'386	15'120
<b>Total</b>	<b>743'425</b>	<b>876'075</b>

## 5. Erläuterungen zur Erfolgsrechnung

5.1 Beitragswesen	2024	2023
Blitzschutzanlagen	61'795	4'326
Brandschutz in Gebäuden	11'944	8'763
Brandschutzausbildung	–	–
Brandschutzinstitutionen	30'702	29'618
<b>Vorbeugender Brandschutz</b>	<b>104'441</b>	<b>42'707</b>
<b>Löschwasserversorgung</b>	<b>151'343</b>	<b>416'251</b>
<b>Total Brandschutzaufwand</b>	<b>255'784</b>	<b>458'958</b>

5.4 Ergebnis aus Kapitalanlagen						
	Kapital Ertrag	Kurs-gewinne realisiert	nicht realisiert	Kurs-verluste realisiert	nicht realisiert	Total Erfolg
Geldmarktanlagen	2'839	–	–	–	–	2'839
Obligationen Schweiz	34'027	1'765	101'086	–	-63'630	73'248
Obligationen Ausland CHF	–	–	–	–	–	–
Aktien Schweiz	17'407	–	58'721	–	-31'135	44'993
Immobilien Indirekte Anlagen	4'926	–	30'102	–	–	35'028
<b>Anlageergebnis 2024</b>	<b>59'199</b>	<b>1'765</b>	<b>189'910</b>	<b>–</b>	<b>-94'765</b>	<b>156'109</b>
Honorare für externe Wertschriftenverwaltung und Beratung						-7'125
Bankspesen und Depotgebühren						-2'115
<b>Verwaltungsaufwand</b>						<b>-9'240</b>
Veränderung Rückstellung für Risiken in den Kapitalanlagen						-146'869
<b>Total Ergebnis aus Kapitalanlagen 2024</b>						<b>0</b>

	Kapital Ertrag	Kurs-gewinne realisiert	nicht realisiert	Kurs-verluste realisiert	nicht realisiert	Total Erfolg
<b>Anlageergebnis 2023</b>	<b>59'783</b>	<b>1'309</b>	<b>180'912</b>	<b>-73</b>	<b>-36'345</b>	<b>205'587</b>

# Intervention

## 4. Erläuterungen zur Bilanz

4.1 Kapitalanlagen, Gliederung nach Anlageklassen	31.12.2024	Anteil	31.12.2023	Anteil
Geldmarktanlagen (exkl. operative Liquidität)	94'047	1,7%	209'508	4,1%
Obligationen Schweiz	4'160'550	76,6%	3'857'017	75,0%
Obligationen Ausland CHF	–	0,0%	–	0,0%
Aktien Schweiz	835'398	15,4%	775'697	15,1%
Immobilien Indirekte Anlagen	344'291	6,3%	303'400	5,9%
<b>Total Kapitalanlagen</b>	<b>5'434'285</b>	<b>100,0%</b>	<b>5'145'621</b>	<b>100,0%</b>

4.3 Immaterielle Anlagen	Informatik Software
<b>Anschaffungswerte</b>	
Bestand 01.01.2024 <sup>1)</sup>	10'734
Zugänge	–
<b>Bestand 31.12.2024</b>	<b>10'734</b>
<b>Abschreibungen kumuliert</b>	
Bestand 01.01.2024 <sup>1)</sup>	10'593
Abschreibungen	124
<b>Bestand 31.12.2024</b>	<b>10'717</b>
<b>Bilanzwert 31.12.2024</b>	<b>17</b>
<b>Anschaffungswerte</b>	
Bestand 01.01.2023 <sup>1)</sup>	10'734
Zugänge	–
<b>Bestand 31.12.2023</b>	<b>10'734</b>
<b>Abschreibungen kumuliert</b>	
Bestand 01.01.2023 <sup>1)</sup>	10'486
Abschreibungen	107
<b>Bestand 31.12.2023</b>	<b>10'593</b>
<b>Bilanzwert 31.12.2023</b>	<b>141</b>

<sup>1)</sup> Im 2019 wurde das IT-Projekt WAVE gestartet. Es wird im Monopol aktiviert.

2024: Anteil Abschreibungen unter Intervention: CHF 23'740.

Total Abschreibungen Intervention Immaterielle Anlagen inkl. Projekt CHF 23'865.

2023: Anteil Abschreibungen unter Intervention: CHF 24'641.

Total Abschreibungen Intervention Immaterielle Anlagen inkl. Projekt CHF 24'782.

4.4 Sachanlagen	Mobilier/ Einrichtungen	Informatik Hardware	Fahrzeuge/ Maschinen/ Geräte	Fahrzeuge/ Maschinen/ Geräte Feuerwehr	Total
<b>Anschaffungswerte</b>					
Bestand 01.01.2024	3'853	1'760	5'760	1'222'387	1'233'760
Zugänge	–	–	3'480	237'252	240'732
<b>Bestand 31.12.2024</b>	<b>3'853</b>	<b>1'760</b>	<b>9'240</b>	<b>1'459'639</b>	<b>1'474'492</b>
<b>Abschreibungen kumuliert</b>					
Bestand 01.01.2024	3'145	1'695	4'953	757'298	767'091
Abschreibungen	179	65	1'141	121'037	174'178
<b>Bestand 31.12.2024</b>	<b>3'324</b>	<b>1'760</b>	<b>6'095</b>	<b>878'335</b>	<b>941'269</b>
<b>Bilanzwert 31.12.2024</b>	<b>529</b>	<b>–</b>	<b>3'145</b>	<b>581'303</b>	<b>533'223</b>
<b>Anschaffungswerte</b>					
Bestand 01.01.2023	3'853	1'760	5'760	905'853	917'226
Zugänge	–	–	–	316'534	316'534
<b>Bestand 31.12.2023</b>	<b>3'853</b>	<b>1'760</b>	<b>5'760</b>	<b>1'222'387</b>	<b>1'233'760</b>
<b>Abschreibungen kumuliert</b>					
Bestand 01.01.2023	3'002	1'613	4'569	636'261	645'446
Abschreibungen	143	82	384	121'037	121'646
<b>Bestand 31.12.2023</b>	<b>3'145</b>	<b>1'695</b>	<b>4'953</b>	<b>757'298</b>	<b>767'091</b>
<b>Bilanzwert 31.12.2023</b>	<b>709</b>	<b>65</b>	<b>807</b>	<b>465'088</b>	<b>466'669</b>

4.5 Aktive Rechnungsabgrenzung	31.12.2024	31.12.2023
Rechnungsabgrenzung zu Kanton Glarus	452'113	471'860
Rechnungsabgrenzung zu Dritten	25'043	22'241
<b>Total</b>	<b>477'156</b>	<b>494'101</b>

4.6 Forderungen	31.12.2024	31.12.2023
Forderungen gegenüber Dritten	8'331	6'363
<b>Total</b>	<b>8'331</b>	<b>6'363</b>

<b>4.10 Rückstellungen für Risiken in den Kapitalanlagen</b>	<b>2024</b>	<b>2023</b>
Bestand 01.01.	246'862	–
Veränderung Rückstellungen	296'138	246'862
<b>Bestand 31.12.</b>	<b>543'000</b>	<b>246'862</b>
<i>Zielgrösse (10% bzw. 7% der Kapitalanlagen)</i>	<i>543'000</i>	<i>515'000</i>

<b>4.11 Passive Rechnungsabgrenzung</b>	<b>31.12.2024</b>	<b>31.12.2023</b>
Rechnungsabgrenzung zu Beitragsberechtigten	715'613	733'048
Rechnungsabgrenzung zu Dritten	35'568	72'591
<b>Total</b>	<b>751'181</b>	<b>805'638</b>

<b>4.12 Verbindlichkeiten</b>	<b>31.12.2024</b>	<b>31.12.2023</b>
Verbindlichkeiten gegenüber Dritten	4'671	6'016
<b>Total</b>	<b>4'671</b>	<b>6'016</b>

## 5. Erläuterungen zur Erfolgsrechnung

5.1 Feuerwehresen	2024	2023
Feuerwehrausrüstung (Geräte und Material)	166'343	116'122
Feuerwehrfahrzeuge	–	–
Feuerwehrmagazine	–	–
Wartgeld an Stützpunktfeuerwehren	127'009	127'009
Feuerwehrinstitutionen	18'189	18'350
Kantonale Feuerwehrmittel	96'759	98'574
Feuerwehrausbildung Sold	23'520	27'580
Feuerwehrausbildung Diverses	130'028	137'041
Solidarität (Defizitausgleich)	681'843	610'632
<b>Feuerwehraufwand</b>	<b>1'243'692</b>	<b>1'135'308</b>

5.4 Ergebnis aus Kapitalanlagen						
	Kapital Ertrag	Kurs- gewinne realisiert	nicht realisiert	Kurs- verluste realisiert	nicht realisiert	Total Erfolg
Geldmarktanlagen	1'913	–	–	–	–	1'913
Obligationen Schweiz	59'096	90	163'215	-1'057	–	221'344
Obligationen Ausland CHF	–	–	–	–	–	–
Aktien Schweiz	21'768	–	71'444	–	-40'643	52'570
Immobilien Indirekte Anlagen	6'850	–	40'891	–	–	47'741
<b>Anlageergebnis 2024</b>	<b>89'626</b>	<b>90</b>	<b>275'551</b>	<b>-1'057</b>	<b>-40'643</b>	<b>323'567</b>
Honorare für externe Wertschriftenverwaltung und Beratung						-8'194
Bankspesen und Depotgebühren						-1'367
<b>Verwaltungsaufwand</b>						<b>-9'561</b>
Veränderung Rückstellung für Risiken in den Kapitalanlagen						-296'138
<b>Total Ergebnis aus Kapitalanlagen 2024</b>						<b>17'868.0</b>

	Kapital Ertrag	Kurs- gewinne realisiert	nicht realisiert	Kurs- verluste realisiert	nicht realisiert	Total Erfolg
<b>Anlageergebnis 2023</b>	<b>61'910</b>	<b>1'950</b>	<b>233'241</b>	<b>–</b>	<b>-33'873</b>	<b>263'228</b>

# Versicherung im Monopol

## 4. Erläuterungen zur Bilanz

4.1 Kapitalanlagen, Gliederung nach Anlageklassen	31.12.2024	Anteil	31.12.2023	Anteil
Geldmarktanlagen (exkl. operative Liquidität)	4'666'502	3,1%	6'312'712	4,3%
Obligationen Schweiz	46'314'410	30,7%	46'107'559	31,6%
Obligationen Ausland CHF	1'595'950	1,1%	495'500	0,3%
Obligationen Ausland Fremdwährung	7'124'474	4,7%	6'596'075	4,5%
Aktien Schweiz <sup>1)</sup>	36'935'870	24,5%	35'473'691	24,3%
Aktien Ausland	7'625'410	5,1%	7'606'339	5,2%
Immobilien indirekte Anlagen	23'329'052	15,5%	20'210'728	13,8%
Alternative Anlagen	3'372'100	2,2%	2'550'200	1,7%
<b>Wertschriften</b>	<b>130'963'769</b>	<b>86,9%</b>	<b>125'352'804</b>	<b>85,8%</b>
Immobilien direkte Anlagen	19'747'559	13,1%	20'690'303	14,2%
<b>Total Kapitalanlagen</b>	<b>150'711'328</b>	<b>100,0%</b>	<b>146'043'107</b>	<b>100,0%</b>

Zusammensetzung Immobilien direkte Anlagen	31.12.2024	31.12.2023
Bahnhofstrasse 10, Näfels	1'207'017	1'207'018
Mehrzweckgebäude Buchholz, Glarus (Anteil)	690'000	690'000
Kärpfstrasse 39a, Näfels (ab 2024 im Wettbewerb)	–	3'540'000
Zwinglistrasse 6/8, Glarus	11'780'000*	6'460'000
Gemeindehausplatz 3, Glarus (ab 2024 im Wettbewerb)	–	3'170'000
Bahnhofstrasse 16, Glarus	5'784'542	5'300'285
Solaranlage lintharena SGU	286'000	323'000
<b>Total</b>	<b>19'747'559</b>	<b>20'690'303</b>

\* ab 2024 neben Medienhaus auch Geschäftshaus im Monopol

4.2 Beteiligung Erdbebenpool	2024	2023
Bestand 01.01.	2'645'215	2'528'091
Veränderung Beteiligung	9'062	117'124
<b>Bestand 31.12.</b>	<b>2'654'277</b>	<b>2'645'215</b>

4.3 Immaterielle Anlagen		Informatik Software
<b>Anschaffungswerte</b>		
Bestand 01.01.2024 <sup>1)</sup>		2'548'073
Zugänge		363'811
Abgänge		–
<b>Bestand 31.12.2024</b>		<b>2'911'884</b>
<b>Abschreibungen kumuliert</b>		
Bestand 01.01.2024 <sup>1)</sup>		1'555'701
Abschreibungen		480'227
<b>Bestand 31.12.2024</b>		<b>2'035'928</b>
<b>Bilanzwert 31.12.2024</b>		<b>875'956</b>
<b>Anschaffungswerte</b>		
Bestand 01.01.2023 <sup>1)</sup>		2'094'086
Zugänge		453'988
Abgänge		–
<b>Bestand 31.12.2023</b>		<b>2'548'073</b>
<b>Abschreibungen kumuliert</b>		
Bestand 01.01.2023 <sup>1)</sup>		1'062'022
Abschreibungen		493'679
<b>Bestand 31.12.2023</b>		<b>1'555'701</b>
<b>Bilanzwert 31.12.2023</b>		<b>992'372</b>

<sup>1)</sup> Im 2019 wurde das IT-Projekt WAVE gestartet. Es wird im Monopol aktiviert. Aktivierung 2024: CHF 363'811 und 2023: CHF 453'988.

2024: Anteil Abschreibungen unter Monopol: CHF 194'033, Wettbewerb: CHF 212'231, Kulturschadenfonds: CHF 4'748.  
Intervention: CHF 23'740, Prävention: CHF 44'630. Total Abschreibungen über alle Rechnungen CHF 479'382.

2023: Anteil Abschreibungen unter Monopol: CHF 157'723, Wettbewerb: CHF 220'293, Kulturschadenfonds: CHF 4'928.  
Intervention: CHF 24'641, Prävention: CHF 46'326. Total Abschreibungen über alle Rechnungen CHF 492'825.

4.4 Sachanlagen	Mobiliar/ Einrichtungen	Informatik Hardware	Fahrzeuge/ Maschinen/ Geräte	Total
<b>Anschaffungswerte</b>				
Bestand 01.01.2024	11'630	12'152	102'902	126'684
Zugänge	–	–	23'700	23'700
<b>Bestand 31.12.2024</b>	<b>11'630</b>	<b>12'152</b>	<b>126'602</b>	<b>150'384</b>
<b>Abschreibungen kumuliert</b>				
Bestand 01.01.2024	10'632	11'270	89'772	111'674
Abschreibungen	998	881	9'142	11'021
<b>Bestand 31.12.2024</b>	<b>11'630</b>	<b>12'151</b>	<b>98'914</b>	<b>122'695</b>
<b>Bilanzwert 31.12.2024</b>	<b>–</b>	<b>1</b>	<b>27'688</b>	<b>27'689</b>
<b>Anschaffungswerte</b>				
Bestand 01.01.2023	11'630	12'152	96'062	119'844
Zugänge	–	–	6'840	6'840
<b>Bestand 31.12.2023</b>	<b>11'630</b>	<b>12'152</b>	<b>102'902</b>	<b>126'684</b>
<b>Abschreibungen kumuliert</b>				
Bestand 01.01.2023	9'495	10'615	85'340	105'450
Abschreibungen	1'137	655	4'432	6'224
<b>Bestand 31.12.2023</b>	<b>10'632</b>	<b>11'270</b>	<b>89'772</b>	<b>111'674</b>
<b>Bilanzwert 31.12.2023</b>	<b>998</b>	<b>882</b>	<b>13'130</b>	<b>15'010</b>
<b>4.5 Aktive Rechnungsabgrenzung</b>				
			<b>31.12.2024</b>	<b>31.12.2023</b>
Rechnungsabgrenzung zu Rückversicherern			12'231'127	20'500'088
Rechnungsabgrenzung zu Kanton Glarus			9'214	–
Rechnungsabgrenzung zu Dritten			751'786	519'662
<b>Total</b>			<b>12'992'127</b>	<b>21'019'750</b>
<b>4.6 Forderungen</b>				
			<b>31.12.2024</b>	<b>31.12.2023</b>
Forderungen gegenüber Versicherungsnehmern			20'023	19'829
Forderungen gegenüber Kanton Glarus			–	7'639
Forderungen gegenüber Dritten			515'164	568'060
<b>Total</b>			<b>535'187</b>	<b>595'529</b>

4.7a Versicherungstechnische Rückstellungen für eigene Rechnung	2024	2023
<b>Schaden- und Leistungsrückstellungen</b>		
<b>Nicht abgerechnete Feuerschäden</b>		
Bestand brutto 01.01.	4'660'000	5'570'000
Zahlung Schäden aus Vorjahren	-1'336'297	-1'518'075
Auflösung nicht mehr benötigte Rückstellungen	-651'608	-258'400
Bildung Rückstellung für laufendes Jahr	4'355'905	866'475
<b>Bestand brutto 31.12.</b>	<b>7'028'000</b>	<b>4'660'000</b>
Anteil Rückversicherung	-959'892	-928'539
Bestand netto 31.12.	6'068'108	3'731'461
<b>Nicht abgerechnete Elementarschäden</b>		
Bestand brutto 01.01.	26'380'000	980'000
Zahlung Schäden aus Vorjahren	-10'632'820	-512'134
Auflösung nicht mehr benötigte Rückstellungen	-3'070'313	-109'996
Bildung Rückstellung für laufendes Jahr	684'134	26'022'130
<b>Bestand brutto 31.12.</b>	<b>13'361'000</b>	<b>26'380'000</b>
Anteil Rückversicherung	-11'271'235	-19'571'549
Bestand netto 31.12.	2'089'765	6'808'451
<b>Total Schaden- und Leistungsrückstellungen</b>	<b>20'389'000</b>	<b>31'039'999</b>
<b>Total VT Rückstellungen für eigene Rechnung</b>	<b>8'157'873</b>	<b>10'539'911</b>

4.7b Übrige versicherungstechnische Rückstellungen	2024	2023
<b>Rückstellungen für Überschussbeteiligungen</b>		
Bestand brutto 01.01.	-	-
Auflösung nicht mehr benötigte Rückstellungen	-	-
Bildung Rückstellung	-	-
<b>Bestand brutto 31.12.</b>	<b>-</b>	<b>-</b>
<b>Rückstellungen für Schadenzahlung IRG</b>		
Bestand brutto 01.01.	1'154'614	1'494'407
Auflösung nicht mehr benötigte Rückstellungen	-506'679	-773'793
Bildung Rückstellung	192'812	434'000
<b>Bestand brutto 31.12.</b>	<b>840'747</b>	<b>1'154'614</b>

Die Rückstellung für Schadenzahlungen an die IRG resultiert aus dem Schadenjahr 2021 und 2023.

4.8 Versicherungstechnische Schwankungs- und Sicherheitsrückstellungen	2024	2023
<b>Nachschusspflicht IRV</b>		
Bestand 01.01.	2'959'970	2'598'750
Veränderung Nachschusspflicht	325'860	361'220
<b>Bestand 31.12.</b>	<b>3'285'830</b>	<b>2'959'970</b>
<i>Nachschusspflicht IRV</i>	<i>3'285'830</i>	<i>2'959'970</i>
<b>Beitragsverpflichtung IRG</b>		
Bestand 01.01.	6'671'000	6'510'000
Veränderung Beitragsverpflichtung	2'356'000	161'000
<b>Bestand 31.12.</b>	<b>9'027'000</b>	<b>6'671'000</b>
<i>Beitragsverpflichtung IRG</i>	<i>9'027'000</i>	<i>6'671'000</i>
<b>Beitragsverpflichtung Erdbebenpool</b>		
Bestand 01.01.	4'292'790	4'247'120
Veränderung Beitragsverpflichtung	-79'220	45'670
<b>Bestand 31.12.</b>	<b>4'213'570</b>	<b>4'292'790</b>
<i>Beitragsverpflichtung Erdbebenpool</i>	<i>4'213'570</i>	<i>4'292'790</i>
<b>Rückstellung für Grossschäden</b>		
Bestand 01.01.	73'072'000	69'792'000
Veränderung Rückstellung	-2'766'017	3'280'000
<b>Bestand 31.12.</b>	<b>70'305'983</b>	<b>73'072'000</b>
<b>Rückstellung für Bauteuerung</b>		
Bestand 01.01.	2'923'000	6'739'000
Veränderung Rückstellung	1'295'000	-3'816'000
<b>Bestand 31.12.</b>	<b>4'218'000</b>	<b>2'923'000</b>
<b>Total Rückstellung Grossschäden und Bauteuerung</b>	<b>74'523'983</b>	<b>75'995'000</b>
<i>Zielgrösse</i>	<i>74'523'983</i>	<i>75'995'000</i>
<b>Total VT Schwankungs- und Sicherheitsrückstellungen</b>		
Bestand 01.01.	89'918'760	89'886'870
Veränderung Rückstellung	1'131'623	31'890
<b>Bestand 31.12.</b>	<b>91'050'383</b>	<b>89'918'760</b>
<i>Zielgrösse</i>	<i>91'050'383</i>	<i>89'918'760</i>

<b>4.10a Rückstellungen für Risiken in den Kapitalanlagen</b>	<b>2024</b>	<b>2023</b>
Bestand 01.01.	17'734'988	14'702'000
Veränderung Rückstellung	5'074'933	3'032'988
<b>Bestand 31.12.</b>	<b>22'809'921</b>	<b>17'734'988</b>
<i>Zielgrösse (16,5% der Kapitalanlagen)</i>	<i>24'867'000</i>	<i>24'097'000</i>

<b>4.10b Rückstellungen für Pensionskasse</b>	<b>2024</b>	<b>2023</b>
Bestand 01.01.	–	–
Veränderung Rückstellung	–	–
<b>Bestand 31.12.</b>	<b>–</b>	<b>–</b>
<i>Zielgrösse</i>	<i>–</i>	<i>–</i>

<b>4.11 Passive Rechnungsabgrenzung</b>	<b>31.12.2024</b>	<b>31.12.2023</b>
Rechnungsabgrenzung zu Dritten	172'459	101'377
<b>Total</b>	<b>172'459</b>	<b>101'377</b>

<b>4.12 Verbindlichkeiten</b>	<b>31.12.2024</b>	<b>31.12.2023</b>
Verbindlichkeiten gegenüber Versicherungsnehmern	2'869'074	2'561'965
Verbindlichkeiten gegenüber Kanton Glarus	741'181	–
Verbindlichkeiten gegenüber Dritten	338'398	346'245
<b>Total</b>	<b>3'948'654</b>	<b>2'908'210</b>

## 5. Erläuterungen zur Erfolgsrechnung

### 5.2 Übriger betrieblicher Ertrag

Beim übrigen betrieblichen Ertrag handelt es sich hauptsächlich um Kostenbeiträge aus der Erteilung von Versicherungsauskünften. Ab 2023 gehören dazu auch Arbeitsleistungen für die Immobilienverwaltungen im Rahmen der Betreuung der eigenen Immobilien.

### 5.3 Übriger betrieblicher Aufwand

	2024	2023
Beitrag an den Kulturschadenfonds	186'133	182'846

### 5.4 Ergebnis aus Kapitalanlagen

	Kapital Ertrag	Kurs- gewinne realisiert	nicht realisiert	Kurs- verluste realisiert	nicht realisiert	Total Erfolg
Geldmarktanlagen	54'011	13'791	170	-3'874	-20	64'077
Obligationen Schweiz	582'151	13'414	1'613'468	–	-636'300	1'572'733
Obligationen Ausland CHF	22'208	–	100'450	-13'154	–	109'504
Obligationen Ausland FW	195'927	123'825	212'031	-51'601	-227'584	252'598
Aktien Schweiz	1'058'961	153'270	3'674'151	–	-2'100'482	2'785'900
Aktien Ausland	41'285	227'507	1'591'560	–	–	1'860'352
Immobilien Indirekte Anlagen	727'175	146'403	2'395'915	-307'445	-42'000	2'920'048
Alternative Anlagen	–	–	821'900	–	–	821'900
<b>Wertschriften</b>	<b>2'681'718</b>	<b>678'210</b>	<b>10'409'645</b>	<b>-376'073</b>	<b>-3'006'386</b>	<b>10'387'114</b>
Immobilien Ertrag	1'009'478					1'009'478
Immobilien Aufwand	-1'218'522					-1'218'522
<b>Immobilien Direktanlagen</b>	<b>-209'044</b>					<b>-209'044</b>
<b>Anlageergebnis 2024</b>	<b>2'472'675</b>	<b>678'210</b>	<b>10'409'645</b>	<b>-376'073</b>	<b>-3'006'386</b>	<b>10'178'070</b>
Honorare für externe Wertschriftenverwaltung und Beratung						-188'986
Honorare für externe Immobilienverwaltung						-46'621
Bankspesen und Depotgebühren						-48'264
<b>Verwaltungsaufwand</b>						<b>-283'871</b>
Veränderung Rückstellung für Risiken in den Kapitalanlagen						-5'074'933
<b>Total Ergebnis aus Kapitalanlagen 2024</b>						<b>4'819'267</b>
	Kapital Ertrag	Kurs- gewinne realisiert	nicht realisiert	Kurs- verluste realisiert	nicht realisiert	Total Erfolg
<b>Anlageergebnis 2023</b>						<b>3'871'339</b>

# Versicherung im Wettbewerb

## 4. Erläuterungen zur Bilanz

4.1 Kapitalanlagen, Gliederung nach Anlageklassen	31.12.2024	Anteil	31.12.2023	Anteil
Geldmarktanlagen (exkl. operative Liquidität)	996'589	1,3%	1'013'771	1,4%
Obligationen Schweiz	24'606'793	31,0%	24'618'928	33,4%
Obligationen Ausland CHF	1'049'200	1,3%	495'500	0,7%
Obligationen Ausland Fremdwahrung	3'843'304	4,8%	3'520'256	4,8%
Aktien Schweiz <sup>1)</sup>	19'514'374	24,6%	18'101'911	24,6%
Aktien Ausland	4'072'306	5,1%	3'803'169	5,2%
Immobilien indirekte Anlagen	10'656'942	13,4%	9'557'528	13,0%
Alternative Anlagen	1'686'050	2,1%	1'275'100	1,7%
<b>Wertschriften</b>	<b>66'425'559</b>	<b>91,2%</b>	<b>62'386'163</b>	<b>85,7%</b>
Immobilien direkte Anlagen	12'915'867	16,3%	11'322'701	15,4%
<b>Total Kapitalanlagen</b>	<b>79'341'425</b>	<b>100,0%</b>	<b>73'708'864</b>	<b>100,0%</b>

Zusammensetzung Immobilien direkte Anlagen	31.12.2024	31.12.2023
Hauptstrasse 8, Glarus	1'214'000	1'214'000
Karpfstrasse 39a, Nafels (ab 2024 Wettbewerb)	3'970'954	-
Gemeindehausplatz 3, Glarus	3'230'912	-
Sagenhoschet 2, Luchsingen	4'500'000	4'788'701
Geschaftshaus Zwinglistrasse 6, Glarus (ab 2024 Monopol)	-	5'320'000
<b>Total</b>	<b>12'915'867</b>	<b>11'322'701</b>

4.2 Beteiligung Erdbebenpool	31.12.2024	31.12.2023
Bestand 01.01.	115'970	119'125
Veranderung Beteiligung	-13'988	-3'155
<b>Total</b>	<b>101'982</b>	<b>115'970</b>

4.3 Immaterielle Anlagen		Informatik Software
<b>Anschaffungswerte</b>		
Bestand 01.01.2024 <sup>1)</sup>		283'792
Zugänge		–
<b>Bestand 31.12.2024</b>		<b>283'792</b>
<b>Abschreibungen kumuliert</b>		
Bestand 01.01.2024 <sup>1)</sup>		227'612
Abschreibungen		25'775
<b>Bestand 31.12.2024</b>		<b>253'388</b>
<b>Bilanzwert 31.12.2024</b>		<b>30'405</b>
<b>Anschaffungswerte</b>		
Bestand 01.01.2023 <sup>1)</sup>		278'752
Zugänge		5'040
<b>Bestand 31.12.2023</b>		<b>283'792</b>
<b>Abschreibungen kumuliert</b>		
Bestand 01.01.2023 <sup>1)</sup>		201'848
Abschreibungen		25'765
<b>Bestand 31.12.2023</b>		<b>227'612</b>
<b>Bilanzwert 31.12.2023</b>		<b>56'180</b>

<sup>1)</sup> Im 2019 wurde das IT-Projekt WAVE gestartet. Es wird im Monopol aktiviert.

2024: Anteil Abschreibungen unter Wettbewerb: CHF 212'230.

Total Abschreibungen Wettbewerb Immaterielle Anlagen inkl. Projekt CHF 238'005.

2023: Anteil Abschreibungen unter Wettbewerb: CHF 220'293.

Total Abschreibungen Wettbewerb Immaterielle Anlagen inkl. Projekt CHF 246'057.

4.4 Sachanlagen	Mobiliar/ Einrichtungen	Informatik Hardware	Fahrzeuge/ Maschinen/ Geräte	Total
<b>Anschaffungswerte</b>				
Bestand 01.01.2024	22'767	12'840	46'170	81'777
Zugänge	–	–	27'120	27'120
<b>Bestand 31.12.2024</b>	<b>22'767</b>	<b>12'840</b>	<b>73'290</b>	<b>108'897</b>
<b>Abschreibungen kumuliert</b>				
Bestand 01.01.2024	20'395	12'361	37'300	70'055
Zugänge	1'388	479	9'807	11'675
<b>Bestand 31.12.2024</b>	<b>21'783</b>	<b>12'840</b>	<b>47'107</b>	<b>81'730</b>
<b>Bilanzwert 31.12.2024</b>	<b>984</b>	<b>–</b>	<b>26'183</b>	<b>27'167</b>

4.4 Sachanlagen	Mobilien/ Einrichtungen	Informatik Hardware	Fahrzeuge/ Maschinen/ Geräte	Total
<b>Anschaffungswerte</b>				
Bestand 01.01.2023	22'767	12'840	41'610	77'217
Zugänge	–	–	4'560	4'560
<b>Bestand 31.12.2023</b>	<b>22'767</b>	<b>12'840</b>	<b>46'170</b>	<b>81'777</b>
<b>Abschreibungen kumuliert</b>				
Bestand 01.01.2023	19'121	11'627	32'955	63'703
Abschreibungen	1'274	734	4'345	6'352
<b>Bestand 31.12.2023</b>	<b>20'395</b>	<b>12'361</b>	<b>37'300</b>	<b>70'055</b>
<b>Bilanzwert 31.12.2023</b>	<b>2'372</b>	<b>479</b>	<b>8'870</b>	<b>11'722</b>

4.5 Aktive Rechnungsabgrenzung	31.12.2024	31.12.2023
Rechnungsabgrenzung zu Rückversicherern	1'333'406	2'269'039
Rechnungsabgrenzung zu Dritten	268'397	249'120
Latente Steuerforderung	173'000	–
<b>Total</b>	<b>1'774'802</b>	<b>2'518'159</b>

4.6 Forderungen	31.12.2024	31.12.2023
Forderungen gegenüber Versicherungsnehmern	80'234	102'079
Forderungen gegenüber Dritten	180'077	289'193
<b>Total</b>	<b>260'311</b>	<b>391'272</b>

4.7a Versicherungstechnische Rückstellungen für eigene Rechnung	2024	2023
<b>Prämienüberträge</b>		
Bestand 01.01.	1'878'658	1'830'263
Veränderung Prämienüberträge	6'984	48'395
<b>Bestand 31.12.</b>	<b>1'885'642</b>	<b>1'878'658</b>
<b>Pendente Überschussbeteiligungen</b>		
Bestand 01.01.	35'154	40'755
Veränderung pendente Überschussbeteiligung	-894	-5'601
<b>Bestand 31.12.</b>	<b>34'260</b>	<b>35'154</b>

4.7a Versicherungstechnische Rückstellungen für eigene Rechnung	2024	2023
<b>Schaden- und Leistungsrückstellungen</b>		
<b>Nicht abgerechnete Feuerschäden</b>		
Bestand brutto 01.01.	120'000	192'000
Zahlung Schäden aus Vorjahren	-42'159	-181'606
Auflösung nicht mehr benötigte Rückstellungen	-74'549	52'218
Bildung Rückstellung für laufendes Jahr	23'707	57'388
<b>Bestand brutto 31.12.</b>	<b>27'000</b>	<b>120'000</b>
Anteil Rückversicherung	-57'523	-53'577
Bestand netto 31.12.	-30'524	66'423
<b>Nicht abgerechnete Elementarschäden</b>		
Bestand brutto 01.01.	2'380'000	180'000
Zahlung Schäden aus Vorjahren	-1'043'313	-34'666
Auflösung nicht mehr benötigte Rückstellungen	-529'887	-120'335
Bildung Rückstellung für laufendes Jahr	54'201	2'355'000
<b>Bestand brutto 31.12.</b>	<b>861'000</b>	<b>2'380'000</b>
Anteil Rückversicherung	-1'275'882	-2'215'462
Bestand netto 31.12.	-414'882	164'538
<b>Nicht abgerechnete Wasserschäden</b>		
Bestand brutto 01.01.	1'300'000	945'000
Zahlung Schäden aus Vorjahren	-593'395	-431'239
Auflösung nicht mehr benötigte Rückstellungen	-276'140	-79'373
Bildung Rückstellung für laufendes Jahr	852'535	865'613
<b>Bestand brutto 31.12.</b>	<b>1'283'000</b>	<b>1'300'000</b>
Anteil Rückversicherung	-	-
Bestand netto 31.12.	1'283'000	1'300'000
<b>Nicht abgerechnete übrige Schäden</b>		
Bestand brutto 01.01.	206'000	428'600
Zahlung Schäden aus Vorjahren	-157'860	-353'981
Auflösung nicht mehr benötigte Rückstellungen	-23'394	-49'887
Bildung Rückstellung für laufendes Jahr	270'254	181'267
<b>Bestand brutto 31.12.</b>	<b>295'000</b>	<b>206'000</b>
Anteil Rückversicherung	-	-
Bestand netto 31.12.	295'000	206'000
<b>Total Schaden- und Leistungsrückstellungen</b>	<b>2'466'000</b>	<b>4'006'000</b>
<b>Total VT Rückstellungen für eigene Rechnung</b>	<b>3'052'497</b>	<b>3'650'773</b>

4.7b Übrige versicherungstechnische Rückstellungen	2024	2023
<b>Rückstellungen für Überschussbeteiligungen</b>		
Bestand brutto 01.01.	-	-
Auflösung nicht mehr benötigte Rückstellungen	-	-
Bildung Rückstellung	-	-
<b>Bestand brutto 31.12.</b>	<b>-</b>	<b>-</b>

4.7b Übrige versicherungstechnische Rückstellungen	2024	2023
<b>Rückstellungen für Schadenzahlung IRG</b>		
Bestand brutto 01.01.	182'336	241'233
Auflösung nicht mehr benötigte Rückstellungen	-124'897	-124'897
Bildung Rückstellung	27'421	66'000
<b>Bestand brutto 31.12.</b>	<b>84'860</b>	<b>182'336</b>

Die Rückstellung für Schadenzahlungen an die IRG resultiert aus dem Schadenjahr 2021 und 2023.

4.8 Versicherungstechnische Schwankungs- und Sicherheitsrückstellungen	2024	2023
<b>Nachschusspflicht IRV</b>		
Bestand 01.01.	450'130	447'850
Veränderung Nachschusspflicht	-18'960	2'280
<b>Bestand 31.12.</b>	<b>431'170</b>	<b>450'130</b>
<i>Nachschusspflicht IRV</i>	<i>431'170</i>	<i>450'130</i>
<b>Beitragsverpflichtung IRG</b>		
Bestand 01.01.	1'015'000	1'122'000
Veränderung Beitragsverpflichtung	170'000	-107'000
<b>Bestand 31.12.</b>	<b>1'185'000</b>	<b>1'015'000</b>
<i>Beitragsverpflichtung IRG</i>	<i>1'185'000</i>	<i>1'015'000</i>
<b>Beitragsverpflichtung Erdbebenpool</b>		
Bestand 01.01.	188'200	200'130
Veränderung Beitragsverpflichtung	-26'310	-11'930
<b>Bestand 31.12.</b>	<b>161'890</b>	<b>188'200</b>
<i>Beitragsverpflichtung Erdbebenpool</i>	<i>161'890</i>	<i>188'200</i>
<b>Rückstellung für Grossschäden</b>		
Bestand 01.01.	37'250'000	38'250'000
Veränderung Rückstellung	-1'000'000	-1'000'000
<b>Bestand 31.12.</b>	<b>36'250'000</b>	<b>37'250'000</b>
<i>Zielgrösse</i>	<i>27'838'000</i>	<i>28'229'000</i>
<b>Rückstellung für strategisches Wachstum</b>		
Bestand 01.01.	-	-
Veränderung Rückstellung	-	-
<b>Bestand 31.12.</b>	<b>-</b>	<b>-</b>
<i>Zielgrösse</i>	<i>-</i>	<i>-</i>
<b>Total VT Schwankungs- und Sicherheitsrückstellungen</b>		
Bestand 01.01.	38'903'330	40'019'980
Veränderung Rückstellung	-875'270	-1'116'650
<b>Bestand 31.12.</b>	<b>38'028'060</b>	<b>38'903'330</b>
<i>Zielgrösse</i>	<i>29'616'060</i>	<i>29'882'330</i>

<b>4.9 Nicht versicherungstechnische Rückstellungen</b>	<b>2024</b>	<b>2023</b>
<b>Rückstellung für latente Ertragssteuern</b>		
Bestand 01.01.	146'000	461'000
Veränderung Rückstellung	-146'000	-315'000
<b>Bestand 31.12.</b>	<b>0</b>	<b>146'000</b>

Passive latente Ertragssteuern aus Bewertungsdifferenzen

Immobilien Direktanlagen:

31.12.2023: CHF 3'436'416; 31.12.2024: CHF 1'389'131

Beteiligung Erdbebenpool:

31.12.2023: CHF 115'970; 31.12.2024: CHF 101'982

Wertschriften:

31.12.2023: CHF 121'929; 31.12.2024: CHF -3'554

Aktive latente Ertragssteuern aus Bewertungsdifferenzen

Rückstellung für Risiken in den Kapitalanlagen:

31.12.2023: CHF 2'762'408; 31.12.2024: CHF 2'570'000

Für die Berechnung der latenten Ertragssteuern wurde ein Steuersatz von 16% angewendet.

<b>4.10 Rückstellungen für Risiken in den Kapitalanlagen</b>	<b>2024</b>	<b>2023</b>
Bestand 01.01.	9'086'396	7'501'000
Veränderung Rückstellung	4'004'604	1'585'396
<b>Bestand 31.12.</b>	<b>13'091'000</b>	<b>9'086'396</b>
<i>Zielgrösse (16,5% der Kapitalanlagen)</i>	<i>13'091'000</i>	<i>12'162'000</i>

<b>4.11 Passive Rechnungsabgrenzung</b>	<b>31.12.2024</b>	<b>31.12.2023</b>
Rechnungsabgrenzung zu Rückversicherern	136'186	149'231
Rechnungsabgrenzung zu Kanton Glarus	459'804	-
Rechnungsabgrenzung zu Dritten	160'194	142'156
<b>Total</b>	<b>756'185</b>	<b>291'387</b>

<b>4.12 Verbindlichkeiten</b>	<b>31.12.2024</b>	<b>31.12.2023</b>
Verbindlichkeiten gegenüber Versicherungsnehmern	786'171	706'262
Verbindlichkeiten gegenüber Dritten	95'252	74'827
<b>Total</b>	<b>881'423</b>	<b>781'089</b>

## 5. Erläuterungen zur Erfolgsrechnung

### 5.2 Übriger betrieblicher Ertrag

Beim übrigen betrieblichen Ertrag handelt es sich um diverse Zinserträge und verschiedene Einnahmen. Ab 2023 gehören dazu auch Arbeitsleistungen für die Immobilienverwaltungen im Rahmen der Betreuung der eigenen Immobilien.

### 5.4 Ergebnis aus Kapitalanlagen

	Kapital Ertrag	Kurs- gewinne realisiert	nicht realisiert	Kurs- verluste realisiert	nicht realisiert	Total Erfolg
Geldmarktanlagen	22'028	2'065	70	-1'839	-13	22'311
Obligationen Schweiz	355'302	8'434	939'313	-8'112	-322'330	972'608
Obligationen Ausland CHF	13'916	–	53'700	–	–	67'616
Obligationen Ausland FW	103'255	57'892	108'278	-23'942	-124'309	121'175
Aktien Schweiz	549'789	72'255	1'974'242	–	-1'102'308	1'493'978
Aktien Ausland	22'084	98'843	850'293	–	–	971'220
Immobilien indirekte Anlagen	359'141	32'345	1'034'360	-16'489	-21'000	1'388'357
Alternative Anlagen	–	–	410'950	–	–	410'950
<b>Wertschriften</b>	<b>1'425'515</b>	<b>271'835</b>	<b>5'371'207</b>	<b>-50'382</b>	<b>-1'569'960</b>	<b>5'448'215</b>
Immobilien Ertrag	631'173					631'173
Immobilien Aufwand	-489'616					-489'616
<b>Immobilien Direktanlagen</b>	<b>141'557</b>					<b>141'557</b>
<b>Anlageergebnis 2024</b>	<b>1'567'072</b>	<b>271'835</b>	<b>5'371'207</b>	<b>-50'382</b>	<b>-1'569'960</b>	<b>5'589'772</b>
Honorare für externe Wertschriftenverwaltung und Beratung						-98'394
Honorare für externe Immobilienverwaltung						-30'031
Bankspesen und Depotgebühren						-29'886
<b>Verwaltungsaufwand</b>						<b>-158'310</b>
Veränderung Rückstellung für Risiken in den Kapitalanlagen						-4'004'604
<b>Total Ergebnis aus Kapitalanlagen 2024</b>						<b>1'426'857</b>

	Kapital Ertrag	Kurs- gewinne realisiert	nicht realisiert	Kurs- verluste realisiert	nicht realisiert	Total Erfolg
<b>Anlageergebnis 2023</b>	<b>-422'736</b>	<b>309'484</b>	<b>3'195'374</b>	<b>-359'244</b>	<b>-1'307'926</b>	<b>1'414'953</b>

5.5 Steuern	2024	2023
Kantons- und Gemeindesteuern	324'231	188'971
Direkte Bundessteuern	302'753	106'736
Veränderung Rückstellung für latente Ertragssteuern	-319'000	-315'000
<b>Total Steuern</b>	<b>307'984</b>	<b>-19'293</b>

5.6 Gewinnablieferung an den Kanton Glarus	2024	2023
--	------	------

Gemäss Vergleich zwischen der glarnerSach und dem Kanton Glarus vom 24.5.2016 verpflichtet sich die glarnerSach zu einer Gewinnablieferung an den Kanton aus dem Gewinn, den sie im Bereich Versicherung im Wettbewerb erwirtschaftet. Die Gewinnablieferung beläuft sich auf 20 % des Durchschnitts der in den letzten drei Geschäftsjahren erwirtschafteten Gewinne. Die Gewinnablieferung entfällt, wenn der Durchschnitt des in den letzten drei Geschäftsjahren erwirtschafteten Gewinns negativ ist.

Gewinn im Rechnungsjahr 2021 = CHF 2'488'032, davon 20%	–	165'869
Gewinn im Rechnungsjahr 2022 = CHF 500'967, davon 20%	33'398	33'398
Gewinn im Rechnungsjahr 2023 = CHF 601'749, davon 20%	40'117	40'117
Gewinn im Rechnungsjahr 2024 = CHF 2'889'796, davon 20%	192'653	–
<b>Gewinnablieferung</b>	<b>266'167</b>	<b>239'383</b>

# Kulturschadenfonds

## 4. Erläuterungen zur Bilanz

4.1 Kapitalanlagen, Gliederung nach Anlageklassen	31.12.2024	Anteil	31.12.2023	Anteil
Geldmarktanlagen (exkl. operative Liquidität)	152'486	4,6%	48'502	1,6%
Obligationen Schweiz	2'411'822	73,5%	2'423'012	77,5%
Obligationen Ausland CHF	–	0,0%	–	0,0%
Aktien Schweiz	530'690	16,2%	491'148	15,7%
Immobilien Indirekte Anlagen	188'113	5,7%	165'712	5,3%
<b>Total Kapitalanlagen</b>	<b>3'283'111</b>	<b>100,0%</b>	<b>3'128'373</b>	<b>100,0%</b>

4.3 Immaterielle Anlagen	Informatik Software
<b>Anschaffungswerte</b>	
Bestand 01.01.2024 <sup>1)</sup>	4'027
Zugänge	–
<b>Bestand 31.12.2024</b>	<b>4'027</b>
<b>Abschreibungen kumuliert</b>	
Bestand 01.01.2024 <sup>1)</sup>	3'945
Abschreibungen	28
<b>Bestand 31.12.2024</b>	<b>3'973</b>
<b>Bilanzwert 31.12.2024</b>	<b>54</b>
<b>Anschaffungswerte</b>	
Bestand 01.01.2023 <sup>1)</sup>	4'027
Zugänge	–
<b>Bestand 31.12.2023</b>	<b>4'027</b>
<b>Abschreibungen kumuliert</b>	
Bestand 01.01.2023 <sup>1)</sup>	3'924
Abschreibungen	21
<b>Bestand 31.12.2023</b>	<b>3'945</b>
<b>Bilanzwert 31.12.2023</b>	<b>82</b>

<sup>1)</sup> Im 2019 wurde das IT-Projekt WAVE gestartet. Es wird im Monopol aktiviert.

2023: Anteil Abschreibungen unter Kulturschadenfonds: CHF 4'797.

Total Abschreibungen Kulturschadenfonds Immaterielle Anlagen inkl. Projekt CHF 4'825.

2023: Anteil Abschreibungen unter Kulturschadenfonds: CHF 4'928.

Total Abschreibungen Kulturschadenfonds Immaterielle Anlagen inkl. Projekt CHF 4'949.

4.4 Sachanlagen	Mobilier/ Einrichtungen	Informatik Hardware	Fahrzeuge/ Maschinen/ Geräte	Total
<b>Anschaffungswerte</b>				
Bestand 01.01.2024	997	690	1'636	3'323
Zugänge	–	–	780	780
<b>Bestand 31.12.2024</b>	<b>997</b>	<b>690</b>	<b>2'416</b>	<b>4'103</b>
<b>Abschreibungen kumuliert</b>				
Bestand 01.01.2024	961	626	1'344	2'931
Abschreibungen	36	64	256	356
<b>Bestand 31.12.2024</b>	<b>997</b>	<b>690</b>	<b>1'600</b>	<b>3'287</b>
<b>Bilanzwert 31.12.2024</b>	<b>–</b>	<b>–</b>	<b>816</b>	<b>816</b>
<b>Anschaffungswerte</b>				
Bestand 01.01.2023	997	690	1'636	3'323
Zugänge	–	–	–	–
<b>Bestand 31.12.2023</b>	<b>997</b>	<b>690</b>	<b>1'636</b>	<b>3'323</b>
<b>Abschreibungen kumuliert</b>				
Bestand 01.01.2023	932	610	1'267	2'809
Abschreibungen	29	16	77	122
<b>Bestand 31.12.2023</b>	<b>961</b>	<b>626</b>	<b>1'344</b>	<b>2'931</b>
<b>Bilanzwert 31.12.2023</b>	<b>36</b>	<b>64</b>	<b>292</b>	<b>392</b>
<b>4.5 Aktive Rechnungsabgrenzung</b>				
			<b>31.12.2024</b>	<b>31.12.2023</b>
Rechnungsabgrenzung zu Dritten			10'623	10'291
<b>Total</b>			<b>10'623</b>	<b>10'291</b>
<b>4.6 Forderungen</b>				
			<b>31.12.2024</b>	<b>31.12.2023</b>
Forderungen gegenüber Dritten			3'605	3'484
<b>Total</b>			<b>3'605</b>	<b>3'484</b>

4.7 Versicherungstechnische Rückstellungen für eigene Rechnung	2024	2023
<b>Nicht abgerechnete Elementarschäden</b>		
Bestand brutto 01.01.	79'600	25'100
Zahlung Schäden aus Vorjahren	-3'640	9'298
Auflösung nicht mehr benötigte Rückstellungen	-60'958	-34'398
Bildung Rückstellung für laufendes Jahr	6'998	79'600
<b>Bestand brutto 31.12.</b>	<b>22'000</b>	<b>79'600</b>
Anteil fondssuisse	-	-
<b>Bestand netto 31.12.</b>	<b>22'000</b>	<b>79'600</b>

4.10 Rückstellungen für Risiken in den Kapitalanlagen	2024	2023
Bestand 01.01.	76'312	7'000
Veränderung Rückstellungen	163'292	69'312
<b>Bestand 31.12.</b>	<b>239'604</b>	<b>76'312</b>
<i>Zielgrösse (10% bzw. 7% der Kapitalanlagen)</i>	<i>328'000</i>	<i>313'000</i>

4.11 Passive Rechnungsabgrenzung	31.12.2024	31.12.2023
Rechnungsabgrenzung zu Dritten	1'608	1'151
<b>Total</b>	<b>1'608</b>	<b>1'151</b>

4.12 Verbindlichkeiten	31.12.2024	31.12.2023
Verbindlichkeiten gegenüber Dritten	1'457	1'380
<b>Total</b>	<b>1'457</b>	<b>1'380</b>

## 5. Erläuterungen zur Erfolgsrechnung

<b>5.4 Ergebnis aus Kapitalanlagen</b>						
	<b>Kapital Ertrag</b>	<b>Kurs-gewinne realisiert</b>	<b>nicht realisiert</b>	<b>Kurs-verluste realisiert</b>	<b>nicht realisiert</b>	<b>Total Erfolg</b>
Geldmarktanlagen	410	–	–	–	–	410
Obligationen Schweiz	22'246	530	87'236	-230	–	109'782
Obligationen Ausland CHF	–	–	–	–	–	–
Aktien Schweiz	12'630	–	42'917	–	-22'057	33'490
Immobilien Indirekte Anlagen	3'664	–	22'401	–	–	26'066
<b>Anlageergebnis 2024</b>	<b>38'950</b>	<b>530</b>	<b>152'555</b>	<b>-230</b>	<b>-22'057</b>	<b>169'748</b>
Honorare für externe Wertschriftenverwaltung und Beratung						-4'707
Bankspesen und Depotgebühren						-1'749
<b>Verwaltungsaufwand</b>						<b>-6'456</b>
Veränderung Rückstellung für Risiken in den Kapitalanlagen						-163'292
<b>Total Ergebnis aus Kapitalanlagen 2024</b>						<b>0</b>
	<b>Kapital Ertrag</b>	<b>Kurs-gewinne realisiert</b>	<b>nicht realisiert</b>	<b>Kurs-verluste realisiert</b>	<b>nicht realisiert</b>	<b>Total Erfolg</b>
<b>Anlageergebnis 2023</b>	<b>35'832</b>	<b>2'616</b>	<b>137'023</b>	<b>-53</b>	<b>-25'497</b>	<b>149'921</b>



