

Jahresrechnung 2019 - Grafiken in Ergänzung zur Medienmitteilung

Stefan Christen - Finanzverwaltung

Jahresrechnung 2019 – Eckwerte

Mio. Franken	Rechnung 2018	Budget 2019	Rechnung 2019
• Ergebnis	0	0	0
• Total Aufwand	319,0	318,9	311,8
• Total Ertrag	319,0	318,9	311,8
• Steuerertrag (Netto)	126,7	123	123
• Bilanzsumme 31.12.	401,5	-	426,2
• Bilanzüberschuss 31.12.	11,3	-	11,3
• Nettoinvestitionen	16,6	41,5	23,8
• Selbstfinanzierung	12,6	-3,7	2,2
• Finanzierungsfehlbetrag	4,0	45,1	21,5

Schematische Darstellung der Rechnung 2019

Schematische Darstellung der Rechnung 2019

Investitionsrechnung

Investitions-Ausgaben 25'454'161	Investitions-Beiträge 1'702'240
	Nettoinvestition 23'751'921

Finanzierung

Nettoinvestition 23'751'921

Selbstfinanzierung 2'226'436

Finanzierungs- fehlbetrag 21'525'485
--

Erfolgsrechnung

Personalaufwand Sachaufwand Finanzaufwand Transferaufwand
283'872'439

Fiskalertrag Entgelte Finanzertrag Transferertrag
286'098'875

Einlagen Spezial- finanzierung und Eigenkapital
20'329'977

Abschreibungen
7'190'917

Ergebnis Gesamthaushalt
478'821

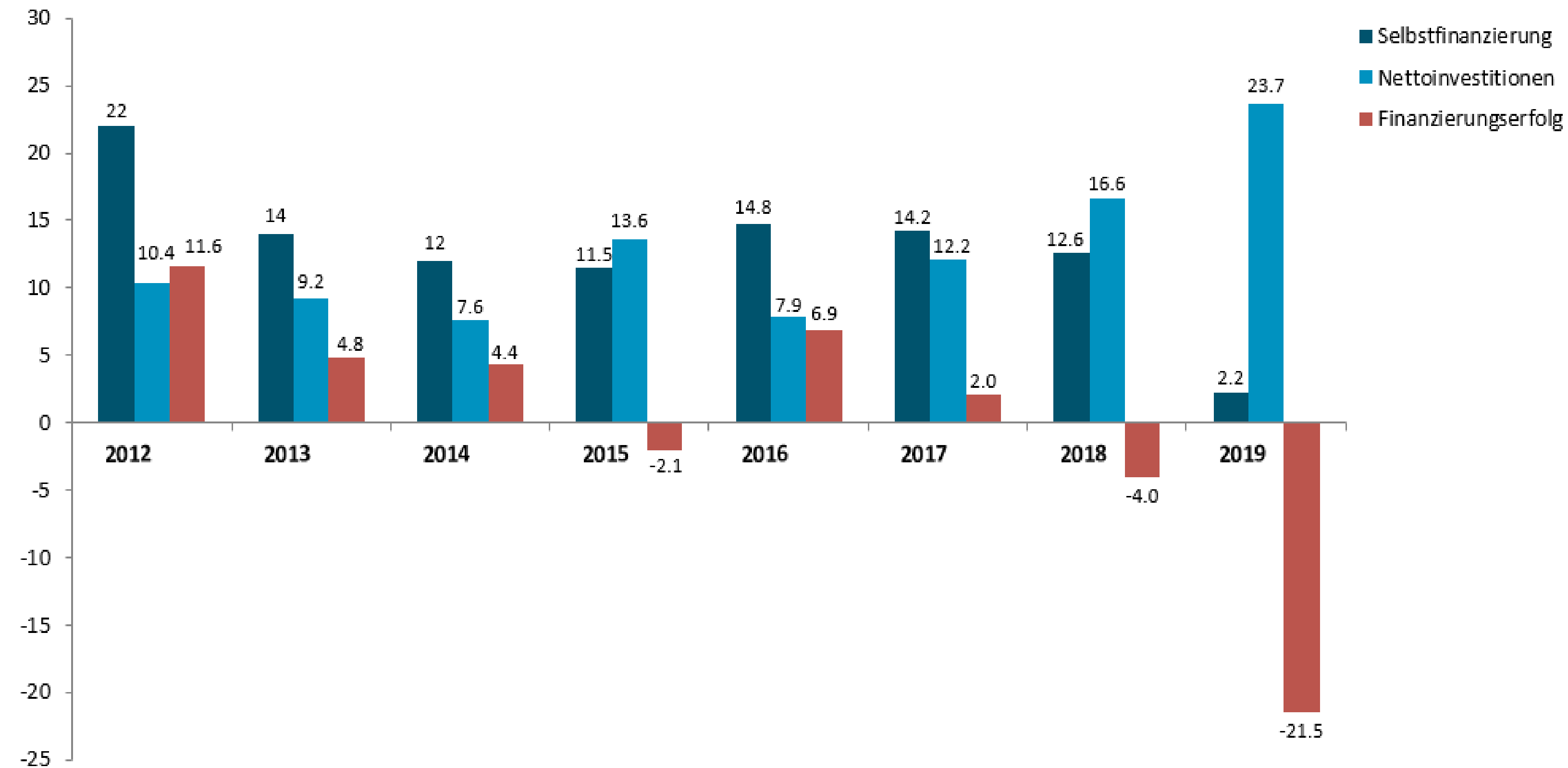
Entnahmen Spezial- finanzierung und Eigenkapital
25'773'279

Hauptgründe für das gute Ergebnis

in Mio.

- Sach- und Betriebsaufwand - 8,1
- Zinsaufwand - 0,9
- Abschreibungen VV - 0,8

Selbstfinanzierung 2012 bis 2019



Ohne Abgrenzungen und Rückstellungen (2016/17)

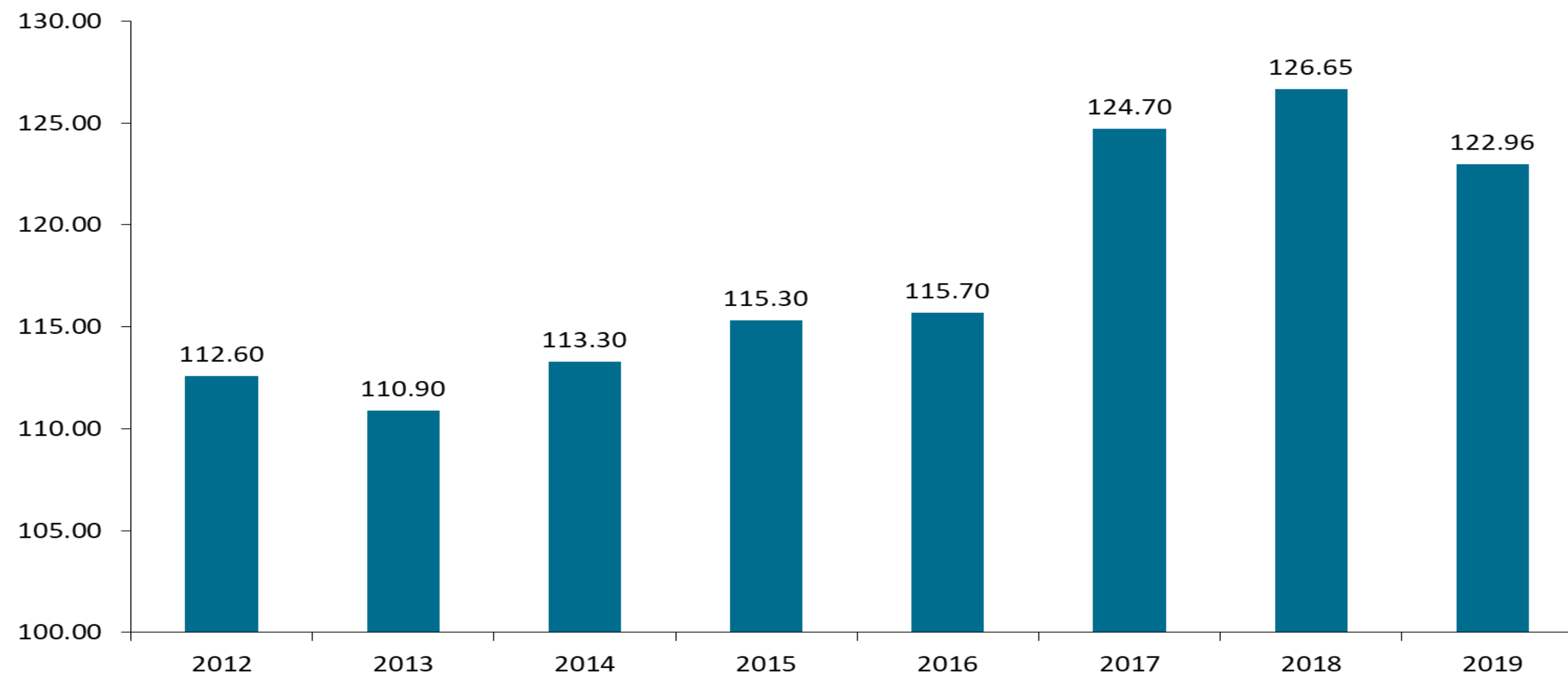
Gemeindesteuerertrag und Beiträge Lastenausgleichsbereiche

Mio. Fr.	RG12	RG13	RG14	RG15	RG16	RG17	RG18	RG19
Steuerertrag	112.6	110.9	113.3	115.3	115.7	124.7	126.7	123.0
<i>Steuerertrags-Index</i>	<i>100.3</i>	<i>98.8</i>	<i>100.9</i>	<i>102.7</i>	<i>103.0</i>	<i>111.0</i>	<i>112.8</i>	<i>109.5</i>
Beiträge LA-Bereiche	52.3	59.4	59.0	57.8	59.9	59.0	61.1	61.3
<i>Lastenausgleichs-Index</i>	<i>110.3</i>	<i>125.3</i>	<i>124.5</i>	<i>121.9</i>	<i>126.4</i>	<i>124.5</i>	<i>128.9</i>	<i>129.3</i>
in % Steuerertrag	46.4	53.6	52.1	50.1	52.0	47.3	48.2	49.8
Handlungsspielraum	60.3	51.5	54.3	57.5	55.8	65.7	65.6	61.7

Beitrag Lastenausgleichsbereiche pro Einwohner	2018 Fr.	1'402	2019 Fr.	1'411
Gemeindesteuerertrag pro Einwohner	2018 Fr.	2'908	2019 Fr.	2'831

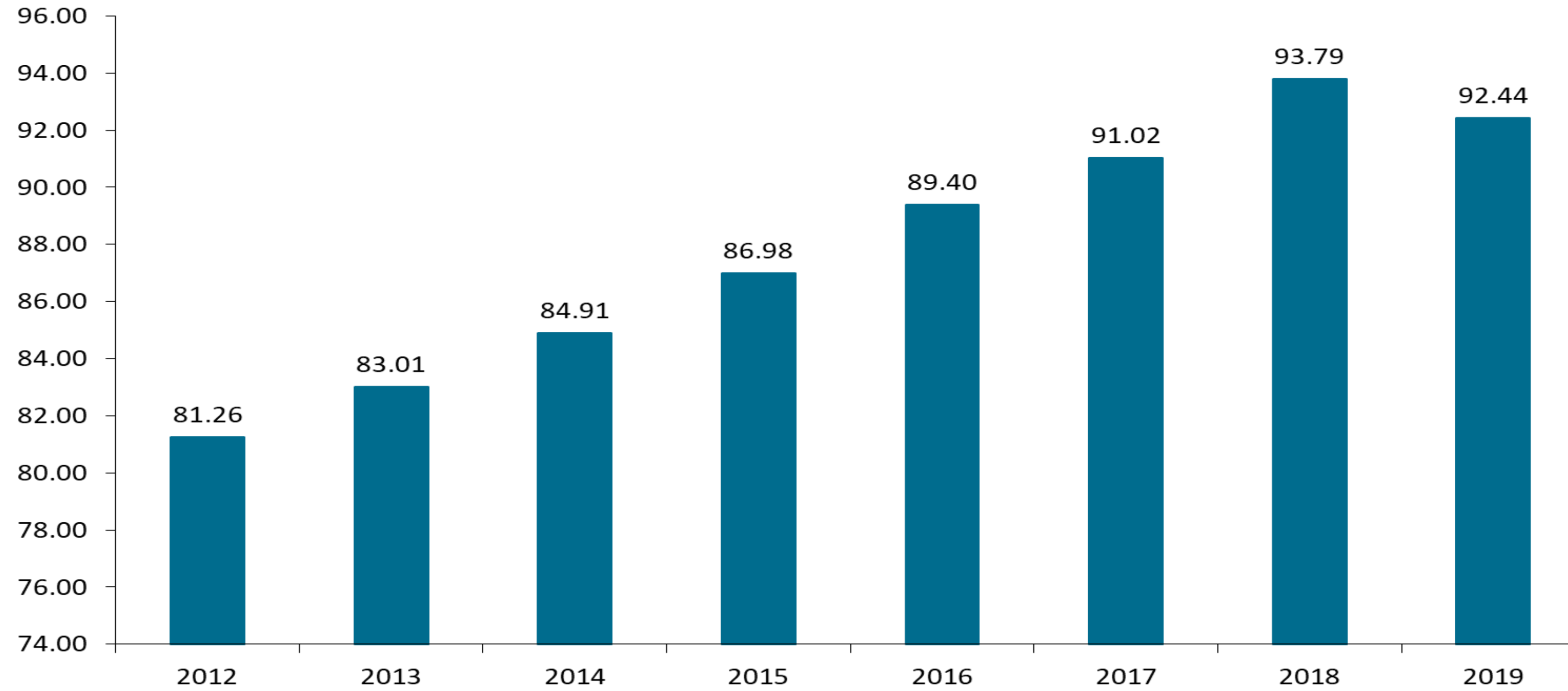
Entwicklung Steuerertrag I

Total Steuern (Netto) 2012 - 2019 in Mio.



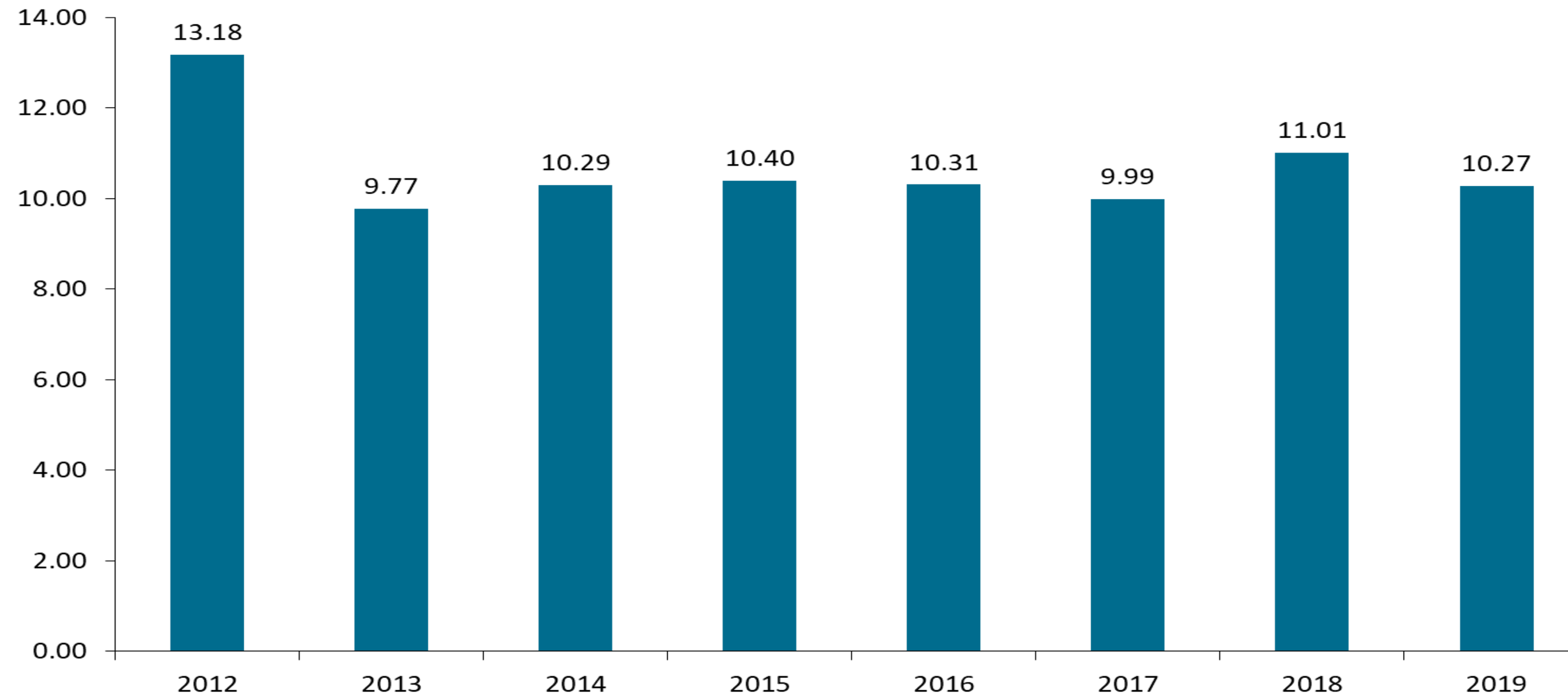
Entwicklung Steuerertrag II

Einkommens- und Vermögenssteuern NP 2012 - 2019 in Mio.



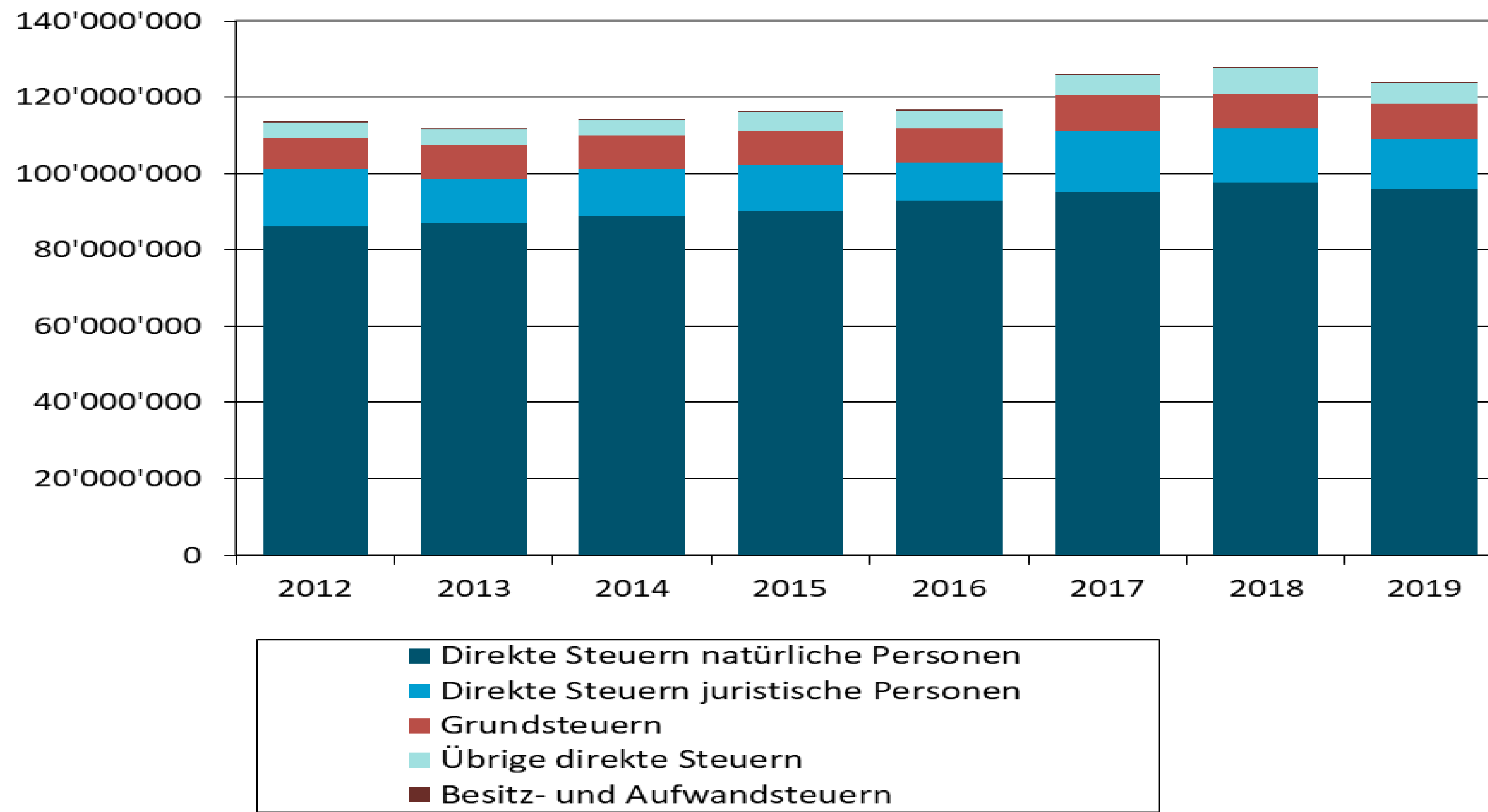
Entwicklung Steuerertrag III

Gewinn- / Kapitalsteuern 2012 - 2019 in Mio.



Entwicklung Steuerertrag IV

Gewinn-/ Kapitalsteuern 2012 – 2019



Entwicklung Finanzvermögen / Fremdkapital

