

RAPPORT

De la commission de gestion

au

CONSEIL GENERAL

concernant

***LES COMPTES 2020
DE LA VILLE DE SION***

TABLE DES MATIERES

ENTREE EN MATIERE ET VOTE D'ENTREE EN MATIERE	3
1 Clôture du compte administratif	3
A. Compte de fonctionnement.....	3
B. Compte des investissements	7
C. Crédit d'engagement	11
D. Bilan au 31.12.2020.....	11
E. Dette consolidée	12
F. Endettement net	12
G. Chiffres clés - ratios	13
2 Vote d'entrée en matière	14
COMPTES DE FONCTIONNEMENT ET D'INVESTISSEMENTS.....	14
0. Questions générales.....	14
1 Administration Générale & Finances	17
A. Compte de fonctionnement.....	17
B. Compte des investissements	18
2 Economie & Tourisme	21
A. Compte de fonctionnement.....	21
B. Compte des investissements	21
3 Education & Culture.....	22
A. Compte de fonctionnement.....	22
B. Compte des investissements	23
4 Affaires sociales	23
A. Compte de fonctionnement.....	23
B. Compte des investissements	24
5 Sécurité Publique	25
A. Compte de fonctionnement.....	25
B. Compte des investissements	25
6 Travaux Publics & Environnement.....	26
A. Compte de fonctionnement.....	26
B. Compte des investissements	26
7 Bâtiments & Construction	27
A. Compte de fonctionnement.....	27
B. Compte des investissements	28
8 Urbanisme & Mobilité.....	28
A. Compte de fonctionnement.....	28
B. Compte des investissements	29
9 Sport, jeunesse & loisirs	30
CREDITS SUPPLEMENTAIRES	31
A. Compte de fonctionnement et des investissements.....	31
CONCLUSIONS	33
VOTE FINAL.....	38

Madame la Présidente du Conseil général,
Mesdames et Messieurs les Conseillers généraux,

La Commission de Gestion a examiné le projet de Comptes 2020 de la Ville. Elle s'est réunie à 9 reprises pour préparer et établir son rapport.

Dans le cadre de l'étude des comptes sous revue, une séance de présentation a également été organisée. Cette séance a été menée par M. Patrick Dondainaz et a eu lieu le 23 avril 2021.

La séance des questions a eu lieu le 26 mai 2021. Cette séance s'est tenue avec M. Philippe Varone, Président de la Ville, et M. Patrick Dondainaz, Chef du service des finances.

La liste des commissaires ayant siégé lors de l'examen des comptes est annexée en fin de rapport.

ENTREE EN MATIERE ET VOTE D'ENTREE EN MATIERE

Préambule :

Les comptes sont présentés sous la forme introduite au début de la législature précédente, en 9 dicastères.

D'autre part, tous les crédits supplémentaires des dicastères ont été regroupés dans un seul chapitre.

1 Clôture du compte administratif

A. Compte de fonctionnement

Les **charges** du compte de fonctionnement, avant amortissement, s'élèvent à **CHF 203'664'617.21**. Les **recettes** de fonctionnement s'élèvent à **CHF 224'449'228.42**.

Le compte de fonctionnement boucle pour la première fois depuis dix-sept années sur un **excédent de charges**, de **CHF 1'957'165.34** contre un excédent de revenus de **CHF 910'098.11** pour l'exercice 2019.

Le tableau ci-dessous présente l'évolution des charges et des recettes en fonction des comptes 2019, du budget 2020, et des comptes 2020.

Total Fonctionnement

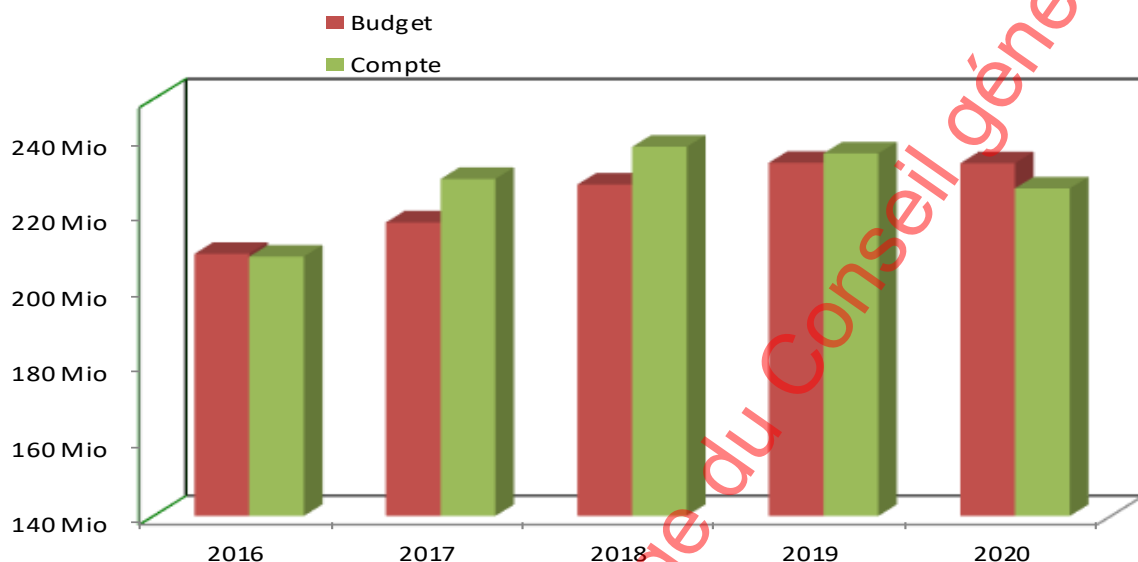
Fonctionnement	Compte - 2019	Budget - 2020	Compte - 2020	Ecart C 2020 - B 2020		Ecart C 2020 - C 2019	
Récapitulatif	[CHF]	[CHF]	[CHF]	[CHF]	[%]	[CHF]	[%]
Charges financières	212 408 669,82	211 139 000	203 664 617,21	-7 474 382,79	-3,54	-8 744 052,61	-4,12
Amortissement	22 539 226,08	21 930 000	22 741 776,55	811 776,55	3,70	202 550,47	0,90
Amortissement complémentaires	700 000,00	-	-	-	0,00	-700 000,00	-100,00
	235 647 895,90	233 069 000	226 406 393,76	-6 662 606,24	-2,86	-9 241 502,14	-3,92
Revenus financiers	236 557 994,01	233 480 000	224 449 228,42	-9 030 771,58	-3,87	-12 108 765,59	-5,12
Résultat	910 098,11	411 000	-1 957 165,34	-2 368 165,34	-576,20	-2 867 263,45	-315,05

Les **charges** et **revenus** par Dicastère du compte de fonctionnement se répartissent comme suit :

Dicastère	Charges		Revenus	
	Montant	%	Montant	%
1. Administration générale & finances	24 169 787,51	10,68	135 643 647,78	60,43
2. Economie et Tourisme	31 390 370,63	13,86	30 384 267,52	13,54
3. Education et Culture	42 152 805,36	18,62	8 005 245,75	3,57
4. Affaires sociales	33 764 933,81	14,91	5 914 612,09	2,64
5. Sécurité publique	13 226 187,88	5,84	6 919 148,60	3,08
6. Travaux publics et environnement	45 585 098,64	20,13	28 216 692,39	12,57
7. Bâtiment et construction	8 829 568,09	3,90	5 976 162,09	2,66
8. Urbanisme et Mobilité	14 672 963,05	6,48	2 418 959,35	1,08
9. Sport, Jeunesse & loisirs	12 614 678,79	5,57	970 492,85	0,43
Total	226 406 393,76	100,00	224 449 228,42	100,00
Résultat de l'exercice	-1 957 165,34			

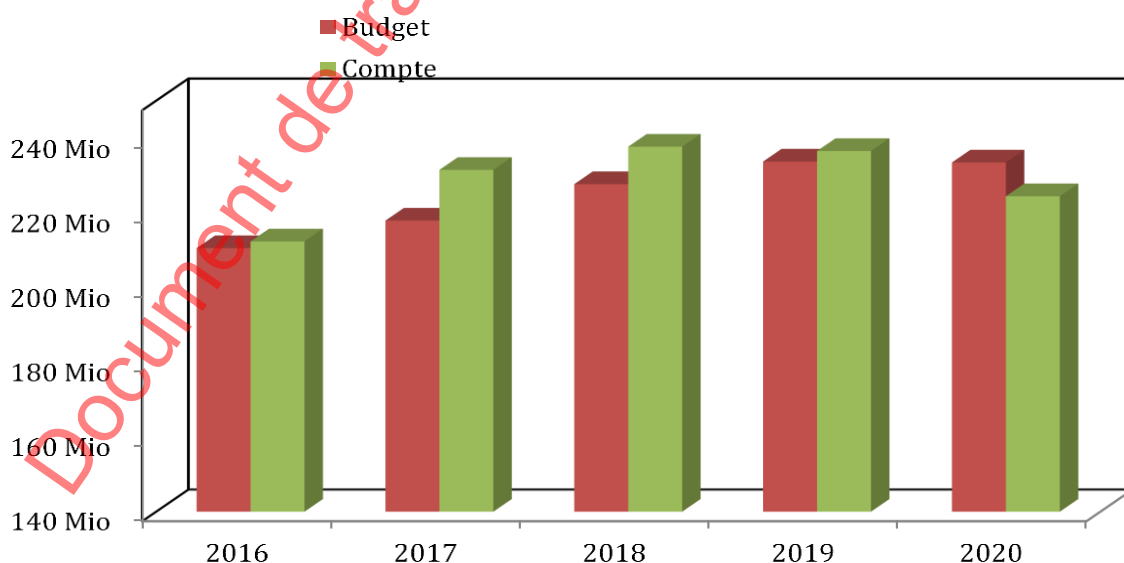
Le **graphique des charges** ci-dessous met en évidence que les charges effectives (CHF 226 mios) sont inférieures aux charges budgétées (CHF 233 mios) de CHF 7 mios.

Total des Charges



Le **graphique des revenus** ci-dessous met en évidence les recettes effectives (CHF 224 mios) et les recettes budgétées (CHF 233 mios) qui sont inférieures de CHF 9 mios.

Total des Revenus



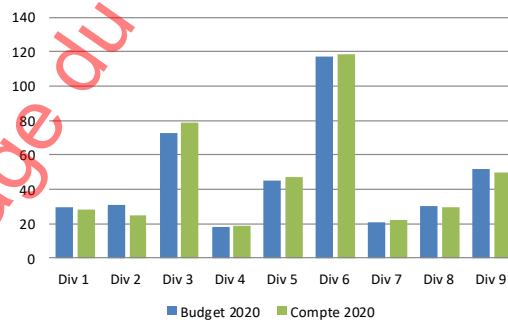
Entre le 31.12.2019 et le 31.12.2020, l'effectif du personnel, calculé en équivalents plein-temps, a évolué comme suit :

Dicastère	Evolution du Personnel [EPT]			
	Variation	Compte 2019	Compte 2020	%
1. Administration générale & finances	-0,46	28,53	28,07	-1,61%
2. Economie, Innovation et Tourisme	0,63	24,25	24,88	2,60%
3. Education et Culture	3,63	75,17	78,80	4,83%
4. Affaires sociales	1,42	17,66	19,08	8,04%
5. Sécurité publique	-48,20	95,48	47,28	-50,48%
6. Travaux publics et environnement	2,27	116,19	118,46	1,95%
7. Bâtiment et construction	0,32	22,23	22,55	1,44%
8. Urbanisme et Mobilité	-4,14	33,96	29,82	-12,19%
9. Sport, Jeunesse & loisirs	-1,68	51,46	49,78	-3,26%
Total	-44,53	464,93	418,72	-9,58%



Alors qu'en comparaison avec le budget, les variations sont :

Dicastère	Evolution du Personnel [EPT]			
	Variation	Budget 2020	Compte 2020	%
1. Administration générale & finances	-1,63	29,70	28,07	-5,49%
2. Economie et Tourisme	-5,87	30,75	24,88	-19,09%
3. Education et Culture	6,30	72,50	78,80	8,69%
4. Affaires sociales	0,73	18,35	19,08	3,98%
5. Sécurité publique	1,93	45,35	47,28	4,26%
6. Travaux publics et environnement	1,11	117,35	118,46	0,95%
7. Bâtiment et construction	1,40	21,15	22,55	6,62%
8. Urbanisme et Mobilité	-0,58	30,40	29,82	-0,02%
9. Sport, Jeunesse & loisirs	-1,82	51,6	49,78	-3,53%
Total	1,57	417,15	418,72	0,38%



B. Compte des investissements

Le compte des investissements se présente de la manière suivante :

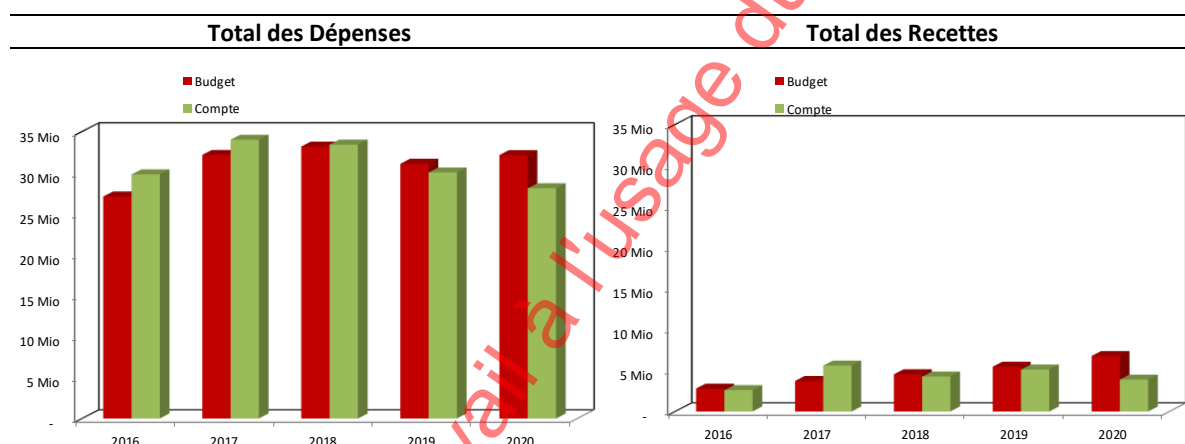
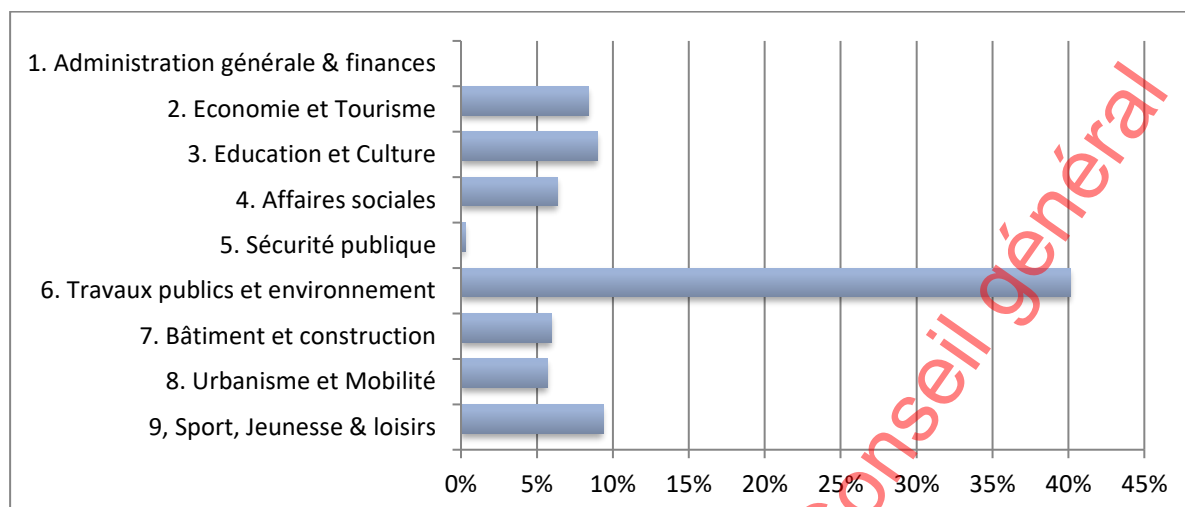
Total investissements

Investissements	Compte - 2019	Budget - 2020	Compte - 2020	Ecart C 2020 - B 2020		Ecart C 2020- C 2019	
Récapitulatif	[CHF]	[CHF]	[CHF]	[CHF]	[%]	[CHF]	[%]
Dépenses d'investissements	30 016 237,00	32 130 000	28 081 968,27	-4 048 031,73	-12,60	-1 934 268,73	-6,44
Recettes d'investissements	5 125 997,05	6 770 000	3 895 532,95	-2 874 467,05	-42,46	-1 230 464,10	-24,00
Excédent de dépenses	24 890 239,95	25 360 000	24 186 435,32	-1 173 564,68	-4,63	-703 804,63	-2,83

Répartition en % des investissements par division

Dicastère	Dépenses		Recettes	
	Montant	%	Montant	%
1. Administration générale & finances	233 974,92	0,83	-	0,00
2. Economie et Tourisme	2 436 865,05	8,68	70 962,50	1,82
3. Education et Culture	3 428 102,97	12,21	894 967,00	22,97
4. Affaires sociales	2 293 408,81	8,17	500 000,00	12,84
5. Sécurité publique	83 611,75	0,30	-	0,00
6. Travaux publics et environnement	13 214 599,89	47,06	1 935 603,45	49,69
7. Bâtiment et construction	1 822 888,83	6,49	155 000,00	3,98
8. Urbanisme et Mobilité	1 601 849,27	5,70	-	0,00
9. Sport, Jeunesse & loisirs	2 966 666,78	10,56	339 000,00	8,70
Total	28 081 968,27	100,00	3 895 532,95	100,00
Excédent de dépenses	-24 186 435,32			

Taux d'investissements nets par division



Financement des investissements (Milliers de CHF)

COMPTE/BUDGET	C2013	C2014	C2015	C2016	C2017	C2018	C2019	C2020	B2020	Moy.
Dépenses d'investissements	31 487	25 976	28 673	29 775	34 007	33 404	30 016	28 082	32 130	30 394
Recettes d'investissements	4 320	2 140	2 560	2 601	5 063	4 261	5 126	3 896	6 770	4 082
Investissements nets	27 167	23 836	26 113	27 174	28 404	29 143	24 889	24 186	25 360	26 313
Autofinancement	21 989	19 235	23 539	23 933	25 914	23 653	24 149	20 785	22 341	22 838
Insuffisance d'autofinancement	5 178	4 601	2 575	3 241	2 490	5 490	739	3 401	3 019	3 415
Marge d'autofinancement	80,9%	80,7%	90,1%	88,1%	91,2%	81,2%	97,0%	85,9%	88,1%	86,8%

Les montants investis en 2020 se répartissent comme suit :

Dans les investissements propres :

D	Investissements propres	Budget 2020	Compte 2020	Effectif en % du budget
402.50	Pouponnière valaisanne	1 500 000,00	2 293 408,81	152,9%
601.50	Réalisation de routes communales	1 100 000,00	1 900 918,46	172,8%
601.50	AggloSion (réseau routier + mobilité do)	1 700 000,00	1 702 604,32	100,2%
902.50	Piscine de la Blancherie	1 500 000,00	1 474 501,44	98,3%
606.50	Plan Général d'Evacuation des Eaux, PGEE	1 000 000,00	1 447 644,60	144,8%
308.50	Centre scolaire de Champsec	1 000 000,00	1 364 581,43	136,5%
606.50	Collecteurs	1 000 000,00	1 051 529,35	105,2%
308.50	Centre scolaire de Gravelone	1 050 000,00	1 048 617,89	99,9%
609.50	Conduites eau potable	1 200 000,00	729 346,61	60,8%
601.50	Agglo Valais central-Rue de l'Industrie	0,00	720 436,45	
852.50	Aménagements espaces publics	1 000 000,00	710 438,23	71,0%
903.50	Patinoire de l'Ancien Stand	700 000,00	697 816,90	99,7%
701.50	Bâtiment des scorpions, Châteauneuf	0,00	669 534,30	
610.50	Parking des Roches Brunes	500 000,00	628 501,75	125,7%
308.50	Centre scolaire du Sacré-Coeur	550 000,00	551 417,80	100,3%
903.50	Patinoire de Tourbillon	500 000,00	482 071,39	96,4%
606.50	Réhabilitation STEP de Chandoline	480 000,00	476 338,00	99,2%
601.50	Passerelle de l'Hôpital	1 000 000,00	448 235,30	44,8%
308.50	Centre scolaire de Châteauneuf	400 000,00	422 605,85	105,7%
601.50	Achats de véhicules	400 000,00	399 388,90	99,8%
606.50	Décanteur primaire	500 000,00	379 526,75	75,9%
601.50	Agglo Valais central	800 000,00	368 771,90	46,1%
610.50	Parcs d'échange	200 000,00	335 295,50	167,6%
602.50	Corrections de rivières	950 000,00	316 257,09	33,3%
705.50	Cimetière de Platta	300 000,00	296 932,65	99,0%
601.50	Pistes cyclables et parcs vélos	200 000,00	247 195,47	123,6%
116.50	Nouvelles technologies de communication	150 000,00	191 041,15	127,4%
701.50	Halles industrielles - Rte de Riddes 87	200 000,00	183 734,00	91,9%
601.50	Réfection d'ouvrages	150 000,00	172 736,00	115,2%
701.50	Immeuble le Casino	150 000,00	162 963,40	108,6%
701.50	Rénovation d'immeubles	350 000,00	152 307,78	43,5%
901.50	Centre sportif des Glareys	150 000,00	146 155,60	97,4%
852.50	Place de la Planta	150 000,00	140 219,90	93,5%
901.50	Centre sportif de l'Ancien Stand	1 400 000,00	118 546,25	8,5%
266.50	Aménagement tarmac et voie de roulage	500 000,00	84 753,50	17,0%
604.50	Acquisitions de terrains PA	200 000,00	84 420,80	42,2%
503.50	Matériel d'exploitation	180 000,00	83 611,75	46,5%
601.50	Liaison Nord-Sud secteur Gare	300 000,00	76 317,45	25,4%
266.50	Rénovation aéroport	200 000,00	57 171,55	28,6%
701.50	Théâtre de Valère	500 000,00	50 000,00	10,0%
852.50	Nouvelles serres communales	300 000,00	50 000,00	16,7%
902.50	Piscine de la Sitterie	150 000,00	47 575,20	31,7%
606.50	Station de pompage	250 000,00	43 050,10	17,2%
116.50	Gestion électronique des documents (GED)	50 000,00	42 933,77	85,9%
701.50	Pôle musique	500 000,00	39 372,15	7,9%
701.50	Immeuble Ancien Hôpital	200 000,00	18 934,80	9,5%
609.50	Stations de pompage	100 000,00	10 332,03	10,3%
266.50	Aménagement secteur Nord-Est	100 000,00	0,00	0,0%
606.50	Station de prétraitement	100 000,00	0,00	0,0%
701.50	Bâtiments loués à OIKEN	150 000,00	0,00	0,0%
Total		26 010 000,00	23 120 094,32	88,9%

Dans les participations :

D	Participations	Budget 2020	Compte 2020	Effectif en % du budget
260.52	Achat de participations	0,00	94 940,00	
264.52	Sogaval SA	1 200 000,00	1 200 000,00	100,0%
Total		1 200 000,00	1 294 940,00	107,9%

Pour des subventions accordées selon tableau ci-dessous :

D	Subventions accordées	Budget 2020	Compte 2020	Effectif en % du budget
260.56	EPFL Valais Wallis - Alpôle	1 000 000,00	1 000 000,00	100,0%
308.56	EPTM Sion	500 000,00	40 880,00	8,2%
601.56	Participation au réseau routier cantonal	800 000,00	324 114,05	40,5%
604.56	Mensurations au standard MO93	450 000,00	255 023,40	56,7%
700.56	Basilique de Valère	150 000,00	150 000,00	100,0%
700.56	Participation rénov. imm. vieille ville	60 000,00	18 668,00	31,1%
700.56	Participation rénov. extra-muros	60 000,00	80 441,75	134,1%
Total		3 020 000,00	1 869 127,20	61,9%

Pour les dépenses à amortir selon le tableau ci-dessous :

D	Autres dépenses à amortir	Budget 2020	Compte 2020	Effectif en % du budget
601.58	Stabilisation des falaises	500 000,00	589 927,91	118,0%
603.58	Maintien du vignoble en terrasse	500 000,00	501 603,15	100,3%
604.58	Remembrement parcellaire Turin Est	200 000,00	5 084,55	2,5%
850.58	Développement territorial	500 000,00	524 986,69	105,0%
856.58	Agglo Valais central	100 000,00	74 197,45	74,2%
856.58	Liaison plaine-montagne	100 000,00	102 007,00	102,0%
Total		1 900 000,00	1 797 806,75	94,6%

C. Crédit d'engagement

Les Comptes 2020 (p. 270) présentent six crédits d'engagements pour un montant total de CHF 86'340'000.- Ils concernent :

Objet	Décision	Montant libéré	Additionnel	Global	Montant utilisé	Disponible
Pôle musique	29.09.2020	11 700 000	0	11 700 000	119 372,00	11 580 628,00
Ancien Hôpital (bâtiment admin.)	16.06.2020	25 190 000	0	25 190 000	214 480,00	24 975 520,00
Centre scolaire de Champsec	25.02.2020	22 400 000	0	22 400 000,00	2 208 463,00	20 191 537,00
Pouponnière Valaisanne	19.12.2016	5 900 000	0	5 900 000	5 754 965	145 035,00
Parking des Roches Brunes	19.12.2016	12 500 000	0	12 500 000	12 015 347	484 653,00
Piscine de la Blancherie	18.06.2019	8 650 000	0	8 650 000	0	8 650 000,00
Total		86 340 000	0	86 340 000	20 312 627,00	66 027 373,00

D. Bilan au 31.12.2020

Le total du bilan au 31.12.2020 s'élève à CHF 468'412'684.30, en diminution de CHF 1'808'543.68 par rapport à 2019. La fortune nette se monte à CHF 162'078'860.59, en diminution de CHF 1'957'165.34 par rapport à l'exercice précédent.

Notons aussi que les provisions pour le compte de fonctionnement et le compte des investissements s'élèvent à CHF 16'975'268.60 (CHF 19'599'622.15 au 31.12.2019), alors que les "engagements" envers les financements spéciaux se montent à CHF 13'144'718.57 (CHF 14'415'583.68 au 31.12.2019).

Les engagements hors bilan sous forme de cautionnements et garanties (Engagements conditionnels) baissent de CHF 0.3 mios, ils évoluent de CHF 2.8 mios au 31.12.2019 à CHF 2.5 mios au 31.12.2020.

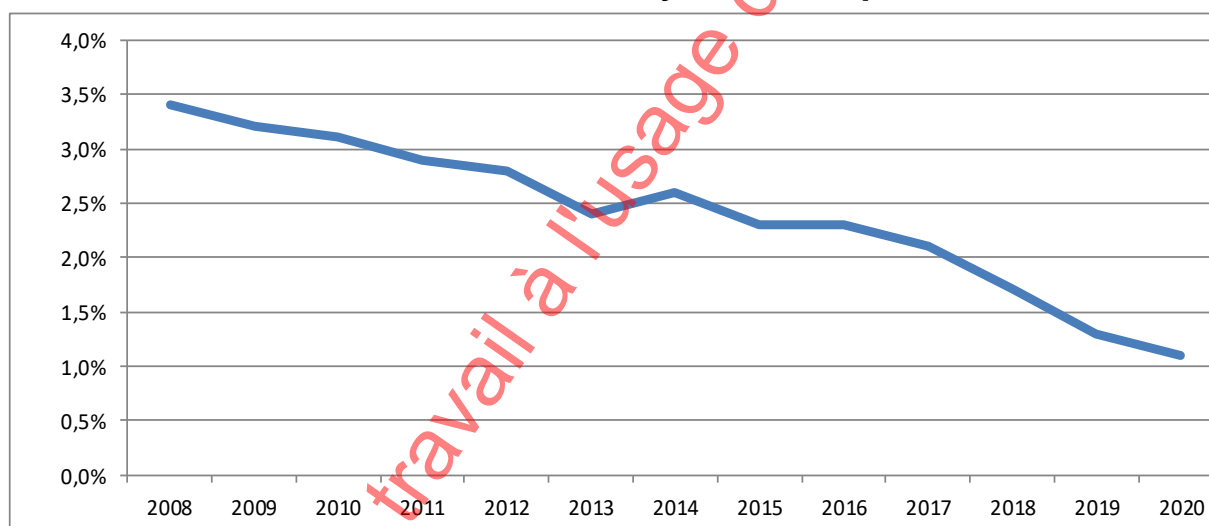
E. Dette consolidée

La dette de la Ville au 31.12.2020 s'élève à CHF 210'033'000.- contre CHF 202'067'000.- au 31.12.2019, soit une augmentation de CHF 7'966'000.-.

Evolution de la dette consolidée (mios de CHF)

Année	2008	2009	2010	2011	2012	2013	2014	2015	2016	2017	2018	2019	2020
Dette consolidée au 31.12	132,9	147,2	151,2	159,2	168,5	189,3	182,8	155,6	166,7	180,3	175,9	202,1	210
Modification par rapport à l'année précédente	10,2	14,3	4,0	8,0	9,3	20,8	-6,5	-27,2	11,1	13,6	-4,4	21,8	7,9
Intérêts (montant)	5,0	4,8	4,5	4,3	4,2	4,2	3,8	3,7	3,7	3,6	3,1	2,6	1,8
Taux d'intérêt moyen pondéré	3,40%	3,20%	3,10%	2,90%	2,80%	2,40%	2,60%	2,30%	2,30%	2,10%	1,70%	1,30%	1,10%

Evolution du taux moyen des emprunts

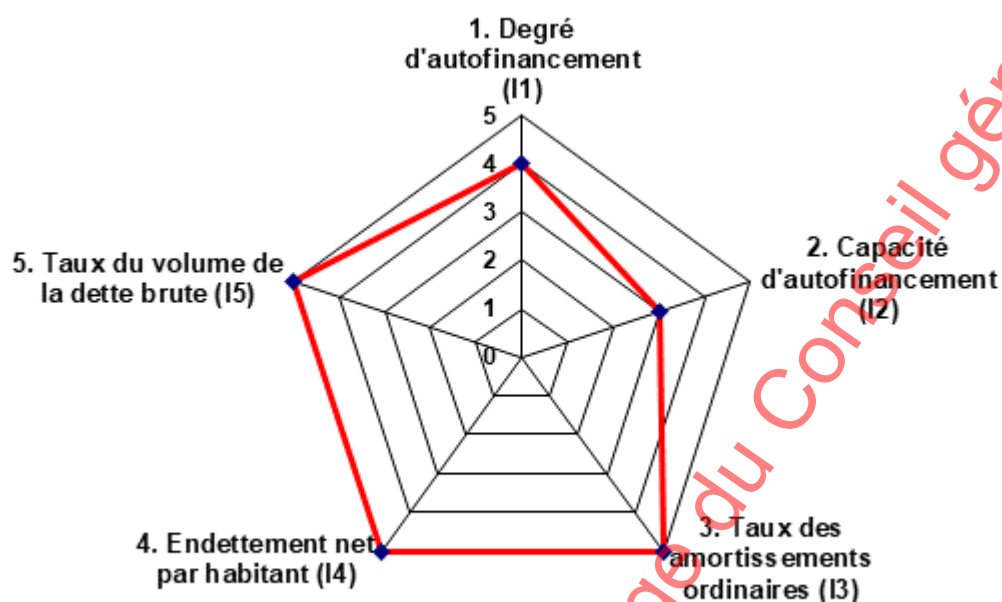


F. Endettement net

L'endettement net de la Ville passe de CHF 81'674'025.97 au 31.12.2019 à CHF 86'174'437.41 au 31.12.2020, soit une augmentation de CHF 4'500'411.44.

G. Chiffres clés - ratios

Indicateurs de l'Etat du Valais :



L'analyse des comptes indicateurs 2020, selon art. 30, al 2 Ofinco, laisse apparaître :

- Un bon degré d'autofinancement de nos investissements (85,9 % 4 pt.)
- Une capacité d'autofinancement satisfaisante (9,5%/ 3 pt.)
- Un taux des amortissements ordinaires suffisant (10,6%/ 5 pt.)
- Un endettement net faible (CHF 2'483.- par habitant / 5 pt.)
- Un très bon taux du volume de la dette brute (134.7 %/ 5 pt.)

2 Vote d'entrée en matière

Les 15 membres présents de la Commission de gestion approuvent, à l'unanimité, l'entrée en matière sur les Comptes 2020 de la Ville de Sion.

COMPTES DE FONCTIONNEMENT ET D'INVESTISSEMENTS

Les réponses aux questions des trois commissions sont regroupées dans un document établi et transmis par le bureau à tous les membres du conseil général. Les réponses aux questions que la commission juge importantes sont cependant également insérées dans le rapport.

La commission de gestion reprend en outre dans son rapport quelques tableaux établis par la ville.

0. Questions générales

<i>Division</i>	<i>Comptes</i>	<i>num. rubrique</i>	<i>titre</i>	<i>Page</i>
0	Fonctionnement		Excédents de charges	10

Question 1

1. **L'excédent de charges s'élève à CHF 1'957'165.34 pour l'exercice 2020. Quel serait l'excédents de charges / revenus de Sion sans les effets covid, sans les éléments exceptionnels tels que le résultat de la vente des terrains de l'ancienne voirie et sans l'impact de l'application anticipée du MCH2 (amortissements) ?**

Comment l'estimation de l'impact de la crise (MCHF 3) a été déterminée, à savoir quelles sont les composantes du calcul et pour quels montants ?

Réponse

En retraitant les comptes 2020 à la lumière des éléments extraordinaires mentionnés ci-dessus, nous aurions publié un excellent résultat pour 2020.

Excédent de charges 2020	- Fr. 1,96 million
Effets COVID-19	+ Fr. 3,00 millions
Amortissements comptables	+ Fr. 0,64 million
Retraitement résultat 2020	= Fr. 1,68 millions

L'augmentation des recettes fiscales provenant des impôts spéciaux (+ Fr. 1,61 million) et le bon résultat de notre activité achat-vente d'énergies de partenaires (+ Fr. 0,98 million) expliqueraient l'excellent résultat 2020 retraité.

Impact du COVID-19 sur les comptes 2020 :

Mesures	CHF
Campagne de promotion et d'animations / ensemble19.ch / sionmaville	200'000 CHF
Matériels de protections et divers	100'000 CHF
Mesures de solidarité	500'000 CHF
Diminution des impôts sur le revenu et la fortune	600'000 CHF
Diminution des impôts sur le bénéfice et le capital	700'000 CHF
Augmentation du déficit de l'aéroport (baisse des recettes)	300'000 CHF
Soins dentaires scolaires	- 100'000 CHF
Activités scolaires (sorties, etc.)	- 230'000 CHF
Diminution de subventions (manifestations reportées ou annulées)	- 400'000 CHF
Abandon de la facturation des terrasses pour la période du 1er mars au 30 juin 2020	50'000 CHF
Diminution de certaines recettes (forains, brocantes, marchés, lotos, manifestations, chantiers, SGA)	200'000 CHF
Participation charges d'exploitation de la PRVC	300'000 CHF
Diminution des recettes du contrôle des habitants	100'000 CHF
Abandon des loyers commerciaux facturés par la Ville de Sion pour le période du 1 mars au 30 avril	65'000 CHF
Location Stade de Tourbillon	175'000 CHF
Diminution des recettes des piscines	300'000 CHF
TOTAL	2'860'000 CHF

L'incidence financière du COVID-19 sur les comptes 2020 s'élève à Fr. 2,86 millions, soit Fr. 3,00 millions en chiffre arrondi.

Question 3

Le résultat positif de CHF 2'556'309.09, relatif à la gestion du portefeuille énergétique, s'explique notamment par la baisse des charges de partenaires liées aux participations dans les sociétés hydroélectriques. Est-ce que le litige fiscal opposant le Canton du Valais aux sociétés hydroélectriques, relatif à la détermination du bénéfice imposable, est terminé ? Si oui, quels sont les impacts pour la Ville ? Les comptes 2020 sont-ils impactés par cet élément et pour combien ?

Réponse

Entre la fin de l'année 2020 et le début de l'année 2021, les sociétés de production hydroélectriques ont signé avec le Canton du Valais un accord fiscal. Ce dernier met un terme à 8 ans de procédure et couvre les années fiscales de 2009 à 2023.

Les sociétés, dont la Ville de Sion est partenaire, ont été fortement impactées. Il en résulte, pour la Ville, une diminution des frais de partenaires de l'ordre de Fr. 5,9 millions dont Fr. 1,3 million ont impacté les comptes 2020.

Le solde des dissolutions des provisions pour impôts impactera également les comptes 2021 et 2022 de la Ville. A noter que le budget 2021 intègre déjà une partie de ces dissolutions de provisions.

Division	Comptes	num. rubrique	Titre	Page
0	Fonctionnement		Aéroport	

Question 4

Deux pertes sur débiteurs, liées à des compagnies d'aviation étrangères, ont été comptabilisées en 2019 et 2020 (CS 19/2020). Quelles mesures ont été prises afin d'éviter de telles pertes ?

Réponse

Afin d'éviter de telles pertes, lors d'ouverture de nouveaux comptes depuis fin 2019, une garantie bancaire est automatiquement demandée et doit être fournie.

Division	Comptes	num. rubrique	Titre	Page
0	Fonctionnement			

Question 5

Quelles sont les entités (associations ou autres) au bénéfice d'une garantie de déficit de la ville, telle qu'accordée au Carnaval de Sion ?

Réponse

Le Carnaval de Sion est la seule association qui bénéficie d'une garantie de déficit parmi les institutions culturelles soutenues dans le budget de la section culture.

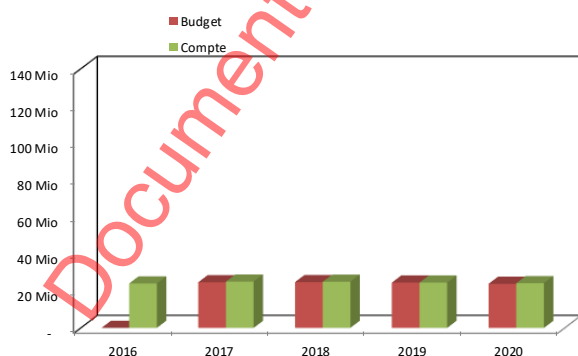
Toutefois, une partie de la subvention 2020 du Sion Festival (100'000.-) a été provisionnée sur l'année 2021 sous forme de garantie de déficit. Il s'agissait de pouvoir assurer la réalisation du report du Concours Junior 2020 au printemps 2021. Ce projet a pu avoir lieu.

1 Administration Générale & Finances

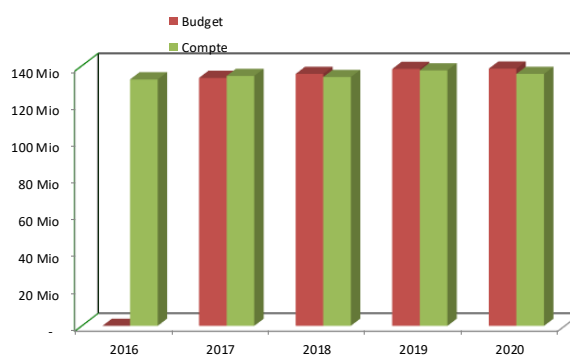
A. Compte de fonctionnement

Fonctionnement	Compte - 2019	Budget - 2020	Compte - 2020	Ecart C 2020 - B 2020		Ecart C 2020 - C 2019	
Dicastère 1	[CHF]	[CHF]	[CHF]	[CHF]	[%]	[CHF]	[%]
Charges financières	24 484 134,27	23 820 000	24 169 787,51	349 787,51	1,47	-314 346,76	-1,28
Revenus financiers	137 586 576,42	138 500 000	135 643 647,78	-2 856 352,22	-2,06	-1 942 928,64	-1,41
Résultat	-113 102 442,15	-114 680 000	-111 473 860,27	3 206 139,73	-2,80	1 628 581,88	-1,44

Total des Charges



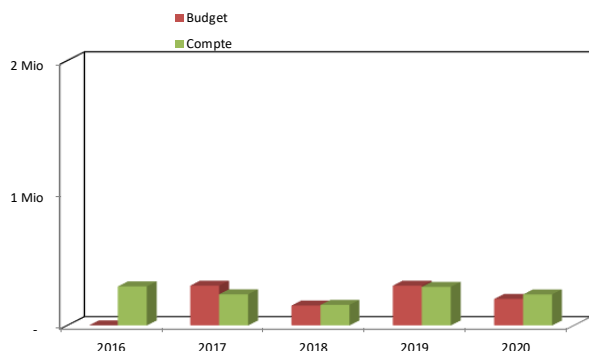
Total des Revenus



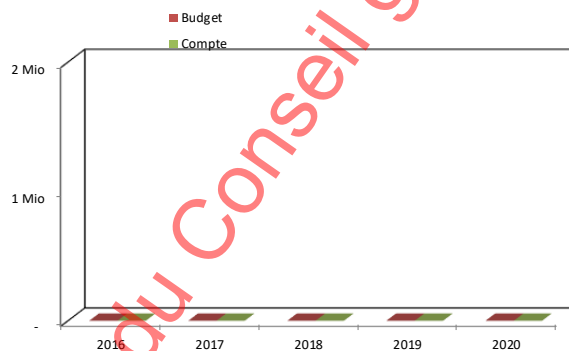
B. Compte des investissements

Investissements	Compte - 2019	Budget - 2020	Compte - 2020	Ecart C 2020 - B 2020		Ecart C 2020- C 2019	
Dicastère 1	[CHF]	[CHF]	[CHF]	[CHF]	[%]	[CHF]	[%]
Dépenses d'investissements	155 287,30	300 000	290 889,79	-9 110,21	-3,04	135 602,49	87,32
Recettes d'investissements	-	-	-	-	0,00	-	0,00
Excédent de dépenses	155 287,30	300 000	290 889,79	-9 110,21	-3,04	135 602,49	87,32

Total des Dépenses



Total des Recettes



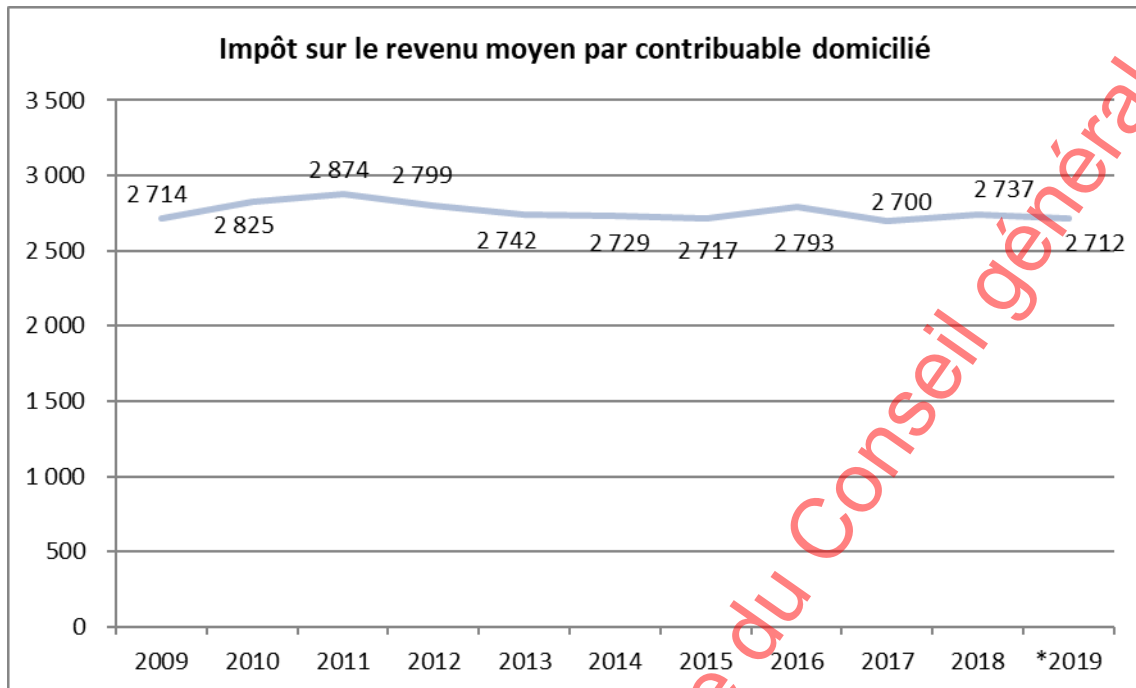
Statistique PP 2018 (état des taxations 99,97 %)

Répartition par classes de revenu imposable

18.05.2021

Début	Fin	Nombre de contrib.	En %	Montant impôt	En %
SFr. -	SFr. -	5 527	23	fr. -	0
SFr. 1	SFr. 25 000	4 773	19	fr. 1 755 310	3
SFr. 25 001	SFr. 50 000	6 009	24	fr. 10 218 225	17
SFr. 50 001	SFr. 70 000	3 771	15	fr. 12 239 579	21
SFr. 70 001	SFr. 100 000	2 624	11	fr. 12 980 234	22
SFr. 100 001	SFr. 150 000	1 234	5	fr. 9 544 403	16
SFr. 150 001	SFr. 200 000	317	1	fr. 4 110 667	7
SFr. 200 001	et plus	276	1	fr. 8 137 285	14
Total		24 531	100	SFr. 58 985 702	100

Remarques : Le total du montant impôt revenu ne tient pas compte des recettes des forfaits ainsi que des réductions d'impôt à la source.



*2019 taxation pas encore terminée (98.05%)

Année	Impôt s/revenu moyen par contrib. domicilié	Année	Impôt s/fortune moyen par contrib. domicilié
2009	2 714	2009	406
2010	2 825	2010	430
2011	2 874	2011	421
2012	2 799	2012	425
2013	2 742	2013	436
2014	2 729	2014	453
2015	2 717	2015	454
2016	2 793	2016	512
2017	2 700	2017	528
2018	2 737	2018	534
*2019	2 712	*2019	521
*2019 taxation pas encore terminée (98.05%)			

Les montants sont en CHF.

Division	Comptes	num. rubrique	Titre	Page
1	Fonctionnement	152.400 152.401	Impôt sur le revenu et la fortune / impôt sur le bénéfice et le capital	75

Question 1

Les recettes fiscales intègrent une estimation de l'impact négatif de la crise du covid (- 1.3 MCHF). Comment cette estimation a-t-elle été réalisée ? Est-ce que la ville a collaboré avec les autres villes valaisannes et le canton pour réaliser cette estimation ?

Réponse

Les responsables fiscaux des villes bas-valaisannes se sont concertés pour établir les prévisions fiscales de la taxation 2020. Des discussions ont également eu lieu avec le service cantonal des contributions.

Sur la base de ces différents échanges, il a été recommandé de retenir les hypothèses suivantes :

Personnes physiques :

Impôt sur le revenu : évolution entre -1,0% et 0,0% par rapport à la taxation 2019.

Impôt sur la fortune : 0,0%.

Impact : - Fr. 600'000.-

Personnes morales :

Impôt sur le bénéfice : évolution entre -5,0% et -3,0% par rapport à la taxation 2019.

Impôt sur le capital : 0,0%.

En temps normal, l'impôt sur le bénéfice varie déjà fortement d'une année à l'autre en fonction de l'activité économique. Le COVID a encore accentué cet état de fait. La structure très diversifiée de notre tissu économique devrait nous permettre de limiter les pertes fiscales.

Impact : - Fr. 700'000.-

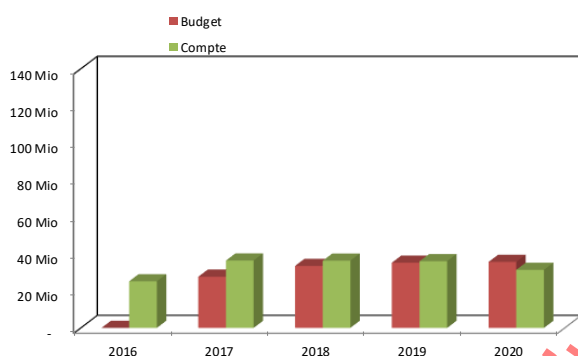
Notre estimation de la taxation 2020 intègre les recommandations ci-dessus.

2 Economie & Tourisme

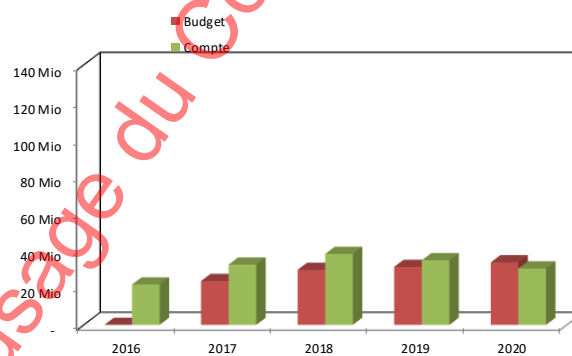
A. Compte de fonctionnement

Fonctionnement Dicastère 2	Compte - 2019 [CHF]	Budget - 2020 [CHF]	Compte - 2020 [CHF]	Ecart C 2020 - B 2020		Ecart C 2020 - C 2019	
				[CHF]	[%]	[CHF]	[%]
Charges financières	36 048 673,07	35 659 000	31 390 370,63	-4 268 629,37	-11,97	-4 658 302,44	-12,92
Revenus financiers	34 767 457,10	33 685 000	30 384 267,52	-3 300 732,48	-9,80	-4 383 189,58	-12,61
Résultat	1 281 215,97	1 974 000	1 006 103,11	-967 896,89	-49,03	-275 112,86	-21,47

Total des Charges



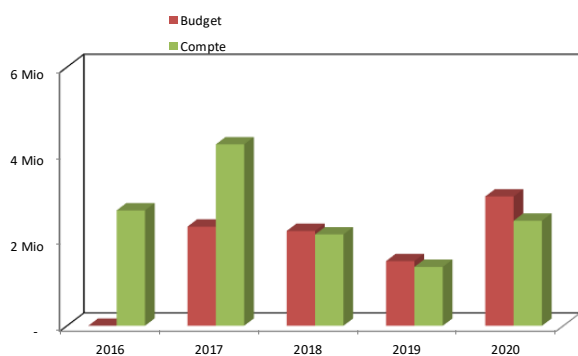
Total des Revenus



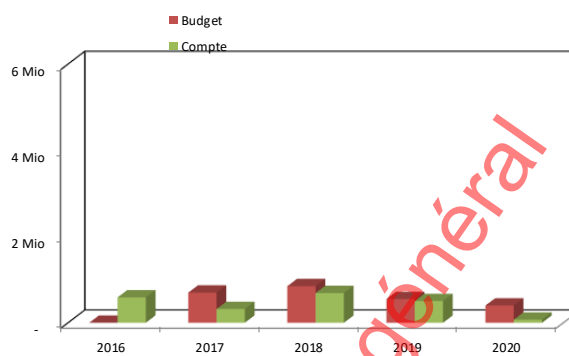
B. Compte des investissements

Investissements Dicastère 2	Compte - 2019 [CHF]	Budget - 2020 [CHF]	Compte - 2020 [CHF]	Ecart C 2020 - B 2020		Ecart C 2020 - C 2019	
				[CHF]	[%]	[CHF]	[%]
Dépenses d'investissements	2 119 457,30	1 500 000	1 366 115,14	-133 884,86	-8,93	-753 342,16	-35,54
Recettes d'investissements	689 728,65	550 000	503 057,55	-46 942,45	-8,53	-186 671,10	-27,06
Excédent de dépenses	1 429 728,65	950 000	863 057,59	-86 942,41	-9,15	-566 671,06	-39,63

Total des Dépenses



Total des Recettes

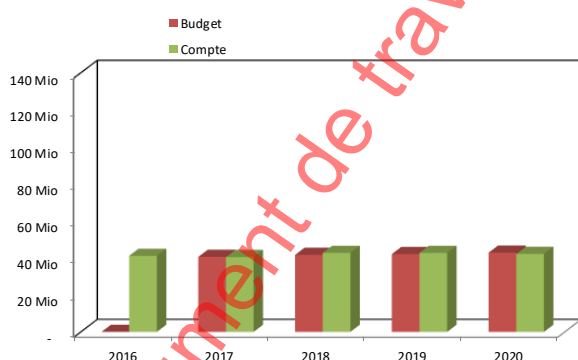


3 Education & Culture

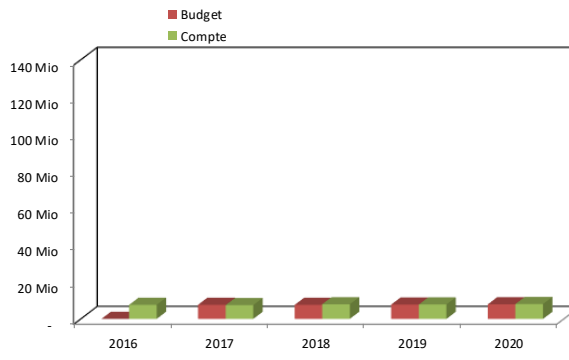
A. Compte de fonctionnement

Fonctionnement	Compte - 2019	Budget - 2020	Compte - 2020	Ecart C 2020 - B 2020		Ecart C 2020 - C 2019	
Dicastère 3	[CHF]	[CHF]	[CHF]	[CHF]	[%]	[CHF]	[%]
Charges financières	42 701 597,14	42 850 000	42 152 805,36	-697 194,64	-1,63	-548 791,78	-1,29
Revenus financiers	7 780 381,20	7 880 000	8 005 245,75	125 245,75	1,59	224 864,55	2,89
Résultat	34 921 215,94	34 970 000	34 147 559,61	-822 440,39	-2,35	-773 656,33	-2,22

Total des Charges



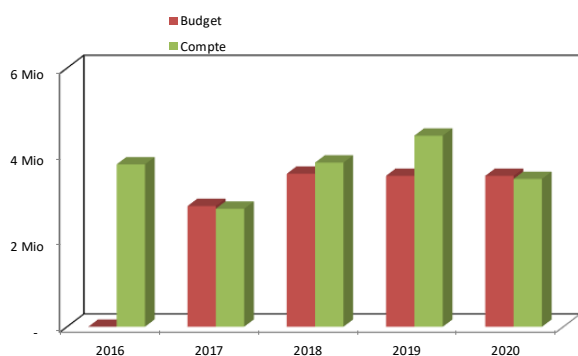
Total des Revenus



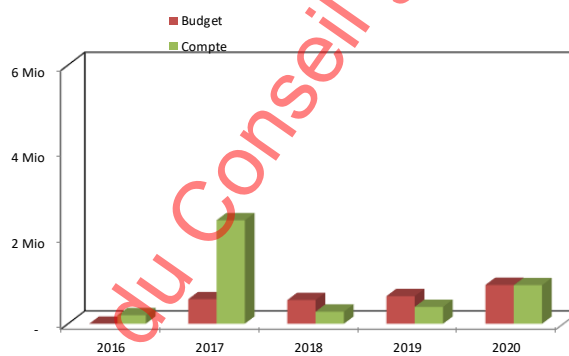
B. Compte des investissements

Investissements Dicastère 3	Compte - 2019 [CHF]	Budget - 2020 [CHF]	Compte - 2020 [CHF]	Ecart C 2020 - B 2020		Ecart C 2020 - C 2019	
				[CHF]	[%]	[CHF]	[%]
Dépenses d'investissements	3 808 366,98	3 550 000	4 432 435,10	882 435,10	24,86	624 068,12	16,39
Recettes d'investissements	280 000,00	640 000	391 209,00	-248 791,00	-38,87	111 209,00	39,72
Excédent de dépenses	3 528 366,98	2 910 000	4 041 226,10	1 131 226,10	38,87	512 859,12	14,54

Total des Dépenses



Total des Recettes

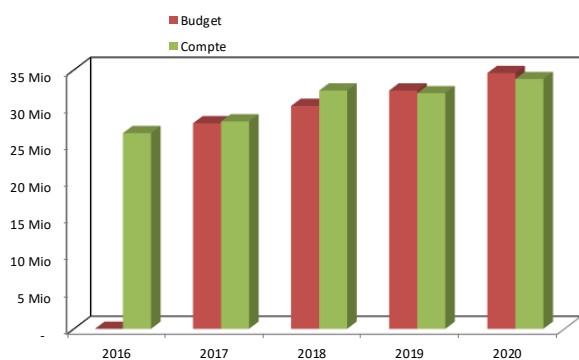


4 Affaires sociales

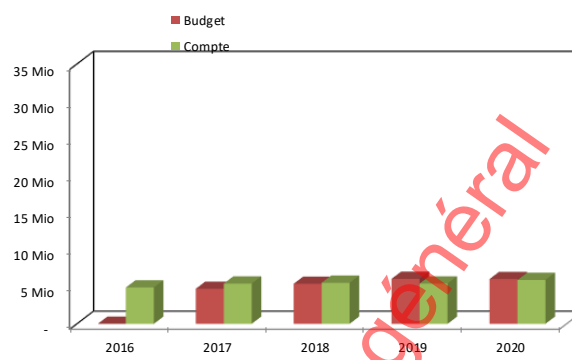
A. Compte de fonctionnement

Fonctionnement Dicastère 4	Compte - 2019 [CHF]	Budget - 2020 [CHF]	Compte - 2020 [CHF]	Ecart C 2020 - B 2020		Ecart C 2020 - C 2019	
				[CHF]	[%]	[CHF]	[%]
Charges financières	31 848 934,26	34 580 000	33 764 933,81	-815 066,19	-2,36	1 915 999,55	6,02
Revenus financiers	5 420 630,61	6 025 000	5 914 612,09	-110 387,91	-1,83	493 981,48	9,11
Résultat	26 428 303,65	28 555 000	27 850 321,72	-704 678,28	-2,47	1 422 018,07	5,38

Total des Charges



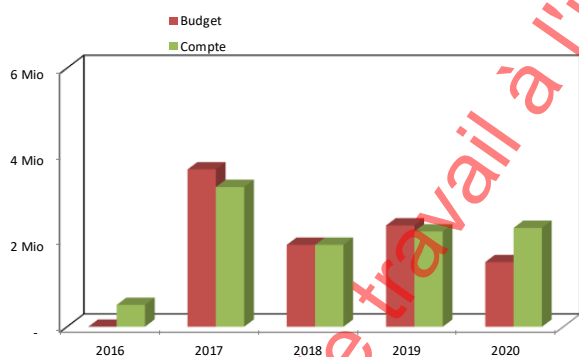
Total des Revenus



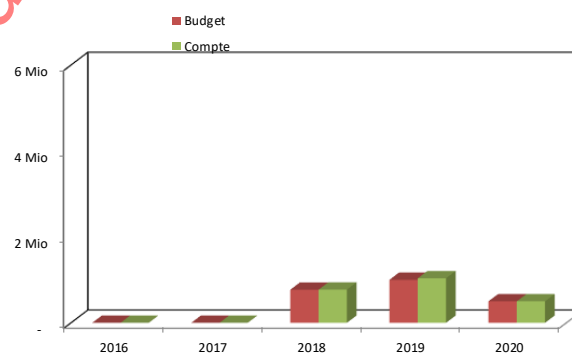
B. Compte des investissements

Investissements	Compte - 2019	Budget - 2020	Compte - 2020	Ecart C 2020 - B 2020		Ecart C 2020- C 2019	
Dicastère 4	[CHF]	[CHF]	[CHF]	[CHF]	[%]	[CHF]	[%]
Dépenses d'investissements	1 900 000,00	2 350 000	2 209 695,67	-140 304,33	-5,97	309 695,67	16,30
Recettes d'investissements	773 088,70	1 000 000	1 035 560,00	35 560,00		262 471,30	
Excédent de dépenses	1 126 911,30	1 350 000	1 174 135,67	-175 864,33	-13,03	47 224,37	4,19

Total des Dépenses



Total des Recettes

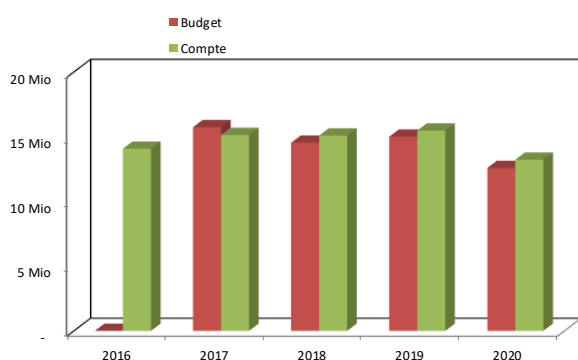


5 Sécurité Publique

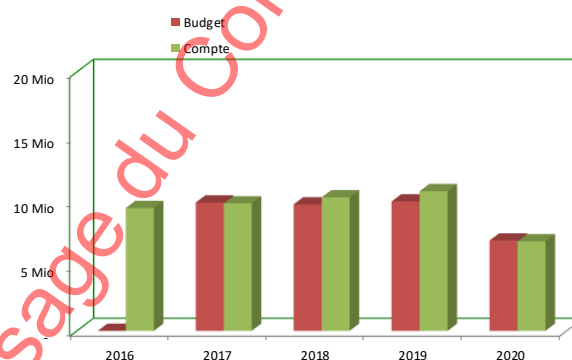
A. Compte de fonctionnement

Fonctionnement Dicastère 5	Compte - 2019 [CHF]	Budget - 2020 [CHF]	Compte - 2020 [CHF]	Ecart C 2020 - B 2020		Ecart C 2020 - C 2019	
				[CHF]	[%]	[CHF]	[%]
Charges financières	15 475 834,69	12 580 000	13 226 187,88	646 187,88	5,14	-2 249 646,81	-14,54
Revenus financiers	10 786 649,46	6 980 000	6 919 148,60	-60 851,40	-0,87	3 867 500,86	-35,85
Résultat	4 689 185,23	5 600 000	6 307 039,28	707 039,28	12,63	1 617 854,05	34,50

Total des Charges



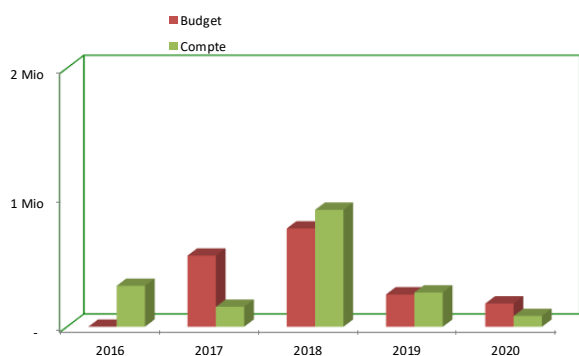
Total des Revenus



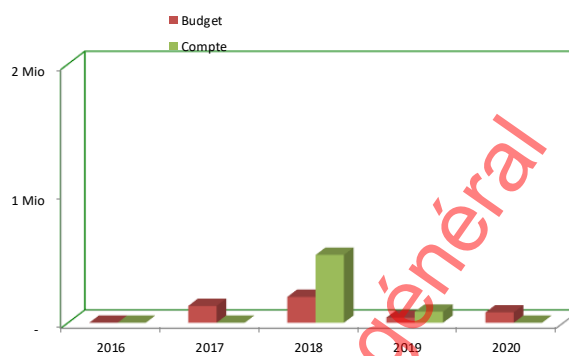
B. Compte des investissements

Investissements Dicastère 5	Compte - 2019 [CHF]	Budget - 2020 [CHF]	Compte - 2020 [CHF]	Ecart C 2020 - B 2020		Ecart C 2020 - C 2019	
				[CHF]	[%]	[CHF]	[%]
Dépenses d'investissements	904 353,05	250 000	265 247,95	15 247,95	6,10	-639 105,10	-70,67
Recettes d'investissements	524 876,95	40 000	85 296,00	45 296,00	113,24	-439 580,95	-83,75
Excédent de dépenses	379 476,10	210 000	179 951,95	-30 048,05	-14,31	-199 524,15	-52,58

Total des Dépenses



Total des Recettes

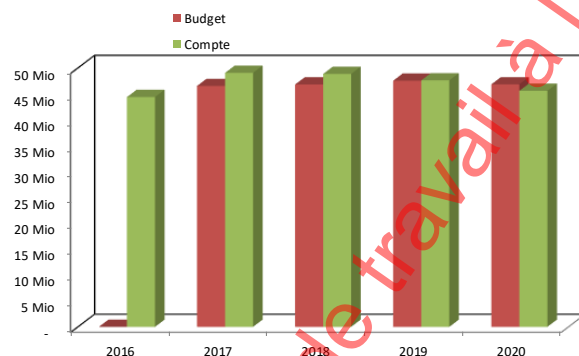


6 Travaux Publics & Environnement

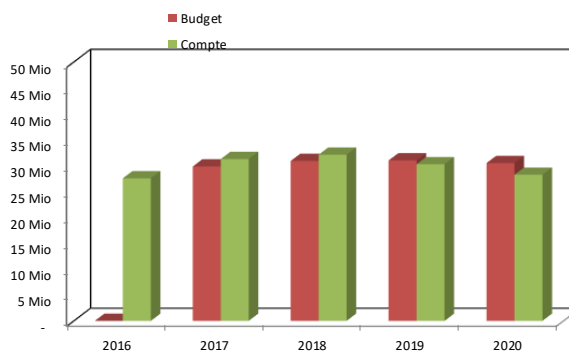
A. Compte de fonctionnement

Fonctionnement Dicastère 6	Compte - 2019 [CHF]	Budget - 2020 [CHF]	Compte - 2020 [CHF]	Ecart C 2020 - B 2020		Ecart C 2020 - C 2019	
				[CHF]	[%]	[CHF]	[%]
Charges financières	47 608 894,06	46 830 000	45 585 098,64	-1 244 901,36	-2,66	-2 023 795,42	-4,25
Revenus financiers	30 249 568,30	30 470 000	28 216 692,39	-2 253 307,61	-7,40	-2 032 875,91	-6,72
Résultat	17 359 325,76	16 360 000	17 368 406,25	1 008 406,25	6,16	9 080,49	0,05

Total des Charges



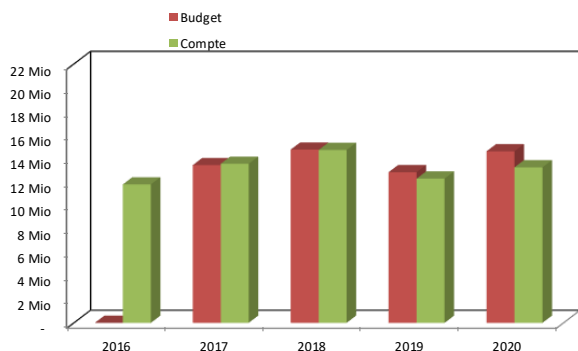
Total des Revenus



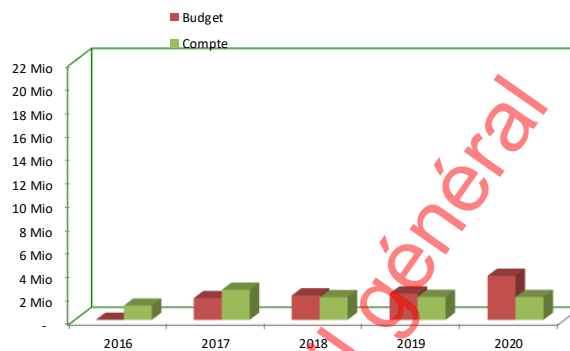
B. Compte des investissements

Investissements Dicastère 6	Compte - 2019 [CHF]	Budget - 2020 [CHF]	Compte - 2020 [CHF]	Ecart C 2020 - B 2020		Ecart C 2020 - C 2019	
				[CHF]	[%]	[CHF]	[%]
Dépenses d'investissements	14 692 161,02	12 800 000	12 256 757,84	-543 242,16	-4,24	-2 435 403,18	-16,58
Recettes d'investissements	1 927 798,90	2 230 000	1 950 874,50	-279 125,50	-12,52	23 075,60	1,20
Excédent de dépenses	12 764 362,12	10 570 000	10 305 883,34	-264 116,66	-2,50	-2 458 478,78	-19,26

Total des Dépenses



Total des Recettes

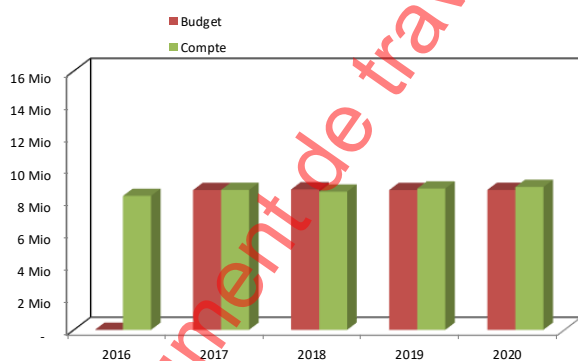


7 Bâtiments & Construction

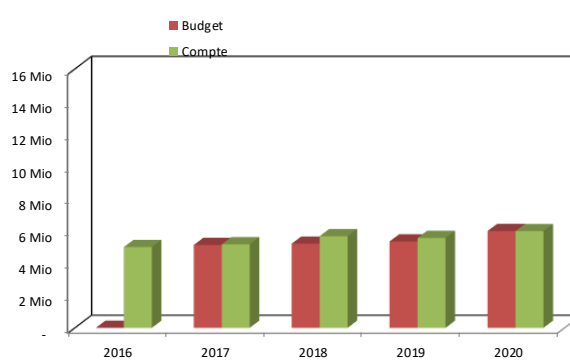
A. Compte de fonctionnement

Fonctionnement Dicastère 7	Compte - 2019 [CHF]	Budget - 2020 [CHF]	Compte - 2020 [CHF]	Ecart C 2020 - B 2020		Ecart C 2020 - C 2019	
				[CHF]	[%]	[CHF]	[%]
Charges financières	8 734 192,34	8 650 000	8 829 568,09	179 568,09	2,08	95 375,75	1,09
Revenus financiers	5 556 224,00	5 980 000	5 976 162,09	-3 837,91	-0,06	419 938,09	7,56
Résultat	3 177 968,34	2 670 000	2 853 406,00	183 406,00	6,87	-324 562,34	-10,21

Total des Charges



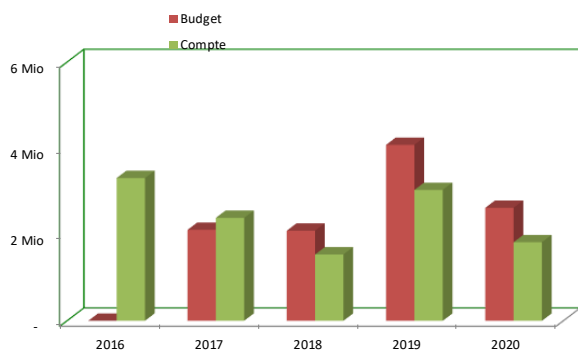
Total des Revenus



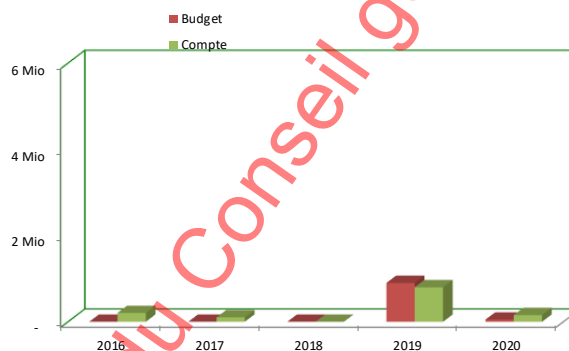
B. Compte des investissements

Investissements Dicastère 7	Compte - 2019	Budget - 2020	Compte - 2020	Ecart C 2020 - B 2020		Ecart C 2020 - C 2019	
	[CHF]	[CHF]	[CHF]	[CHF]	[%]	[CHF]	[%]
Dépenses d'investissements	1 538 134,50	4 080 000	3 034 071,64	-1 045 928,36	-25,64	1 495 937,14	97,26
Recettes d'investissements	-	900 000	800 000,00	-100 000,00	-11,11	800 000,00	
Excédent de dépenses	1 538 134,50	3 180 000	2 234 071,64	-945 928,36	-29,75	695 937,14	45,25

Total des Dépenses



Total des Recettes

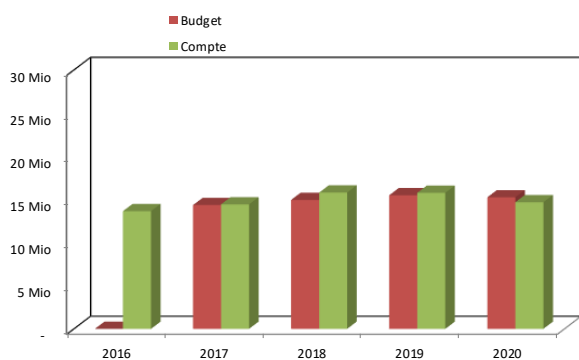


8 Urbanisme & Mobilité

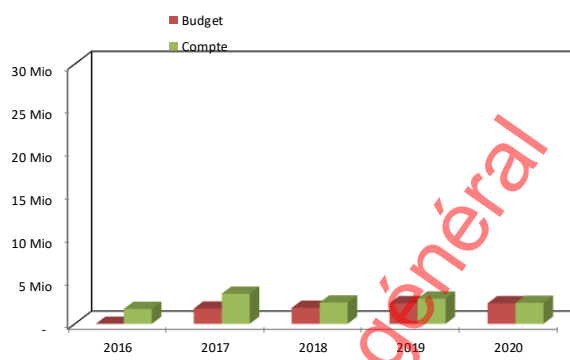
A. Compte de fonctionnement

Fonctionnement Dicastère 8	Compte - 2019	Budget - 2020	Compte - 2020	Ecart C 2020 - B 2020		Ecart C 2020 - C 2019	
	[CHF]	[CHF]	[CHF]	[CHF]	[%]	[CHF]	[%]
Charges financières	15 763 433,82	15 240 000	14 672 963,05	-567 036,95	-3,72	-1 090 470,77	-6,92
Revenus financiers	2 902 498,92	2 370 000	2 418 959,35	48 959,35	2,07	-483 539,57	-16,66
Résultat	12 860 934,90	12 870 000	12 254 003,70	-615 996,30	-4,79	-606 931,20	-4,72

Total des Charges



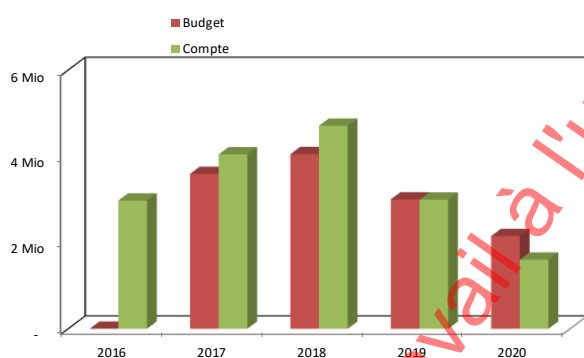
Total des Revenus



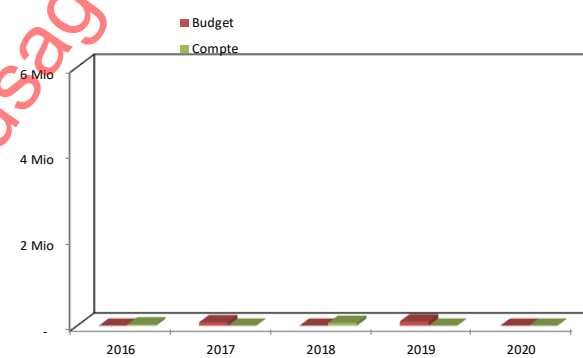
B. Compte des investissements

Investissements	Compte - 2019 [CHF]	Budget - 2020 [CHF]	Compte - 2020 [CHF]	Ecart C 2020 - B 2020		Ecart C 2020- C 2019	
Dicastère 8				[CHF]	[%]	[CHF]	[%]
Dépenses d'investissements	4 708 775,95	3 000 000	2 994 354,94	-5 645,06	-0,19	-1 714 421,01	-36,41
Recettes d'investissements	65 812,80	100 000	-	100 000,00	-100,00	-65 812,80	-100,00
Excédent de dépenses	4 642 963,15	2 900 000	2 994 354,94	94 354,94	3,25	-1 648 608,21	-35,51

Total des Dépenses



Total des Recettes

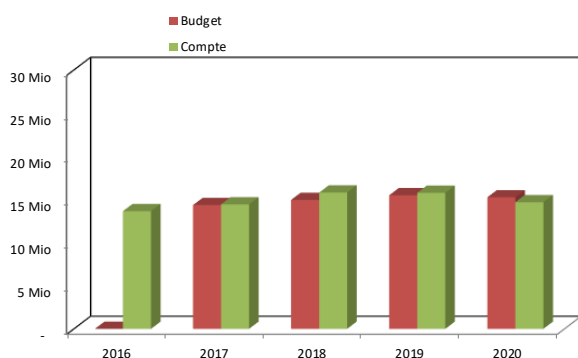


9 Sport, jeunesse & loisirs

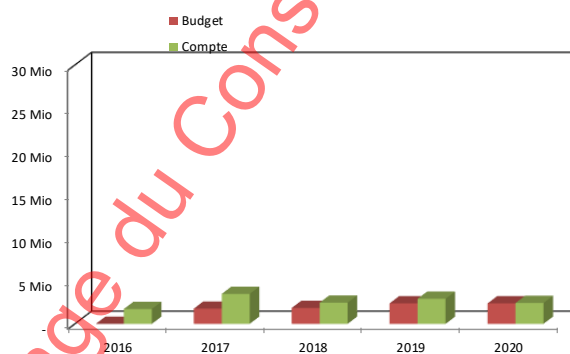
A. Compte de fonctionnement

Fonctionnement Dicastère 9	Compte - 2019 [CHF]	Budget - 2020 [CHF]	Compte - 2020 [CHF]	Ecart C 2020 - B 2020		Ecart C 2020 - C 2019	
				[CHF]	[%]	[CHF]	[%]
Charges financières	12 982 202,25	12 860 000	12 614 678,79	-245 321,21	-1,91	-367 523,46	-2,83
Revenus financiers	1 508 008,00	1 590 000	970 492,85	-619 507,15	-38,96	-537 515,15	-35,64
Résultat	11 474 194,25	11 270 000	11 644 185,94	374 185,94	3,32	169 991,69	1,48

Total des Charges



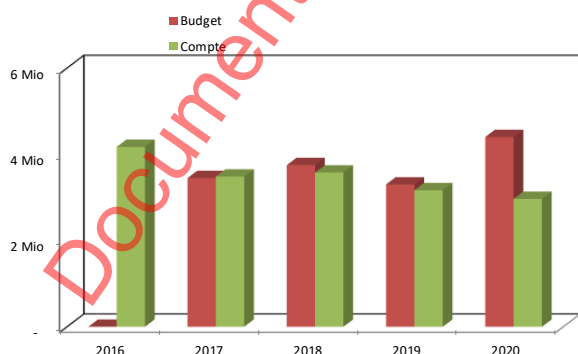
Total des Revenus



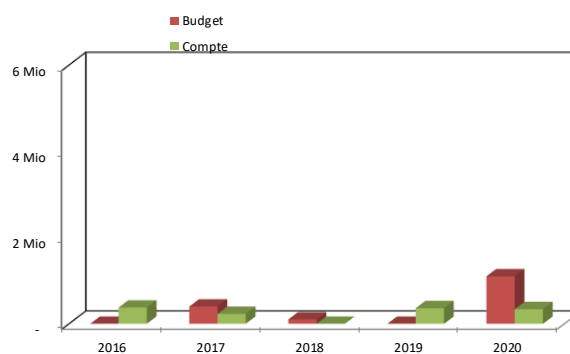
B. Compte des investissements

Investissements Dicastère 9	Compte - 2019 [CHF]	Budget - 2020 [CHF]	Compte - 2020 [CHF]	Ecart C 2020 - B 2020		Ecart C 2020 - C 2019	
				[CHF]	[%]	[CHF]	[%]
Dépenses d'investissements	3 578 204,63	3 300 000	3 166 668,93	-133 331,07	-4,04	-411 535,70	-11,50
Recettes d'investissements	-	-	361 000,00	361 000,00	0,00	361 000,00	0,00
Excédent de dépenses	3 578 204,63	3 300 000	2 805 668,93	-494 331,07	-14,98	-772 535,70	-21,59

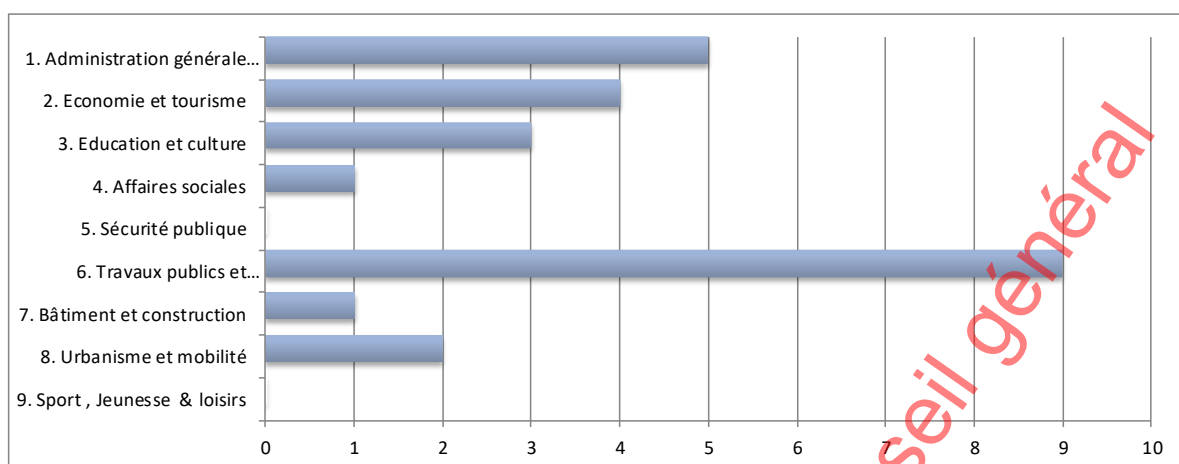
Total des Dépenses



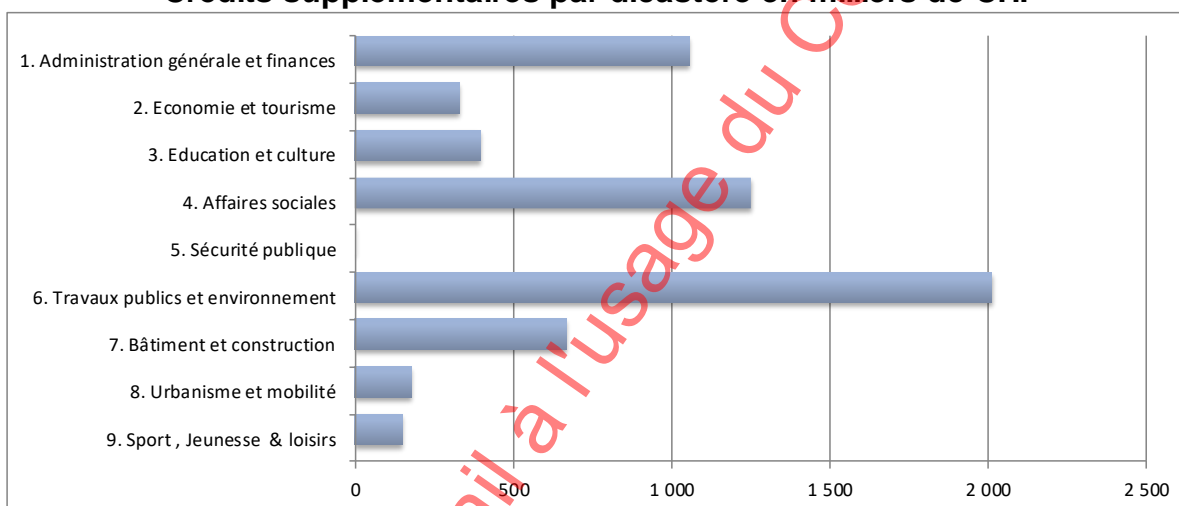
Total des Recettes



Nombre de crédits supplémentaires par dicastère



Crédits supplémentaires par dicastère en milliers de CHF



CONCLUSIONS

1. Synthèse des comptes

Après dix-huit exercices consécutifs présentant un excédent de revenus, le compte de fonctionnement 2020 fait apparaître un excédent de charges de CHF 1.96 mio alors que le budget tablait sur un bénéfice de CHF 0.4 mio. Ainsi, par rapport au budget, le compte 2020 affiche des revenus en baisse de CHF 9.03 mios (à CHF 224.45 mios) et des charges qui diminuent également, mais de CHF 6.66 mios (à CHF 226.41 mios). La marge d'autofinancement se trouve donc réduite de CHF 1.56 mio (à CHF 20.78 mios).

De manière générale, et en tenant compte de l'incidence financière de la situation sanitaire - que les services de la Ville évaluent globalement à CHF 3.0 mios - nous relevons une gestion maîtrisée qui respecte le budget. La Cogest salue de surcroît le maintien des investissements nets : le 95.4% du montant prévu a été réalisé, et il correspond à un niveau plus élevé que la moyenne des 9 dernières années. Dans le contexte difficile de l'année écoulée, ce point revêt une importance particulière, à bien des égards ; la Cogest porte donc un regard bienveillant au degré d'autofinancement de 85.9%, situé pourtant en-deçà de l'objectif qu'elle veut promouvoir en temps normal.

Sans les effets de la pandémie et sans les amortissements liés au MCH2, le résultat retraité de la ville s'élève à CHF 1,68 mio.

Excédent de charges 2020	- Fr. 1,96 million
Effets COVID-19	+ Fr. 3,00 millions
Amortissements comptables	+ Fr. 0,64 million
	<hr/>
Retraitement résultat 2020	= Fr. 1,68 million

COVID-19

L'année 2020 est fortement marquée par la pandémie, impactant la quasi-totalité des rubriques des comptes. Les conséquences ont dû être estimées pour certaines rubriques, c'est le cas notamment pour les recettes fiscales. Ces dernières ont été déterminées après concertation des responsables fiscaux des villes bas-valaisannes et du service cantonal des contributions. L'impact négatif estimé de la pandémie sur les recettes fiscales est de CHF 1.3 mio., respectivement CHF 600'000 pour les impôts des personnes physiques et CHF 700'000 pour les impôts des personnes morales. Toutefois, la structure diversifiée de notre tissu économique devrait permettre de limiter les pertes fiscales.

Le détail de toutes les incidences financières du COVID-19 figure à la page 15 du présent rapport.

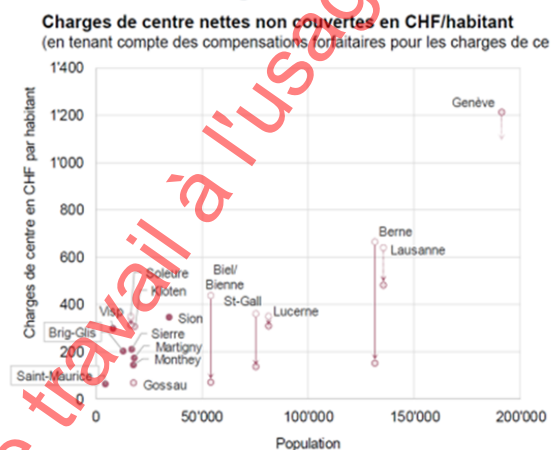
Cette pandémie a mis en lumière la fragilité de l'humain dans les différentes organisations sociétales et par là même, les incidences financières sur toutes nos activités privées et professionnelles.

Charges de centralité

De par son rôle de ville-capitale et sa structure socio-démographique, la Ville de Sion assume des charges financières proportionnellement plus élevées que les communes avoisinantes. Ces charges de centralité constituent un enjeu financier important. Elles s'élèvent, en effet, à env. 350 CHF par habitant.

La péréquation financière nationale tient compte de ces charges excessives et dédommage les cantons. Concernant la péréquation financière intercommunale, aucune compensation de ce genre n'existe en Valais. Néanmoins, d'autres cantons, tel que Berne, prévoit un mécanisme d'indemnisation des communes avec une fonction de centre urbain.

Résultats charges des centres



L'Union des Villes Valaisannes (UVV) a mandaté la Société ECOPLAN pour identifier et chiffrer les charges et les revenus de centralité. Sur la base de cette étude, diverses réflexions et négociations sont actuellement menées afin que le Canton reconnaisse ces éléments.

Bilan

Bilan résumé au 31.12.2020 (CHF)					
ACTIF	468 412 684		PASSIF	468 412 684	
Patrimoine financier	207 014 668	44%	Engagements	293 189 105	62%
Disponibilités	12 875 285		Engagements courants	15 946 220	
Avoirs	-57 108 169		Dettes à court terme	40 000 000	
Placements	130 222 930		Dettes à moyen et long terme	170 033 000	
Actifs transitoires	121 024 621		Engagements envers des entités participatives	42 801 324	
Patrimoine administratif	261 383 430	56%	Provisions	16 975 269	
Investissements propres	162 670 008		Passifs transitoires	7 433 293	
Participations permanentes	70 513 422		Financements spéciaux	13 144 719	3%
Subventions d'investissements	23 800 000		Fortune	162 078 861	35%
Autres dépenses à amortir	4 400 000				
Financements spéciaux	14 586	0%			

Le total du bilan atteint un montant de **CHF 468.41 mios**, en diminution de **CHF 1.81 mio.** par rapport à 2019. La fortune nette comptable atteint un montant de **CHF 162.07 mios** en diminution du montant de la perte de l'année de **CHF 1.95 mio.** La fortune représente le 35% du total du bilan, ce qui témoigne d'une bonne santé financière.

Le patrimoine administratif représente **CHF 261.38 mios**, soit **56 %** de l'actif. Les placements atteignent un montant de **CHF 130.22 mios**, soit **28 %** de l'actif. Le solde est constitué des avoires, des actifs transitoires et des disponibilités.

MCH2, modèle comptable harmonisé 2

La Ville de Sion est une commune pilote pour l'implémentation du MCH2, le nouveau modèle comptable harmonisé exigé par l'OGFCo. Les comptes de la Ville seront présentés pour la première fois selon ce modèle en 2021. Dans ce cadre, une revue détaillée des postes du bilan est en cours. Des réévaluations d'actifs financiers pourraient augmenter la valeur des actifs et de la fortune, modifiant le bilan dans son ensemble. Ce changement devrait avoir une incidence positive sur la fortune de la Ville.

Des amortissements liés à ce changement ont été enregistrés en 2020 déjà pour un montant de CHF 0,64 mio.

Hormis un plan comptable plus détaillé, la ville devra présenter une annexe aux comptes. Le budget 2021 a déjà été établi selon les nouvelles normes.

2. Les financements spéciaux

Les financements spéciaux se présentent comme suit :

Engagements envers les financements spéciaux (CHF)	2019	2020	Résultat
Cultes	495 332	528 636	33 305
Ambulances	-179 613	128 291	307 903
Places de parc	1 512 086	1 523 184	11 098
Eaux Usées	2 861 782	2 322 772	-539 010
Déchets	1 522 150	1 821 422	299 272
Taxes sur le bruit, aéroport	936 119	1 084 799	148 680
Abris collectifs Pci	4 470 869	4 420 869	-50 000
Consortage Bisse de Salins	16 805	29 453	12 649
Grand Cru Ville de Sion	154 475	144 568	-9 907
Eau Potable	1 755 967	624 009	-1 131 958
Energie	690 000	516 716	-173 284
Total	14 235 971	13 144 719	

OCVS / Ambulances

Suite à des pertes financières répétées des ambulances sédunoises depuis 2016, consécutives à la mise en œuvre de la nouvelle planification préhospitalière cantonale de 2015, la commune a dû recourir chaque année à des prélèvements sur le fonds spécial de financement, dont le solde est devenu pour la première fois négatif au 31.12.2019, à CHF -179'613.

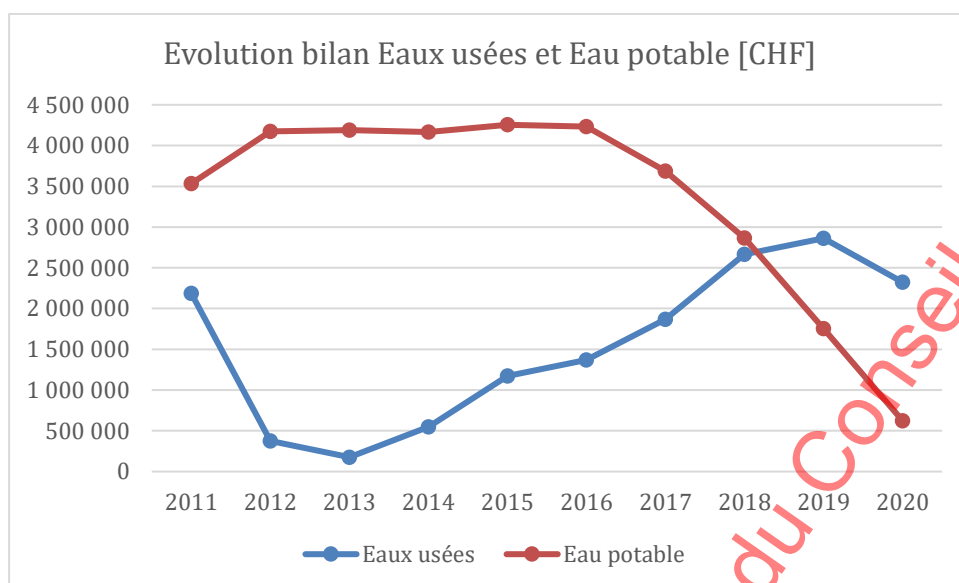
Travaillant avec l'objectif commun de maintenir le centre de secours et d'urgences (CSU) de Sion, la commune et le service de la santé publique de l'Etat du Valais ont poursuivi leurs négociations sur les coûts normatifs en 2020. Celles-ci ont enfin abouti à un remboursement plus réaliste de la part de l'OCVS, qui permettra à la municipalité, d'une part, de poursuivre son exploitation du centre d'activité des ambulances et d'autre part, d'envisager avec sérénité son déménagement dans les nouveaux locaux de l'hôpital du Valais, prévu à l'horizon 2024-2025. Au 31.12.2020, le fonds s'élève à CHF 128'291.

Déchets

Le résultat sur le compte « Déchets » est positif pour 2020, et s'élève à CHF 299'272. Toutefois, un manque de financement est attendu pour les prochaines années, estimé à CHF 100'000-200'000. Ce manque s'explique par des investissements nécessaires, l'augmentation des déchets valorisés et la baisse des taxes proportionnelles. Différentes mesures sont envisagées par la Ville.

Eau potable et eaux usées

Les rubriques Eaux usées et Eau potable sont des comptes autofinancés qui ont évolué selon le graphique suivant :



Le compte des eaux usées est pour l'instant suffisamment approvisionné, mais d'importants travaux devront être effectués ces 10 prochaines années, en particulier :

- Traitement des micropolluants à la STEP de Châteauneuf
- Investissements du PGEE (plan général d'évacuation des eaux) pour faire face au problème du ruissellement des eaux
- Augmentation de la capacité de traitement des eaux à la STEP de Chandoline

La réserve du compte eau potable diminue depuis plusieurs années et le fonds sera vraisemblablement épuisé au 31.12.2021. Le tarif de consommation est actuellement très bas : Fr. 0.4/m³ à Sion contre moyenne suisse de Fr 2.-/m³. Le prix de l'eau sera revu dans un premier temps par le conseil municipal, qui a les compétences d'adapter le tarif dans les limites prévues dans le règlement communal.

Dans un deuxième temps, une adaptation du règlement du service des Eaux est également possible. Cette modification nécessiterait toutefois la validation du conseil général.

Energie

En 2019, profitant de bons résultats, la municipalité a affecté CHF 690'000 au fonds de financement spécial « Energie », qui a permis de financer les mesures d'utilisation rationnelle de l'énergie en 2020.

3. Perspectives

Il est difficile, voire impossible, de prévoir les résultats futurs de la Ville. Nous notons toutefois l'impact considérable et durables des effets de la RFFA, associés à ceux de la suite du COVID-19. Nous relevons aussi des informations très réjouissantes, notamment celles liées au dynamisme de la ville. A titre d'exemple, les places de travail auprès de l'EPFL permettent de générer des retombées fiscales estimées à CHF 720'000.-. Nous constatons la résolution d'un litige fiscal avec les sociétés de production hydroélectriques, engendrant une diminution des frais de partenaires de l'ordre de CHF 5,9 mios. Nous citons la prochaine révision de la loi sur l'enseignement tertiaire, une opportunité additionnelle pour alléger nos charges. Elle pourrait engendrer une économie potentielle de CHF 4 mios par an pour la Ville de Sion. Enfin, les charges de centralité feront également l'objet d'une attention particulière.

REMERCIEMENTS

La Commission de gestion remercie le Président de la Ville, les Chefs de service, ainsi que les collaboratrices et collaborateurs pour leur disponibilité et leur engagement tout au long de l'année 2020.

Elle remercie particulièrement le Chef du service des Finances, M. Patrick Dondainaz, pour la mise à disposition des chiffres et graphiques utilisés dans le présent rapport.

VOTE FINAL

Madame la Présidente du Conseil général, Mesdames et Messieurs les conseillers généraux, la Commission de gestion vous recommande, à l'unanimité des 14 membres présents, d'accepter les comptes 2020 de la Ville de Sion.

Commission de gestion du Conseil général de Sion

Le Président



Charles-André Rey

La Vice-Présidente



Johanne Guex

La Rapporteure



Christelle Sierra Fardel

**LISTE DES PRESENCES
COMMISSION DE GESTION
Etudes des comptes 2020**

Membres permanents

N°	Nom, Prénom	Séance du 27.04.21	Séance du 28.04.21	Séance du 29.04.21	Séance du 03.05.21	Séance du 05.05.21	Séance du 11.05.05	Séance du 26.04.21	Séance du 27.04.21	Séance du 31.05.21
1	Rey Charles André Président PDC	X	X	X	X	X	X	X	X	X
2	Guex-Crosier Johanne Vice-Présidente PS	X	X	X	X	X	X	X	X	X
3	Sierro Fardel Christelle Rapporteuse PLR	X	X	X	X	X	X	X	X	X
4	Vergères Pierre Michel Vice-Rapporteur UDC	X	X	X	X	X	X	X	X	X
5	Baeriswyl Aline PS	X	X	X	X	X	X	X	X	X
6	Bornet Ruth PLR	X	X	X	X	X	X	X	X	X
7	Bornet Patrick PLR	X	X	X	X	X	X	X	X	X
8	Carruzzo Sébastien LES VERTS	X	X	X	X	X	X	X	X	excusé
9	Courtine Mudry Ariane LES VERTS	X	excusée	X	X	X	X	X	X	X
10	de Lavallaz Valérie PDC	X	X	X	X	X	X	X	X	X
11	Gillioz Fernand PLR	X	X	X	X	X	X	X	X	X
12	Micheloud Benoît PDC	X	X	X	X	X	X	X	X	X
13	Pitteloud Christophe PDC	X	X	X	X	X	X	X	X	X
14	Pitteloud Rey Nathalie LES VERTS	X	X	X	X	X	excusée	X	excusée	X
15	Sierro Christophe PDC	X	X	X	X	X	X	X	X	X

Remplaçants

16	Genin Thierry VERTS						X			
17										
18										
19										
	Total	15	14	15	15	15	15	15	14	14