










Hartflächen

	Walzasphalt Fahrbahn	T3	AC 11 S AC T 22 S ungeb. Kiesgemisch 0/45	3 cm 8 cm 50 cm	61 cm
	Walzasphalt Gehweg verstärkt	T3	AC 8 S AC T 16 S ungeb. Kiesgemisch 0/45	3 cm 6.5 cm 50 cm	59.5 cm
	Walzasphalt Gehweg	T2	AC 8 S AC T 16 S ungeb. Kiesgemisch 0/45	3 cm 5 cm 50 cm	58 cm
	Natursteinparkett dunkel nicht befahrbar	TL	Mendiger Basaltlava Splittbeton 4/8 Drainbeton 8/16 ungeb. Kiesgemisch 0/45	10 cm 5 cm 18 cm 20 cm	53 cm
	Natursteinparkett hell Natursteinparkett dunkel befahrbar	T2	Cresciano Gneis bzw. Mendiger Basaltlava Splittbeton 4/8 Drainbeton 8/16 ungeb. Kiesgemisch 0/45, teilweise best.	12 cm 5 cm 18 cm 30 cm	65 cm
	Natursteinparkett dunkel mit Grünfugen	ZP	Mendiger Basaltlava Splitt 4/8 ungeb. Kiesgemisch 0/45	10 cm 5 cm 25 cm	40 cm
	Natursteinpflasterung befahrbar	T1	Pflastersteine 8/11 Splitt 4/8 best. Foundationsschicht	11 cm 5 cm	16 cm
	Chaussierung nicht befahrbar	TL	Abstreuerung Cresciano Splitt 3/6 Netstaler 0/15 Planiermaterial 0/32 ungeb. Kiesgemisch 0/45	1 cm 5 cm 5 cm 30 cm	41 cm
	Schotterrasen nicht befahrbar	TL	Schotterrasentragsschicht Planiermaterial 0/32 ungeb. Kiesgemisch 0/45	12 cm 5 cm 30 cm	47 cm

Rinnen

	Rinne	Aco Drain Multiline V200 Abdeckung Gussrost GGG KTL Beschichtung ohne Sohlengefälle, Belastungsklasse D400
	Schlitzrinne	Aco Drain Multiline V200 Abdeckung Schlitzaufsatz Edelstahl V2A ohne Sohlengefälle, Belastungsklasse D400

