

gen-mag 2023

Totale richieste finanziarie	163
Totale fondazioni sollecitate	19 (compreso il fondo sociale)
Risposte ricevute	123
Totale importi richiesti	176'268.62
Totale importi ricevuti	82'261.92

Totale richieste al Fondo Sociale (senza spese funerarie) 33

Categorie

Tipologia di richiesta	
Locazione	41
Elettricità	21
Salute	30
Formazione	7
Telefonia	6
Trasporti	7
Fabbisogno	21
Spese per i figli	19
Diverse	11

163

Fasce d'età	
0-17	0
18-25	11
26-39	39
40-63	104
64+	9

163**gen-mag 2022**

Totale richieste finanziarie	70
Totale fondazioni sollecitate	Non calcolato
Risposte ricevute	56
Totale importi richiesti	77'033.10
Totale importi ricevuti	54'150.25

Composizione familiare	
Persona sola	79
Coppia sposata con figli	33
Coppia convivente con figli	1
Coppia sposata senza figli	6
Famiglia monoparentale	43
Figli maggiorenni con i genitori	1

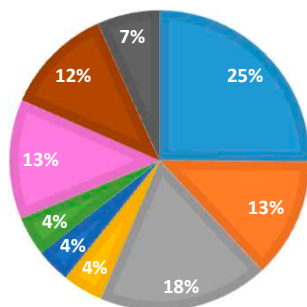
163

Fasce di reddito	
0-18'000	105
18'001-27'000	23
27'001-33'000	6
33'001-43'000	8
43'001-50'000	10
50'001-58'000	10
58'000+	1

163

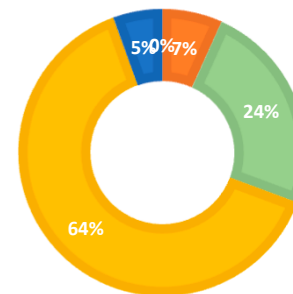
TIPOLOGIA DI RICHIESTA

- Locazione
- Elettricità
- Salute
- Formazione
- Telefonia
- Trasporti
- Fabbisogno
- Spese per i figli
- Diverse



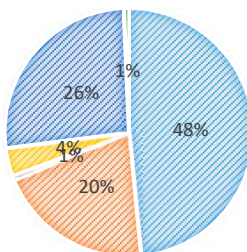
FASCE D'ETÀ

- 0-17
- 18-25
- 26-39
- 40-63
- 64+



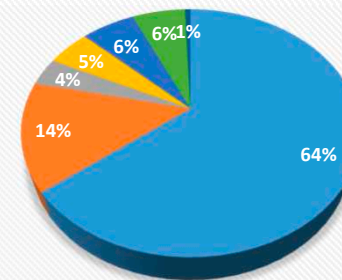
COMPOSIZIONE FAMILIARE

- Persona sola
- Coppia sposata con figli
- Coppia convivente con figli
- Coppia sposata senza figli
- Famiglia monoparentale
- Figli maggiorenni con i genitori



Fasce di reddito

- 0-18'000
- 18'001-27'000
- 27'001-33'000
- 33'001-43'000
- 43'001-50'000
- 50'001-58'000
- 58'000+



Casi riportati dal 2022 **247**
 Nuove segnalazioni 2023 gen - mag **98**
 Nuove segnalazioni 2022 gen - mag 71
 Casi chiusi **83**

di cui riaperture 37
 di cui riaperture 16

Suddivisione per AS delle nuove segnalaz Casi AS attivi al 31.05.2023

EF 49
 LC 19
 SR 25
 SZ 5
98

Suddivisione per AS dei casi aperti al 18.06.2023 - 19 chiusi dal 01.06.2023 al 18.06.2023

EF 113
 LC 44
 SR 66
 SZ 34
 TM 2
259

278 al 31.05.2023

Casistica gen - mag 2023

Fasce d'età	
0-17	0
18-25	11
26-39	21
40-63	54
64+	12

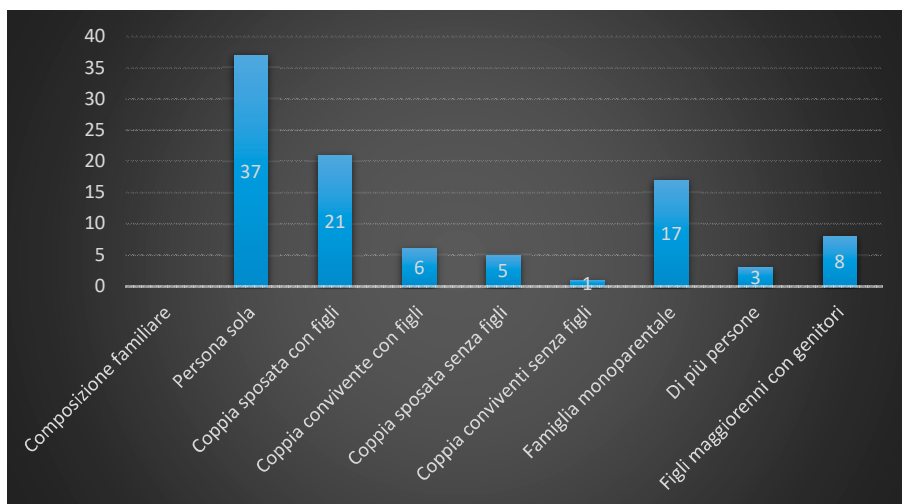
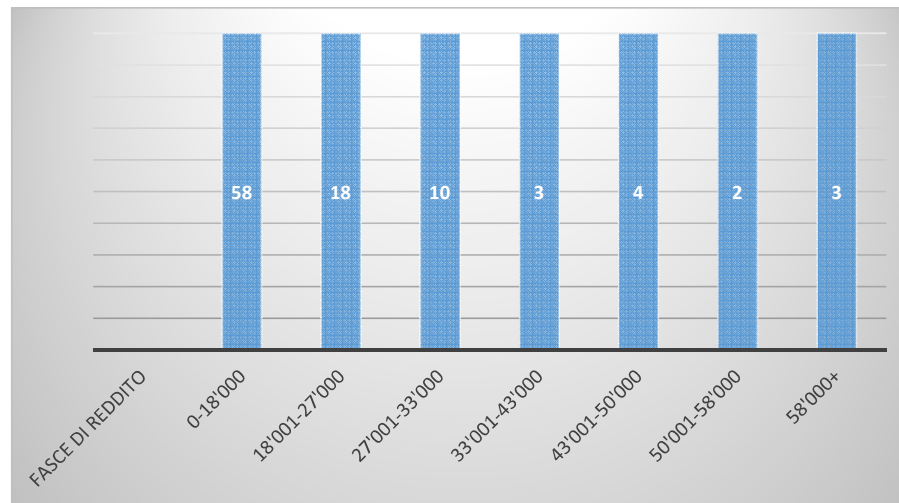
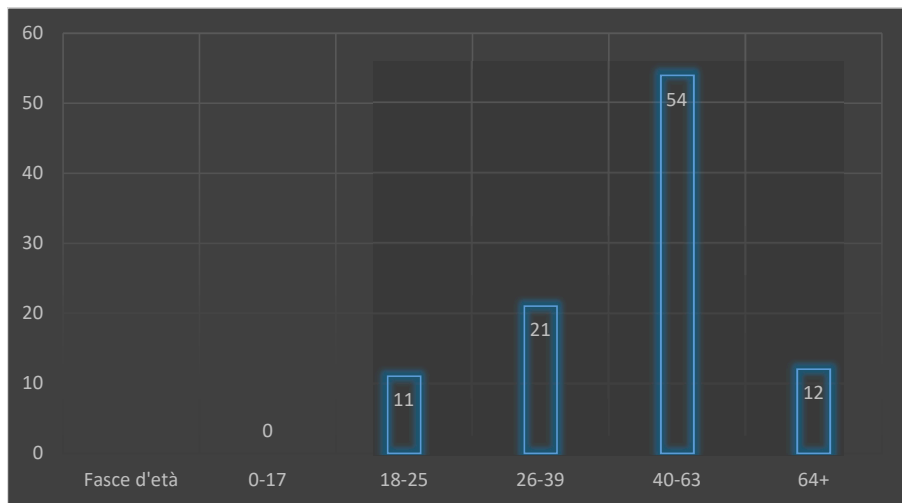
98

Composizione familiare	
Persona sola	37
Coppia sposata con figli	21
Coppia convivente con figli	6
Coppia sposata senza figli	5
Coppia conviventi senza figli	1
Famiglia monoparentale	17
Di più persone	3
Figli maggiorenni con genitori	8

98

Fasce di reddito	
0-18'000	58
18'001-27'000	18
27'001-33'000	10
33'001-43'000	3
43'001-50'000	4
50'001-58'000	2
58'000+	3

98



Misure di povertà

POVERTA'
MONETARIA
(soglie di povertà
assoluta e relativa)

POVERTA'
MATERIALE
(deprivazione materiale e
sociale)

POVERTA' MULTIDIMENSIONALE

Povert  assoluta

In Svizzera la soglia di povert  impiegata deriva dalle direttive della **Conferenza svizzera delle istituzioni dell'azione sociale** (CSIAS) e prevede la copertura dei bisogni primari consentendo di condurre un'esistenza modesta e dignitosa, ivi compresa la partecipazione alla vita sociale (minimo esistenziale sociale). (CSIAS 2022)

La copertura dei bisogni primari include le seguenti posizioni:

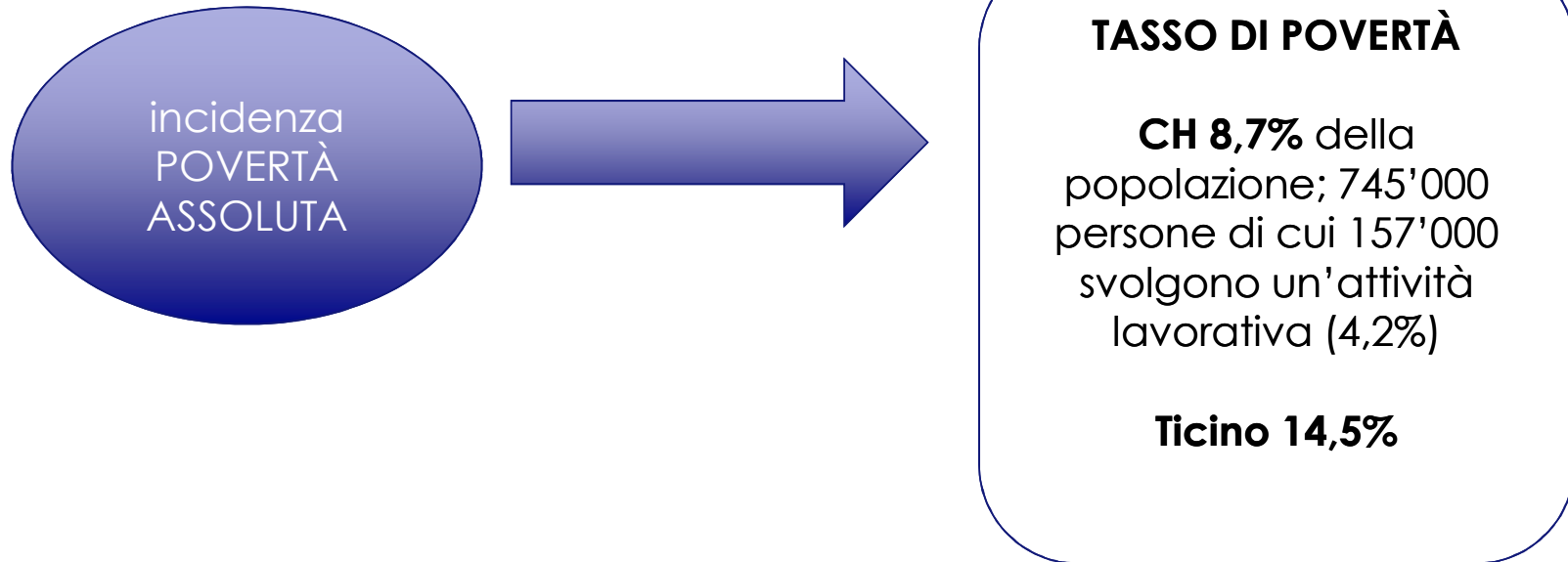
1. **Forfait di mantenimento** 
2. Spese computabili per **l'alloggio**
3. **Cure mediche** di base
4. **Prestazioni circostanziali** (speciali)-di base e di promozione

2279 CHF/mese (persona sola) e
3963 CHF/mese (economia domestica con 2 adulti e 2 bambini di meno di 14 anni)
(UFS 2020-calcolo in base alle direttive COSAS)

Soglia di povertà assoluta: costo d'acquisto di un paniere di beni ritenuto minimo indispensabile per consentire il raggiungimento di determinate capacità, tra cui una vita sana e attiva, la partecipazione alla vita sociale.

Componente alimentare (fabbisogno nutrizionale medio)

Componente non alimentare (costi di alloggio, abbigliamento, elettricità ecc)



Povert  relativa

Dipende dalla dimensione dell'intera distribuzione del reddito di un determinato Paese

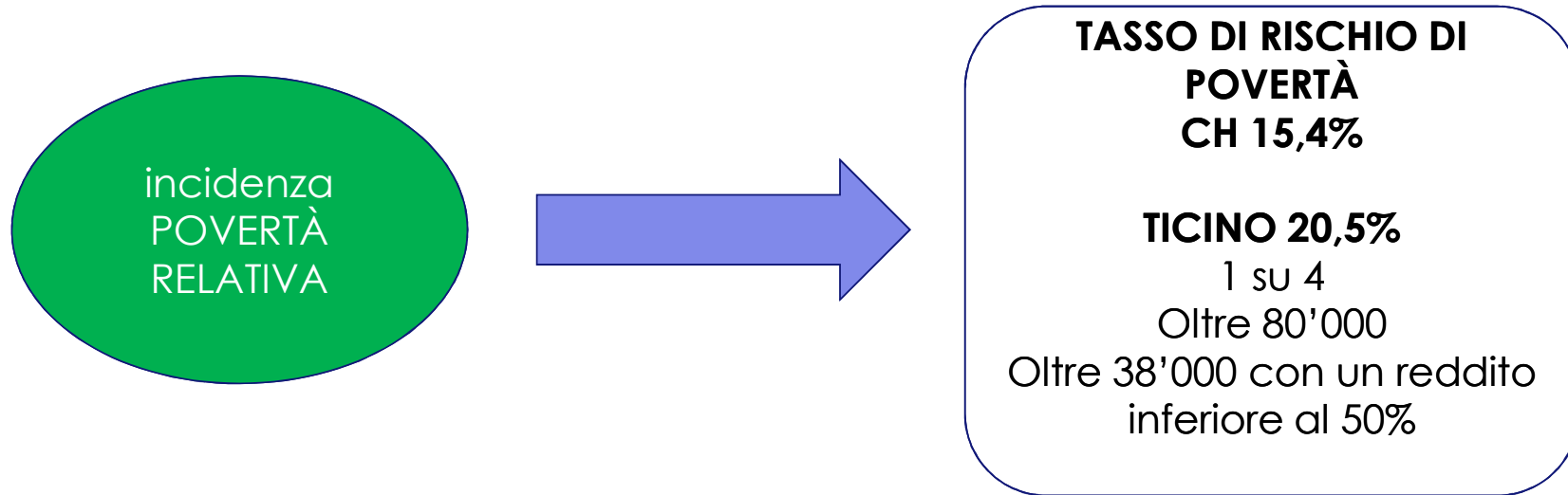
Si riferisce all'impossibilit  di raggiungere una condizione minima per appartenere alla societ  di riferimento ed evitare forme di emarginazione

Povert  definita in relazione ad un contesto sociale, storicamente definito-EUROSTAT

Persone a rischio di povert : reddito equivalente disponibile inferiore a 60%-50% reddito mediano



Soglia di 60% del reddito mediano
disponibile CH 2020: **2506 CHF/mese** per
persona sola; **5263 CHF/mese** per ED con
2 adulti e 2 bambini con meno di 14 anni
(UFS 2020)



Ticino: è il cantone con la % più alta di persone che vivono una situazione di deprivazione materiale e sociale **1 su 10** non riesce a soddisfare almeno cinque dei 13 bisogni indicatori (contro 1 su 20 come media in Svizzera)

14% delle persone vive in famiglie con almeno un ritardo di pagamento (doppio della media nazionale)

Quasi il 30% non è in grado di affrontare una spesa imprevista di 2'500 franchi e di non poter sostituire mobili vecchi

Misure di Povertà: deprivazione materiale e sociale (Eurostat)

STRATEGIA 2020

9 indicatori
DEPRIVAZIONE MATERIALE:
Persona / Economia
Domestica che non può
permettersi 3 o più articoli
GRAVE DEPRIVAZIONE
MATERIALE 4 o più articoli

STRATEGIA 2030

13 indicatori
DEPRIVAZIONE MATERIALE:
Persona / Economia Domestica
che non può permettersi 5 o più
articoli
GRAVE DEPRIVAZIONE
MATERIALE 7 o più articoli

In Ticino tasso di deprivazione di chi lavora è **8,5 %** (contro il 3,3% a livello nazionale)
Tasso di grave deprivazione Ticino **1,8%** contro 1,6% a livello svizzero

Deprivazione materiale e sociale STRATEGIA 2020

1. Capacità di mantenere adeguatamente la casa
2. Capacità di permettersi di pagare una settimana di vacanza annuale lontana da casa
3. Capacità di permettersi un pasto a base di carne, pollo, pesce o equivalente vegetariano ogni due giorni
4. Capacità di far fronte ad una spesa imprevista di 2500 CHF
5. Capacità di far fronte ad arretrati di pagamento (su mutui, affitti, bollette, rate di acquisto a rate o altri prestiti)
6. Mancanza non volontaria di telefono
7. Mancanza non volontaria di TV
8. Mancanza non volontaria di lavatrice
9. Mancanza non volontaria di un'auto/furgone per uso personale

SUPSI DEASS

Deprivazione materiale e sociale STRATEGIA 2030

1. Capacità di far fronte ad una spesa imprevista di 2500 CHF
2. Capacità di permettersi di pagare una settimana di vacanza annuale lontana da casa
3. Capacità di far fronte ad arretrati di pagamento (su mutui, affitti, bollette, rate di acquisto a rate o altri prestiti)
4. Capacità di permettersi un pasto a base di carne, pollo, pesce o equivalente vegetariano ogni due giorni
5. Capacità di mantenere adeguatamente la casa
6. Mancanza non volontaria di un'auto/furgone per uso personale
7. Possibilità di sostituire i mobili usurati
8. Avere una connessione Internet
9. Possibilità di sostituire i vestiti logori con altri nuovi
10. Avere due paia di scarpe adatte (compreso un paio di scarpe per tutte le stagioni)
11. Possibilità di spendere ogni settimana una piccola somma di denaro per se stessi
12. Possibilità di avere attività ricreative regolari
13. Possibilità di riunirsi con amici/familiari per una aperitivo/pranzo almeno una volta al mese

Fonte :
EUROSTAT

POVERTA' MULTIDIMENSIONALE

Save the Children: *«la privazione per i bambini e gli adolescenti delle opportunità di apprendere, sperimentare, sviluppare e far fiorire liberamente capacità, talenti e aspirazioni»*(2014)

«Povertà delle competenze, degli strumenti e delle sinergie educative che i diversi attori mettono in campo: genitori, professionisti, scuole e servizi, comunità e contesti sociali» (Dodi, 2017)

Teorie dello sviluppo: povertà materiale protratta nel tempo, unita alla mancanza di solide misure compensative crea fragilità anche a livello di politica locale, negli apparati amministrativi e nella società civile

Teorie segnalano l'importanza di costruire, insieme alle persone che abitano i contesti, processi di partecipazione e di potenziamento a capacitazione dal basso

INDICE DI POVERTA' EDUCATIVA-IPE

Fattori classici:

occupazione, reddito familiare, livelli di consumo, condizione abitativa, condizione del quartiere, livello criminalità, ecc

Altri fattori (complessità):

dispersione scolastica, offerta di orario e mensa a scuola, il digital divide, presenza o meno di nidi e servizi 0-3, fruizione di occasioni di incontri e di crescita, dallo sport al teatro, alle biblioteche, visita in città, ecc....

Fattori di rischio

- Età
- Nazionalità e status migratorio
- Livello di istruzione
- Tipo di economia domestica: famiglie monoparentali e persone sole
- Stato occupazionale: inattivi, invalidi, in malattia
- Fonte di reddito

Caratteristiche della povertà

- Difficoltà a chiedere aiuto
- Emarginazione sociale
- Tende a perpetuarsi nelle famiglie da generazione in generazione

Raccomandazioni

- Coinvolgimento delle persone con esperienza di povertà
- L'invito alla politica e alle istituzioni
- Il ruolo della comunità educante

Articoli maggio 2023

- <https://www.tio.ch/svizzera/attualita/1666572/prezzi-rossi-aumento-economia-franchi-svizzera-fronte-potere-acquisto-perdita>
- <https://www.ticinonews.ch/svizzera/la-poverta-in-svizzera-e-mal-interpretata-377405>
- <https://www.tio.ch/rubriche/ospite/1666791/ticino-amalia-reddito-lavoro-svizzera>
- <https://www.laregione.ch/svizzera/svizzera/1664629/tasso-svizzera-poverta-popolazione-deprivazione>
- <https://www.rsi.ch/news/svizzera/La-Svizzera-ignora-la-povert%C3%A0-16229269.html>
- <https://www.laregione.ch/inchieste-e-approfondimenti/1663912/aiuto-richieste-casi-lavoro-aiuti-difficolta-famiglie-lugano-locarno-bellinzona>

Fonti:

SUPSI, Centro di competenza lavoro, welfare e società *Anna Bracci, Marta Pancheva, Nicole Torsi*

Citta di Mendrisio, CED, *estrapolazione dati applicativo antenna sociale*

Autrice:

Tiziana Madella, Capa Dipartimento Dicastero Politiche sociali e Politiche di genere



L'indagine SILC risponde a molte domande

Indagine sui redditi e sulle condizioni di vita (SILC)

Statistics on Income and Living Conditions

L'indagine SILC è realizzata dall'Ufficio federale di statistica (UST) su mandato del Consiglio federale. Essa raccoglie ogni anno informazioni presso 8000 economie domestiche sui seguenti temi:



Schweizerische Eidgenossenschaft
Confédération suisse
Confederazione Svizzera
Confederaziun svizra

Dipartimento federale dell'interno DFI
Ufficio federale di statistica UST