

JAHRESBERICHT
JAHRESRECHNUNG

2024



Titelfoto:
Seenachtsfest Arbon 2024
(Foto zVg starproductions.ch)

Inhaltsverzeichnis

| | |
|------------------------------------|----|
| Vorwort..... | 4 |
| Das Berichtsjahr im Überblick..... | 6 |
| Anträge Stadtrat..... | 10 |

Jahresbericht Stadtparlament und Stadtrat 2024

| | |
|--|----|
| Stadtparlament..... | 12 |
| Ressort Präsidium – Stadtkanzlei, Stabsstellen (René Walther)..... | 16 |
| Ressort Präsidium – Finanzen (René Walther)..... | 27 |
| Ressort Bau/Umwelt (Didi Feuerle)..... | 39 |
| Ressort Freizeit/Sport/Liegenschaften (Daniel Bachofen)..... | 47 |
| Ressort Soziales/Gesellschaft (Sandra Eichbaum)..... | 52 |
| Ressort Einwohner/Sicherheit (Luzi Schmid)..... | 64 |

Jahresrechnung 2024

| | |
|----------------------------|-----|
| Finanzierungsnachweis..... | 74 |
| Erfolgsrechnung..... | 75 |
| Investitionsrechnung..... | 127 |
| Bilanz..... | 134 |
| Geldflussrechnung..... | 146 |

Anhang

| | |
|-------------------------------------|-----|
| Anhang zur Jahresrechnung 2024..... | 147 |
| Stadtbehörden..... | 179 |
| Personalverzeichnis..... | 185 |

Vorwort

Liebe Arbonerinnen und Arboner

Nachdem 2022 und 2023 auf verschiedenen Ebenen planerische und strukturelle Weichen gestellt worden sind, kann 2024 als Übergangsjahr bezeichnet werden. Die Legislaturhälfte rückt näher, und an der Erreichung verschiedener Ziele aus der Legislaturplanung wird gearbeitet. Einige Massnahmen und Projekte konnten in den letzten Monaten vorbereitet, initialisiert und bearbeitet werden, so dass sie auf dem politischen Parket, bei Parlament und Stimmvolk, angekommen sind. Einige Projekte konnten bereits abgeschlossen werden. Dies ist nur dank dem grossen Einsatz aller Mitarbeitenden sowie dem entgegengebrachten Vertrauen von Parlament und Stimmvolk möglich. Auch wenn an einigen Stellen Verzögerungen durch öffentlich-rechtliche Verfahren und knappe Ressourcen entstanden sind, so entsprechen die Entwicklungen doch den strategischen Zielsetzungen des Stadtrats. In verschiedenen weiteren Bereichen werden, entsprechend den vorhandenen Ressourcen, weitere Projekte initialisiert und angestossen, die in den kommenden Monaten ebenfalls in den politischen Entscheidungsprozess eingespeist werden sollen. Der Investitions- und Projektstau wird priorisiert, aber konsequent abgearbeitet. Ein weiteres Legislaturziel besteht darin, die Legitimierung von politischen Entscheidungsprozessen aufzuzeigen und diese nachvollziehbar zu machen. An diesen Zielen wurde durch das Einbinden des Parlaments in die strategischen Planungen gearbeitet.

Was die Dichte von Grossveranstaltungen mit überregionaler Strahlkraft betrifft, war 2024 ein Ausnahmejahr. Mit den Arbon Classics, dem kantonalen Turnfest, dem neu lancierten Seenachtsfest sowie dem SummerDays Festival fanden gleich vier Grossveranstaltungen statt – eine erfreuliche Bilanz. Allerdings erforderte dies auch viel Verständnis und Flexibilität der Arboner Bevölkerung sowie die eindrücklich gelebte organisationsübergreifende Zusammenarbeit zwischen Veranstaltenden und Verwaltung. Der Stadtrat ist sich der ausserordentlichen Situation im Sommer bewusst und bedankt sich bei allen Beteiligten für die Zusammenarbeit und das Verständnis.

Nachdem in den Jahren 2022 bzw. 2023 personelle Lücken an wichtigen Stellen der Verwaltung geschlossen werden konnten, taten sich an einzelnen anderen Stellen Vakanzan auf. Diese Lücken entstanden vor allem durch krankheitsbedingte Ausfälle oder berufliche Neuorientierungen. Dies führte an verschiedenen Stellen in der Verwaltung und dem Stadtrat zu Doppelbelastungen. Diese konnten nur dank dem Effort wichtiger Schlüsselpersonen und einer bemerkenswerten Teamleistung bewältigt werden. Auch gelang es, diese Lücken wieder zu schliessen und die abteilungsübergreifende Zusammenarbeit zu verbessern. Bereiche mit schon länger bekannten organisatorischen Defiziten wurden analysiert und Strategien zur Optimierung erarbeitet. In der Folge wurden Ende Jahr wichtige organisatorische und personelle Entscheidungen getroffen und eine gezielte Zuweisung von Ressourcen beschlossen. Die grosse Herausforderung war und bleibt das Sicherstellen der Balance zwischen Arbeitsbelastung durch das Tagesgeschäft und den Zusatzbelastungen durch strukturelle Veränderungen und Projekte.

Die andauernden militärischen Konflikte in der Welt sowie die überwundene Energiekrise schlagen sich allmählich in der konjunkturellen Entwicklung nieder. So stottern grössere Wirtschaftsmotoren, und es besteht eine gewisse Verunsicherung. Die politischen Veränderungen in den USA dürfte dies noch befeuern. Eine gewisse Korrektur der Märkte war zu erwarten. Nicht alles läuft aber schlecht, so haben sich die Finanzmärkte vorerst etwas beruhigt, und die Zins- bzw. Inflationsspirale drehte sich im Jahresverlauf wieder etwas zurück. Die Effekte der Verunsicherung spürt auch die öffentliche Hand. Vor allem bei Bund und Kanton wird mit Ertragsausfällen gerechnet. Sparsbemühungen sind die Konsequenz. Dies dürfte nachgelagert früher oder später auch Einfluss auf die Gemeinden haben. Gerade im Lasten- und Finanzausgleich drohen Kürzungen. Dem wird mit Gesprächen und politischen Vorstössen aktiv begegnet.

Die Stadt Arbon schliesst das Rechnungsjahr 2024 positiv ab. Infolge hoher Wertberichtigungen der Sachanlagen des Finanzvermögens (Grundstücke, Liegenschaften) weist die Jahresrechnung einen Ertragsüberschuss von 6'278'282.52 Franken aus. Wertberichtigungen stellen einen einmaligen Vorgang dar, welcher keine verfügbare Mittel erzeugen. Diese sollen ausschliesslich den korrekten Wert von Wertschriften oder Sachanlagen darstellen. Betriebsbedingt hat die Stadt gegenüber Budget 2'350'507.09 Franken besser abgeschlossen. Im Wesentlichen haben die Bereiche Soziale Sicherheit sowie Finanzen und Steuern zu der Besserstellung geführt. Der Bereich Gesundheit verzeichnet erneut höhere Kosten. In allen anderen Bereichen kann eine hohe Budgettreue festgestellt werden.

Unverändert ist festzuhalten, dass die Stadt Arbon finanziell gesund aufgestellt ist und Handlungs- und Entscheidungsspielraum in den eigenen Händen hält. Es sind zwar keine finanziellen Wunder zu erwarten, doch kann durch eine gezielt verstärkte Investitionspolitik, eine aktive Bodenpolitik sowie dem fokussierten Einsatz von Ressourcen ein nachhaltiger Mehrwert für die Stadt erarbeitet werden.

Herzlichst



René Walther
Stadtpräsident

Februar 2025

Das Berichtsjahr im Überblick

Präsidium

2024 war ein Übergangsjahr, in dem zahlreiche Projekte initiiert, bearbeitet und teils abgeschlossen werden konnten. Die Entwicklungen entsprechen den strategischen Zielsetzungen des Stadtrats. Mit der Einbindung des Parlaments in die strategischen Planungen konnte die Nachvollziehbarkeit und das Verständnis für politische Entscheidungsprozesse gefördert werden, was Bestandteil der Legislaturziele ist. Die aussergewöhnliche Veranstaltungsdichte stellte im vergangenen Jahr eine Herausforderung dar, die dank der Zusammenarbeit von Verwaltung, Organisatoren und Bevölkerung gemeistert werden konnte.

Die aktuellen Entwicklungen sowie die Prognosen zeigen für die Stadt Arbon ein starkes Bevölkerungswachstum bei einer stagnierenden Entwicklung der Beschäftigung. Um Letztere positiv zu beeinflussen, setzt die Standortstrategie Arbon 2035 weiter auf eine entsprechende Raumentwicklung, die Standortvermarktung, die Vernetzung der verschiedenen Akteure und die regionale Zusammenarbeit. 2024 wurde mit der Empfehlung des Stadtparlaments zum Kauf der Strausswiese ein wichtiger Meilenstein erreicht. Parallel dazu wurde die «Initiative Zukunft Arbon» weiter etabliert, mit erfolgreicher Standortvermarktung, Netzwerkveranstaltungen und der Förderung von Unternehmensansiedlungen.

Mit dem Stadtentwicklungsplan (STEP 24) wurde ein weiteres strategisches Führungsinstrument fertiggestellt und dem Stadtparlament zur Beratung übergeben. Die Ortsplanungsrevision und der Gestaltungsplan Riva befinden sich in der kantonalen Prüfung, die Rekursverfahren zu beiden Geschäften laufen. Diverse Gestaltungsplanverfahren und formale, gesetzlich vorgegebene Planungsverfahren konnten vorangebracht werden. Das Langsamverkehrskonzept wurde abgeschlossen, und das Projekt Spange Süd befindet sich in der Abstimmung mit kantonalen und nationalen Behörden. Die Initialisierungsarbeiten für die Sanierung und Aufwertung der Haupt- und Promenadenstrasse konnten abgeschlossen und der Abteilung Bau/Umwelt zur Umsetzung übergeben werden.

Neben der Begleitung diverser Projekte hat die Stabsstelle Kommunikation 2024 gezielt digitale Tools zur Optimierung der Verwaltungsabläufe getestet und lotet Möglichkeiten zur Nutzung künstlicher Intelligenz aus. Periodische Treffen mit Medienschaffenden dienen der weiteren Verbesserung der Kommunikationsprozesse. Im Rechtsdienst kam es zu personellen Veränderungen, wobei die Beratung zu Baurechtsfragen, Schutzobjekten und Vertragsrecht konstant sichergestellt war.

Der Tourismusbereich wurde strategisch weiterentwickelt. Neben Werbekampagnen und der Stärkung der Altstadt-Marke wurden diverse Veranstaltungen begleitet und Zusatzangebote geschaffen und koordiniert. Die Tourismusstrategie wurde überprüft und weiterentwickelt, dies in einer Verbundaufgabe zwischen der Abteilung Freizeit/Sport/Liegenschaften und dem Präsidium.

Die Stadt Arbon blickt auf ein Jahr mit bedeutenden Weichenstellungen und Herausforderungen zurück. Dank des grossen Engagements aller Beteiligten wurden zentrale Projekte erfolgreich vorangetrieben, Strukturen weiterentwickelt und richtungsweisende organisatorische und personelle Entscheidungen für die kommenden Jahre getroffen.

Bau / Umwelt

Im Berichtsjahr erhöhte sich sowohl die Anzahl der Baugesuche als auch der Bauanfragen im Vergleich zu 2023. Dass die Ortsplanungsrevision mit dem neuen Zonenplan und Baureglement noch nicht abgeschlossen ist, führte zu Mehraufwand. Auch der Aufwand für baupolizeiliche Interventionen nahm 2024 zu. Um die Baugesuche schneller abwickeln zu können, wurde im Bereich Hochbau/ Bausekretariat eine Reorganisation angestossen.

Die baulichen Massnahmen beim Tiefbau konnten wie vorgesehen umgesetzt werden, die Koordination mit den Fremdwerken gelang wunschgemäss. Für die Sanierung der St. Gallerstrasse vom Faletürlibach bis zum Webschiffkreisel konnte zusammen mit dem Kanton das Betriebs- und Gestaltungskonzept abgeschlossen werden. Basierend darauf wurde das Bau-/Auflageprojekt ausgearbeitet. Das Netz mit Unterflurcontainern konnte weiter verdichtet werden. Mittlerweile werden über 95 Prozent des Haushaltskehrichts über die Unterflurcontainer entsorgt.

Der Werkhof war im Berichtsjahr wegen der zahlreichen Veranstaltungen sehr stark gefordert, erledigte die Arbeiten aber wie gewohnt in hoher Qualität. Die Massnahmen zur Steigerung der Biodiversität wurden planmässig umgesetzt.

Die Nachfrage nach Fördergeldern aus dem Energie- und Umweltfonds nahm 2024 weiter zu. Die ausgelösten Arbeiten kommen auch dem lokalen Gewerbe zugute. Die Planung und der Bau von Solarstromanlagen auf städtischen Liegenschaften wurde weiter vorangetrieben. Im Berichtsjahr wurde intensiv an einem neuen Energie- und Klimakonzept gearbeitet.

Freizeit / Sport / Liegenschaften

Für die Abteilung Freizeit/Sport/Liegenschaften war das Eventjahr 2024 ein ganz besonderes. Nach längerer Pause fand das Seenachtsfest mit einem vielfältigen Programm wieder statt und lockte zahlreiche Besucherinnen und Besucher nach Arbon. Als besonderes Highlight darf das Thurgauer Kantonaltornfest bezeichnet werden, das Arbon gemeinsam mit Roggwil ausrichtete. Über zwei Wochenenden hinweg zeigten Turnerinnen und Turner aus dem ganzen Kanton und darüber hinaus ihr Können und ihren Kampfgeist.

Beim Public Viewing der Fussball-EM 2024 direkt am See war die Atmosphäre ebenfalls von sportlicher Begeisterung und lebendiger Stimmung geprägt. Fans aus nah und fern fieberten gemeinsam mit ihren Teams mit und erlebten unvergessliche Momente in einzigartiger Kulisse.

Das stürmische und nasse Wetter im Sommer 2024 stellte viele Veranstaltende vor grosse Herausforderungen. Extrem starke Niederschläge, Stürme und durchnässte Wiesen erschwerten die Durchführung vieler Anlässe, während auch die Hochwasserentwicklung Sorgen bereitete. Doch dank der umsichtigen Planung der Veranstaltenden, der engen Zusammenarbeit mit den Blaulichtorganisationen und dem stetigen Austausch aller Beteiligten konnten sämtliche Veranstaltungen ohne grössere Zwischenfälle durchgeführt werden. Dies zeigt, wie wertvoll eine vorausschauende und koordinierte Eventplanung ist.

Für die Aussenstellen – den Campingplatz, das Strand- und Schwimmbad sowie den Hafen – war der Sommer 2024 aufgrund des verregneten Junis eine Herausforderung. Dennoch können sich die Zahlen sehen lassen: Trotz des durchwachsenen Frühsommers wurde grossartige Arbeit geleistet und die Ergebnisse lagen nur knapp unter denen des Vorjahres. Dies unterstreicht nicht nur die Daseinsberechtigung dieser Infrastrukturen, sondern auch ihre Bedeutung für die Region.

Auch im vergangenen Jahr stand die stetige Weiterentwicklung der Infrastruktur im Fokus. Zwei bedeutende Projekte wurden 2024 vom Arboner Stimmvolk bewilligt: die Sanierung des Schlossturms sowie der Neubau eines Kunstrasenplatzes und die Sanierung des Naturrasenspielfelds auf der Sportanlage Stacherholz. Beide Vorhaben markieren wichtige Meilensteine auf der städtischen Projektliste. Die Bauarbeiten sollen 2025 beginnen und bis 2026 bzw. 2027 abgeschlossen sein.

Ein weiteres erfolgreich umgesetztes Projekt war die Ausbaggerung der Hafeneinfahrt, die im Spätsommer startete und im Herbst erfolgreich beendet wurde. Damit ist für die Saison 2025 wieder eine einwandfreie Hafeneinfahrt für Bötler und Passagierschiffe gewährleistet, was die Attraktivität des Hafens weiter stärkt.

Für das Jahr 2025 stehen weitere wichtige Projekte auf der Agenda, so die Aufwertung des Seeufers im Schwimmbad und der Bau des Pumptracks in Frasnacht. Auch das Vorprojekt zur Sanierung und Aufwertung des Campingplatzes wird weiter vorangetrieben und konkretisiert.

Die Revision des Hafenreglements konnte 2024 dem Parlament übergeben werden. 2025 soll sie vom Parlament verabschiedet werden, damit sie 2026 in Kraft treten kann.

Weiterhin pendent sind die Liegenschaftsstrategie sowie die damit verbundene Digitalisierung. Aufgrund des Tagesgeschäfts und der Vielzahl an Projekten konnte dies bisher nicht weiterverfolgt werden, das Thema wird 2025 vorangetrieben.

Soziales / Gesellschaft

Das Berichtsjahr war auf Projektebene insbesondere geprägt von der Einführung des Betreuungsgutschriftensystems ab August 2024, von wichtigen Massnahmen im Bereich der Restkostenfinanzierung der ambulanten Pflege sowie der Rezertifizierung mit dem UNICEF-Label «Kinderfreundliche Gemeinde». Zudem galt ein besonderes Augenmerk der Sicherstellung der notwendigen personellen Ressourcen. Auf stadträtlicher Ebene stand der Rücktritt bzw. die Ressortübergabe per Ende 2024/Anfang 2025 von Sandra Eichbaum an Reto Neuber im Fokus.

In den letzten Jahren blieb die Anzahl der Sozialhilfe-Dossiers insgesamt konstant. In der regulären Sozialhilfe (Schweizerinnen und Schweizer sowie Ausländerinnen und Ausländer ohne Globalpauschale) waren die Zahlen in den letzten Jahren gar rückläufig. Seit dem vierten Quartal des Berichtsjahres ist jedoch ein Anstieg der Dossierzahl zu verzeichnen. Eine Aussage darüber, ob dies auf saisonale Effekte zurückzuführen ist oder sich eine mögliche Trendwende abzeichnet, wäre verfrüht. Auf der Kostenseite zeichnete sich im Berichtsjahr eine Reduktion des Nettoaufwands ab.

Nach dem deutlichen Anstieg bei den Mandatszahlen der Berufsbeistandschaft im Jahr 2023 setzte sich die Entwicklung auch im Berichtsjahr in leicht abgeschwächter Form fort. Trotz kontinuierlicher Erhöhung der personellen Ressourcen in den letzten Jahren besteht aufgrund der steigenden Mandatszahlen sowie der zunehmenden Komplexität in der Mandatsführung bezüglich der personellen Ressourcen Handlungsbedarf. Erfreulicherweise konnte die Leistungsvereinbarung mit der Gemeinde Roggwil für die Führung der Kindes- und Erwachsenenschutzmassnahmen erfolgreich erneuert werden.

Einwohner / Sicherheit

Arbon verzeichnete im Jahr 2024 ein starkes Bevölkerungswachstum. Die Einwohnerzahl stieg auf 16'207 Personen. Innerhalb von Arbon wurden 1'925 Umzüge gemeldet.

Im September begann das Projekt Neubau Feuerwehrzentrum. Der Stadtrat beauftragte die Bufoni Bühler AG mit der Projektleitung und Bauherrenvertretung. In einem ersten Schritt wurden Referenzobjekte besichtigt, ein Betriebskonzept erarbeitet und ein Soll-Raumprogramm definiert.

Die Altlastensanierung der Schiessanlage Tälisberg startete im September 2024. Bis Ende des Jahres konnte die 300-Meter-Anlage saniert werden, während die Arbeiten an den 50- und 25-Meter-Anlagen aufgenommen wurden. Die Fertigstellung wird Anfang 2025 erwartet.

Nach fast zehn Jahren im Dienst verliess Harry Schlutt, Co-Leiter der Abteilung Einwohner/Sicherheit und Leiter des Bereichs Sicherheit, Ende November 2024 die Stadt Arbon. Die Nachfolge konnte erfolgreich geregelt werden.

Anträge Stadtrat

Der Stadtrat hat die Jahresrechnung und den Jahresbericht 2024 der Stadt Arbon an der Sitzung vom 14. April 2025 für in Ordnung befunden und genehmigt. Zuhanden des Stadtparlaments hat er folgende Anträge verabschiedet:

1. Der Jahresbericht 2024 sei zu genehmigen.
2. Die zusätzliche Einlage von 300'000 Franken in den Energie- und Umweltfonds zu Lasten der Erfolgsrechnung 2024 sei zu genehmigen.
3. Die Jahresrechnung 2024, bestehend aus der Bilanz, der Erfolgsrechnung, der Investitionsrechnung, der Geldflussrechnung und dem Anhang, sei zu genehmigen.
4. Der Ertragsüberschuss der Erfolgsrechnung von 6'278'282.52 Franken sei dem Eigenkapital gutzuschreiben.

Arbon, 14. April 2025

FÜR DEN STADTRAT ARBON

René Walther
Stadtpräsident

Alexandra Wyprächtiger
Stadtschreiberin

Jahresbericht 2024

Stadtparlament

Stadtrat

Stadtparlament

Im Jahr 2024 hat das Stadtparlament Arbon seine Arbeit fortgesetzt, um die Entwicklung und das Wohl der Stadt in allen Bereichen zu fördern. In diesem Bericht wird ein Überblick über die wichtigsten politischen und gesellschaftlichen Ereignisse, Entscheidungen und Projekte des Jahres gegeben. Das Jahr war geprägt von fortlaufendem Engagement in den Bereichen Infrastruktur, Bildung, Umwelt und soziale Projekte. Ziel des Stadtparlaments war es, Arbon als lebenswerte und zukunftsfähige Stadt weiter zu stärken.

Parlamentssitzungen

Das Parlament tagte im Berichtsjahr neunmal im Seeparksaal Arbon. Das Parlament verlangte eine zusätzliche Sitzung, damit aktuelle Geschäfte erledigt werden konnten und nicht auf eine nächste Stadtparlamentssitzung verschoben werden mussten. Es war eine intensive Zeit, die sich aber für uns alle gelohnt hat.

Im Jahr 2024 wurden von den Parlamentsmitgliedern folgende Vorstösse eingereicht: eine Motion, ein Postulat, eine Interpellation und neun Einfache Anfragen. Zusätzlich wurden in den Fragerunden insgesamt fünfzehn Fragen durch den Stadtrat mündlich beantwortet.

Im Parlament wurden im gleichen Zeitraum zwei Interpellationen, drei Motionen sowie ein Postulat behandelt. Die Beantwortungen von zehn Einfachen Anfragen wurden zur Kenntnis genommen. Neben den ordentlichen Traktanden wie dem Jahresbericht, der Rechnung oder dem Budget wurde die Totalrevision der Gemeindeordnung der Stadt Arbon behandelt. Dieses Geschäft war sehr zeitintensiv, aber auch sehr wichtig. Das Reglement Teilrevision des Beitrags-, Gebühren-, und Abgabereglements der Stadt Arbon (BGR) wurde verabschiedet.

Das Geschäft Kauf der Parzelle «Strausswiese»/«Staudershüser» wurde rege diskutiert und positiv verabschiedet. Sehr wichtig war das Geschäft Agglomerationsprogramm St. Gallen-Bodensee 3. Generation – St. Gallerstrasse Betriebs- und Gestaltungskonzept (BGK), Sanierung und Aufwertung der St. Gallerstrasse, Webschiffkreisel bis Faletürlibach. Nach dem Geschäft der Totalrevision Gemeindeordnung der Stadt Arbon wird nun das Hafenreglement der Stadt Arbon vollständig revidiert.

Kommissionen

Verschiedene Kommissionen des Stadtparlaments von Arbon haben ihre Aufgaben mit Engagement und Verantwortung wahrgenommen. Die Kommissionen spielen eine entscheidende Rolle im politischen Prozess, da sie die Fachthemen vorab behandeln und die Grundlagen für die Entscheidungen im Stadtparlament legen.

Im Jahr 2024 wurde eine neue ständige Raumplanungskommission ins Leben gerufen. Mit dieser neuen Kommission legt Arbon den Grundstein für eine zukunftsorientierte Stadtentwicklung.

Ein besonderer Dank gilt den ständigen Kommissionen des Stadtparlaments Arbon, insbesondere der Finanz- und Geschäftsprüfungskommission (FGK), der Einbürgerungskommission (EBK) sowie der Redaktionskommission. Ich bin zuversichtlich, dass ihre Expertise und ihre Hingabe auch in Zukunft für die positive Entwicklung unserer Stadt von grosser Bedeutung sein werden.

Zitat: «Die Kommissionen sind das Herzstück unserer Demokratie. Ihr Engagement ist die Grundlage für eine erfolgreiche Stadtentwicklung.»

Bürobetrieb

Das Jahr 2024 stellte das Parlamentsbüro vor besondere Herausforderungen, da es wieder einen Wechsel im Parlamentssekretariat gab. Christina Pagnoncini kündigte ihre Position nach nur einem Jahr. Stadtschreiberin Alexandra Wyprächtiger überbrückte die Übergangsphase souverän. Seit dem 1. November hat das Stadtparlament Arbon einen Parlamentssekretär. Flavio Schambron sich hat mit der Unterstützung von Alexandra Wyprächtiger sehr schnell eingelebt. An dieser Stelle möchte ich den beiden erwähnten Personen für ihre engagierte Arbeit herzlich danken. Ohne sie wäre es unmöglich gewesen, den Parlamentsbetrieb geordnet aufrechtzuerhalten. Ebenfalls möchte ich mich ganz herzlich bei meinen Bürokolleginnen und -kollegen für die hervorragende Zusammenarbeit bedanken. Ihre Unterstützung war für mich in meinem Präsidialjahr von unschätzbarem Wert.

Danke

Arbon ist mehr als nur eine Stadt für mich. Es ist ein Ort, an dem ich mich wohlfühle und wo ich immer wieder neue Inspiration finde. Ich möchte mich bei allen Mitgliedern des Stadtparlaments herzlich für die vertrauensvolle Zusammenarbeit und die stets konstruktive Unterstützung in meinem Präsidialjahr bedanken. Ihre Geduld und ihr Verständnis haben wesentlich zum Gelingen unserer gemeinsamen Aufgaben beigetragen.

Gemeinsam werden wir auch weiterhin daran arbeiten, Arbon als lebenswerte und zukunftsfähige Stadt zu gestalten, in der alle Einwohnerinnen und Einwohner von einer fortschrittlichen, nachhaltigen und inklusiven Entwicklung profitieren können.

Jede Sitzung habe ich mit einem Zitat beendet. Dies möchte ich auch bei meinem Bericht beibehalten und so meine Dankbarkeit und Wertschätzung gegenüber meiner Stadt ausdrücken. Wie Johann Wolfgang von Goethe einst sagte: «Die Heimat ist der Ort, an dem unsere Wurzeln tief in die Erde reichen.» Für mich ist Arbon genau dieser Ort. Die Schönheit des Bodensees unterstreicht diese Verbundenheit.

Für das Stadtparlament



Esther Straub

Parlamentspräsidentin 2024/2025

Amtsjaar 2024 / 2025

Im Jahr 2024 tagte das Parlament an folgenden Daten:

6. Sitzung vom 13. Februar
7. Sitzung vom 12. März
8. Sitzung vom 7. Mai
9. Sitzung vom 25. Juni
10. Sitzung vom 20. August
11. Sitzung vom 17. September
12. Sitzung vom 12. November
13. Sitzung vom 26. November
14. Sitzung vom 10. Dezember

Traktanden 2024:

- Agglomerationsprogramm St. Gallen-Bodensee, 3. Generation – St. Gallerstrasse Betriebs- und Gestaltungskonzept (BGK), Sanierung und Aufwertung der St. Gallerstrasse, Webschiffkreisel bis Faletürlibach
- Budget der Stadt Arbon 2025
- Eissportzentrum Oberthurgau EZO, Betriebsbeitrag
- Ergänzungswahl Mitglied Finanz- und Geschäftsprüfungskommission
- Ersatzwahl Mitglied Einbürgerungskommission
- Ersatzwahl Mitglied Redaktionskommission
- Ersatzwahl Mitglied vorberatende Kommission
- Ersatzwahl Mitglied Wahlbüro
- Freigabe für den Kauf der Parzelle «Strausswiese» / «Staudershüser»
- Hafen Arbon, Aushub Hafeneinfahrt
- Jahresrechnung und Jahresbericht 2023
- Schloss Arbon, Sanierung Schlossturm
- Sportanlage Stacherholz, Neubau eines Kunstrasenspielfelds West, Sanierung Trainingsplatz Ost sowie Umgebungsarbeiten
- Stadtentwicklungsplan 2024
- Strategische Planung Stadt Arbon
- Teilrevision Beitrags-, Gebühren- und Abgabereglement (BGR)
- Totalrevision Gemeindeordnung Stadt Arbon
- Totalrevision Hafenreglement

- Verabschiedungen von Parlamentsmitgliedern und Stadtratsmitgliedern
- Wahl Präsidium und Vizepräsidium für das Amtsjahr 2024/2025

Eingereichte Vorstösse

Motion:

7. Mai 2024
Angemessene Sitzungsgelder für Parlamentsmitglieder von Felix Heller, SP

Postulat:

12. März 2024
Stressfreie und ungefährliche Zugänge beim Schwimmbad Arbon von Reto Gmür, BFA, und Lukas Auer, SP

Interpellation:

25. Juni 2024
Kampf gegen fragwürdige Spitex-Firmen von Lukas Auer, SP, Reto Gmür, BFA, Reto Neuber, Die Mitte, und Isabelle Fuchs, FDP

Einfache Anfragen:

13. Februar 2024
Rote Autos in Arbon, Mobility? von Jacob Auer, SP

Referendum gegen Parlamentsbeschlüsse vom 14.11.2023 zum Sportplatz Stachen von Riquet Heller, FDP

Gewalt an öffentlichen Plätzen von Arbon von Reto Gmür, BFA, und Lukas Auer, SP

7. Mai 2024

Stand der Dinge zur Ortsplanungsrevision und Gestaltungsplan Riva von Reto Neuber, Die Mitte

Gebührentarif Mehrzweckhalle Frasnacht von Irena Noci, SP

25. Juni 2024

Abläufe bei Baueingaben von Reto Gmür, BFA

20. August 2024

Public Wlan von Lukas Auer, SP, Reto Neuber, Die Mitte, und Reto Gmür, BFA

12. November 2024

Petition Autofreies Seeufer von Konrad Brühwiler, SVP

26. November 2024

Die ehemalige «Saurer-Kantine» wird zum Denkmal von Aurelio Petti, Die Mitte, und Konrad Brühwiler, SVP

Behandelte Vorstösse

Motionen:

12. März 2024

Legislatur Begrenzung für Mitglieder im Stadtparlament Arbon von Reto Gmür, BFA

17. September 2024

Anpassung Beitrag an Vereine für Kinder- und Jugendarbeit von Lukas Auer, Fabio Telatin, beide SP, Esther Straub, Die Mitte, Reto Gmür, BFA, Isabelle Fuchs, FDP, und Ueli Nägeli, SVP

10. Dezember 2024

Angemessene Sitzungsgelder für Parlamentsmitglieder von Felix Heller, SP

Postulat:

12. November 2024

Stressfreie und ungefährliche Zugänge beim Schwimmbad Arbon von Reto Gmür, BFA, und Lukas Auer, SP

Interpellationen:

13. Februar 2024

Für einen ungefährlichen Seezugang an der Schütli für Alle von Linda Heller, SP

Für die Reduzierung von Autoparkplätzen am Seeufer von Linda Heller, SP

26. November 2024

Kampf gegen fragwürdige Spitex-Firmen von Lukas Auer, SP, Reto Gmür, BFA, Reto Neuber, Die Mitte, und Isabelle Fuchs, FDP

Eingereichte schriftliche Fragen an den Parlamentssitzungen: 15

Arboner Vertretungen im Grossen Rat:

- Jacob Auer, SP
- Konrad Brühwiler, SVP
- Didi Feuerle, Grüne
- René Walther, FDP

Ressort Präsidium – Stadtkanzlei, Stabsstellen; Stadtpräsident René Walther

Stadtrat

Der Stadtrat konstituiert sich in der laufenden Amtsperiode 2023–2027 wie folgt:

Stadtpräsident:

- Walther René, Ressort Präsidium, Stv. Ressort Bau/Umwelt

Stadtratsmitglieder:

- Bachofen Daniel, Ressort Freizeit/Sport/Liegenschaften, Stv. Ressort Einwohner/Sicherheit
- Eichbaum Sandra, Ressort Soziales/Gesellschaft, Stv. Ressort Freizeit/Sport/Liegenschaften
- Feuerle Didi, Vizestadtpräsident, Ressort Bau/Umwelt, Stv. Ressort Präsidium
- Schmid Luzi, Ressort Einwohner/Sicherheit, Stv. Ressort Soziales/Gesellschaft

Der Stadtrat erledigte im Jahr 2024 an 22 Sitzungen insgesamt 289 Beschlüsse, festgehalten auf 212 Protokollseiten.

Wahlen und Abstimmungen

3. März 2024

Eidgenössische Vorlagen

- Volksinitiative vom 28. Mai 2021 «Für ein besseres Leben im Alter (Initiative für eine 13. AHV-Rente)», angenommen mit 2'624 : 1'553 Stimmen (Stimmbeteiligung 50,6 %), eidgenössisch angenommen
- Volksinitiative vom 16. Juli 2021 «Für eine sichere und nachhaltige Altersvorsorge (Renteninitiative)», abgelehnt mit 3'025 : 1'148 Stimmen (Stimmbeteiligung 50,7 %), eidgenössisch abgelehnt

Bezirkswahlen

- Erneuerungswahl Friedensrichter/-in im Bezirk Arbon für die Amtsdauer 2024–2028, erster Wahlgang; Stimmen haben erhalten: Silvia Minder, bisher (1'989 Stimmen). Auf Vereinzelte entfielen 74 Stimmen, leer 431 Wahlzettel, ungültig 50 Wahlzettel (Stimmbeteiligung 30,1 %). Im Bezirk Arbon hat das absolute Mehr erreicht und ist gewählt: Silvia Minder (9'004 Stimmen)
- Erneuerungswahl Präsident/-in des Bezirksgerichts Arbon für die Amtsdauer 2024–2028, erster Wahlgang; Stimmen haben erhalten: Mirjam Trinkler, bisher (1'836 Stimmen). Auf Vereinzelte entfielen 101 Stimmen, leer 597 Wahlzettel, ungültig 43 Wahlzettel (Stimmbeteiligung 30,5 %). Im Bezirk Arbon hat das absolute Mehr erreicht und ist gewählt: Mirjam Trinkler (8'265 Stimmen)
- Erneuerungswahl drei Berufsrichter/-innen des Bezirksgerichts Arbon für die Amtsdauer 2024–2028, erster Wahlgang; Stimmen haben erhalten: Marco Carletta, bisher (1'756 Stimmen); Pascal Styger, bisher (1'661 Stimmen); Silke Sutter Heer, bisher (1'644 Stimmen). Auf Vereinzelte entfielen 130 Stimmen, leer 525 Wahlzettel, ungültig 41 Wahlzettel (Stimmbeteiligung 30,0 %). Im Bezirk Arbon haben das absolute Mehr erreicht und sind gewählt: Marco Carletta (7'939 Stimmen); Pascal Styger (7'796 Stimmen); Silke Sutter Heer (7'639 Stimmen)
- Erneuerungswahl drei Ersatzmitglieder des Bezirksgerichts Arbon für die Amtsdauer 2024–2028, erster Wahlgang; Stimmen haben erhalten: Antonia Wattinger (1'619 Stimmen); Hans Jörg Forster, bisher (1'588 Stimmen); Jörg Zimmermann (1'369 Stimmen). Auf Vereinzelte entfielen 102 Stimmen, leer 549 Wahlzettel, ungültig 40 Wahlzettel (Stimmbeteiligung 30,0 %). Im Bezirk Arbon haben das absolute Mehr erreicht und sind gewählt: Antonia Wattinger (7'373 Stimmen); Hans Jörg Forster (7'090 Stimmen); Jörg Zimmermann (6'771 Stimmen)

- Erneuerungswahl vier nebenamtliche Mitglieder des Bezirksgerichts Arbon für die Amtsdauer 2024–2028, erster Wahlgang; Stimmen haben erhalten: Carmen Fischer, bisher (1'666 Stimmen); Andreas Näf (1'625 Stimmen); Gabriela Senn, bisher (1'621 Stimmen); Daniela Di Nicola-Lindenmann (1'436 Stimmen). Auf Vereinzelte entfielen 130 Stimmen, leer 467 Wahlzettel, ungültig 42 Wahlzettel (Stimmbeteiligung 30,4 %). Im Bezirk Arbon haben das absolute Mehr erreicht und sind gewählt: Gabriela Senn (7'582 Stimmen); Andreas Näf (7'339 Stimmen); Carmen Fischer (7'260 Stimmen); Daniela Di Nicola-Lindenmann (6'927 Stimmen)

7. April 2024

Kantonale Wahlen

- Erneuerungswahl von fünf Mitgliedern des Regierungsrats für die Amtsdauer 2024–2028, erster Wahlgang; Stimmen haben erhalten: Dominik Diezi, bisher (1'624 Stimmen); Walter Schönholzer, bisher (1'250 Stimmen); Urs Martin, bisher (1'220 Stimmen); Sonja Wiesmann Schätzle (1'024 Stimmen); Denise Neuweiler (960 Stimmen); Sandra Reinhart (864 Stimmen); Christian Stricker (617 Stimmen); Pascal Singh (416 Stimmen). Auf Vereinzelte entfielen 427 Stimmen, leer 52 Wahlzettel, ungültig 31 Wahlzettel (Stimmbeteiligung 26,5 %). Im Kanton Thurgau haben das absolute Mehr erreicht und sind gewählt: Dominik Diezi (37'275 Stimmen); Walter Schönholzer (31'692 Stimmen); Urs Martin (30'567 Stimmen); Denise Neuweiler (28'022 Stimmen); Sonja Wiesmann Schätzle (24'237 Stimmen)
- Erneuerungswahl des Grossen Rats des Kantons Thurgau für die Amtsdauer 2024–2028 (Stimmbeteiligung 25,7 %)

Kommunale Vorlage

- Baurechtsvergabe der Parzelle 5647, Sportplatz Stachen, an die Primarschulgemeinde Stachen zum Betrag von CHF 400.00/m² mit dem Zinssatz von 2,7 % und der Kompetenzübertragung an den Stadtrat zur Erarbeitung eines Baurechtsvertrags, angenommen mit 1'454 : 705 Stimmen (Stimmbeteiligung 26,6 %)

9. Juni 2024

Eidgenössische Vorlagen

- Volksinitiative vom 23. Januar 2020 «Maximal 10 % des Einkommens für die Krankenkassenprämien (Prämien-Entlastungs-Initiative)», abgelehnt mit 1'938 : 1'352 Stimmen (Stimmbeteiligung 39,7 %), eidgenössisch abgelehnt
- Volksinitiative vom 10. März 2020 «Für tiefere Prämien – Kostenbremse im Gesundheitswesen (Kostenbremse-Initiative)», abgelehnt mit 1'927 : 1'318 Stimmen (Stimmbeteiligung 39,4 %), eidgenössisch abgelehnt
- Volksinitiative vom 16. Dezember 2021 «Für Freiheit und körperliche Unversehrtheit», abgelehnt mit 2'244 : 1'015 Stimmen (Stimmbeteiligung 39,5 %), eidgenössisch abgelehnt
- Bundesgesetz vom 29. September 2023 über eine sichere Stromversorgung mit erneuerbaren Energien (Änderung des Energiegesetzes und des Stromversorgungsgesetzes), angenommen mit 2'168 : 1'085 Stimmen (Stimmbeteiligung 39,5 %), eidgenössisch angenommen

Kommunale Vorlagen

- Sanierung Schlossturm Arbon, angenommen mit 1'815 : 1'203 Stimmen (Stimmbeteiligung 36,5 %)
- Sanierung Sportanlage Stacherholz – Teilprojekt 1: Neubau Kunstrasenspielfeld West, Sanierung Naturrasenspielfeld Ost, Sanierung Korbballfeld, Umgebungsarbeiten, angenommen mit 1'685 : 1'290 Stimmen (Stimmbeteiligung 36,3 %)

22. September 2024

Eidgenössische Vorlagen

- Volksinitiative vom 8. September 2020 «Für die Zukunft unserer Natur und Landschaft (Biodiversitätsinitiative)», abgelehnt mit 2'067 : 1'305 Stimmen (Stimmbeteiligung 40,3 %), eidgenössisch abgelehnt
- Änderung vom 17. März 2023 des Bundesgesetzes über die berufliche Alters-, Hinterlassenen- und Invalidenvorsorge (BVG) (Reform berufliche Vorsorge), abgelehnt mit 2'239 : 1'084 Stimmen (Stimmbeteiligung 40,2 %), eidgenössisch abgelehnt

Kommunale Wahl

- Ersatzwahl eines Mitglieds des Stadtrats für die verbleibende Amtsdauer 2023–2027, erster Wahlgang; Stimmen haben erhalten: Jörg Zimmermann (1'284 Stimmen), Elia Matteo Eccher (882 Stimmen) und Reto Gmür (537 Stimmen). Auf Einzelstimmen entfielen 164 Stimmen, leer 148 Wahlzettel, ungültig 52 Wahlzettel (Stimmbeteiligung 36,0 %). Alle Kandidaten haben im ersten Wahlgang das absolute Mehr von 1'434 verpasst. Der Stadtratssitz konnte nicht besetzt werden, und es findet ein zweiter Wahlgang statt.

24. November 2024

Eidgenössische Vorlagen

- Bundesbeschluss vom 29. September 2023 über den Ausbauschnitt 2023 für die Nationalstrassen, angenommen mit 1'772 : 1'501 Stimmen (Stimmbeteiligung 39,2 %), eidgenössisch abgelehnt
- Änderung vom 29. September 2023 des Obligationenrechts (Mietrecht: Untermiete), angenommen mit 1'649 : 1'529 Stimmen (Stimmbeteiligung 38,7 %), eidgenössisch abgelehnt
- Änderung vom 29. September 2023 des Obligationenrechts (Mietrecht: Kündigung wegen Eigenbedarfs), abgelehnt mit 1'635 : 1'544 Stimmen (Stimmbeteiligung 38,6 %), eidgenössisch abgelehnt
- Änderung vom 22. Dezember 2023 des Bundesgesetzes über die Krankenversicherung (KVG) (Einheitliche Finanzierung der Leistungen), angenommen mit 1'875 : 1'321 Stimmen (Stimmbeteiligung 38,9 %), eidgenössisch angenommen

Kommunale Vorlage

- Budget 2025, angenommen mit 2'079 : 696 Stimmen (Stimmbeteiligung 34,2 %)

Kommunale Wahl

- Ersatzwahl eines Mitglieds des Stadtrats für die verbleibende Amtsdauer 2023–2027, zweiter Wahlgang; Stimmen haben erhalten: Reto Neuber (1'227 Stimmen) und Jörg Zimmermann (1'115 Stimmen). Auf Einzelstimmen entfielen 103 Stimmen, leer 280 Wahlzettel, ungültig 56 Wahlzettel (Stimmbeteiligung 32,7 %). Es gilt das relative Mehr. Gewählt ist Reto Neuber.

Wirtschaftspolitik

Die Prognosen für die nächsten 10 bis 15 Jahre sagen für die Stadt Arbon wie auch die gesamte Region Oberthurgau ein starkes Bevölkerungswachstum bei stagnierender Beschäftigungsentwicklung voraus. Um letztere positiv zu beeinflussen, verabschiedete der Stadtrat Ende 2021 die Standortstrategie Arbon 2035 mit folgenden Handlungsfeldern:

- Raumentwicklung: Entwicklung und Bereitstellung geeigneter Flächen für Arbeitsnutzungen
- Standortvermarktung: Standortpositionierung und -vermarktung entlang vorhandener Stärken des Wirtschaftsstandorts und der qualitativen Vorzüge Arbons
- Vernetzung und Wissenstransfer: Initialisierung und Förderung von Projekten zur Verbesserung der organisationsübergreifenden Zusammenarbeit
- Regionale Zusammenarbeit: Stärkung der Zusammenarbeit über die Gemeindegrenzen hinaus im Rahmen der Regionalplanungsgruppe Oberthurgau

Im Bereich der Raumentwicklung sind für den Wirtschaftsstandort Arbon die Areale Brunewies und Rietli (Arbeitsnutzungen im gewerblichen und industriellen Bereich) sowie die Areale Saurer WerkZwei und Strausswiese (Mischnutzung mit Eignung für Positionierung im Bereich wissensbasierte Dienstleistungen) von strategischer Bedeutung. Mit dem Entscheid des Stadtparlaments, der Bevölkerung eine Zustimmung zum Kauf der Strausswiese zu empfehlen, wurde 2024 ein wichtiger Meilenstein erreicht. Im Falle einer positiven Volksabstimmung im Jahr 2025 verfügt die Stadt Arbon mit der Strausswiese und dem bereits 2021 erworbenen Rietli-Areal über die Möglichkeit, die weitere Entwicklung zweier strategisch bedeutender Areale aktiv zu gestalten. Für die Entwicklung des Brunewies-Areals gelang es 2024, den Kontakt zu einem interessierten KMU zu vermitteln. Die Verhandlungen zwischen dem KMU und der Arealigentümerin sind derzeit noch ergebnisoffen.

Im Bereich der Standortvermarktung konnte sich die zusammen mit der Arbeitgebervereinigung Region Arbon (AVA), dem Gewerbe Thurgau Oberer Bodensee (GTOB) und der Bürgergemeinde Arbon angestossene «Initiative Zukunft Arbon» weiter etablieren. Ziele dieses gemeinsamen Engagements sind:

1. Identifikation mit Arbon und Umgebung als Wohn- und Heimatort stärken
2. Aussenwahrnehmung Arbons und der Region als attraktiver Wohn-, Arbeits-, Unternehmens- und Tourismusstandort verbessern
3. Vernetzung und Zusammenarbeit in Arbon und der Region fördern

Seit Lancierung der «Initiative Zukunft Arbon» vor rund zwei Jahren wurden über 80 Erfolgsgeschichten aus Arbon und der Region aufgearbeitet und über einen Blog sowie die Social-Media-Kanäle LinkedIn, Instagram und Facebook publiziert. Mittlerweile verzeichnet die «Initiative Zukunft Arbon» rund 1'650 LinkedIn-, 1'200 Instagram- und 700 Facebook-Follower – eine aktive Gemeinschaft, welche die Inhalte der Initiative mehr als 21'000 Mal geliked und über 2'000 Mal geteilt oder positiv kommentiert hat. Die Partnerlandschaft der «Initiative Zukunft Arbon» hat sich 2024 bei leichten Veränderungen in der Zusammensetzung stabil bei 31 Unternehmen gehalten. Diese tragen zusammen knapp ein Drittel der Finanzierungskosten. Seitens «Initiative Zukunft Arbon» für das Jahr 2024 besonders hervorzuheben sind die erste Durchführung des Netzwerkanlasses, die Standpräsenz an der Messe am See sowie die kurzfristig umgesetzte Tourismusstandort-Kampagne im Zusammenhang mit der reaktivierten Fährverbindung Arbon-Langenargen.

Im Bereich der Vernetzung und des Wissenstransfers wurde die Kooperation mit dem Institut für Jungunternehmen (IFJ) und dem Startnetzwerk Thurgau in Form von Gründerkursen für Jungunternehmerinnen und Jungunternehmer auch 2024 fortgeführt. Parallel wurde mit Hilfe des Services start.swiss ein Tracking für Neugründungen und Unternehmenszuzüge in Arbon eingeführt sowie die Grundlage für eine automatische Begrüssung neuer Unternehmen inkl. Zugang zu Unterstützungsleistungen seitens Arboner Wirtschaftsförderung ab 2025 geschaffen.

Im Bereich der regionalen Zusammenarbeit tragen die Ergebnisse des 2023 abgeschlossenen Projektes «Standortförderung Oberthurgau» erste Früchte. Hervorzuheben ist insbesondere die regionale Innovations- und Netzwerkplattform «ZIKpunkt» auf dem Arboner ZIK-Areal, welche 2024 die Geschäftsführung für das neugegründete Technologie-Cluster «Phytovalley Switzerland» übernommen hat und zukünftig zur Stärkung des Phyto-Standorts Thurgau und Oberthurgau beitragen wird.

Projektmanagement

Im Rahmen des 2023 eingeführten Projektmanagementsystems fanden im Jahr 2024 insgesamt vier Projektboard-Sitzungen für die ressortübergreifende Koordination und Steuerung strategischer Projekte statt. Das System hat sich bewährt und soll schrittweise weiterentwickelt und optimiert werden.

Kommunikation

Die Stabsstelle Kommunikation koordiniert den Fluss von Informationen gegen innen und aussen. Das Tagesgeschäft 2024 verlief weitestgehend im ordentlichen Rahmen. Durch die im Berichtsjahr angestossenen periodischen Treffen mit lokalen Medienschaffenden sowie eine Optimierung der internen Abläufe konnten Arbeitsprozesse weiter verbessert werden.

Im Zentrum standen die Erstellung der Abstimmungsbotschaften für die Projekte Sanierung Sportplatz Stacherholz sowie Sanierung des Schlossturmes. Zudem wurden verschiedenste kleinere und mittlere Projekte kommunikativ begleitet. Medienanfragen konnten zeitnah und sachgerecht bearbeitet werden. Flankierend zur Bearbeitung des Projekts Betriebs- und Gestaltungsstudie Altstadt (Hauptstrasse/Promenade, BGS) wurde in der zweiten Jahreshälfte die projektbegleitende Kommunikation vorbereitet. Auf Basis einer Projektskizze wurde ein externer Partner zur Unterstützung evaluiert und durch den Stadtrat Ende Jahr beauftragt.

Ein strategisches Ziel der Legislaturplanung ist die Digitalisierung bzw. die Nutzung von digitalen Tools zur Optimierung der Verwaltungsabläufe. Dabei wird die künstliche Intelligenz (KI) zunehmend ein wichtiges Thema. Deshalb befassen sich die Stabsstelle Kommunikation sowie die Stadtentwicklung seit dem Sommer 2024 mit diesem Thema. Einerseits besuchten David Keller und Thomas Steccanella entsprechende Weiterbildungen, andererseits werden zurzeit Möglichkeiten ausgelotet, KI-Anwendungen in der Verwaltung in gesetzeskonformer Weise zu nutzen.

Rechtsdienst

Der Rechtsdienst der Stadt Arbon ist eine interne Dienstleistungsstelle, welche die Verwaltungsabteilungen sowie den Stadtrat bei rechtlichen Fragen berät und unterstützt. So können zeitnah und effizient erste rechtliche Fragen geklärt und Rechtsgeschäfte begleitet werden. Die 100 Stellenprozente wurden bis Juni 2024 durch Rahel Schütz (40 %) und Gabriel Barben (60 %) abgedeckt. Gabriel Barben hat nach bestandener Anwaltsprüfung den Wunsch nach einer Vollzeitstellung gehegt. Auf Grund des aktuellen Stellen-Etats konnte kein entsprechendes Angebot unterbreitet werden, worauf Gabriel Barben per Ende Juni 2024 die Stadtverwaltung verliess. Für seine Nachfolge konnte Beata Blahova gewonnen werden. Sie trat ihre Stelle am 16. September 2024 mit einem Pensum von 50 % an. Rahel Schütz wurde zur Leiterin Rechtsdienst ernannt und koordiniert die Geschäfte.

Die Abteilung beschäftigte sich auch im vergangenen Jahr vor allem mit den folgenden Themengebieten: Baurechtsfragen, Schutzobjekte, Verfahrensfragen bei öffentlich-rechtlichen Verfahren, Anfragen im Zusammenhang mit dem Öffentlichkeitsgesetz, Vertragsrecht, Mietrecht. Bei all diesen Fragen unterstützte das Team vor allem die Abteilung Präsidium, Bau/Umwelt, Freizeit/Sport/Liegenschaften sowie Soziales/Gesellschaft.

Zudem fielen im Speziellen weitere Arbeiten im Zusammenhang mit der Ortsplanungsrevision und dem Gestaltungsplan Riva an. Dies betraf vor allem Teilnahmen an Augenscheinen und verschiedenen Schriftverkehr mit den Ämtern (Stellungnahmen).

Stadtentwicklung und Stadtplanung

Im Rahmen der Strategie- und Legislaturplanung wurde ein Führungssystem samt entsprechenden Instrumenten definiert. Im Bereich der Raumplanung waren in den letzten Jahren zahlreiche Studien und Konzepte erarbeitet worden. Um diese gezielt und wirkungsorientiert in Projekte und Massnahmen umsetzen zu können, wurde ein entsprechendes Führungsinstrument für den Bereich der Raumplanung konzipiert. Der Stadtentwicklungsplan (STEP) bietet eine Übersicht über alle raumwirksamen Aktivitäten. Dabei werden raumplanerische Ziele, Konzepte und Studien mit Massnahmen und Projekten in Beziehung gebracht. Daraus lassen sich Prioritäten ableiten, was letztlich die Grundlage für die Budget-, Finanz- und Ressourcenplanung bildet. Der STEP ist ein Kommunikationsinstrument, welches den Austausch zwischen der Verwaltung, der Exekutive und der Legislative bezüglich räumlicher Entwicklung fördert.

Der STEP 24 wurde im 1. Quartal 2024 in einer ersten Fassung fertiggestellt und durch den Stadtrat beraten. Nach den Sommerferien wurde der STEP 24 mit einer Botschaft dem Stadtparlament zur Beratung überwiesen. Diese Beratung findet derzeit statt.

Ein Schwerpunkt lag 2024 auf der Begleitung der zur Genehmigung eingereichten Planungen (Ortsplanungsrevision und Gestaltungsplan Riva). In Zusammenarbeit mit dem Rechtsdienst galt es, bei diversen Schriftenwechsellern und Rückfragen mitzuwirken.

Gewisse Planungsinstrumente müssen auf Grund gesetzlicher Vorgaben überarbeitet werden (Überprüfung Sondernutzungspläne und Gewässer-raumausscheidung). Diese Arbeiten wurden im Berichtsjahr weiter vorangetrieben.

Andere Projekte und Vorhaben, die im Rahmen des STEP 24 eine gewisse Dringlichkeit bzw. Wichtigkeit aufweisen, wurden planerisch vorangetrieben und für den politischen Prozess bzw. für weitere Projektschritte wie Bauprojekt vorbereitet.

Stadtentwicklung

Altstadt

Im Rahmen der Erarbeitung des STEP 24 wurde ersichtlich, dass auf Grund der Fristen bei den Agglomerationsprogrammen und dem Sanierungsbedarf im Bereich der Werke die Sanierung der Hauptstrasse und der Promenade eine gewisse Dringlichkeit und Wichtigkeit aufweisen. Der Stadtrat gab daher im Frühjahr 2024 ein Projekt zur Erarbeitung einer Betriebs- und Gestaltungsstudie in Auftrag. Das Zwischenergebnis lag im Sommer vor und wurde durch verschiedene Fachgremien und den Stadtrat beraten. Im Herbst gab der Stadtrat die Ausarbeitung eines Vorprojekts frei, das die Grundlagen für den politischen Entscheidungsprozess zum Ziel hat. Das Projekt soll im Frühjahr 2025 in die politischen und öffentlichen Prozesse eingespeist werden. Auf Grund der Fristen bei den Agglomerationsprogrammen muss der Baustart bis 2027 erfolgen.

Stadtentwicklung – Quartier- und Arealentwickler

Die Stadtentwicklung Arbon hat im Jahr 2024 verschiedene Projekte in den Bereichen Altstadt, Mobilität und Stadtgestaltung weiterentwickelt und umgesetzt. In enger Zusammenarbeit mit lokalen Akteuren, Institutionen und der Bevölkerung wurden Massnahmen ergriffen, um die Attraktivität und Lebensqualität der Stadt weiter zu steigern. Im Folgenden werden zentrale Projekte und deren Fortschritt dargestellt.

Zwei neue Erlebniswege für Arbon

Im Frühjahr 2024 erhielt die Stadt Arbon den «Arbor-Felix-Pfad» als Geschenk der Partei Die Mitte Arbon. Die Stadtentwicklung setzte diesen Erlebnis-Rundweg in Zusammenarbeit mit der Abteilung Freizeit/Sport/Liegenschaften sowie Thurgau Tourismus um.

Darüber hinaus entwickelt die Stadt Arbon gemeinsam mit denselben Partnern ein Konzept zur Weiterentwicklung dieses Projekts. Ziel ist die Schaffung eines interaktiven Erlebniswegs unter dem Namen «Arbori-Weg», der speziell für Familien in der Altstadt konzipiert wird. Zentrales Element des Projekts ist «Arbori», eine Figur, die Kinder spielerisch durch eine spannende Storyline mit interaktiven Stationen führt. Dabei stehen das Suchen, Sammeln und Entdecken im Mittelpunkt, kombiniert mit der Vermittlung von Wissen über Natur und Geschichte. Die Umsetzung ist für 2025 geplant und soll die Altstadt für Familien noch attraktiver machen.

Weihnachtsbaum-Aktion in der Altstadt

Die Weihnachtsbaum-Aktion wurde 2024 fortgesetzt, nachdem sie im Vorjahr positiv aufgenommen worden war. Die Zahl der teilnehmenden Geschäfte, die die Bäume schmückten, blieb konstant. Dadurch konnte die Altstadt erneut festlich gestaltet werden. Die Aktion stiess wiederum auf positive Resonanz und wird 2025 weitergeführt.

Stärkung und Weiterentwicklung der Altstadt

Die Weiterentwicklung der Altstadt als Wirtschafts- und Kulturstandort bleibt ein zentrales Anliegen der Stadtentwicklung. In vier Treffen mit den Ladenbetreibenden der Altstadt entstand das Gutscheinsystem «arBON», das in gedruckter Form erhältlich ist. Um die Nutzung zu fördern, werden 2025 verstärkte Werbemassnahmen über lokale Medien und digitale Kanäle umgesetzt. Im Rahmen des Projekts «Städtli Arbon» lanciert die Stadt dazu im Frühjahr 2025 gemeinsam mit lokalen Partnern eine Initiative zur Stärkung des historischen Stadtkerns als lebendigen Treffpunkt für Begegnung, Marktgeschehen und Kultur. Das Branding wird durch gezielte Massnahmen unterstützt, darunter Social-Media-Aktivitäten, eine Landingpage auf www.zukunftarbon.ch sowie ein Bon-Heft für Besucher. Diese Massnahmen tragen dazu bei, das Erscheinungsbild der Altstadt zu vereinheitlichen und die Kommunikation mit der Öffentlichkeit zu verbessern.

Neugestaltung Marktplatz

Im Frühjahr 2024 wurde der Marktplatz mit einem Holzpodest, Sitzmöbeln und Pflanzgefässen weiterentwickelt. Um die Aufenthaltsqualität weiter zu verbessern, ist für 2025 eine Erweiterung des Podests mit Beschattungselementen vorgesehen. Zudem wird eine rutschfeste Beschichtung aufgebracht, nachdem es vereinzelt zu Stürzen gekommen war. Die Umsetzung dieser Massnahmen erfolgt in Abstimmung mit dem Werkhof. Das Projekt steigert nicht nur die Attraktivität des historischen Stadtkerns, sondern stärkt auch das Gemeinschaftsgefühl von Bewohnenden und Besuchenden. Durch gezielte Massnahmen wird das Erscheinungsbild der Altstadt harmonisiert und die Kommunikation optimiert.

Liegenschaften und Infrastruktur

Im Rahmen der Erarbeitung des STEP 24 wurde auf Grund der Prioritäten und Ressourcenlage das Projekt «Altes EW» vorerst sistiert. Erschwerend war hinzugekommen, dass als Folge der Neuorganisation der kantonalen Denkmalpflege der Schutzstatus unklar war.

Handlungsbedarf gibt es nach wie vor beim Römerhofplatz, der für die Entwicklung der Arboner Altstadt von strategischer Bedeutung ist. Das Vorprojekt konnte abgeschlossen werden, doch kam es nicht zu einer Einigung zwischen den Grundeigentümern und einem lokalen Investor in Bezug auf die wirtschaftlichen Rahmenbedingungen. Das Projekt ist vorerst sistiert, bleibt jedoch prioritär.

Im Rahmen der strategischen Planung wird der Kauf der Strausswiese als ein wichtiges Projekt eingestuft. Ein Kauf durch die Stadt würde eine nachhaltige Entwicklung des Gebiets im Interesse der Stadt ermöglichen. Städtebaulich, strategisch und finanziell ergeben sich zahlreiche Vorteile aus dem Projekt. Deshalb wurde im Berichtsjahr der politische Prozess angestossen und das Geschäft dem Parlament unterbreitet. Im Mai 2025 entscheidet das Stimmvolk an der Urne über den Kauf.

Verkehr

Das Langsamverkehrskonzept konnte 2024 abgeschlossen werden. Zur praktischen Umsetzung wurden die Ergebnisse in das Geoinformationssystem eingearbeitet. Damit stehen die notwendigen Hinweise und Informationen der Abteilung Tiefbau zur Verfügung und fliessen in die Planungsprojekte des Strassenunterhalts ein.

Die provisorischen Zwischenergebnisse der Zweckmässigkeitsbeurteilung für die Spange Süd liegen seit anfangs 2024 vor. Im vergangenen Jahr mussten diese Zwischenergebnisse mit dem kantonalen Tiefbauamt und dem ASTRA abgestimmt werden. Zur Plausibilisierung der Machbarkeit einzelner Varianten mussten in einem zusätzlichen Teilprojekt verkehrstechnische Details zur verkehrlichen Anbindung einer möglichen Strasse ans Nationalstrassennetz geklärt werden. Auch wurden diverse Gespräche zwischen den Gemeinden und dem Kanton über den weiteren Verlauf eines möglichen Strassenprojekts geführt. Ergebnisse sind im Frühjahr 2025 zu erwarten.

Ebenfalls als dringlich und wichtig wird das Thema Langsamverkehrsverbindung zwischen dem Saurer WerkZwei und dem Seeufer (Gleisquerung) eingestuft. Einerseits bestehen auch hier Fristen aus dem Agglomerationsprogramm, andererseits schreiten die Planungen für die Weiterentwicklung des Saurer WerkZwei und des Gebiets rund um die Heizzentrale voran, wenn auch etwas verzögert. Ein Projektteam mit Fachplanern hat im vergangenen Jahr eine Auslegeordnung vorgenommen und verschiedene Stossrichtungen und Ansätze erarbeitet. Zurzeit werden die Ergebnisse konsolidiert und konkrete mögliche Lösungsansätze definiert. Aus Ressourcengründen sowie Parallelen zu anderen Planungen von Privaten und Nachbargemeinden ist das Projekt um etwa ein halbes Jahr verzögert.

Eine ganzheitliche Betrachtung möglicher Parkieranlagen liegt seit 2023 in Form eines Parkierungskonzepts vor. Dieses wurde in den STEP 24 eingearbeitet. Entsprechende Projekte sind priorisiert und im Stadtentwicklungsplan enthalten.

Im Jahr 2022 wurde auf Grund der Energiekrise und den damit verbundenen gestiegenen Energiepreisen die Schifffahrtsverbindungen nach Arbon eingekürzt. Auf Anregung eines Parlamentsmitglieds und Hinweisen aus der Bevölkerung wurde eine neue zusätzliche Verbindung zwischen Arbon, Romanshorn, Langenargen und Rorschach geschaffen. Im Rahmen eines dreijährigen Pilotversuchs wird Langenargen nun in der Hauptsaison zusätzliche dreimal pro Tag angefahren. Die Passagierzahlen (Ein- und Ausstiege) konnten von rund 7'000 auf 12'000 gesteigert werden. Flankiert wird der Pilotbetrieb durch eine Tourismuskampagne in Zusammenarbeit mit dem Schiffsbetrieb, Langenargen und der Stadt Arbon.

RegiVelo Bodensee: Arbon prüft Veloverleih-Pilotprojekt für 2025

Die Stadt Arbon hat 2024 die Integration in das bestehende RegiVelo Bodensee-System geprüft und dabei eng mit der Stadt Kreuzlingen zusammengearbeitet, um von ihren Erfahrungen zu profitieren. Im Rahmen der Analyse wurde das Modell mit anderen Bike-Sharing-Anbietern verglichen. Als Ergebnis wurde ein Pilotprojekt mit mehreren Velostationen vorgeschlagen, dessen Finanzierung derzeit noch diskutiert wird. Neben einer städtischen Beteiligung wird geprüft, ob lokale Sponsoren gewonnen werden können. Besonders geeignete Standorte sind der Bahnhof und die Altstadt. Die Entscheidung über die Einführung des Systems ist für 2025 geplant, mit dem Ziel, Arbon als fahrradfreundliche Stadt weiter zu stärken.

Stadtplanung

Die 2023 eingereichte Ortsplanungsrevision durchlief in der ersten Jahreshälfte die verschiedenen kantonalen Ämter, welche die umfangreichen Unterlagen studierten. Dabei ergaben sich zahlreiche Rückfragen und Nachforderungen. Dies ist ein üblicher Prozess als Vorbereitung auf die eigentlichen Prüf- und Bewilligungstätigkeiten. Im Sommer 2024 trat das Amt für Raumentwicklung (ARE) an die Stadt heran. Die in den letzten zehn Jahren erarbeiteten Planungsberichte konnten nicht eindeutig den Nachweis erbringen, wie die durch den kantonalen Richtplan vorgegebenen Wachstumsziele sichergestellt werden können. In Zusammenarbeit mit spezialisierten Fachplanern konnten die notwendigen Nachweise hergeleitet und eingereicht werden. In entsprechenden Besprechungen konnten die offenen Fragen geklärt werden, so dass der eigentliche Bewilligungsprozess gestartet werden konnte. Zur berücksichtigten ist, dass in der Planungsdauer von mehr als zehn Jahren gesetzliche und planerische Vorgaben geändert haben und es deshalb in der Natur der Sache liegt, dass die Planung punktuell angepasst werden muss. Parallel zum Bewilligungsverfahren müssen die eingegangenen Rekurse bearbeitet werden. Dazu haben Augenscheine und Schriftenwechsel stattgefunden. Der Stadtrat hat, um die Ortsplanung nicht zusätzlich zu verzögern, die Trennung der Rekursverfahren zur Ortsplanungsrevision bzw. zum Gestaltungsplan Riva beantragt. Dies hat der Kanton in Aussicht gestellt.

Parallel zur Abstimmung über die Ortsplanung entschied das Stimmvolk auch über den Gestaltungsplan Riva. Die Vorlage wurde mit deutlicher Mehrheit angenommen. In der Folge überwies der Stadtrat das Geschäft zur Prüfung und Genehmigung an den Kanton. Gegen den Gestaltungsplan gingen zwei Rekurse ein. Das Verfahren läuft. Dazu fanden verschiedene Schriftenwechsel statt, und es wurde seitens Rechtsmittelinstanz bezüglich der

Legitimationen der Rekurrenten entschieden. Da die Stadt Arbon lediglich als Verfahrensbeteiligte in den Prozess involviert ist, lässt sich kaum eine Prognose über den zeitlichen Verlauf des Verfahrens machen.

Bei der Auflage 2023 des Gestaltungsplans Saurer WerkZwei gingen zwei Rekurse ein. Diese mussten im Verlaufe der zweiten Jahreshälfte bearbeitet werden. Zudem musste – auf Hinweis des Amtes für Raumentwicklung – der Gestaltungsrichtplan bezüglich Aktualität überprüft werden. Dies gilt als Grundlage für die Genehmigung des Gestaltungsplanes. Das Amt und die Stadt kommen zum Schluss, dass dieser aufgehoben werden kann. Die Freigabe für die Einreichung zur Genehmigung läuft zurzeit.

Neben den erwähnten Gestaltungsplänen laufen weitere Gestaltungsplanprojekte, namentlich der Gestaltungsplan Wiigarten (Frasnacht), der Gestaltungsplan Kaisergarten, der Gestaltungsplan Stachen Süd sowie der Gestaltungsrichtplan Feilen. Bei all diesen Planungen konnten grössere oder kleinere Schritte gemacht werden. Dies hängt von der Komplexität des Perimeters sowie den beteiligten Interessengruppen ab. Der Gestaltungsplan Kaisergarten kam beispielsweise im Frühjahr aus der kantonalen Vorprüfung zurück und musste nochmals angepasst werden. Dazu fanden dann auch verschiedene Treffen und Besprechungen zwischen Planern, den Grundeigentümern, den kantonalen Stellen und der Stadt statt. Auch wurde die öffentliche Mitwirkung durchgeführt, deren Eingaben ebenfalls in die Planung eingearbeitet werden mussten. Der Gestaltungsplan Stachen Süd (Möhl) wurde für die Vorprüfung vorbereitet und eingereicht. Die öffentliche Mitwirkung ist derzeit in Vorbereitung. Festzuhalten ist, dass die Verfahren durch die Mitwirkung verschiedener Interessengruppen und gestiegene Qualitätsansprüche wesentlich komplexer und aufwendiger geworden sind.

Planerisch und inhaltlich hat sich bei den Agglomerationsprogrammen 2024 nicht viel verändert. Die übergeordnete Planung für die 5. Generation wurde in die öffentliche Mitwirkung gebracht. Die Termine für Projekte wurden bei der Erarbeitung des STEP 24 berücksichtigt.

Bei diesem Projekt geht es um die Umsetzung eines Bundesgesetzes aus dem Jahr 2011. Im Rahmen der Arbeiten müssen bis Ende 2026 die Gewässerräume grundeigentümerverbindlich festgelegt werden. Das Planungspaket wurde 2024 für die öffentliche Bekanntmachung bzw. öffentliche Auflage vorbereitet, was im 1. Semester 2025 umgesetzt werden soll.

Bis Ende 2027 müssen sämtliche Sondernutzungspläne überprüft und – wenn sinnvoll – dem neuen Recht angepasst sein. Die Stadt Arbon hat das Projekt in drei Teile gegliedert, nämlich in Gestaltungspläne, die aufgehoben, abgeändert oder neu erstellt werden müssen. Es wurden 18 Gestaltungspläne identifiziert, die aus rechtlichen und planerischen Gründen aufgehoben werden können. Dieses Paket wurde in einem öffentlichen Mitwirkungsverfahren bekannt gemacht. Die Rückmeldungen werden derzeit bearbeitet, so dass im Frühjahr 2025 die öffentliche Auflage erfolgen kann. Die Teilprojekte für die weiteren Gestaltungspläne sollen 2025 vorangetrieben werden.

Tourismus

Der Bereich Tourismus ist grundsätzlich bei der Abteilung Präsidium angesiedelt, wird jedoch operativ durch die Abteilung FSL bearbeitet. Es gilt, die professionellen Leistungserbringer wie Freizeitbetriebe, Gastronomie, Hotellerie und Verkehrsbetriebe zu vernetzen und in die Standortförderung einzubeziehen. Daher ist die Bearbeitung des Themas zu einer Verbundaufgabe zwischen FSL (Projekte Freizeit/Tourismus, Veranstaltungen) und Präsidium (Arealentwicklung, Standortförderung) geworden. In der Folge werden gewisse Themen oder Projekte an verschiedenen Stellen im Jahresbericht erwähnt.

Um Arbon als attraktive Ausflugsdestination zu präsentieren, wurde im Sommer 2024 eine Werbekampagne gestartet. Diese richtete sich an Zielgruppen in der Schweiz ebenso wie in Süddeutschland, beispielsweise in Langenargen. Dabei wurde vermittelt, dass Arbon ein einladender Ort ist, den man rasch erreichen kann, beispielsweise per Schiff vom süddeutschen Ufer aus, und dass Arbon vielfältige Erlebnisse bietet, etwa für Kulturinteressierte oder Naturliebhaber.

Die Werbekampagne wurde in Zusammenarbeit mit den Agenturen Dachcom und Werk91 im Rahmen der Initiative Zukunft Arbon kreiert. Als zentralen Inhalt wurde ein «Tagesplaner» erarbeitet, wo beispielhaft verschiedene Tages- oder Wochenend-Programme in und um Arbon zusammengestellt wurden. Dieser diente als Inspiration und ermöglichte zugleich die einfache Organisation eines Aufenthalts in der Region Arbon. Es wurden Plakate, Flyer, eine Landing-Page auf zukunftarbon.ch, ein Trailer sowie Social-Media- und Newsletter-Vorlagen erarbeitet. Die Inhalte wurden auf Kommunikationskanälen von Bodenseeschiffahrt SBS,

b_smart Hotel, Thurgau Tourismus, MoMö, Hotel Restaurant Römerhof, der Partnergemeinde Langenargen sowie Initiative Zukunft Arbon und Stadt Arbon verbreitet. Die Rückmeldungen der teilnehmenden Partner zeigen insgesamt eine positive Einschätzung der Werbekampagne 2024. Die Kampagne erzielte eine gute Reichweite und stiess bei vielen Partnern auf Zustimmung, was für eine Fortsetzung spricht.

2021 wurde im Rahmen einer Projektgruppe, bestehend aus Leistungsträgerinnen und -trägern, Destinationsmanagement-Organisationen und der Stadt Arbon, zusammen mit der Anderegg Tourismus Denkfabrik ein Tourismuskonzept für Arbon entwickelt. Seither wurden verschiedene Massnahmen, die aus den Ergebnissen des Tourismuskonzepts herausgeschält wurden, angegangen und umgesetzt. Entsprechend wurde 2024 eine Überprüfung des Stands dieser Massnahmen eingeleitet und die Umsetzung 2025 im Rahmen eines Reviews geprüft und in die strategische Planung eingearbeitet.

Einwohneranlässe

Mit den unterschiedlichen Einwohneranlässen pflegt der Stadtrat den Kontakt und Austausch mit der Bevölkerung. 2024 organisierte die Stadtverwaltung neben zahlreichen projektbezogenen Infoveranstaltungen die folgenden Einwohneranlässe:

- 7. Januar: Neujahrsbegrüssung
- 28. September: Neuzuzügerbegrüssung

Ressort Präsidium – Finanzen; Stadtpräsident René Walther

Jahresrechnung 2024

Die Erfolgsrechnung 2024 der Stadt Arbon schliesst bei 70,578 Mio. Franken Ertrag und 64,300 Mio. Franken Aufwand mit einem Ertragsüberschuss von 6'278'282.52 Franken ab. Budgetiert war ein Aufwandüberschuss von 176'390 Franken.

Dieses Ergebnis 2024 kommt einerseits durch betriebsbedingte Abweichungen, andererseits durch Veränderungen bei den Finanzwerten (Wertberichtigung) zu Stande. Um das Ergebnis richtig einordnen zu können, ist die differenzierte Betrachtung dieser Themen essentiell.

Die Wertberichtigungen stellen einmalige Vorgänge dar, welche keine verfügbaren Mittel erzeugen. Die Geldflussrechnung wird dadurch nicht beeinflusst, und die reinen Buchungsvorgänge sind liquiditätsneutral. Es werden dadurch keine zusätzlichen freien Mittel für den Steuerhaushalt erzeugt. Die Buchwerte per 31. Dezember 2024 der Aktien (plus 3,3 Mio. Franken) und der Grundstücke und Liegenschaften (plus 7,5 Mio. Franken) mussten aufgrund der aktuellen Verkehrs- und Steuerwerte stark erhöht werden. Dies führt zu einer ausserordentlichen Ergebnisverbesserung von 4'104'165.43 Franken (ohne Einfluss auf die Geldflussrechnung).

Anders sieht es bei den betriebsbedingten Abweichungen aus, welche Einfluss auf die Geldflussrechnung haben. Hier beträgt die Budgetabweichung 3,7 Prozent des Haushaltvolumens, was im Bereich der Planungsunsicherheit liegt. Die betriebsbedingten Budgetabweichungen von 2'350'507.09 Franken sind im Wesentlichen in den Bereichen Gesundheit, Soziale Sicherheit sowie Finanzen und Steuern zu finden. In allen anderen Bereichen kann eine hohe Budgettreue festgestellt werden.

Im Vergleich zum letzten Jahr sind die Steuereinnahmen angestiegen. Einmal mehr zeigt sich die Volatilität in den Einnahmen der Steuern aus den früheren Jahren. Diese sind im Vergleich zum Budget bei den natürlichen Personen und den juristischen Personen deutlich höher ausgefallen. Der weiterhin sehr tiefe Veranlagungsstand in früheren Veranlagungsperioden erschwert auch in Zukunft eine verlässlichere Budgetierung dieser Positionen. Die Auswirkung von Faktoren wie die wirtschaftliche Entwicklung, die Teuerung sowie Veränderungen in der Bevölkerungsstruktur zeigen sich somit zwei bis drei Jahre verzögert in der Jahresrechnung. Erzielt beispielsweise eine Unternehmung derzeit tiefere Gewinne als in früheren Perioden angenommen, wirkt sich dies erst in zwei bis drei Jahren in der Erfolgsrechnung des Steuerhaushaltes aus.

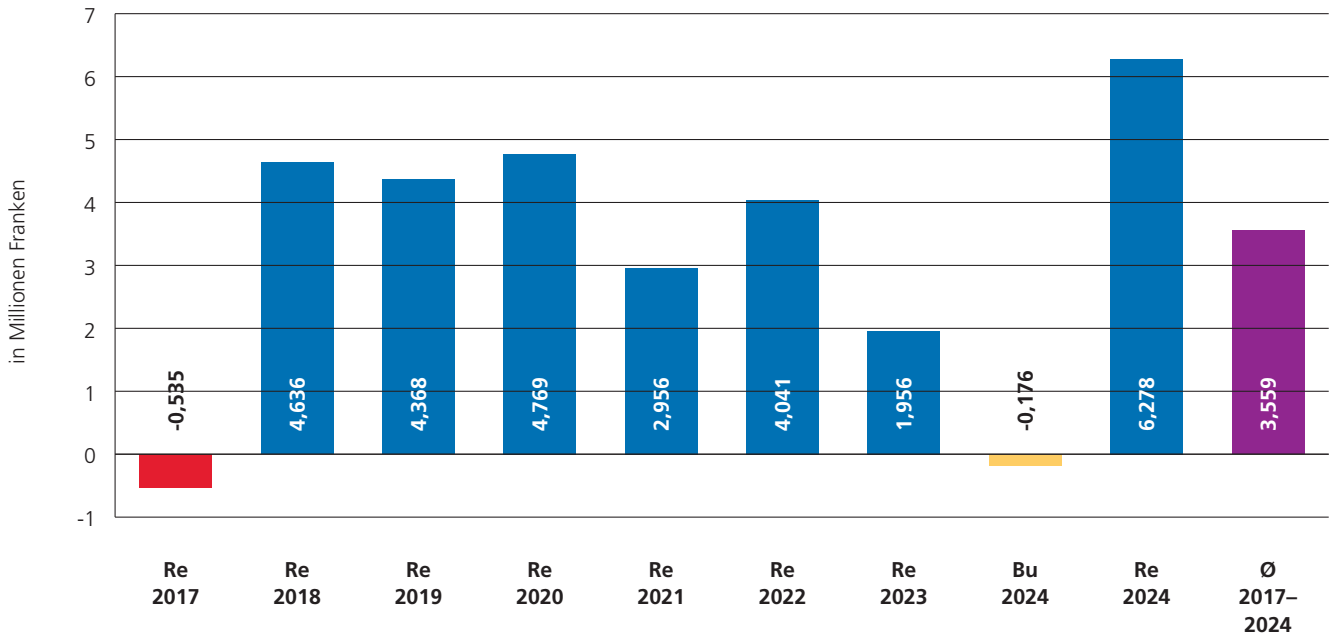
Besser abgeschnitten hat auch der Bereich Soziale Sicherheit. Im Bereich des Asylwesens konnten deutliche Ertragsüberschüsse verbucht werden (Asylwesen 703'000 Franken und Asylwesen Status S 740'000 Franken). Eine Umschichtung dieser positiven Erträge in den Aufwand der Sozialhilfe ist durch den Übertritt von Asylsuchenden in die Sozialhilfe in den nächsten Jahren nicht ausgeschlossen. Die Ausgaben der Sozialhilfe haben sich nicht im prognostizierten Masse entwickelt. Die gesetzliche wirtschaftliche Hilfe schliesst 317'000 Franken besser ab als budgetiert, dies unter Berücksichtigung des sinkenden Lastenausgleichs von rund minus 380'000 Franken gegenüber dem Budget und Vorjahr.

In einem Fazit kann festgehalten werden, dass sich die Finanzlage von Arbon weiter stabil entwickelt. Die Steuerkraft der Arboner Bevölkerung per Stichtag 31. Dezember 2024 von neu 1'957 Franken hat aufgrund der hohen Nachzahlungen (Steuern früherer Jahre) das Niveau des Jahres 2019 (vor der Gesetzesrevision der Unternehmenssteuer) erreicht (Vorjahr 1'796 Franken, Durchschnitt Kanton Thurgau 2'306 Franken). Weitere Neubewertungen von Finanzwerten können auch in kommenden Perioden Buchgewinne begründen. Diese erzeugen jedoch keine zusätzlichen Geldmittel, sondern verbessern einmalig die Bilanz. Es stellt sich die Frage, inwiefern die sich derzeit wiederholenden positiven Jahresergebnisse struktureller Natur – und damit nachhaltig sind. Diese Frage ist nicht zuletzt auch massgebend für die Festlegung der Fiskalpolitik. Faktoren wie die aktuellen Unsicherheiten in der Weltwirtschaft, die drohende Abschaffung der Liegenschaftensteuer, mögliche strukturelle Veränderungen im Asylwesen, tiefer Veranlagungsstand sowie Veränderungen bei Leistungen des Finanzausgleiches lassen derzeit keine eindeutige Beurteilung zu. Das Pendel kann auch umschlagen.

Fakt ist, dass das aktuelle Jahresergebnis die finanziellen Möglichkeiten sowie die Handlungs- und Entscheidungsfähigkeit der Stadt Arbon weiter verbessert. Der Handlungsdruck bezüglich der Fiskalpolitik steigt, und das Thema gewinnt an Gewicht in der strategischen Planung.

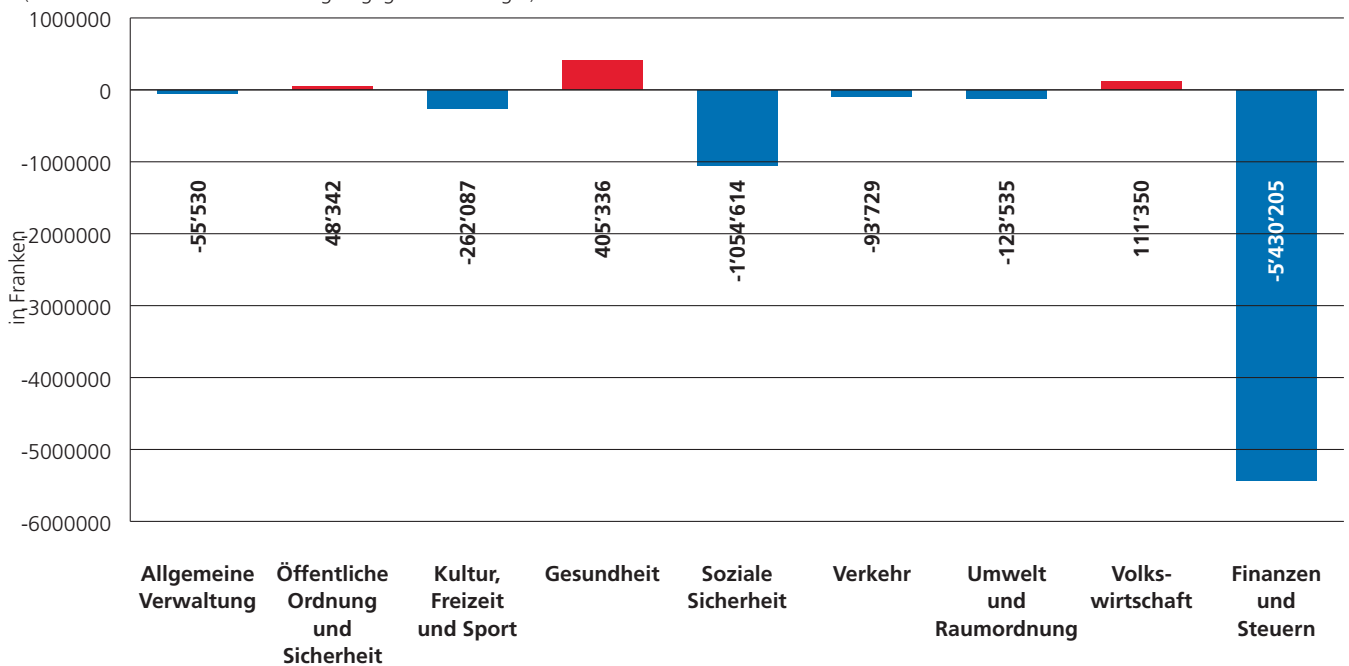
| Erfolgsrechnung | Rechnung 2024 | Budget 2024 | Rechnung 2023 | Abweichung Rechnung 2024 / Budget 2024 | |
|--|----------------------|-------------------|----------------|--|---------|
| | | | | Betrag | % |
| Allgemeine Verwaltung | 4'960'669.75 | 5'016'200.00 | 4'728'346.50 | -55'530.25 | -1,11 |
| Öffentliche Ordnung und Sicherheit, Verteidigung | 2'167'281.74 | 2'118'940.00 | 2'102'311.62 | 48'341.74 | 2,28 |
| Kultur, Sport und Freizeit | 3'085'562.61 | 3'347'650.00 | 3'253'265.02 | -262'087.39 | -7,83 |
| Gesundheit | 4'231'285.59 | 3'825'950.00 | 3'736'015.16 | 405'335.59 | 10,59 |
| Soziale Sicherheit | 5'940'386.45 | 6'995'000.00 | 5'683'375.36 | -1'054'613.55 | -15,08 |
| Verkehr und Nachrichtenübermittlung | 3'115'620.75 | 3'209'350.00 | 3'225'731.51 | -93'729.25 | -2,92 |
| Umweltschutz und Raumordnung | 2'308'064.97 | 2'431'600.00 | 1'944'190.55 | -123'535.03 | -5,08 |
| Volkswirtschaft | 76'850.40 | -34'500.00 | -41'407.95 | 111'350.40 | -322,75 |
| Finanzen und Steuern | -32'164'004.77 | -26'733'800.00 | -24'631'827.77 | -5'430'204.77 | -20,32 |
| Gesamtergebnis | -6'278'282.51 | 176'390.00 | | -2'350'507.09 | |

Jahresergebnisse 2017–2024



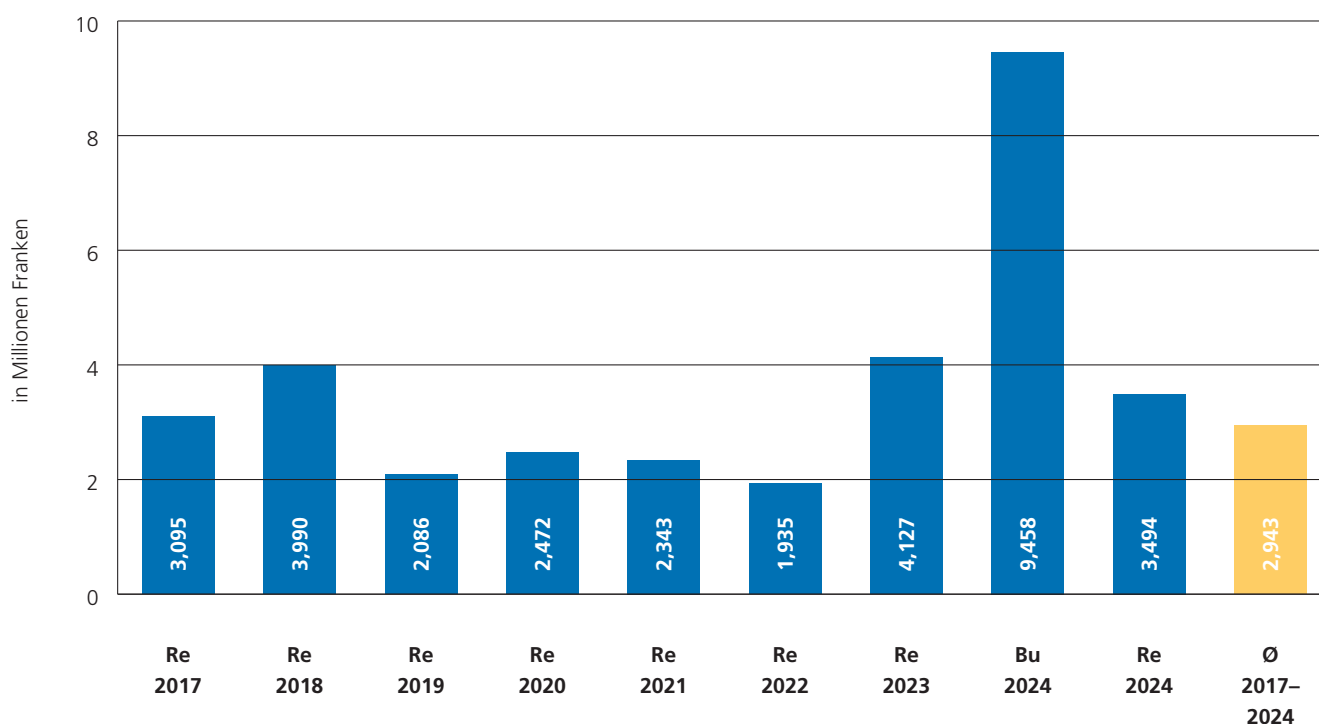
Budgetabweichungen 2024 funktionale Bereiche

(Minus-Positionen = Verbesserungen gegenüber Budget)



Die Investitionsrechnung 2024 schliesst mit Nettoinvestitionen in der Höhe von 3,494 Mio. Franken ab; budgetiert waren 9,458 Mio. Franken. Investitionen, die entgegen dem Budget die Aktivierungsgrenze von 100'000 Franken nicht erreichen, werden über die Erfolgsrechnung gebucht. Zu den erheblichen Budgetabweichungen kam es vor allem deshalb, weil viele Investitionen aufgrund Verzögerungen (Lieferanten, politische und rechtliche Verfahren, interne Prozesse und Einsprachen Dritter) bis zum Bilanzstichtag noch nicht abgeschlossen werden konnten.

Nettoinvestitionen 2017–2024



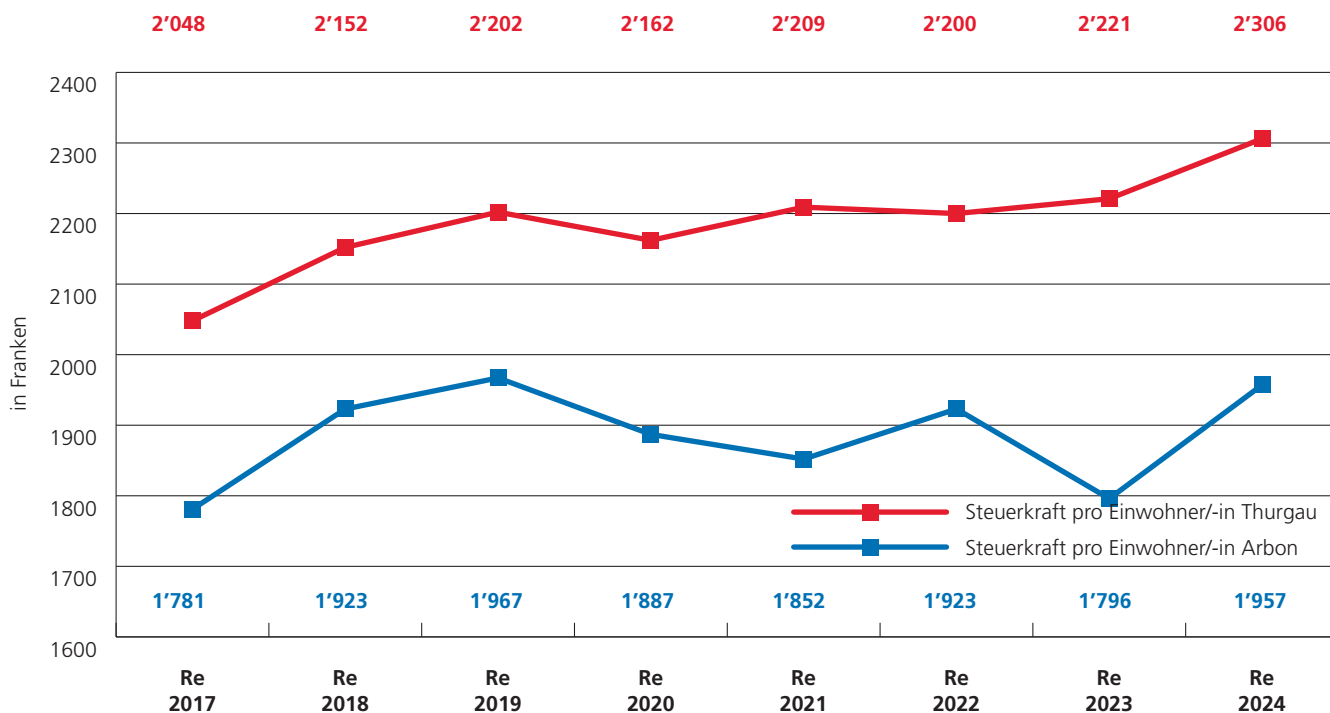
Vergleich Strukturdaten Natürliche Personen Steuerperioden 2023 / 2024

| Steuerbares Einkommen in CHF | 2023 | | | | 2024 | | | |
|------------------------------|-------------------|---------------|------------------------|---------------|-------------------|---------------|------------------------|---------------|
| | Anzahl Pflichtige | Anteil in % | Einfache Steuer in CHF | Anteil in % | Anzahl Pflichtige | Anteil in % | Einfache Steuer in CHF | Anteil in % |
| 0 | 931 | 9,53 | 0 | 0,00 | 1'025 | 10,19 | 0 | 0,00 |
| 100 bis 20'000 | 1'555 | 15,92 | 315'866 | 1,56 | 1'642 | 16,33 | 340'245 | 1,69 |
| 20'100 bis 40'000 | 2'157 | 22,08 | 1'818'757 | 9,01 | 2'123 | 21,11 | 1'724'020 | 8,54 |
| 40'100 bis 60'000 | 2'341 | 23,97 | 4'416'945 | 21,88 | 2'298 | 22,85 | 4'235'443 | 20,99 |
| 60'100 bis 80'000 | 1'216 | 12,45 | 3'522'564 | 17,45 | 1'319 | 13,12 | 3'778'837 | 18,73 |
| 80'100 bis 100'000 | 746 | 7,64 | 3'102'858 | 15,37 | 784 | 7,80 | 3'174'248 | 15,73 |
| 100'100 bis 200'000 | 725 | 7,42 | 4'880'795 | 24,18 | 774 | 7,70 | 5'255'877 | 26,05 |
| 200'100 bis 500'000 | 90 | 0,92 | 1'588'653 | 7,87 | 85 | 0,85 | 1'404'906 | 6,96 |
| über 500'000 | 6 | 0,06 | 542'437 | 2,69 | 6 | 0,06 | 264'330 | 1,31 |
| Total | 9'767 | 100,00 | 20'188'875 | 100,00 | 10'056 | 100,00 | 20'177'906 | 100,00 |

| Steuerbares Vermögen in CHF | 2023 | | | | 2024 | | | |
|-----------------------------|-------------------|---------------|------------------------|---------------|-------------------|---------------|------------------------|---------------|
| | Anzahl Pflichtige | Anteil in % | Einfache Steuer in CHF | Anteil in % | Anzahl Pflichtige | Anteil in % | Einfache Steuer in CHF | Anteil in % |
| 0 | 6'753 | 69,14 | 0 | 0,00 | 6'900 | 68,62 | 0 | 0,00 |
| 100 bis 50'000 | 491 | 5,03 | 12'671 | 0,62 | 513 | 5,10 | 13'882 | 0,67 |
| 50'100 bis 100'000 | 355 | 3,63 | 29'075 | 1,43 | 374 | 3,72 | 30'886 | 1,49 |
| 100'100 bis 150'000 | 278 | 2,85 | 37'837 | 1,86 | 282 | 2,80 | 38'687 | 1,86 |
| 150'100 bis 200'000 | 243 | 2,49 | 46'825 | 2,31 | 257 | 2,56 | 49'510 | 2,38 |
| 200'100 bis 250'000 | 211 | 2,16 | 51'133 | 2,52 | 201 | 2,00 | 48'985 | 2,36 |
| 250'100 bis 500'000 | 623 | 6,38 | 239'306 | 11,78 | 650 | 6,46 | 252'847 | 12,16 |
| 500'100 bis 1'000'000 | 421 | 4,31 | 320'713 | 15,79 | 472 | 4,69 | 353'772 | 17,01 |
| 1'000'100 bis 5'000'000 | 353 | 3,61 | 716'280 | 35,27 | 368 | 3,66 | 774'252 | 37,24 |
| 5'000'100 bis 10'000'000 | 23 | 0,24 | 187'447 | 9,23 | 21 | 0,21 | 167'357 | 8,05 |
| über 10'000'000 | 16 | 0,16 | 389'804 | 19,19 | 18 | 0,18 | 349'183 | 16,79 |
| Total | 9'767 | 100,00 | 2'031'091 | 100,00 | 10'056 | 100,00 | 2'079'361 | 100,00 |

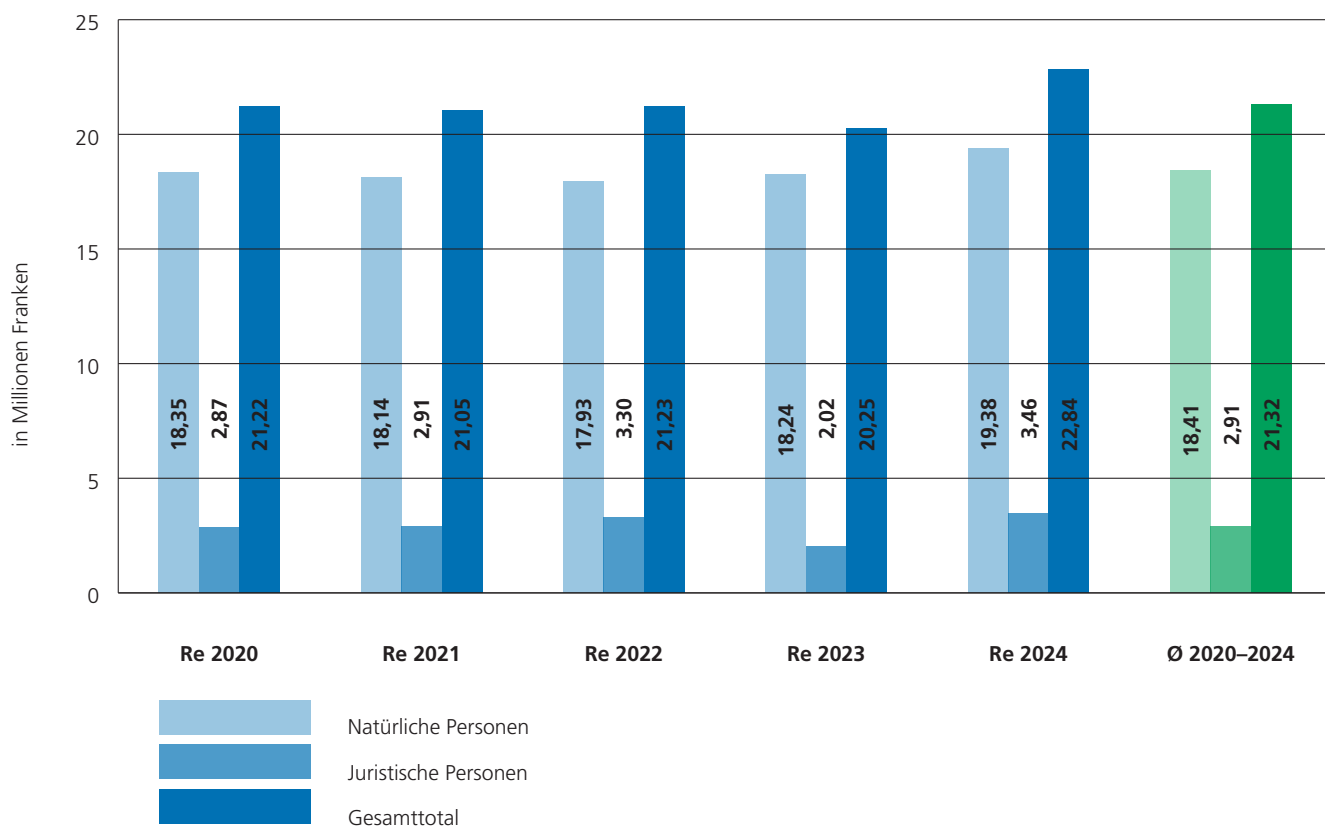
Entwicklung Steuerkraft pro Einwohner/-in 2017–2024

Vergleich Thurgau/Arbon



Entwicklung Steuereinnahmen 2020–2024 (inkl. Nachträge aus Vorjahren)

Steuerfuss 76% bis 2021, Steuerfuss 72% seit 2022



Staats- und Gemeindesteuern

Die budgetierten Staats- und Gemeindesteuern wurden gesamthaft um 1'640'531 Franken bzw. 7,73 Prozent überschritten. Gegenüber dem Vorjahr nahm der Steuerertrag sogar um 2'588'163 Franken bzw. 12,77 Prozent zu. Die laufenden Steuern der natürlichen Personen (inkl. Quellensteuer) liegen 405'548 Franken über den Budgetzahlen, diejenigen der juristischen Personen um 38'020 Franken darunter. Bei den natürlichen Personen wurden die Budgetzahlen der Steuern früherer Jahre um 775'115 Franken übertroffen, diejenigen der juristischen Personen um 497'887 Franken. Ein Grund für die höheren Einnahmen aus Steuern früherer Jahre liegt im Aufholen des sehr hohen Veranlagungsrückstandes.

Abschreibungen

Die Abschreibungen lagen dank der erfolgreichen Verlustscheinbewirtschaftung mit 119'571 Franken deutlich unter dem budgetierten Wert von 200'000 Franken.

Grundstückgewinnsteuern

Die budgetierten Grundstückgewinnsteuern wurden infolge des weiter anhaltenden regen Liegenschaftenhandels leicht übertroffen. Diese betragen gesamthaft 1'031'983 Franken (Budget 1'000'000 Franken).

Liegenschaftensteuern

Die Liegenschaftensteuern erreichten dank der regen Bautätigkeit und Neuschätzungen bestehender Liegenschaften 954'069 Franken, was etwas über dem budgetierten Betrag von 920'000 Franken liegt.

Steuerbezug 2024

| | Anzahl 2023 | Anzahl 2024 |
|----------------------|-------------|-------------|
| Stundungen | 2'015 | 2'505 |
| Zahlungserinnerungen | 6'250 | 6'330 |
| 2. Mahnungen | 1'896 | 2'016 |
| Stundungsmahnungen | 555 | 540 |

Steuerertrag Stadt Arbon (Steuerfuss 72 %)

| | Rechnung 2024 | Budget 2024 | Diff. in CHF | Diff. in % |
|---|----------------------|-------------------|---------------------|---------------|
| Laufendes Jahr: | | | | |
| Einkommenssteuern Natürliche Personen | 14'942'644.51 | 14'700'000 | 242'644.51 | 1,65 |
| Vermögenssteuern Natürliche Personen | 1'495'156.54 | 1'500'000 | -4'843.46 | -0,32 |
| Quellensteuern | 1'467'747.05 | 1'300'000 | 167'747.05 | 12,90 |
| Gewinn-/Kapitalsteuern Juristische Personen | 2'561'980.25 | 2'600'000 | -38'019.75 | -1,48 |
| Total Steuerertrag laufendes Jahr | 20'467'528.35 | 20'100'000 | 367'528.35 | 1,82 |
| Frühere Jahre: | | | | |
| Einkommenssteuern Natürliche Personen | 1'204'231.49 | 500'000 | 704'231.49 | 140,84 |
| Vermögenssteuern Natürliche Personen | 270'883.73 | 200'000 | 70'883.73 | 35,44 |
| Gewinn-/Kapitalsteuern Juristische Personen | 897'887.35 | 400'000 | 497'887.35 | 124,47 |
| Total Steuerertrag frühere Jahre | 2'373'002.57 | 1'100'000 | 1'273'002.57 | 115,72 |
| Total Steuerertrag 2024 | 22'840'530.92 | 21'200'000 | 1'640'530.92 | 7,73 |
| Total Steuerertrag 2023 | 20'252'368.04 | | | |

Kulturförderung (Globalkredit)

Die Förderung und Erhaltung der lokalen kulturellen Einrichtungen liegt der Stadt Arbon am Herzen. Als Mitglied des Kulturpools Oberthurgau ist die Stadt Arbon bestrebt, das vielfältige Angebot kulturellen Schaffens in der Region und in Arbon zu fördern und zu vernetzen.

Um den Bestand der kunstschaftenden Vereine und Einzelpersonen zu sichern und zu unterstützen, wendete die Stadt im Jahr 2024 gesamthaft 156'213.50 Franken auf (Budget 2024: 159'000 Franken). Dieser Gesamtbetrag wurde in Form von jährlich fixen Beiträgen (92'000 Franken), dem Beitrag an den Kulturpool Oberthurgau (30'826 Franken), Mitgliederbeiträgen an Vereine (795 Franken), diverse Einzelbeiträge (30'200 Franken) sowie für Sitzungsgelder (1'637.50 Franken) ausbezahlt. Sieben Vereine und Institutionen erhielten jährlich wiederkehrende Beiträge.

Der grösste Einzelbeitrag war der Projektbeitrag an den Verein Klassik im Schloss Arbon für das Openair-Festival 2025 (10'000 Franken). Die Museumsgesellschaft Arbon wurde mit insgesamt 7'500 Franken unterstützt (Museumstag 2024: 2'500 Franken / 50-Jahr-Jubiläums-Sonderausstellung: 5'000 Franken). Ferner wurde dem Verein MUS-E Schweiz eine Defizitgarantie von 3'700 Franken für den Abschluss der Projekte «Graffiti» und «Zirkus» der Schule Stachen überwiesen. Das TanzNetz Thurgau wurde mit 5'000 Franken unterstützt.

Beiträge 2024 aus dem Kulturpool Oberthurgau für Projekte und Veranstaltungen in Arbon:

| Anlass/Projekt | Beitrag Stadt Arbon | Beitrag Kanton | Total CHF |
|---|------------------------|-------------------|--------------|
| Rondo Musikschule Arbon | 500 | 500 | 1'000 |
| Grillentanz-Festival | 1'250 | 1'250 | 2'500 |
| Symphonisches Blasorchester Kreuzlingen „Symphonia Classic“ | 1'000 | 1'000 | 2'000 |
| Klassik im Schloss, Frühlingskonzerte | 2'000 | 1'000 | 3'000 |
| Museumsgesellschaft Arbon, Ausstellung Kunst-Stühle | 2'000 | -- | 2'000 |
| Vocaljazzaffair Arbon | 125 | 125 | 250 |
| Literartage Arbon | 2'000 | 2'000 | 4'000 |
| Musikschule Arbon, Arbon musiziert und tanzt | 1'500 | 1'500 | 3'000 |
| slowUp Bodensee Open Stage | 500 | 1'000 | 1'500 |
| Picknickjazz am See | 2'000 | 1'500 | 3'500 |
| Dance-Star Tanzverein Arbon | 500 | -- | 500 |
| IKA Internationales Kulturfest Arbon | 1'000 | -- | 1'000 |
| Verband Musikschulen Thurgau, Musikwettbewerb Thurgau | 1'000 | 1'000 | 2'000 |
| Damenchor Arbon | 800 | -- | 800 |
| Merge Dance Collective | 1'000 | -- | 1'000 |
| Uestuehlete Altstadt Arbon | 2'500 | 1'500 | 4'000 |
| Stefan Philippi Ohrenkino Arbon | 2'500 | 2'500 | 5'000 |
| Monique Tomaselli, Arbon – Märchenerzählerin | 500 | -- | 500 |
| Felltuschgnusch Theater/Musik | 500 | 500 | 1'000 |
| Festival der Vorgärten, Bergliquartier Arbon | 600 | 400 | 1'000 |
| Ideal Capoeira Festival | 500 | -- | 500 |
| Verein Lajjik's Arbon, Konzert Seenachtsfest | 500 | -- | 500 |
| Kino Rio Arbon, Kinderangebote | 1'000 | -- | 1'000 |
| Klassik im Schloss, Herbstkonzerte | 1'000 | 1'000 | 2'000 |
| Campus Orchestra Kreuzlingen | 500 | -- | 500 |
| Internationales Orgelfestival Arbon | 1'500 | 1'500 | 3'000 |
| G. Abagiu „woman artists for women“ Rückzahlung (abgesagt) | -500 | -- | -500 |
| Arboner Sänger/Sinfonisches Orchester, Gemeinschaftskonzert | 500 | 500 | 1'000 |
| Rondo Orchester Arbon | 500 | 500 | 1'000 |
| CHORA Figurentheater | 2'000 | 2'000 | 4'000 |
| Museumsgesellschaft Arbon, Oberthurgauer Museumstag 2025 | -- | 625 | 625 |
| Trio Tabea Frei „Es war einmal“-Tour | 200 | 500 | 700 |
| TanzNetz Thurgau, Projekt Wilde Plattform 1+2 | -- | 2'000 | 2'000 |
| Total | 31'225 | 24'400 | 55'625 |

Personalfachstelle

Personalbestand (Stellenprozente), Stichdatum 31. Dezember

| Stellenprozente | 2020 | 2021 | 2022 | 2023 | 2024 |
|--|--------------|---------------|---------------|---------------|---------------|
| Mitarbeitende (inkl. Teilzeit- beschäftigte) | 8'770 | 9'225 | 9'424 | 9'846 | 10'270 |
| Lernende (ohne Praktikanten) | 700 | 700 | 900 | 800 | 800 |
| Praktikanten i. A. | - | 80 | 80 | - | - |
| Total | 9'470 | 10'005 | 10'404 | 10'646 | 11'070 |

Im Vergleich zum Personaletat ergeben sich per 31. Dezember 2024 folgende Veränderungen (ohne Lernende):

| Ressort / Bereich | Etat 2024 | Effektiv 31.12.24 | Abw. | Begründung |
|---|-----------------|-------------------|---------------|---|
| Präsidium: Stadtkanzlei | 385 % | 410 % | 25 % | Befristete Pensenerhöhung bis 31. August 2025 um 30 %, 5 % wurden nicht ausgeschöpft |
| Präsidium: Stabsstellen | 480 % | 460 % | -20 % | Etat Rechtsdienst (-10 %) und Stadtentwicklung (-40 %, davon befristete Pensenerhöhung 30 % aufgrund einer Langzeitabsenz) nicht vollständig ausgeschöpft; 20 % Etatverschiebung von Stadtentwicklung in FSL Verwaltung |
| Total Präsidium | 865 % | 870 % | 5 % | |
| Einwohnerdienste | 670 % | 650 % | -20 % | Vakanz eine Person der Co-Abteilungsleitung (-60 %)/div. Pensenerhöhungen infolge Vakanz (+50 %); 10 % bei Miete und Pacht nicht ausgeschöpft |
| Friedhof | 350 % | 330 % | -20 % | Etat nicht vollständig ausgeschöpft |
| Feuerwehrdepot | 250 % | 260 % | 10 % | Befristete Pensenerhöhung (+10 %) infolge Vakanz Bereichsleitung Sicherheit |
| Sicherheitsdienste | 290 % | 190 % | -100 % | Vakanz Bereichsleitung Sicherheit (40 %) und Sachbearbeitung Sicherheit (60 %) |
| Total Einwohner / Sicherheit | 1'560 % | 1'430 % | -130 % | |
| Finanzverwaltung | 510 % | 600 % | 90 % | Pensionierung einer Person (100 %) per 31.12.24; Eintritt Nachfolge per 01.10.24 mit 50 % und PK-Verwaltung neu bei externem Dienstleister; +40 % infolge Einführung digitaler Kreditorenworkflow |
| Steueramt | 600 % | 660 % | 60 % | Etaterhöhung für Veranlagungstätigkeiten (100 %, ausgeschöpft mit 60 %) |
| Total Finanzen | 1'110 % | 1'260 % | 150 % | |
| Sozialamt | 1'010 % | 1'120 % | 110 % | Doppelte Besetzung aufgrund Mutterschaftsvertretung (90 %) sowie interne Etat-Verschiebung (10 %) und befristete Erhöhung (10 %) |
| Berufsbeistandschaft | 860 % | 1'000 % | 140 % | Doppelte Besetzung einer Stelle aufgrund einer Langzeitabsenz (80 %); befristete Erhöhungen infolge weiterer Langzeitabsenz und hoher Fallzahlen (60 %) |
| Sozialversicherungsamt | 320 % | 310 % | -10 % | Etat nicht vollständig ausgeschöpft |
| Gesellschaft | 170 % | 170 % | 0 % | |
| Restliche Bereiche | 130 % | 90 % | -40 % | Diverse interne Verschiebungen (30 % befristete Anstellung Sachbearbeitung BB, siehe Personen ausserhalb Etat) |
| Total Soziales / Gesellschaft | 2'490 % | 2'690 % | 200 % | |
| Bauverwaltung | 980 % | 870 % | -110 % | Diverse vakante Stellenprozente (-100 % bei Baubewilligungen, -20 % Umwelt/Energie, +10 % Tiefbau) |
| Werkhof | 2'030 % | 1990 % | - 40 % | Etat nicht vollständig ausgeschöpft (zwei Pensensenreduktionen à je 20 %) |
| Total Bau / Umwelt | 3'010 % | 2'860 % | -150 % | |
| Verwaltung | 360 % | 380 % | 20 % | Verschiebung von 20 % Etat aus Präsidium Stabsstellen |
| Aussenstellen | 800 % | 780 % | -20 % | Stv. Saalwart Seeparksaal (20 % im Etat) befristet besetzt (somit ausserhalb Etat) |
| Total Freizeit / Sport / Liegenschaften | 1'160 % | 1'160 % | 0 % | |
| Gesamttotal (ohne Lernende und Praktikanten) | 10'195 % | 10'270 % | 75 % | |

Weitere Kennzahlen zum Personalbestand

| Kennzahl | Wert per 31.12.2023 | Wert per 31.12.2024 |
|--|------------------------|------------------------|
| Anteil Frauen | 50,75 % | 50,70 % |
| Anteil Männer | 49,25 % | 49,30 % |
| | | |
| Anteil Vollzeitangestellte (100%-Pensum) | 50,75 % | 47,20 % |
| Anteil Teilzeitangestellte (weniger als 100 Stellenprozent) | 49,25 % | 52,80 % |
| | | |
| Anzahl Führungspersonen | 19 | 19 |
| Anteil Frauen in Führungspositionen | 47,40 % | 52,60 % |
| Anteil Männer in Führungspositionen | 52,60 % | 47,40 % |

Die Kennzahlen zum Personalbestand zeigen, dass die Stadt Arbon in etwa gleich viele Männer wie Frauen beschäftigt. Ebenso sind Frauen und Männer zu etwa gleichen Anteilen in Führungspositionen tätig. Weiter ist erkennbar, dass häufig die Möglichkeit besteht, eine Stelle in einem Teilzeitpensum zu besetzen.

Ein- und Austritte festangestelltes Personal (Etat)

| Anzahl Personen | 2020 | 2021 | 2022 | 2023 | 2024 |
|-----------------|------|------|------|------|------|
| Eintritte | 11 | 17 | 19 | 23 | 14 |
| Austritte | 12 | 12 | 15 | 21 | 16* |

* 2024: davon 14 Austritte aus unbefristeten Arbeitsverhältnissen und zwei Pensionierungen

Digitalisierung von Prozessen der Personalfachstelle

Im Jahr 2023 genehmigte der Stadtrat einen ersten Digitalisierungsschritt der Prozesse im Bereich Human Resources (HR). Es fand eine Evaluation verschiedener Produkte sowie Anbieter statt. Aufgrund des angestrebten «All-in-one»-Ansatzes sowie der Resultate der Evaluation entschied der Stadtrat, von Abacus Research AG in Wittenbach diverse HR-Software-Module einzuführen. Die Software Abacus ist bereits seit 2021 für die Lohnbuchhaltung im Einsatz und dient seither auch als Personalinformationssystem der Stadt Arbon.

Im Jahr 2024 erfolgte die Umsetzung dieser Projekte. Folgende HR-Prozesse wurden erfolgreich eingeführt:

- Elektronisches Personaldossier (inkl. Dokumentengenerator für die Personaladministration)
- Mitarbeiterportal MyAbacus: Ortsunabhängiger Zugriff für Mitarbeitende und weitere Lohnbezüger/-innen (z. B. Kommissionsmitglieder, Parlament, Feuerwehr usw.) auf das Personaldossier (inkl. Lohnabrechnungen), die Stammdaten und diverse Self-Service-Funktionen für die Mutation von Personaldaten. Ebenfalls haben die vorgesetzten Personen Zugriff auf die Personaldossiers der unterstellten Mitarbeitenden.
- Bewerbermanagement: Digitalisierung des gesamten Bewerbungsprozesses und Einbindung aller involvierten Personen in den Rekrutierungsprozess
- Arbeitszeugnisse: Erstellung gesetzeskonformer Arbeitszeugnisse für Vorgesetzte und Personalfachstelle mit personalisierbaren Textbausteinen

Ressort Bau / Umwelt; Stadtrat Didi Feuerle

Tiefbau

2024 wurden rund 1'135 m Gemeindestrassen saniert. Auf einer Länge von rund 855 m sind neue Deckschichten eingebaut worden. Üblicherweise wird die Deckschicht ein bis zwei Jahre nach den Sanierungsarbeiten eingebaut.

Gemeindestrassen, Massnahmen 2024

| Strasse | Massnahme | Synergien | Länge |
|---|----------------------------------|----------------------|---|
| Seestrasse, Etappe 2 | Einbau oberste Asphaltsschicht | | 375 m |
| Hilternstrasse | Einbau oberste Asphaltsschicht | | 160 m |
| Rossweidstrasse | Einbau oberste Asphaltsschicht | | 235 m |
| Frohmatstrasse inkl. Knoten Scheibenstrasse und Fussweg | Einbau oberste Asphaltsschicht | Scheibenstrasse | 85 m |
| Berglistrasse | Sanierung Beläge, Randabschlüsse | Werkleitungsarbeiten | Gesamtlänge: 850 m ausgeführt: 750 m |
| Wiesental-, Weiherstrasse und Weiherweg | Sanierung Beläge, Randabschlüsse | Werkleitungsarbeiten | Gesamtlänge: 550 m ausgeführt: 335 m |
| Romanshornestrasse, Bushaltestelle Frohmatstrasse 375 + 160 + 235 | BehiG Ausbau | Werkleitungsarbeiten | 20 m |
| Amriswilerstrasse, Bushaltestelle Rotbuch | BehiG Ausbau | Werkleitungsarbeiten | 30 m |

In Synergie mit dem Ausbau der Bushaltestellen Rotbuch und Frohmatstrasse gemäss Behindertengleichstellungsgesetz (BehiG) von Seiten des Kantons Thurgau, wurden dort, wo die erforderlichen Dienstbarkeiten realisiert werden konnten, zeitgemässe Möblierungen für die ÖV-Nutzenden realisiert.

An der Bahnhofstation Seemoosriet wird die bestehende Veloabstellanlage beim Treppenaufgang zum Perron infolge Kapazitätsengpass einer zweistöckigen Anlage weichen. Aufgrund von Einwänden konnte der Baustart nicht wie vorgesehen im Berichtsjahr erfolgen.

Im Jahr 2024 sind von Seiten der Stadt Arbon Planungen zur Gesamtsanierung der Brühlstrasse, Abschnitt Sonnenhügelstrasse bis Schützenstrasse, aufgenommen worden. In Synergie mit dem kantonalen Tiefbauamt sind für die St. Gallerstrasse und die Amriswilerstrasse die notwendigen Kanalisationserneuerungen respektive Sanierungen planerisch ausgearbeitet worden.

Unterflurcontainer

| Erstellt | 2020 | 2021 | 2022 | 2023 | 2024 |
|-----------|------|------|------|------|------|
| Standorte | 4 | 10 | 6 | 3 | 3 |
| Container | 4 | 15 | 6 | 6 | 5 |

Ende 2024 sind auf dem gesamten Gemeindegebiet 71 Standorte mit 128 Unterflurcontainern in Betrieb. In Frasnacht wurde die vorhandene Entsorgungsstelle den neuen Bedürfnissen entsprechend modernisiert. Aufgrund des weit fortgeschrittenen flächendeckenden Ausbaus der Unterflurcontainer wurden per 2025 sämtliche offenen blauen Sammelpunkte auf Stadtgebiet aufgehoben.

Kanalisation

Massnahmen 2024

| Strasse | Art | Länge |
|---|--------------------------------|-------|
| Berglistrasse | Hydraulische Massnahme: Neubau | 320 m |
| Kronberg-, Gartenstrasse | Hydraulische Massnahme: Neubau | 70 m |
| Wiesental-, Weiherstrasse und Weiherweg | Hydraulische Massnahme: Neubau | 105 m |

Die Funktionstüchtigkeit einer öffentlichen oder privaten Kanalisation hängt stark vom regelmässigen Unterhalt ab. Dazu gehört das Spülen der Kanalisationsleitungen. Im Berichtsjahr wurde gemäss Spülplan der Stadt Arbon die Spülzone B gespült.

Arbeitsvergaben

Arbeitsvergaben ab 10'000 Franken wurden in der Abteilung Bau/Umwelt 2024 im Betrag von 1'473'306 Franken an in Arbon ansässige Unternehmen vergeben. Arbeiten im Betrag von 966'453 Franken wurden an andere Unternehmen aus den Kantonen Thurgau und St. Gallen vergeben, Arbeiten im Betrag von 1'000'044 Franken an Unternehmen aus anderen Kantonen.

Deponien / Bachunterhalt

Bei der Deponie Bühlhof stehen noch weitere Vorabklärungen aus, um die nächsten Schritte mit dem Amt für Umwelt festlegen zu können. Auf deren Grundlage soll nachfolgend ein Sanierungsprojekt für die Deponie ausgearbeitet werden. In Bezug auf die Deponie Watt steht die Rückmeldung zum weiteren Vorgehen vom AfU noch aus.

Im allgemeinen jährlichen Bachunterhalt werden lokale Böschungserosionen mittels Naturbaustoffen (Holz-, Weidenfaschinen) gesichert.

Hochbau

Feuerschutz

| | 2020 | 2021 | 2022 | 2023 | 2024 |
|---|------|------|------|------|------|
| Feuerschutzbewilligungen | 43 | 59 | 59 | 42 | 48 |
| Gesuch um Erstellung von Feuerungsanlagen | 55 | 39 | 30 | 22 | 19 |

Baubewilligungen

Im Jahr 2024 sind 162 Baugesuche eingereicht worden, die wie folgt erledigt wurden:

| | |
|--|------------|
| Eingegangene Gesuche | 162 |
| Gesuche Vorjahre | 68 |
| Total Baugesuche | 230 |
| Bewilligt | 123 |
| Nicht bewilligt | 0 |
| Zurückgezogen oder hinfällig | 10 |
| Entscheid hängig per 31.12. | 97 |
| Unvollständig seitens Gesuchsteller per 31.12. | 23 |
| Offene kantonale Stellungnahmen per 31.12. | 7 |

Projektänderungen durchlaufen erneut das ordentliche Gesuchsverfahren und verursachen meist denselben Aufwand wie die ursprünglichen Baugesuche.

Von den 162 eingegangenen Baugesuchen wurden 103 Baugesuche unvollständig eingereicht.

Ortsbildkommission

Die Ortsbildkommission befand an elf Sitzungen über 120 Belange der Ortsbildpflege (Neubauten, Renovationen, Beitragsentscheide). Ausserdem stand die Ortsbildkommission an acht offiziellen Begehungen verschiedenen Baugesuchstellenden beratend zur Seite. Bauherren und Planer bekamen zusätzliche Beratungen, um Projekte in Schutz-zonen und bei Schutzobjekten dem Ortsbild entsprechend planen zu können.

Im Zusammenhang mit der kantonalen Denkmalpflege wurde das Projekt IDEGO angestossen. Die Borschüre Farbkultur Arbon unterstützt dabei, optimierte Farbkonzepte auszuarbeiten.

Baubeiträge für Natur- und Kulturobjekte

2024 wurden Baubeiträge von insgesamt 23'729 Franken für drei Kulturobjekte und für sieben Naturobjekte ausbezahlt. Baubeiträge von mehr als 100'000 Franken werden über die Investitionsrechnung verbucht. Die daraus resultierenden Abschreibungen und Zinsen werden der Spezialfinanzierung für Kulturbeiträge belastet. Der Saldo dieser Spezialfinanzierung beträgt per Ende Berichtsjahr 1'137'683.16 Franken.

Bereich Energie und Umwelt

Grünraumkommission

Im Jahr 2024 traf sich die Grünraumkommission sechs Mal. Die Kommission gab Empfehlungen für die Erweiterung der Pflanzliste des Förderprogramms Energie- und Umweltfonds ab. Auch wurden Bepflanzungen von Grünflächen vor Ort begutachtet und diskutiert, etwa an der Brühlstrasse in der Umgebung des Feuerwehrdepots. Bei grösseren Projekten wie der Betriebs- und Gestaltungsstudie Altstadt sowie bei der Neugestaltung und Revitalisierung des Seeufers im Schwimmbad wurde die Kommission ebenfalls miteinbezogen.

Wie in den vergangenen Jahren erfolgte im September ein gemeinsamer Augenschein, um beschädigte oder kranke Bäume in Bezug auf eine allfällige Fällung zu beurteilen. Die anschliessend vom Stadtrat genehmigte Fällliste mit entsprechenden Ersatzpflanzungen wurde im November publiziert.

Baumstatistik

Im Berichtsjahr mussten in Arbon 19 Bäume gefällt werden. Diese wurden durch 18 Neupflanzungen ersetzt. Darüber hinaus wurden 17 zusätzliche Bäume gepflanzt. Unterhalt, Fällungen und Neupflanzungen der Bäume auf städtischen Liegenschaften wurden ins elektronische Baumkataster aufgenommen.

Projekt «Vorteil naturnah»

Folgende Grünflächen wurden ökologisch aufgewertet:

| Nummerierung gemäss Projekt | Strasse / Standort | m ² |
|-----------------------------|---|----------------|
| Nr. 20d | Aussichtsplatz Schloss (Buxus ausgetauscht) | 44 |
| Nr. 89a | Rabatte Adolph-Saurer-Quai | 6 |
| Nr. 90 | Rabatte alte Migros-Einfahrt | 41 |
| Nr. 98f | Bauminseln Parkplatz Hafen | 15 |

Zusätzliche ökologisch aufgewertete Grünflächen (im Zuge von Strassensanierungsprojekten):

| Strasse / Standort | m ² |
|--------------------|----------------|
| Weierstrasse | 12,5 |
| Gartenstrasse | 30,5 |
| Kronbergstrasse | 23 |

Über die Jahre 2021 bis 2024 wurden im Projekt «Vorteil naturnah» total 3717 Quadratmeter umgestaltet.

Luftreinhaltung / Feuerungskontrollstatistik

Kleinfeuerungsanlagen müssen die Emissionsgrenzwerte der Luftreinhalteverordnung (LRV) für verschiedene Schadstoffe einhalten. Als Kleinfeuerungen gelten:

- Öl- und Gasfeuerungen mit einer Feuerungs-wärmeleistung (FWL) bis 1 Megawatt (1 MW = 1000 kW)
- Holzheizkessel (Stückholz, Holzpellets, Holzschnitzel) mit einer FWL bis 70 kW
- Einzelraumfeuerungen (Kachelofen, Cheminée, Schwedenofen)

Die Feuerungskontrolle der Stadt Arbon führte 2024 die amtlichen Kontrollen an 350 Öl-, 225 Gas- und bei 203 Holz-Einzelraumfeuerungen durch. Der amtliche Feuerungskontrolleur Daniel Gerster musste bei 22 Anlagen Nachkontrollen durchführen.

Arbon Energiestadt Gold

Aktivitäten der Energiestadt Arbon im Jahr 2024

- Projekt Erneuerung Energie- und Klimakonzept 2050
- Projekt Erneuerung behördenverbindlicher Energierichtplan 2025
- Unterstützung Kommissionen und Abteilungen
- Klima- und Energiecharta, Mitgliedschaft, Tagung 2024
- Bearbeitung Förderprogramm Energie- und Umweltfonds, Anpassung 01.10.2024
- Projekt PV-Strategie 2023–2027, Planung und Umsetzung von PV-Anlagen auf öffentlichen Gebäuden
- Dienstleistung Energieberatung EBS Arbon (Arbon Energie AG)
- Führung Energiebuchhaltung enercoach
- Energie- und Umwelttipps, zwei Versände an Mitarbeitende der Stadt
- Wochenmarkt Arbon – 12 Teilnahmen mit Marktstand Thema Energie und Umwelt
- Projekt Cargobike-Sharing 2023–2026 (Standort Altstadt)
- 12.09.2024, Rundgang und Vortrag Biodiversität mit Matthias Künzler, Leiter der kantonalen Abt. Natur und Landschaft
- 15.11.2024, Vortrag Lichtverschmutzung «Hell leuchtet die Stadt», Dr. Urs Capaul

Energie- und Umweltkommission

Im Berichtsjahr tagte die Fachkommission EUK fünf Mal. Es wurde intensiv am Energie- und Klimakonzept 2050 und am Energierichtplan 2025 mitgearbeitet und zuhänden der Projektgruppe beraten. Aufgrund der Änderungen des kantonalen Förderprogramms musste der Energie- und Umweltfonds EUF angepasst werden.

Abschluss des alten Förderprogramms per 16.04.2024

| | 2020 | 2021 | 2022 | 2023 | 2024 |
|-----------------------------------|--------|--------|--------|--------|-------|
| Anzahl Gesuche | 12 | 16 | 25 | 12 | 3 |
| Ausbezahlte Förderbeiträge in CHF | 23'524 | 15'000 | 17'500 | 19'600 | 2'100 |
| Luft-/Wasser-Wärmepumpen | 10 | 11 | 22 | 11 | 2 |
| Sole-/Wasser-Wärmepumpen | 0 | 5 | 3 | 1 | 1 |
| Weitere Fördergesuche | 2 | 0 | 0 | 0 | 0 |

Förderprogramm Energie- und Umweltfonds EUF

Der Stadtrat hat per 1. Mai 2023 ein umfangreiches Förderprogramm mit insgesamt 23 Massnahmen in Kraft gesetzt. Mit den Änderungen des kantonalen Förderprogramms per 1. Juli 2024 musste der Energie- und Umweltfonds EUF angepasst werden. Der Stadtrat hat die Anpassungen des EUF per 1. Oktober 2024 in Kraft gesetzt, neu mit 22 Massnahmen.

| Gesuche | 2023 | 2024 | Total |
|------------------------------------|---------|---------|---------|
| Eingegangen | 85 | 97 | 182 |
| Zugesichert | 79 | 96 | 175 |
| Zugesicherte Förderbeiträge in CHF | 121'809 | 187'364 | 309'173 |
| Davon abgeschlossen | 26 | 64 | 90 |
| Ausbezahlte Förderbeiträge in CHF | 38'991 | 111'521 | 150'512 |
| In Bearbeitung | 3 | 0 | 0 |
| Abgelehnt | 2 | 4 | 6 |
| Zurückgezogen | 1 | 0 | 1 |

Art und Anzahl der zugesicherten Fördergesuche 2024: 17x GEAK mit Beratungsbericht, 2x Gebäudehüllensanierung, 8x Fenstersanierung, 3x Holzfeuerung, 16x Wärmepumpenanlagen, 37x Solarstromanlagen, 9x Batteriespeicher für Solarstromanlagen, 2x Erschliessung Ladeinfrastruktur, 1x Pflanzung Baum/Hecke, 1x Spezialprojekt.

Total ausgelöste Investitionen der abgeschlossenen Gesuche: 4'100'358 Franken

Energiebuchhaltung und CO₂-Ausstoss

Die folgenden Tabellen zeigen den Energieverbrauch und den CO₂-Ausstoss für Beheizung, Warmwasser sowie Strom- und Wasserbedarf aller 17 städtischen Liegenschaften im Verwaltungsvermögen und den Treibstoffverbrauch samt CO₂-Ausstoss aller städtischen Fahrzeuge, Maschinen und Geräte. (Seeparksaal, Januar bis April: Verbrauch Heizöl statt Erdgas)

Energieverbrauch (Verwaltungsvermögen inkl. Fahrzeuge)

| | 2020 | 2021 | 2022 | 2023 | 2024 |
|--------------------------|-----------|-----------|---------|---------|---------|
| Elektrizität in kWh | 762'000 | 835'000 | 830'100 | 840'917 | 892'805 |
| Biogas in kWh | 53'000 | 276'000 | 223'190 | 171'000 | 196'000 |
| Erdgas in kWh | 1'015'000 | 1'105'000 | 919'400 | 683'140 | 784'100 |
| Heizöl in Liter | | | 5'600 | 10'676 | 5'200 |
| Nahwärme in kWh | 92'972 | 91'102 | 81'777 | 80'897 | 85'648 |
| Wasser in m ³ | 28'835 | 31'301 | 43'601 | 60'610 | 49'945 |
| Benzin in Liter | 4'834 | 4'343 | 4'449 | 3'923 | 2'963 |
| Diesel in Liter | 21'347 | 23'716 | 20'340 | 22'780 | 22'964 |

CO₂-Ausstoss in kg

| | 2020 | 2021 | 2022 | 2023 | 2024 |
|--------------------------------|----------------|----------------|----------------|----------------|----------------|
| Erdgas | 223'300 | 243'100 | 202'268 | 150'290 | 172'500 |
| Heizöl | | | 14'840 | 28'291 | 13'780 |
| Benzin | 11'456 | 10'293 | 10'544 | 9'298 | 7'022 |
| Diesel | 56'569 | 62'848 | 53'901 | 60'367 | 60'855 |
| Summe | 291'325 | 316'241 | 281'553 | 248'246 | 254'157 |
| Einwohnerzahl | 14'872 | 15'123 | 15'413 | 15'708 | 16'207 |
| CO₂ pro Kopf | 19,6 kg | 21,0 kg | 18,2 kg | 15,8 kg | 15,7 kg |

Die Stadt Arbon bezieht seit 2019 für ihre Gebäude und Anlagen ausschliesslich Ökostrom.

Erneuerbare Energien – Photovoltaik-Anlagen (Arbon Energie)

| | 2020 | 2021 | 2022 | 2023 | 2024 |
|---|-----------|-----------|-----------|-----------|-----------|
| Anzahl PV-Anlagen | 165 | 195 | 315 | 403 | 473 |
| Installierte Leistung kW | 5'938 | 6'600 | 9'900 | 12'139 | 13'715 |
| Überschussenergie von Direkteinspeisern (kWh) | 2'705'345 | 3'903'580 | 4'365'000 | 5'128'248 | 6'903'684 |
| Anzahl versorgte Vier-Personen-Haushalte (bei einem durchschnittlichen Verbrauch von 4'500 kWh) | 601 | 867 | 970 | 1140 | 1534 |

Regionale Energieberatungsstelle EBS Arbon

Seit 1. Januar 2022 wird die regionale Energieberatungsstelle EBS für Arbon, Roggwil und Horn durch die Arbon Energie AG geführt.

Durchgeführte Beratungen:

| Beratungsangebot | 2022 | | | 2023 | | | 2024 | | |
|------------------------------------|-----------|---------|------|-----------|---------|------|-----------|---------|------|
| | Arbon | Roggwil | Horn | Arbon | Roggwil | Horn | Arbon | Roggwil | Horn |
| Erstberatung | 22 | 4 | 5 | 22 | 2 | 7 | 29 | 4 | 4 |
| Erneuerbar heizen | 5 | 1 | 2 | 0 | 0 | 0 | 3 | 1 | 0 |
| Energie vom Dach | 0 | 0 | 0 | 5 | 0 | 2 | 13 | 8 | 1 |
| Energetische Immobilienbeurteilung | 1 | 3 | 0 | 3 | 0 | 0 | 0 | 0 | 0 |
| Total pro Gemeinde | 28 | 8 | 7 | 30 | 2 | 9 | 45 | 12 | 6 |
| Total Region | 43 | | | 41 | | | 63 | | |

Individuelle Beratungen nach Themen:

| | 2020 | 2021 | 2022 | 2023 | 2024 |
|---|------------|------------|------------|-----------|-----------|
| Sonnenenergie (PV), Batteriesysteme, Zusammenschluss zum Eigenverbrauch ZEV | 40 | 42 | 55 | 32 | 22 |
| Haustechnik | 70 | 64 | 65 | 25 | 24 |
| Minergie | 9 | 8 | 8 | 3 | 0 |
| Gebäudehülle | 28 | 20 | 23 | 15 | 23 |
| E-Mobilität | 4 | 5 | 15 | 5 | 9 |
| Total | 189 | 173 | 166 | 80 | 78 |

Entsorgung

Im Jahr 2024 betrug die gesammelte Grüngutmenge 266 Tonnen. Den Häckseldienst nutzten 39 (Vorjahr: 33) Liegenschaftsbesitzende.

Statistik Entsorgung (in Tonnen)

| Tonnen | 2020 | 2021 | 2022 | 2023 | 2024 |
|---|-------|-------|-------|-------|-------|
| Kehricht aus dem Gemeindegebiet | 116,8 | 125,9 | 125,2 | 151,9 | 131,6 |
| Kehricht aus den Anlagen (Freizeit und Sport, Friedhof) | 29,7 | 33,6 | 28,4 | 23,6 | 28,2 |
| Strassenwischgut | 134,6 | 130,5 | 113,9 | 118,8 | 122,0 |
| Grüngut (Freizeit und Sport, Friedhof) | 53,2 | 40,4 | 75,6 | 103,6 | 130,5 |

| Separatsammlungen: | | | | | |
|--------------------|-------|-------|-------|-------|-------|
| Papier und Karton | 835,5 | 859,1 | 846,3 | 773,5 | 776,9 |
| Glas | 547,2 | 506,6 | 528,0 | 509,3 | 519,8 |
| Metall | 77,4 | 72,1 | 72,0 | 76,9 | 77,1 |
| Aluminium/Dosen | 40,1 | 33,3 | 34,0 | 31,5 | 32,4 |
| Elektrogeräte | 26,0 | 22,0 | 20,8 | 24,4 | 38,1 |
| Batterien | 1,9 | 2,0 | 2,1 | 2,5 | 2,0 |
| Autobatterien | 4,1 | 4,0 | 3,1 | 5,0 | 4,7 |
| Abfallholz | 6,2 | 4,7 | 7,0 | 7,2 | 7,6 |
| Bauschutt | 14,4 | 16,4 | 23,9 | 17,3 | 10,7 |
| Altöl | 7,1 | 7,7 | 7,3 | 7,1 | 6,3 |
| Leuchtstoffröhren | 0,6 | 0,7 | 0,6 | 0,5 | 0,7 |
| PET | 24,2 | 26,1 | 28,0 | 26,7 | 26,8 |
| Altpneus | 1,2 | 0,9 | 0,8 | 0,9 | 1,1 |
| Sonderabfälle | 5,4 | 5,0 | 4,3 | 4,8 | 4,8 |

Ressort Freizeit / Sport / Liegenschaften; Stadtrat Daniel Bachofen

Märkte

Im Jahr 2024 herrschte das ganze Jahr über ein buntes Markttreiben. Von Mitte April bis Ende September fand jeweils samstags der traditionelle Wochenmarkt auf dem Storchenplatz in der Altstadt statt, organisiert durch den Verein Arboner Wochenmarkt.

Der Oster- und der Christkindlimarkt, beide bewährte Märkte in der Altstadt, erfreuten sich weiterhin hoher Nachfrage. Aufgrund des trockenen Wetters zog der Christkindlimarkt mehr Publikum an als im Vorjahr. Dessen Bespielungsfläche wurde in diesem Jahr um den ZIK-Platz erweitert, um den Markt noch attraktiver zu gestalten und die Hauptstrasse etwas zu entlasten. Auf dem ZIK-Platz lud eine Eisstockschiessbahn zum Mitmachen ein. Zudem wurde das Kappeli durch den Kiwanis Club Bodensee belebt, der für die Stiftung Pro Musikschule Arbon eine Spende in Höhe von 5'000 Franken erwirtschaften konnte.

Aufgrund der schwachen Belegung der Flohmärkte im September und Oktober 2023 sowie der Terminüberschneidung des Oktober-Flohmarkts mit den Herbstferien und/oder der OLMA wurde 2024 bewusst auf den Oktober-Termin verzichtet. Diese Massnahme führte wie gewünscht zu einem voll besetzten September-Flohmarkt.

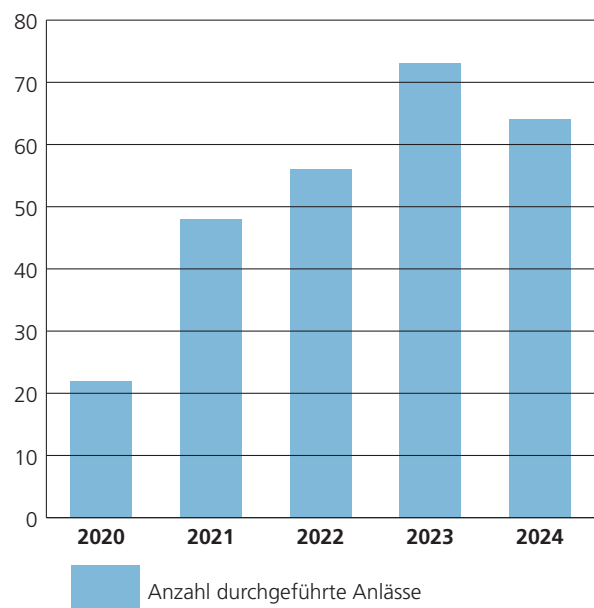
Zudem fanden der Frühlings- und der Herbstmarkt erneut am Adolph-Saurer-Quai statt, beide organisiert vom Ostschweizer Marktverband.

Seeparksaal

Das kantonale Turnfest war im Jahr 2024 auch für den Betrieb im Seeparksaal ein wichtiger Beitrag zur Auslastung. Daneben tragen wiederkehrende Grossveranstaltungen wie das SummerDays Festival oder das Balkan-Konzert zur Belegung bei. Erwähnenswert ist zudem die erstmalige Durchführung der Kunstmesse im Seeparksaal, die zahlreiche Kunstliebhaber nach Arbon lockte.

Die Auslastung des Saals ist im Vergleich zum Vorjahr leicht zurückgegangen. Neben den Veranstaltungen fanden 10 Parlamentssitzungen sowie über 110 Trainingseinheiten der eingemieteten Sportvereine (Judo, Badminton, Fussball) statt.

Unterjährig wurden zudem verschiedene Unterhaltsarbeiten durchgeführt, darunter die Revision des Wärmetauschers sowie die Erneuerung der Abdichtung an der Rampe beim Lieferanteneingang. Zudem fand die periodische Feuerschutzkontrolle statt. Hierbei zeigten sich Mängel, die in naher Zukunft ausgebessert werden müssen.

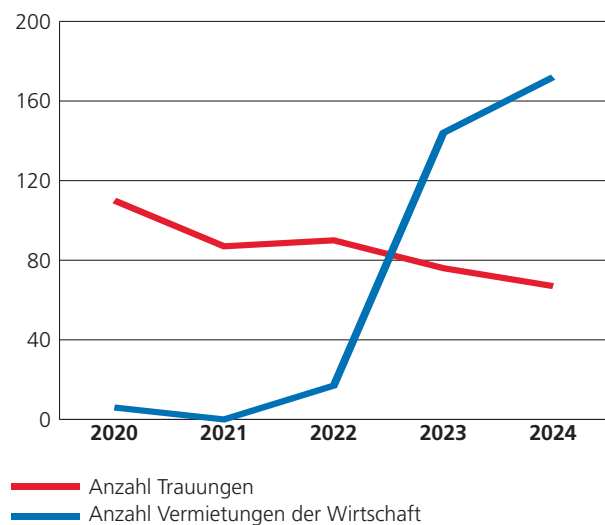


Schloss

Im Jahr 2024 wurden 67 Trauungen durch das Zivilstandsamt durchgeführt – ein leichter Rückgang im Vergleich zum Vorjahr. Erfreulich ist jedoch, dass das Schloss Arbon als Veranstaltungsort weiterhin sehr beliebt ist. Insgesamt fanden in den Räumlichkeiten des Schlosses über 170 Veranstaltungen statt.

Besonders erwähnenswert war die Ausstellung des Museumsvereins «Lehrlingswesen vor 50 Jahren», die sogar das Fernsehen vor Ort begleitete. Auch die Vorstellung des «Arbor Felix Pfades» durch die Mitte-Partei fand im Schloss Arbon statt und stiess auf grosses Interesse. Darüber hinaus lockten die traditionelle Kunstaussstellung «Arte Arbon» sowie die Konzertreihe «Klassik im Schloss» im Jahr 2024 zahlreiche Besucherinnen und Besucher an.

Ein besonderes Highlight war zudem der erstmalige Kinderflohmarkt im Schloss, der für viele Kinder ein unvergessliches Erlebnis darstellte. Mit grosser Begeisterung verkauften sie ihre Spielsachen, Bücher und Schätze.



Ein bedeutendes Infrastrukturprojekt startete ebenfalls im Jahr 2024: die Sanierung des Schlossturms. Erste Vorabklärungen und Ausschreibungen wurden eingeleitet, sodass die eigentlichen Sanierungsarbeiten im Frühjahr 2025 beginnen können. Ziel ist es, den Turm nachhaltig zu sanieren und langfristig für die Öffentlichkeit zugänglich zu machen.

Veranstaltungen im öffentlichen Raum

Das Eventjahr 2024 war aussergewöhnlich intensiv. Wie auch 2023 fanden wieder rund 80 Veranstaltungen unterschiedlicher Art, Grösse und Dauer auf öffentlichem Grund statt. Die Palette an wiederkehrenden Eventformaten ist bunt; Fasnacht, Velobörse, Bike-Rennen, Arbon Classics, Grillentanz Festival, Kulturenfest, weltweiter Stricktag, Mondscheinwoche, Yoga am See, PADL Festival, OpenAir Kino, Bundesfeier, SummerDays Festival, slowUp, Spielnachmittage Ludothek, Usestuehlete und weitere.

Nebst diesen bekannten Publikumslieblingen ging 2024 nach längerer Pause das Seenachtsfest mit einem vielfältigen Programm über die Bühne. Zahlreiche Besucherinnen und Besucher lockte auch das Thurgauer Kantonaltturnfest an, das Arbon gemeinsam mit Roggwil ausrichtete. Über zwei Wochenenden verteilt, zeigten Turnerinnen und Turner aus dem ganzen Kanton und darüber hinaus ihr Können und ihren Kampfgeist. Beim Public Viewing der Fussball-EM 2024 direkt am See war die Atmosphäre ebenfalls von sportlicher und lebendiger Stimmung geprägt.

Das stürmische und nasse Wetter im Sommer 2024 stellte viele Veranstaltende vor grosse Herausforderungen. Nebst extremen Niederschlägen, Stürmen und durchnässten Wiesen bereitete auch die Hochwasserentwicklung Sorgen. Durch die saubere Vorbereitung der Veranstaltenden und die gute Koordination mit den Blaulichtorganisationen sowie dem stetigen Austausch unter den Involvierten konnten alle Veranstaltungen ohne grosse Zwischenfälle durchgeführt werden.

Sportanlagen

Auf der Sportanlage Stacherholz fanden zahlreiche Veranstaltungen und Wettkämpfe statt. Ein besonderes Highlight war das Thurgauer Turnfest Ende Juni 2024, das zahlreiche Sportlerinnen und Sportler nach Arbon lockte. In verschiedenen Disziplinen konnten sie sich auf der Sportanlage messen und ihr Können unter Beweis stellen. Die Veranstaltung war ein voller Erfolg und zog unzählige Zuschauerinnen und Zuschauer an, die für eine mitreissende Atmosphäre sorgten.

Zusätzlich dazu wurden die Trainings und Spiele der verschiedenen Fussballmannschaften wie gewohnt mit viel Freude und Begeisterung durchgeführt. Besonders erwähnenswert ist, dass der FC Arbon 05 seit der Saison 2024/2025 in der 2. Liga interregional spielt, was einen bedeutenden sportlichen Erfolg für den Verein darstellt.

Ein weiterer wichtiger Schritt in der Sportinfrastruktur war die Erneuerung der Flutlichtanlage auf dem Forsthausplatz. Die alten Flutlichtmasten wurden ersetzt und die Beleuchtung auf moderne, energieeffiziente LED-Technologie umgestellt, was sowohl die Lichtqualität verbessert als auch den Energieverbrauch reduziert.

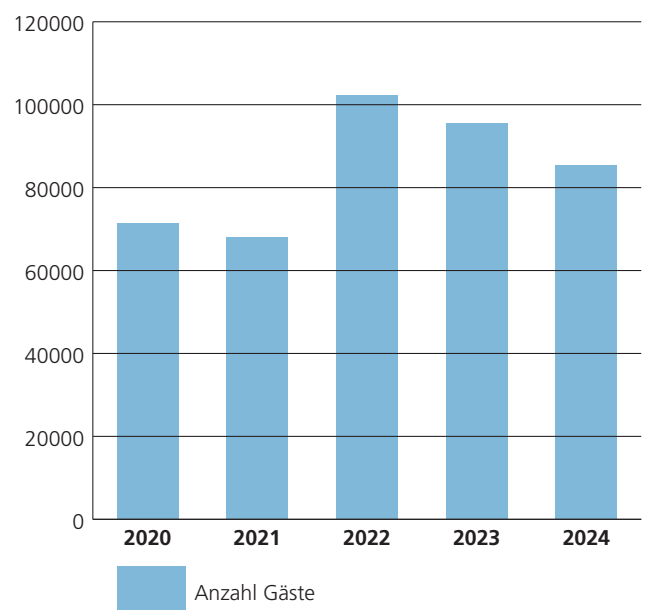
Weiterhin steht die Sanierung der Sportanlage Stacherholz auf der Projektliste. Im Jahr 2024 wurde die Planung der Sanierung des Hauptspielfelds sowie eines möglichen Mehrzweckgebäudes inklusive Tribüne gestartet. Um verschiedene Optionen zu prüfen, wird ein Architekturwettbewerb durchgeführt, der mögliche Varianten aufzeigen soll. Ziel ist es, die Sportanlage nachhaltig zu modernisieren und optimal an die Bedürfnisse der Sporttreibenden anzupassen.

Schwimmbad

Wie gewohnt startete das Schwimmbad Arbon am 1. Mai 2024 in die Saison. Leider verlief der Saisonstart etwas durchwachsen. Der verregnete Juni konnte jedoch durch einen sonnigen und gut besuchten August teilweise kompensiert werden. Nichtsdestotrotz wurden die Besucherzahlen aus dem Vorjahr nicht erreicht.

Erwähnenswert ist, dass die Hauptsaison im Jahr 2024 erstmals von Juni bis Ende August dauerte. Dadurch konnten die Badegäste von längeren Öffnungszeiten profitieren. Die Verwaltung hat dementsprechend die Öffnungszeiten angepasst und die Hauptsaison um zwei Wochen verlängert. Diese Massnahme wurde von einer grossen Mehrheit der Besuchenden positiv aufgenommen und soll auch 2025 beibehalten werden.

Zusätzlich wurde die Foliensanierung des Schwimm- und Sprungbeckens abgeschlossen. Zudem wurde die Beschattung im Kinderplanschbecken erweitert: Zwei zusätzliche Sonnenschirme sorgen nun dafür, dass auch die kleinsten Badegäste beim Planschen ausreichend Schatten finden.



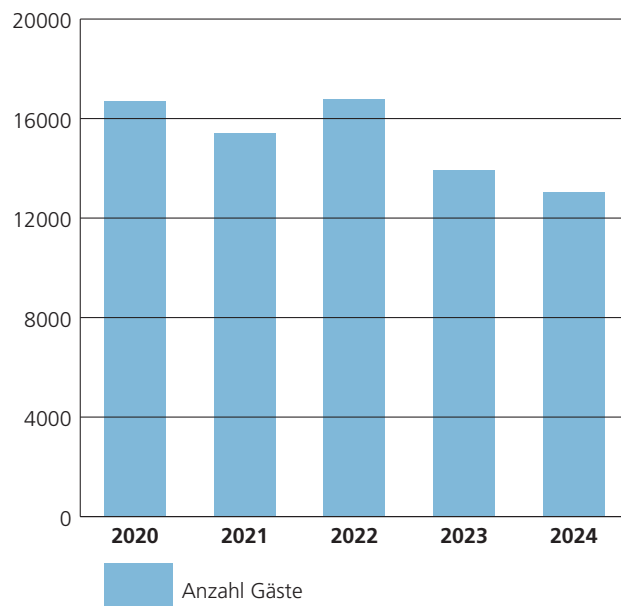
Auch das Projekt der Aufwertung des Seeufers schreitet weiter voran. Nachdem erste Gespräche mit dem Kanton stattgefunden haben, wurde die Altlastensituation durch Sondagearbeiten überprüft. Dabei kamen weitere wichtige Erkenntnisse zum Vorschein, die in die weitere Planung einfließen.

Auf Basis dieser Erkenntnisse wurde ein Landschaftsarchitekt beauftragt, ein Vorprojekt zu entwickeln. In einem Workshop wurde zusammen mit verschiedenen Stakeholdern wie Bäderkommission, Grünraumkommission und Bäderteam Inputs zu den Projektvarianten gesammelt. Die dabei gewonnenen Erkenntnisse fließen nun in die weitere Planung ein. Für 2025 ist geplant, das Projekt mit einer Botschaft dem Parlament zu unterbreiten.

Strandbad

Das Strandbad Arbon war auch im Berichtsjahr ein beliebter Treffpunkt für Familien und Seefans. Die Besucherzahlen fielen aufgrund des durchwachsenen Frühsommers etwas tiefer aus als im Vorjahr. Besonders war 2024 sicherlich das Hochwasser, das einen positiven Nebeneffekt für das Strandbad mit sich brachte. Durch den hohen Pegelstand konnten die Gäste besonders nah am Ufer schwimmen und das Baderlebnis geniessen.

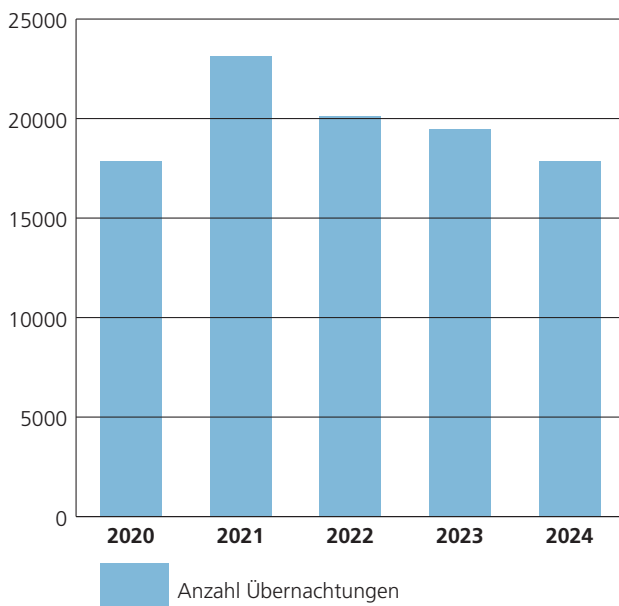
Trotz der wetterbedingten Herausforderungen blieb das Strandbad ein attraktiver Erholungsort, der mit seiner idyllischen Lage viele Gäste anlockte. Auch für die kommende Saison wird bereits an Verbesserungen und Angeboten gearbeitet, um den Aufenthalt für alle Besuchenden noch angenehmer zu gestalten.



Campingplatz

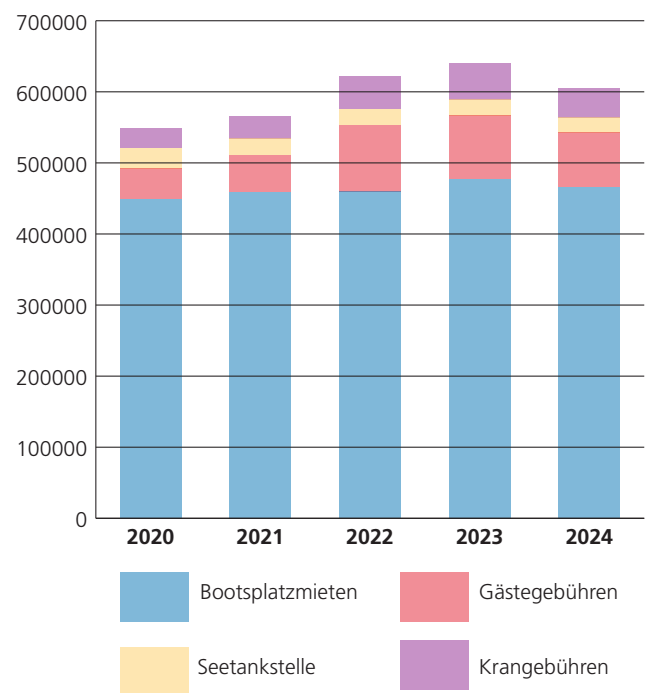
Die Campingsaison 2024 war erfolgreich, trotz des nicht so schönen Fröhsommers. Obwohl die Übernachtungszahlen leicht rückläufig waren, konnte ein gutes finanzielles Ergebnis erzielt werden. Die Einnahmen lagen leicht unter dem Vorjahresergebnis.

Für den Ausfall des Warmwasserboilers während der Saison musste eine temporäre Lösung gefunden werden. Solche Vorfälle sind Beleg für den Handlungsbedarf beim Campingplatz. Entsprechend wurde die Planung für die Sanierung des Platzes auch 2024 weiter vorangetrieben. Es wurden zwei Varianten ausgearbeitet, welche die künftigen Potenziale des Campingplatzes aufzeigen. Bevor das Projekt der Öffentlichkeit vorgestellt werden kann, sind jedoch weitere Abklärungen zu treffen.



Hafenanlage

Das gute Vorjahresergebnis konnte leider nicht erreicht werden, da einerseits der Juni zu verregnet war und andererseits mehr einheimische Böttler im Hafen liegen, die einen geringeren Tarif bezahlen. Dennoch bleibt der Arboner Hafen ein beliebter Anlaufpunkt für Böttler aus der Schweiz, Österreich und Deutschland. Die gepflegte Infrastruktur sowie die attraktive Lage am Bodensee locken jedes Jahr zahlreiche Bootstouristen nach Arbon.



Die Arbeiten zur Verbesserung der Hafeneinfahrt begannen wie geplant im Herbst 2024 mit dem Absaugen der Sedimente. Ende Oktober konnten die Arbeiten erfolgreich abgeschlossen werden. Über die Wintermonate wurden die Sedimente in den sogenannten Geotubes gelagert und getrocknet.

Nachdem dieses Projekt erfolgreich abgeschlossen werden konnte, ist die Hafeneinfahrt nun sowohl für Passagierschiffe als auch für private Boote wieder uneingeschränkt und sicher zugänglich. Mit dieser Massnahme wurde ein wichtiger Schritt zur langfristigen Gewährleistung der Hafeninfrastruktur und zur Attraktivität des Standorts Arbon für Wassersportler und Touristen umgesetzt.

Ressort Soziales / Gesellschaft; Stadträtin Sandra Eichbaum

Das Ressort Soziales/Gesellschaft mit der gleichnamigen Abteilung beinhaltet den Bereich Gesellschaft, die Berufsbeistandschaft, das Sozialamt sowie das Sozialversicherungsamt. Bis Ende 2024 war Sandra Eichbaum ressortverantwortliche Stadträtin. Nach ihrem Rücktritt hat Reto Neuber per Januar 2025 die Führung des Ressorts übernommen.

Auf übergeordneter Ebene war das Jahr 2024 geprägt von der Einführung des Betreuungsgutschriftenreglements, Massnahmen im Bereich der Restkostenfinanzierung der ambulanten Pflege sowie der Sicherstellung der notwendigen personellen Ressourcen.

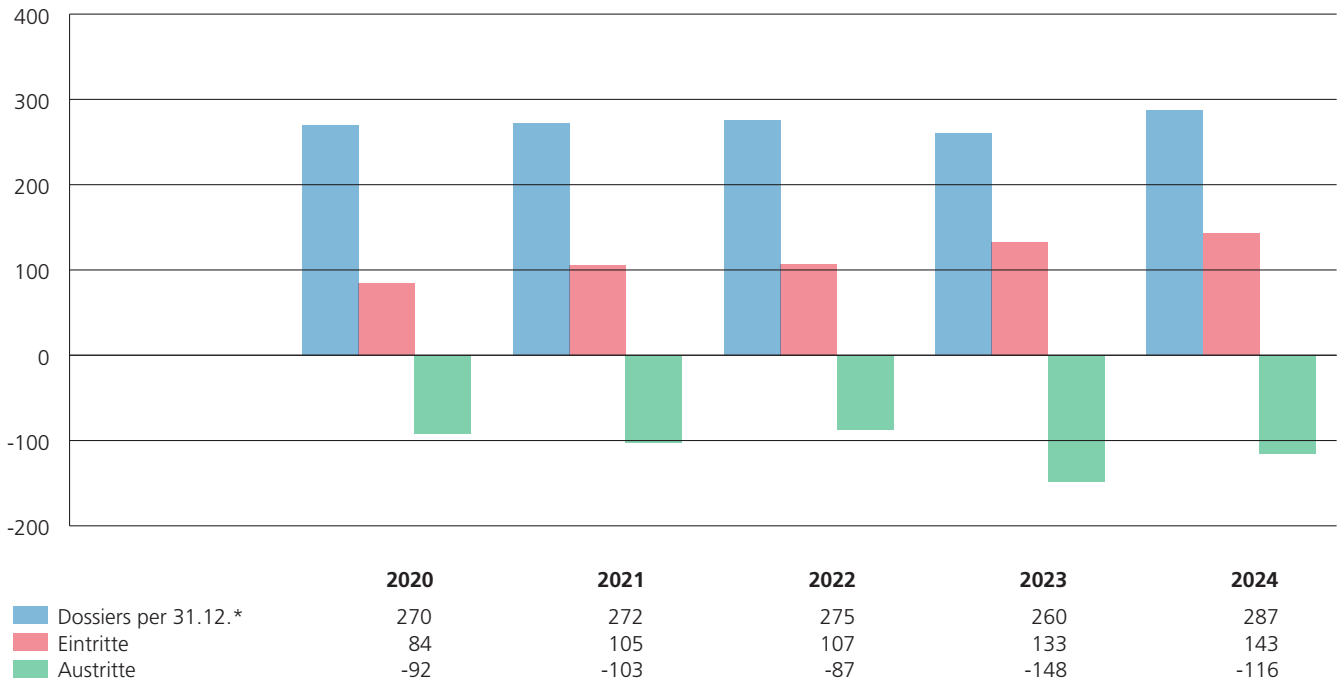
Sozialamt

Das Sozialamt hilft Menschen in Notlagen durch Beratung und finanzielle Unterstützung. Es ist zuständig für Sozialhilfe, Asyl- und Flüchtlingsbetreuung, Alimentenhilfe sowie die freiwillige Sozialberatung.

Sozialhilfe, Asyl- und Flüchtlingsbetreuung

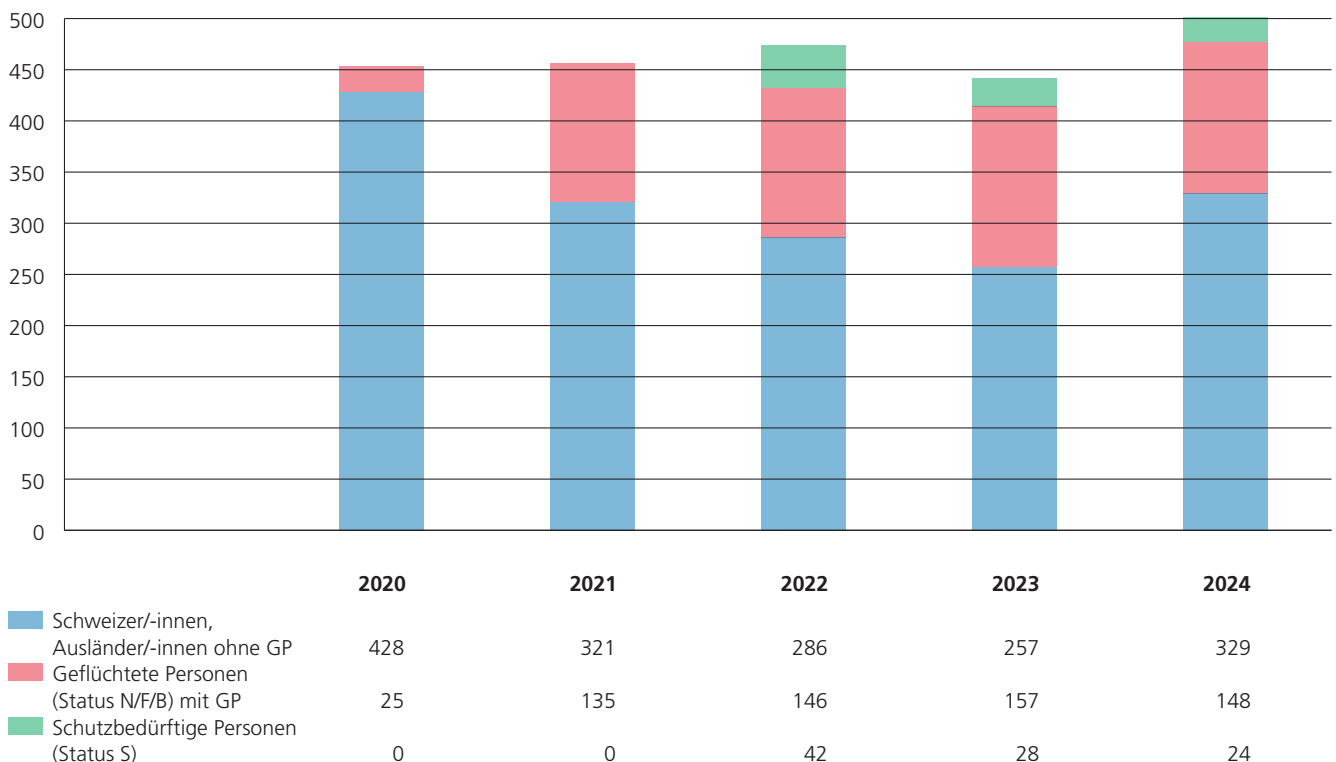
Das Sozialamt betreute Ende 2024 insgesamt 287 Sozialhilfe-Dossiers. Dies entspricht einer Zunahme gegenüber dem Vorjahr um 27 Dossiers bzw. 10 Prozent. Bemerkenswert ist, dass der Grossteil der Netto-Zunahme (plus 18 Dossiers) im vierten Quartal 2024 zu verzeichnen war. Bis Ende September 2024 bewegte sich die Dossierentwicklung im Bereich der Vorjahreswerte (plus 9 Dossiers). Dass im ersten und vierten Quartal des Jahres mehr Neuanmeldungen zu verzeichnen sind, ist vor allem auf saisonale Aspekte zurückzuführen. Im Vergleich zum ersten Quartal 2024 mit 42 Aufnahmen und 36 Abschlüssen, konnte im vierten Quartal lediglich in 22 Dossiers die Existenz ohne Sozialhilfe gesichert werden. Die Anzahl Neuaufnahmen im vierten Quartal war mit 40 mit jener des ersten Quartals 2024 vergleichbar.

Anzahl Sozialhilfe-Dossiers inkl. Ein- und Austritte im Mehrjahresvergleich



* Im Jahr 2023 wurde im Sozialamt das Projekt «Kopfquote» umgesetzt, wodurch sich in der Folge die Art der Dossiererhebung geändert hat. Aus diesem Grund gibt es Abweichungen im Jahr 2022 bei der Anzahl Ein- und Austritte gegenüber der Stichtagsmenge.

Anzahl Personen nach Status per 31.12.



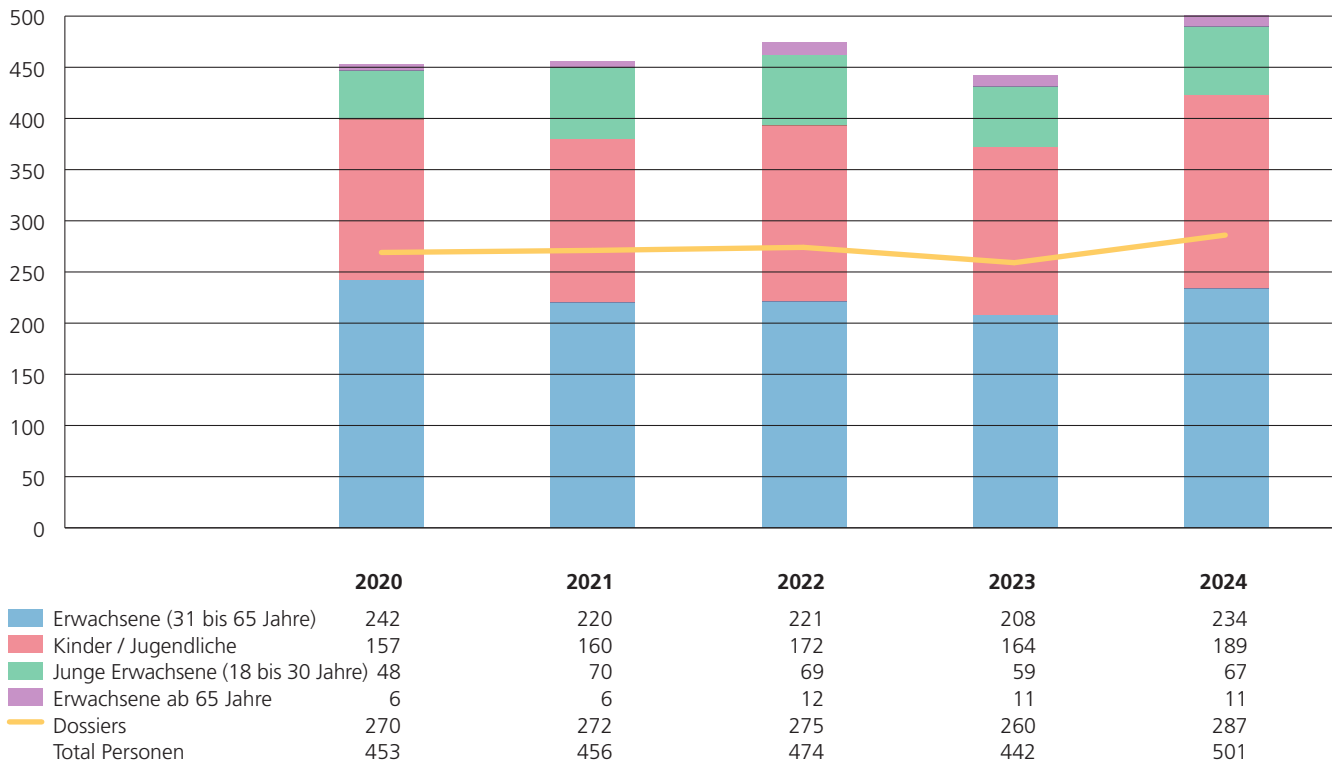
Die Entwicklung der Dossierstruktur der letzten Jahre zeigt auf, dass der Anteil der regulären Sozialhilfe-Dossiers (Schweizerinnen und Schweizer bzw. Ausländerinnen und Ausländer ohne Globalpauschale) ab 2021 abgenommen hat, während die Anzahl geflüchteter Personen zunahm. Drei Entwicklungen haben in den letzten Jahren die Dossieranzahl in der Sozialhilfe massgebend geprägt. Erstens nahm die Anzahl regulärer Sozialhilfe-Dossiers bis 2023 aufgrund der stabilen Arbeitsmarktlage kontinuierlich ab. Zweitens wurde seitens Kanton im Jahr 2022 die Umsetzung der Neustrukturierung im Asylbereich (NATG) umgesetzt. Drittens führte die Ukraine Krise ab Frühling 2022 zu einer zusätzlichen Aufnahme von Personen mit Schutzstatus S. Die Anzahl geflüchteter und schutzbedürftiger Personen reduzierte sich leicht im Vergleich zum Vorjahr. Vergleichsweise stark zugenommen hat jedoch die Anzahl Personen in der regulären Sozialhilfe. Da die Zunahme der Dossiers, wie eingangs erwähnt, vor allem im vierten Quartal zu verzeichnen war, sind Rückschlüsse auf eine mögliche Trendwende verfrüht.

Es ist zu beobachten, dass sich vermehrt Personen aufgrund einer Krankheit beim Sozialamt anmelden mussten, welche zum Anmeldezeitpunkt keinen Anspruch auf Krankentaggelder oder Arbeitslosentaggelder mehr hatten und deren Ansprüche auf Sozialversicherungsleistungen noch nicht oder unvollständig abgeklärt waren. Zusätzlich stieg die Anzahl Personen, die aufgrund eines Vermögensverzehr keinen Anspruch auf Ergänzungsleistungen hatten und deshalb auf Sozialhilfe angewiesen waren.

2024 wurden total 95 Personen in Integrationsangebote vermittelt. 10 Personen konnten sich in der Folge in den ersten Arbeitsmarkt integrieren. Nebst der Integration in den Arbeitsmarkt sind Integrationsangebote auch wichtig, um beispielsweise eine gelingende Tagesstruktur zu erlernen oder die soziale Integration zu stärken. Für die berufliche Eingliederung aller Personen mit Globalpauschalen (geflüchtete Personen) ist die kantonale Fachstelle Integration zuständig und finanziert entsprechende Massnahmen. Aus diesem Grund sind die Integrationsmassnahmen dieser Personengruppe nicht abgebildet.

Wie ein Blick auf die nachfolgende Abbildung zeigt, sind 38 Prozent aller unterstützten Personen Kinder und Jugendliche. Dies verdeutlicht, dass nebst der beruflichen Integration auch Massnahmen zur sozialen Integration wichtig sind, um die gesellschaftliche Teilhabe zu ermöglichen, was die schulische und berufliche Entwicklung der Jüngsten positiv beeinflussen kann.

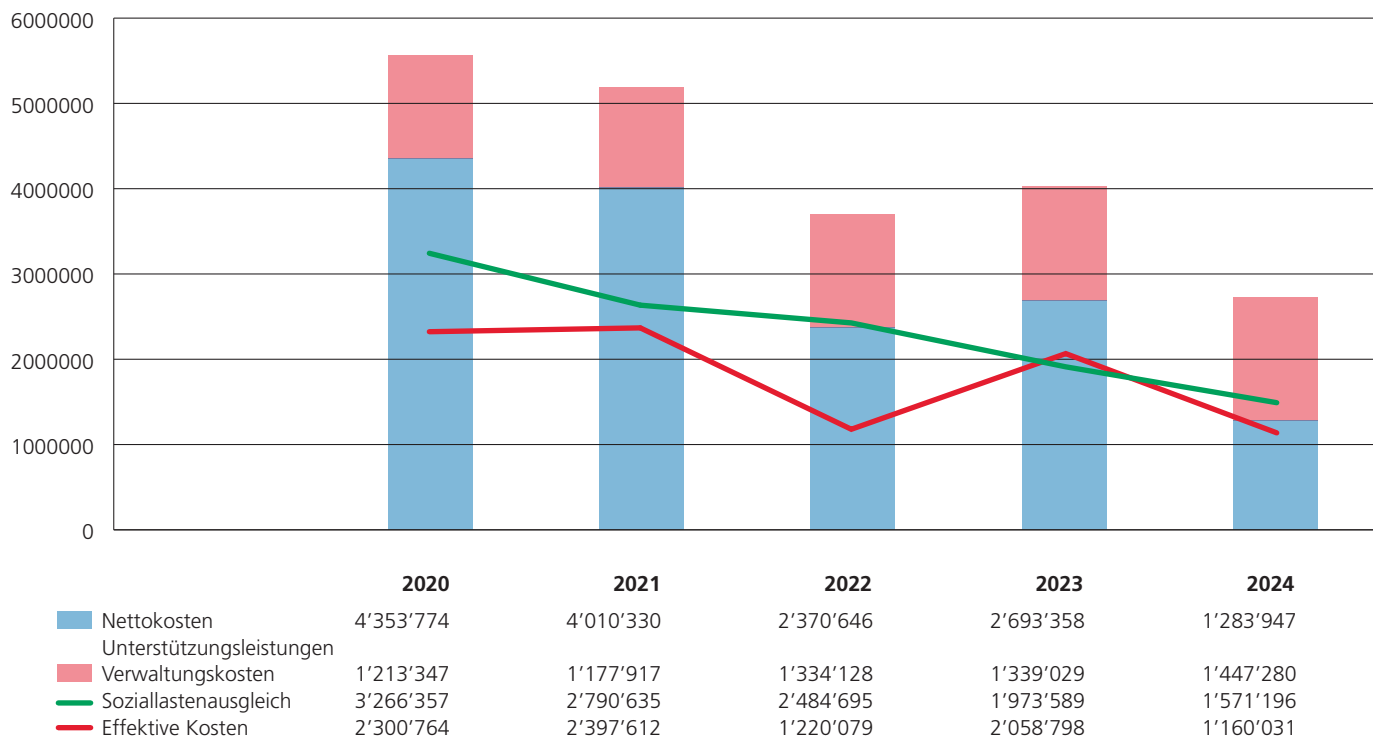
Anzahl Personen nach Alter im Mehrjahresvergleich



Die Entwicklung der Dossierstruktur ab 2022 wirkt sich auch finanziell aus. Für Schutzbedürftige mit Status S (Ukrainerinnen und Ukrainer) sowie sämtliche anderen Personen aus dem Asyl- und Flüchtlingsbereich erhalten die Gemeinden in den ersten fünf bzw. sieben Jahren Bundespauschalen zur Abgeltung der Unterstützungskosten – sogenannte Globalpauschalen. So reduzierten sich die Nettokosten für Unterstützungsleistungen stark. Werden die beiden Bereiche Sozialhilfe sowie Asyl- und Flüchtlingsbetreuung (Funktionen 5720, 5730, 5732) gemeinsam betrachtet, reduzierten sich die effektiven Gesamtkosten für die Stadt Arbon gegenüber dem Vorjahr noch einmal. Der eingangs erläuterte Anstieg der Sozialhilfe-Dossiers im vierten Quartal 2024 zeigt sich auf der Kostenseite noch wenig.

Die nachfolgend dargestellten Nettokosten der Unterstützungsleistungen setzen sich aus den ausbezahlten Unterstützungen, den oben erwähnten Globalpauschalen sowie den Rückerstattungen zusammen. Das Sozialamt bewirtschaftet die Rückerstattung aktiv. So konnten im Berichtsjahr 493'967 Franken Rückzahlungen geltend gemacht werden. Darin enthalten sind unter anderem Erbschaften und Grundpfandsicherungen.

Entwicklung der Nettokosten



Alimentenhilfe

Im Rahmen einer Trennung oder Scheidung von Eheleuten bzw. Konkubinatspaaren werden von der zuständigen Behörde auf Anfrage die gegenseitigen Unterstützungsverpflichtungen definiert. Insbesondere wird die Höhe des geschuldeten Kindsunterhalts festgelegt. Kommt eine unterhaltspflichtige Person ihren Zahlungsverpflichtungen nicht nach, unterstützt die Alimentenfachstelle bei der Einforderung der Unterhaltsbeiträge (Inkasso) und/oder leistet in Form der Alimentenbevorschussung finanzielle Unterstützung. Per Ende 2024 wurden 101 Dossiers im Bereich der Alimentenhilfe (Bevorschussungen und/oder Inkassohilfen) gezählt.

Freiwillige Sozialberatung

Das Sozialamt Arbon bietet nicht nur Unterstützung für Menschen in finanzieller Notlage mit rechtlichem Anspruch, sondern ist auch eine niederschwellige Anlaufstelle für Personen mit Bedarf für eine Sozialberatung. Das Angebot der freiwilligen Sozialberatung umfasst unter anderem administrative Unterstützung, Einkommensverwaltung, Budgetberatung, Jobcoaching sowie Triage an spezialisierte Fachstellen. Mit der freiwilligen Sozialberatung nach § 7 des kantonalen Sozialhilfegesetzes (SHG, RB 850.1) sollen Personen in herausfordernden Situationen frühzeitig unterstützt werden. Im Berichtsjahr wurden 51 Aufnahmen und 35 Abschlüsse verzeichnet. Per Ende 2024 wurden total 50 Dossiers geführt (Vorjahr 32 Dossiers).

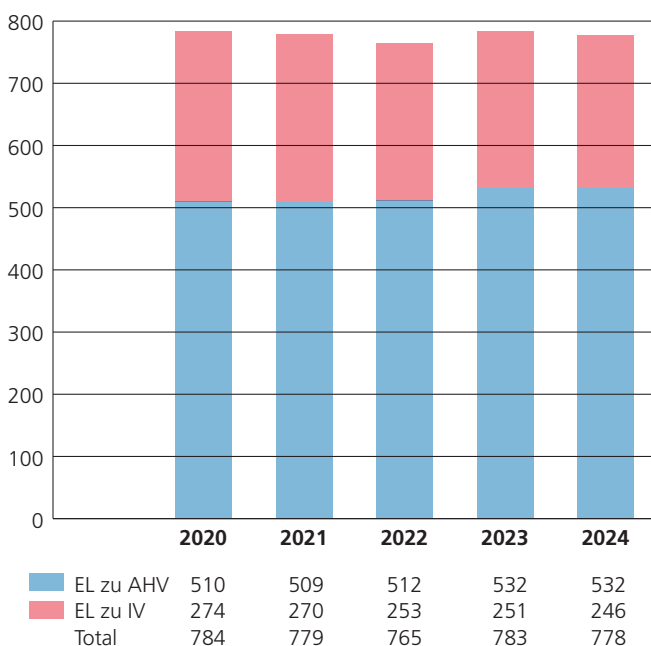
Sozialversicherungsamt

Das Sozialversicherungsamt ist zuständig für Informationen, Beratungen und Abklärungen zur Entrichtung respektive zur Bezugsberechtigung von AHV- und IV-Renten, Ergänzungsleistungen, Erwerbsersatz und Familienzulagen. Zudem ist es zuständig für die Ausrichtung der Prämienverbilligungen gemäss Krankenversicherungsgesetz, die Krankenkassenkontrollstelle sowie seit August 2024 für die Bemessung und Ausrichtung von Betreuungsgutschriften für die familien- und schulergänzende Betreuung.

AHV-Zweigstelle

Die Anzahl Personen mit zugesprochenen Ergänzungsleistungen (EL) entwickelt sich stabil. Somit gleichen sich Effekte wie Bevölkerungswachstum und EL-Reform (Inkraftsetzung 01.01.2021, Ende Übergangsfrist 31.12.2023) in etwa gegenseitig aus.

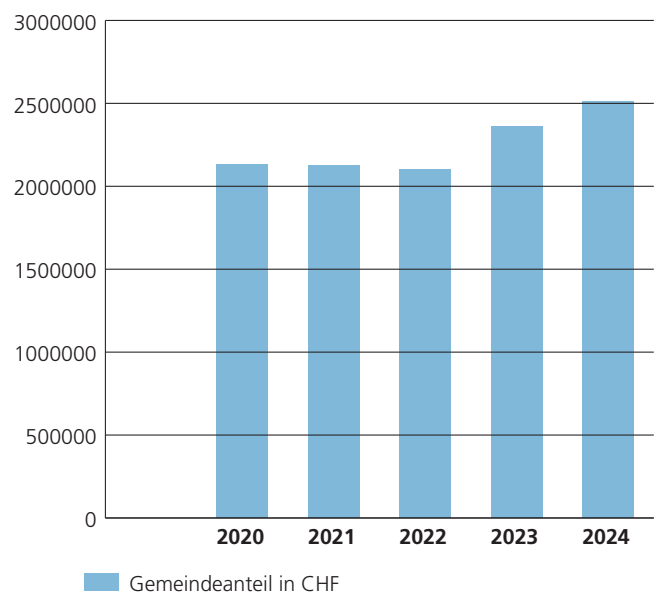
Anzahl Personen mit Ergänzungsleistungen



Individuelle Prämienverbilligung

Die Stadt Arbon hat zu einem vom Kanton festgelegten Prozentsatz für die vom Kanton an die Arbonerinnen und Arboner entrichteten Prämienverbilligungen aufzukommen.

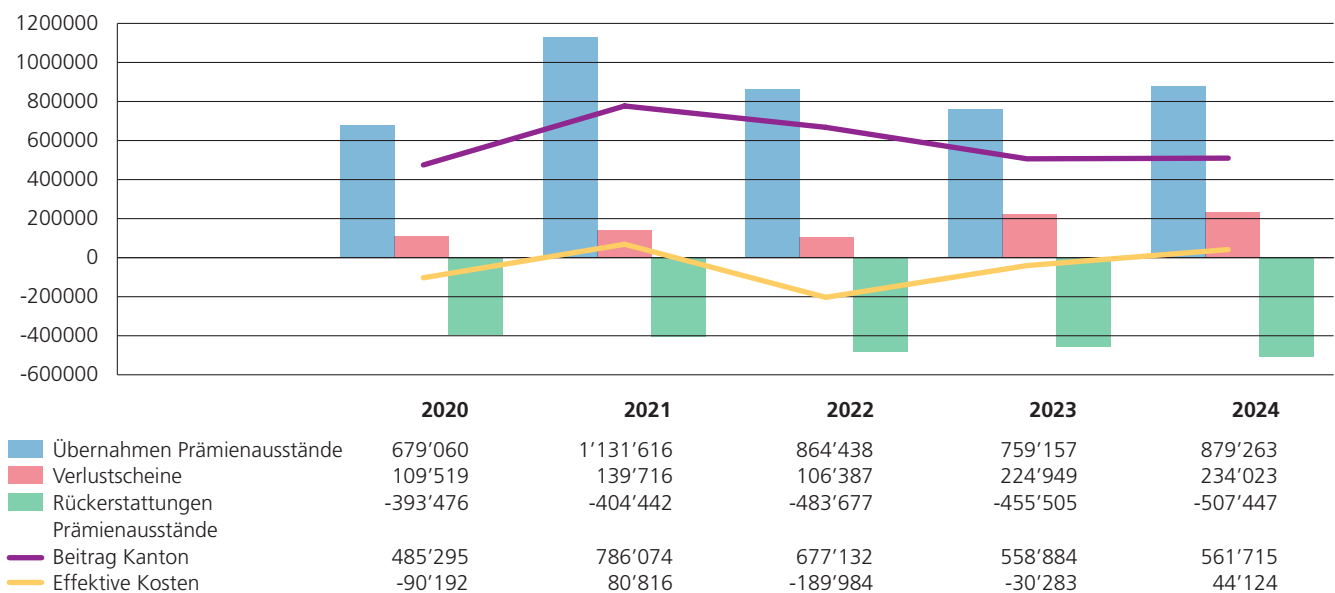
Kostenentwicklung Gemeindebeiträge für individuelle Prämienverbilligung



Krankenkassenkontrollstelle

Die Krankenkassenkontrollstelle ist für die Überprüfung des Versicherungsobligatoriums der Grundversicherung sowie das Case-Management der säumigen Prämienzahlenden (KVG-Case-Management) zuständig.

Kostenentwicklung KVG-Case-Management

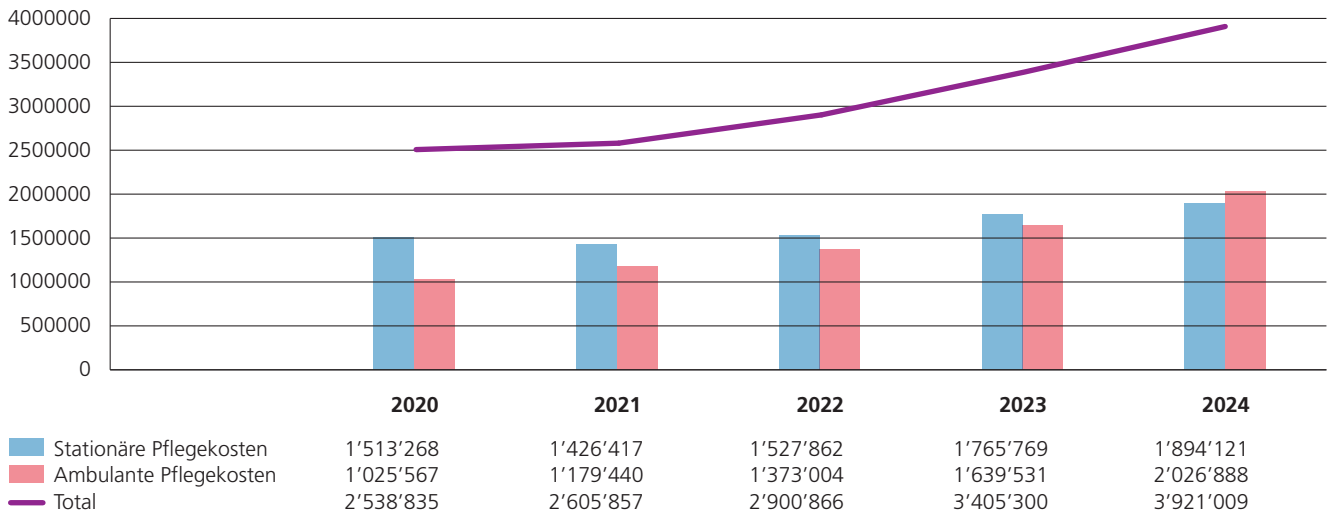


Gegenüber dem Vorjahr wurden im Berichtsjahr mehr Personen mit Prämienausständen ins KVG-Case-Management aufgenommen. Die aktive Bewirtschaftung der Prämienausstände ermöglicht einen frühzeitigen Kontakt mit den entsprechenden Personen, wodurch proaktiv eine Verbesserung der Situation angestrebt werden kann. Der Kanton Thurgau beteiligt sich an den Kosten für ein aktives Case-Management.

Ambulante und stationäre Pflegekosten

2024 haben die Kosten in der stationären und auch in der ambulanten Pflege gegenüber dem Vorjahr nochmals zugenommen. In der Darstellung zu den Pflegekosten sind die effektiven Nettokosten für die Stadt Arbon ausgewiesen. Entsprechende Kantonsbeiträge sind bereits eingerechnet.

Kostenentwicklung ambulante und stationäre Pflege



Das Kostenwachstum in der Alterspflege ist vorwiegend auf die zunehmende Alterung der Bevölkerung zurückzuführen. Im langjährigen Trend zeigt sich, dass die ambulante Pflege schneller wächst als die stationäre – dies im Wesentlichen aus zwei Gründen: Einerseits verfolgt die nationale Politik in der Gesundheitsversorgung die strategische Ausrichtung «ambulant vor stationär», und Spitalaustritte erfolgen früher. Dies hat zur Folge, dass für die Nachbetreuung mehr ambulanter Pflegeaufwand entsteht. Andererseits hat sich in den letzten Jahrzehnten das individuelle Bedürfnis, möglichst lange in einer privaten Wohnsituation verbleiben zu können, stark entwickelt, und die Komplexität der Pflegesituationen hat zugenommen. Ein weiterer Kostentreiber im ambulanten und stationären Bereich ist der zunehmend verschärfte Fachkräftemangel.

Die Restkosten für die stationäre Pflegefinanzierung werden im Thurgau vom Kanton beglichen. Anschliessend werden 60 Prozent der Kosten nach Einwohnerzahl auf die Gemeinden aufgeteilt. Die Restkosten für die ambulante Pflege werden mit der Wohngemeinde der Klientinnen und Klienten abgerechnet. Seit dem Jahr 2020 beteiligt sich der Kanton mit 40 Prozent an den Ausgaben für die ambulante Pflege. Die ambulanten Pflegekosten setzen sich zusammen aus der Restfinanzierung für die Leistungen der Spitex RegioArbon, mit welcher die Stadt Arbon sowie die Gemeinden Egnach, Horn und Roggwil eine Leistungsvereinbarung geschlossen haben, und der Restfinanzierung für Leistungen privater Organisationen der ambulanten Pflege ohne Leistungsvereinbarung.

Aufgrund der unterschiedlichen Prozesse bezüglich der Restkostenfinanzierung wurde im Verlauf des Jahres 2024 insbesondere die Kostensteigerung der ambulanten Pflege genauer betrachtet. Bereits an der Sitzung des Stadtparlaments vom 7. Mai 2024 informierte die ressortverantwortliche Stadträtin Sandra Eichbaum darüber, dass der Stadtrat eine Kostenanalyse der Restfinanzierung für die ambulante Pflege initiiert hat und mögliche Sofortmassnahmen geprüft werden, um die Kostensteigerung zu dämpfen. An der Parlamentssitzung vom 25. Juni wurde zusätzlich die Interpellation «Kampf gegen fragwürdige Spitex-Firmen» überwiesen.

Per 1. Januar 2025 konnten neue Maximalansätze und Vorgaben für die Restkostenabrechnung beschlossen werden. Die Umsetzung dieser Massnahme soll eine gewisse Kostendämpfung bewirken. Zusätzlich konnten, um ein professionelles Controlling der Restkosten sicherzustellen, über den Budgetprozess fürs Jahr 2025 20 Stellenprozent im Sozialversicherungsamt sichergestellt werden. Des Weiteren wurden die Vorarbeiten für die vorgesehene Kostenanalyse initiiert.

Betreuungsgutschriften für die familien- und schulergänzende Betreuung

Die Förderung der Vereinbarkeit von Familie und Beruf ist der Stadt Arbon ein wichtiges Anliegen. Dafür hat das Parlament an seiner Sitzung vom 19. September 2023 mit der Verabschiedung des Reglements zum Bezug von Betreuungsgutschriften für die familien- und schulergänzende Kinderbetreuung (Betreuungsgutschriftenreglement) eine wichtige Grundlage geschaffen. Die städtische Abteilung Soziales/Gesellschaft hat anschliessend mit Vertreterinnen der schulergänzenden Betreuung der Primarschulgemeinden Arbon und Frasnacht sowie dem Kinderhaus die notwendigen Prozesse sowie Schnittstellen geklärt und die Verordnung erarbeitet, die der Stadtrat an seiner Sitzung vom 19. Februar 2024 zusammen mit dem Reglement per 1. August 2024 in Kraft gesetzt hat. Bestandteil der Verordnung war auch die Festlegung der Tarife für die Betreuungsgutschriften. Betroffene Eltern wurden im April 2024 an einer öffentlichen Infoveranstaltung über den Systemwechsel informiert. Als erste Thurgauer Gemeinde mit Betreuungsgutschriften setzte Arbon ein familienpolitisches Zeichen und stärkt somit seine Attraktivität als Wohn- und Arbeitsort. Die Ausrichtung der sogenannten Betreuungsgutschriften startete im August 2024.

Von August 2024 bis zum Ende des Jahres wurden Betreuungsgutschriften in Höhe von 141'000 Franken für 47 Kinder ausbezahlt, die in familienergänzenden Strukturen betreut wurden. Im gleichen Zeitraum wurden 173'000 Franken für 142 Kinder ausgerichtet, welche die schulergänzende Betreuung der PSG Arbon oder Frasnacht besuchten.

Berufsbeistandschaft

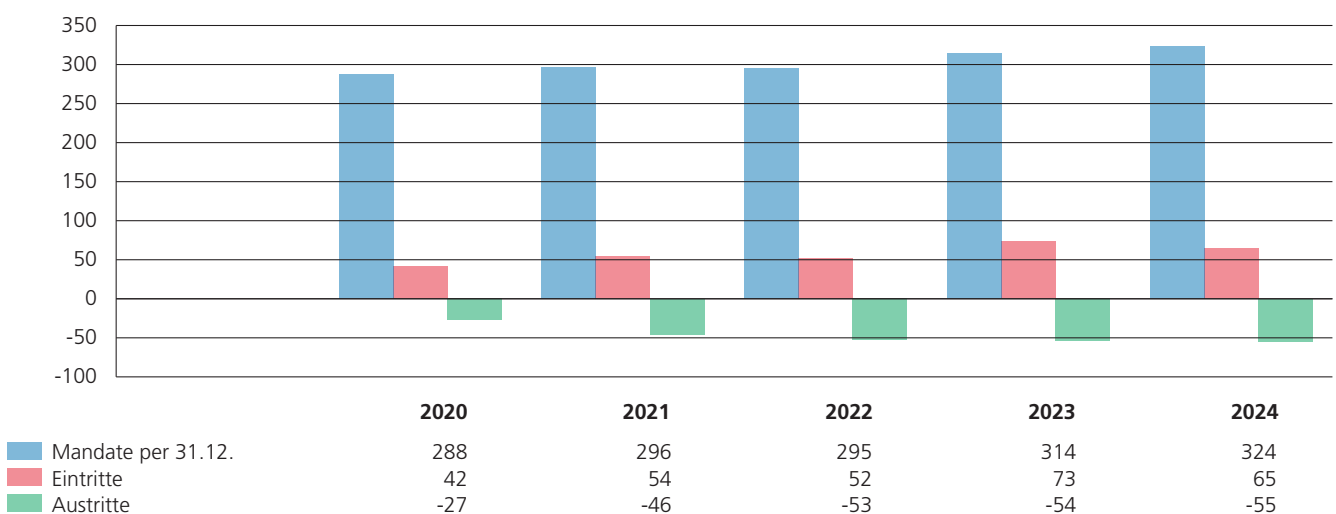
Die Berufsbeistandschaft betreut und begleitet im Auftrag der Kindes- und Erwachsenenschutzbehörde (KESB) Erwachsene, Kinder und Jugendliche aus den Gemeinden Arbon und Roggwil, für die eine Beistandschaft errichtet wurde. Zur Errichtung einer Erwachsenen- oder Kinderschutzmassnahme klärt die KESB zuvor den Schutz- und Hilfsbedarf ab. Die KESB erteilt individuelle Aufträge an die Beistandsperson zur Begleitung, Beratung und Vertretung.

Gegenüber den Vorjahren hatte die Berufsbeistandschaft im Jahr 2023 einen deutlichen Anstieg neuer Mandatsübernahmen zu verzeichnen. In leicht abgeschwächter Form zeigte sich im Berichtsjahr eine identische Entwicklung. Nebst den zunehmenden Mandatszahlen erhöht sich die Komplexität in der Mandatsführung aufgrund von Entwicklungen, die unter anderem auf die Individualisierung der Gesellschaft zurückzuführen sind.

Im Jahr 2021 hat die Konferenz für Kindes- und Erwachsenenschutz (KOKES) Empfehlungen zur Organisation und Weiterentwicklung von Berufsbeistandschaften verfasst. Die Empfehlungen wurden in Zusammenarbeit mit der Konferenz der kantonalen Sozialdirektorinnen und Sozialdirektoren, dem Schweizerischen Gemeindeverband und dem Schweizerischen Verband der Berufsbeistandspersonen erarbeitet und sind ein Orientierungsrahmen für Kantone und Gemeinden bei der Überprüfung und strukturellen Weiterentwicklung der Berufsbeistandschaften. Im Verlauf der letzten Jahre konnten wichtige Schritte im Sinne der Empfehlungen getätigt werden. Dennoch besteht weiterhin Handlungsbedarf, insbesondere in Bezug auf die personellen Ressourcen. Dies nicht zuletzt aufgrund der steigenden Mandatszahlen.

Erfreulicherweise konnte 2024 die Leistungsvereinbarung mit der Gemeinde Roggwil für die Führung der Kindes- und Erwachsenenschutzmassnahmen erneuert werden. Diese sieht eine Aufteilung der effektiven Gesamtkosten der Berufsbeistandschaft unter Berücksichtigung der Mandatszahlen vor und gilt aufgrund der Kündigungsfrist der aktuellen Vereinbarung ab 2026.

Anzahl Arboner Mandate inkl. Ein- und Austritte im Mehrjahresvergleich



Bereich Gesellschaft

Der Bereich Gesellschaft bearbeitet die Handlungsfelder Chancengerechtigkeit und Teilhabe, partizipative Entwicklung, zivilgesellschaftliche Kooperation sowie Koordination und Vernetzung. Angestrebt werden gute und nachhaltige Lebensbedingungen sowie Lebensräume für alle Bevölkerungsgruppen mittels sozialraumorientierter Dienstleistungen und Projekte. Die im Berichtsjahr zu bearbeitenden Inhalte mussten entsprechend priorisiert werden. In der untenstehenden Tabelle sind die aktuellen Dienstleistungen und Projekte entlang der strategischen Handlungsfelder des Bereichs Gesellschaft aufgelistet.

| Partizipative Entwicklung | Chancengerechtigkeit und Teilhabe |
|---|--|
| <ul style="list-style-type: none"> - Mitwirkungsplattform - Projektunterstützung Teams aus Stadtworkshops | <ul style="list-style-type: none"> - FerienSpass Arbon - Kampagne «Junge wirken mit!» |
| Zivilgesellschaftliche Kooperation | Koordination und Vernetzung |
| <ul style="list-style-type: none"> - Aktion Quartierleben - Vermittlungsplattform «lokal engagiert?!» - Projektplattform «Startrampe» - Projektunterstützung - Forum Vereine - Vereinsverzeichnis - Beiträge an Vereine für Kinder- und Jugendarbeit | <ul style="list-style-type: none"> - UNICEF Kinderfreundliche Gemeinde - Forum Frühe Kindheit - Forum Kinder und Jugendliche - Forum Interkultur - Forum Alter und Gesundheit |

Ausführliche Informationen zu den einzelnen Projekten und Dienstleistungen sind über die Website der Stadt Arbon¹ zu finden. Das Jahr 2024 wurde von den Bearbeitungsschritten der im November erfolgten Rezertifizierung mit dem UNICEF-Label «Kinderfreundliche Gemeinde» für die Jahre 2024 bis 2028, der Projektunterstützung der im Stadtworkshop junges Arbon entstandenen Projektideen sowie der Umsetzung der Vermittlungsplattform «lokal engagiert?!» massgeblich geprägt.

Rezertifizierung UNICEF 2024

Arbon wurde am 10. November 2024 zum dritten Mal mit dem Label «Kinderfreundliche Gemeinde» von UNICEF Schweiz und Liechtenstein ausgezeichnet. Im Aktionsplan 2024 bis 2028 legen die Stadt Arbon, die Primarschulgemeinden Arbon, Frasnacht und Stachen sowie die Sekundarschulgemeinde Arbon die gemeinsame Kinder- und Jugendpolitik fest und setzen damit ein wichtiges Zeichen für eine kinder- und jugendfreundliche Entwicklung Arbons. Der Aktionsplan 2024 bis 2028 gliedert sich in vier Bereiche: Förderung, Mitwirkung, Schutz und transversale Themen. Er umfasst 14 Handlungsfelder und insgesamt 37 Massnahmen. Alle Handlungsfelder und Massnahmen sind über einen digitalen Flyer einsehbar.²

¹ www.arbon.ch/gesellschaft

² www.arbon.ch/unicef

Projektunterstützung Teams «Stadtworkshop junges Arbon»

Von den Ideen, die junge Arbonerinnen und Arboner im Stadtworkshop junges Arbon entwickelt haben, konnten 2024 die beiden Projekte «Sportfabrik»³ und «Kino Rio»⁴ umgesetzt werden. Mit den regelmässig stattfindenden offenen Turnhallen und Filmvorführungen erhält die Stadt Arbon während der Wintermonate zwei attraktive Angebote für Kinder und Jugendliche. Die beiden Projekte werden durch das freiwillige Engagement von Kindern, Jugendlichen und ihren Eltern getragen und vom Familienverein begleitet. Die Sportfabrik junges Arbon wird während der Pilotphase zudem von der Stadt Arbon finanziell unterstützt.

Nach intensiver Suche wurde im Sommer 2024 ein Raum für die Umsetzung des Projekts «Jugendkulturraum» gefunden. Gemeinsam mit den involvierten Jugendlichen erarbeitete der Bereich Gesellschaft eine Projektskizze, welche der Stadtrat im Dezember 2024 verabschiedete und das Projekt für eine Pilotphase zur Umsetzung freigab. Dieser wichtige Meilenstein ermöglicht die Weiterentwicklung des Anliegens der Arboner Jugendlichen nach einem Jugendkulturraum, welches zusätzlich in den neuen UNICEF-Aktionsplan aufgenommen wurde.⁵ Der Jugendkulturraum soll Kindern und Jugendlichen einen Begegnungsort zur Verfügung stellen, den unterschiedliche Altersgruppen für verschiedene Zwecke nutzen können.

Projektunterstützung Vermittlungsplattform «lokal engagiert?!»

Um das wichtige zivilgesellschaftliche Engagement zu fördern, lancierte der Bereich Gesellschaft die Entwicklung einer Online-Vermittlungsplattform. Diese wurde im April 2024 fertiggestellt. Auf der Plattform «lokal engagiert?!» kann freiwilliges Engagement angeboten und gesucht werden.⁶ Ob Unterstützung im Alltag, beim Einkauf oder bei einem Amtsgang, Hilfe für Kinder bei den Hausaufgaben oder das Mitwirken in einem Verein oder Projekt – die Möglichkeiten sind nahezu unbegrenzt. Um Risiken einer missbräuchlichen Nutzung zu minimieren, werden alle Einträge und Kontaktforderungen vom Bereich Gesellschaft geprüft. Mit 16 Einträgen und sieben Kontaktaufnahmen wurden bereits erste Erfolge verbucht. Für eine breite Bekanntheit wurden fürs Jahr 2025 weitere Massnahmen erarbeitet.

3 www.sportfabrik.jungesarbon.ch

4 www.kinorio.ch

5 Siehe www.arbon.ch/unicef, Massnahme 1.2.2

6 www.arbon.ch/lokalengagiert

Ressort Einwohner / Sicherheit; Stadtrat Luzi Schmid

Einwohnerkontrolle

| Jahr | Bevölkerungsstand am Jahresende | Bevölkerungsanteil Stadtteil Arbon | Anteil in % | Bevölkerungsanteil Stadtteil Frasnacht | Anteil in % | Bevölkerungsanteil Stadtteil Stachen | Anteil in % |
|------|---------------------------------|------------------------------------|-------------|--|-------------|--------------------------------------|-------------|
| 1900 | 5'669 | 5'019 | 88,5 | 650 | 11,5 | * | – |
| 1910 | 10'265 | 9'568 | 93,2 | 697 | 6,8 | * | – |
| 1920 | 9'332 | 8'657 | 92,8 | 675 | 7,2 | * | – |
| 1930 | 8'638 | 7'999 | 92,6 | 639 | 7,4 | * | – |
| 1940 | 8'570 | 7'897 | 92,1 | 673 | 7,9 | * | – |
| 1950 | 9'485 | 8'816 | 92,9 | 669 | 7,1 | * | – |
| 1960 | 12'364 | 11'696 | 94,6 | 668 | 5,4 | * | – |
| 1970 | 13'122 | 12'227 | 93,2 | 895 | 6,8 | * | – |
| 1980 | 12'333 | 11'333 | 91,9 | 1'000 | 8,1 | * | – |
| 1990 | 12'671 | 11'256 | 88,8 | 1'415 | 11,2 | * | – |
| 2000 | 12'971 | 11'341 | 87,4 | 961 | 7,4 | 669 | 5,2 |
| 2010 | 13'512 | 11'711 | 86,7 | 981 | 7,3 | 820 | 6,1 |
| 2019 | 14'718 | 12'595 | 85,6 | 1'257 | 8,5 | 866 | 5,9 |
| 2020 | 14'872 | 12'698 | 85,4 | 1'290 | 8,7 | 884 | 5,9 |
| 2021 | 15'123 | 12'909 | 85,4 | 1'300 | 8,6 | 914 | 6,0 |
| 2022 | 15'413 | 13'161 | 85,4 | 1'324 | 8,6 | 928 | 6,0 |
| 2023 | 15'708 | 13'434 | 85,5 | 1'332 | 8,5 | 942 | 6,0 |
| 2024 | 16'207 | 13'840 | 85,4 | 1'355 | 8,4 | 1'012 | 6,2 |

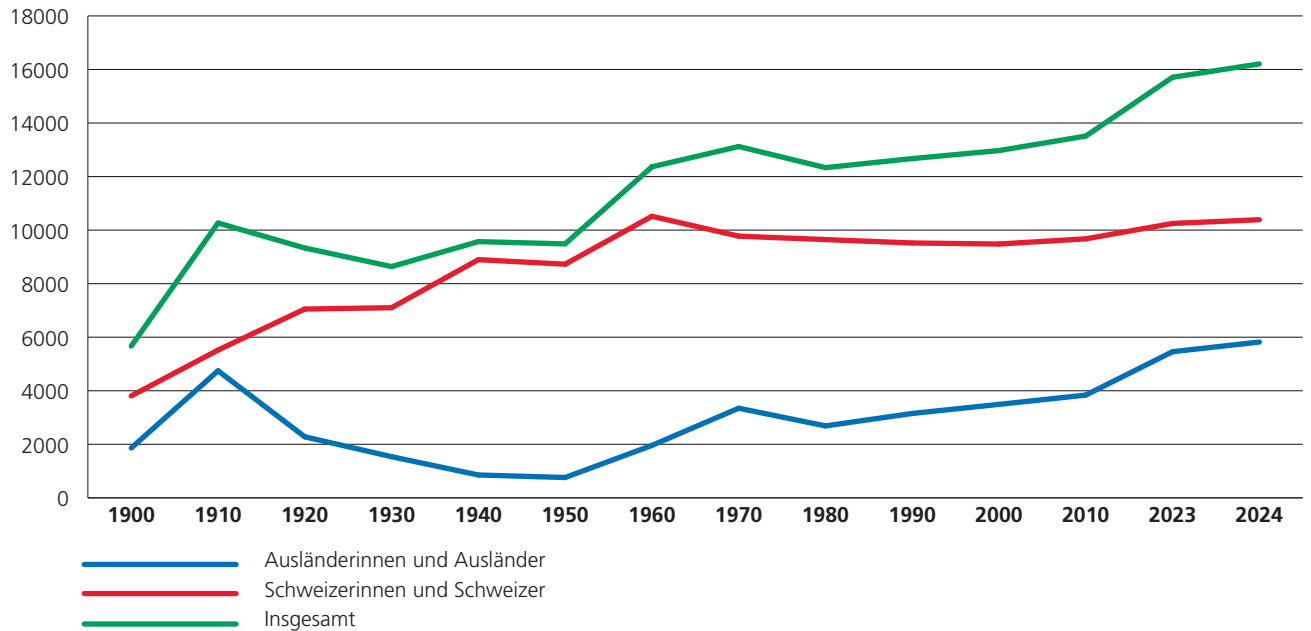
* 1. Januar 1998: Bildung der Politischen Gemeinde Arbon mit Integration der Ortsgemeinde Frasnacht inkl. Stachen

| Schweizerinnen und Schweizer | | % |
|------------------------------|--------|------|
| 1900 | 3'807 | 67,2 |
| 1910 | 5'519 | 53,8 |
| 1920 | 7'052 | 75,6 |
| 1930 | 7'101 | 82,2 |
| 1940 | 7'700 | 89,8 |
| 1950 | 8'726 | 92,0 |
| 1960 | 10'516 | 85,1 |
| 1970 | 9'774 | 74,5 |
| 1980 | 9'646 | 78,2 |
| 1990 | 9'519 | 75,1 |
| 2000 | 9'480 | 73,1 |
| 2010 | 9'674 | 71,6 |
| 2019 | 9'908 | 67,3 |
| 2020 | 9'975 | 67,1 |
| 2021 | 10'056 | 66,5 |
| 2022 | 10'094 | 65,5 |
| 2023 | 10'249 | 65,2 |
| 2024 | 10'388 | 64,1 |

| Ausländerinnen und Ausländer | | % |
|------------------------------|-------|------|
| 1900 | 1'862 | 32,8 |
| 1910 | 4'746 | 46,2 |
| 1920 | 2'280 | 24,4 |
| 1930 | 1'537 | 17,8 |
| 1940 | 870 | 10,2 |
| 1950 | 759 | 8,0 |
| 1960 | 1'958 | 15,8 |
| 1970 | 3'348 | 25,5 |
| 1980 ** | 2'687 | 21,8 |
| 1990 | 3'152 | 24,9 |
| 2000 | 3'491 | 26,9 |
| 2010 | 3'838 | 28,4 |
| 2019 | 4'810 | 32,7 |
| 2020 | 4'897 | 32,9 |
| 2021 | 5'067 | 33,5 |
| 2022 | 5'319 | 34,5 |
| 2023 | 5'459 | 34,8 |
| 2024 | 5'819 | 35,9 |

** Daten aus der Volkszählung

Bevölkerungsentwicklung in Arbon



Bevölkerungsbewegung – Jahresbilanz der ständigen Wohnbevölkerung

| | Bevölkerungsstand am Jahresanfang | Lebendgeborene | Todesfälle | Lebendgeborene minus Todesfälle | Zugezogene | Weggezogene | Wanderungssaldo | Bevölkerungsstand am 31.12. | Jahresveränderung in % |
|---------|-----------------------------------|----------------|------------|---------------------------------|------------|-------------|-----------------|-----------------------------|------------------------|
| 2010 | 13'430 | 120 | 140 | -20 | 892 | 790 | 102 | 13'512 | 0,61 |
| 2011 | 13'512 | 126 | 132 | -6 | 1'039 | 898 | 141 | 13'647 | 1,00 |
| 2012 | 13'647 | 125 | 152 | -27 | 1'144 | 880 | 264 | 13'884 | 1,74 |
| 2013 | 13'884 | 139 | 133 | 6 | 987 | 849 | 138 | 14'028 | 1,04 |
| 2014 | 14'028 | 150 | 160 | -10 | 922 | 947 | -25 | 13'993 | -0,25 |
| 2015 * | 13'991 | 142 | 129 | 13 | 1'131 | 992 | 139 | 14'143 | 1,09 |
| 2016 | 14'143 | 132 | 152 | -20 | 1'001 | 891 | 110 | 14'233 | 0,64 |
| 2017 ** | 14'256 | 149 | 141 | 8 | 1'083 | 917 | 166 | 14'430 | 1,22 |
| 2018 | 14'430 | 153 | 130 | 23 | 1'062 | 982 | 80 | 14'533 | 0,71 |
| 2019 | 14'533 | 142 | 136 | 6 | 1'151 | 972 | 179 | 14'718 | 1,27 |
| 2020 | 14'718 | 144 | 149 | -5 | 1'138 | 979 | 159 | 14'872 | 1,05 |
| 2021 | 14'872 | 154 | 163 | -9 | 1'177 | 917 | 260 | 15'123 | 1,69 |
| 2022 | 15'123 | 126 | 162 | -36 | 1'222 | 896 | 326 | 15'413 | 1,92 |
| 2023 | 15'413 | 142 | 166 | -24 | 1'297 | 978 | 319 | 15'708 | 1,91 |
| 2024 | 15'708 | 126 | 148 | -22 | 1'373 | 852 | 521 | 16'207 | 3,18 |

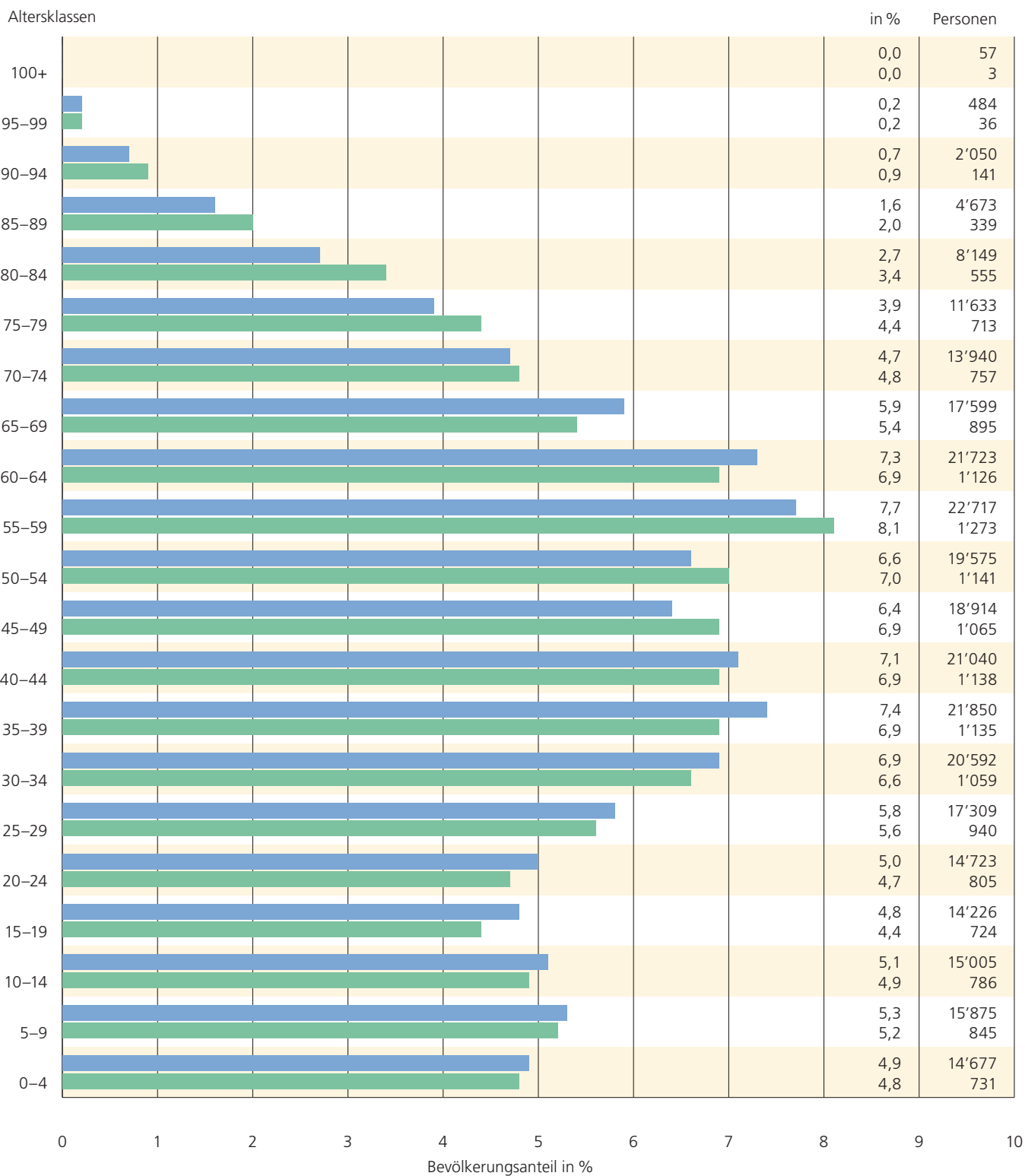
Sonderstatistik 2024

162 Kurzaufenthalter, Asylanten und vorläufig Aufgenommene, Schutzbedürftige
94 Wochenaufenthalter

* Im Jahr 2014 wurden die Grenzgänger mit Aufenthaltsdauer von mehr als einem Jahr zur ständigen Wohnbevölkerung gezählt, ab Januar 2015 nicht mehr, daher stimmt der Endbestand Dezember 2014 nicht mit dem Anfangsbestand Januar 2015 überein.

** Im Jahr 2017 wurden erstmals die Zahlen vom Kanton verwendet, daher stimmt der Endbestand 2016 nicht mit dem Anfangsbestand 2017 überein.

Wohnbevölkerung nach Fünfjahresaltersklassen



■ Bevölkerung mit Hauptwohnsitz im Kanton Thurgau;
 ausländische Bevölkerung mit den Bewilligungen B, C oder L-Bewilligung von 12 Monaten oder mehr.

■ Bevölkerung Stadt Arbon

Datenquelle: Dienststelle für Statistik Kanton Thurgau, Kantonale Bevölkerungserhebung

Einbürgerungen 2024

Nach vorgängiger Beschlussfassung durch die Parlamentarische Einbürgerungskommission sind abschliessend durch den Grossen Rat des Kantons Thurgau 2024 folgende 13 (Vorjahr: 34) ausländische Personen und 0 (1) Schweizer Bürger ins Bürgerrecht der Stadt Arbon aufgenommen worden:

| Familienname | Vorname | Herkunft | Geburtsdatum |
|----------------|-------------------|--------------|--------------|
| Bulut | Nurten | Türkei | 22.08.1986 |
| Diribas | Rober | Türkei | 14.06.2000 |
| Özmen | Imran Ali | Türkei | 24.07.2006 |
| Stölzle | Sabine Irma | Deutschland | 03.11.1963 |
| Stölzle | Johannes Rudi | Deutschland | 10.09.2007 |
| Konstantinidis | Georgios | Griechenland | 23.12.1979 |
| Tsaggalidou | Alexandra | Griechenland | 06.12.1987 |
| Konstantinidou | Iliana Maria Dina | Griechenland | 27.04.2012 |
| Ceragioli | Mara | Italien | 05.04.1981 |
| Rogg | Carmen | Deutschland | 10.06.1969 |
| Rogg | Michael | Deutschland | 29.08.1965 |
| Rogg | Maximilian | Deutschland | 03.03.2011 |
| Rogg | Joanna | Deutschland | 01.11.2001 |

| Geschäfte der Parlamentarischen Einbürgerungskommission | 2021 | 2022 | 2023 | 2024 |
|---|-------|-------|-------|-------|
| Gesuchseingänge/Personen | 19/38 | 14/18 | 11/16 | 21/36 |
| Kommissionssitzungen | 6 | 4 | 5 | 5 |
| Mündliche Befragungen der Gesuchstellenden/Personen | 14/16 | 12/28 | 12/17 | 12/16 |
| Schriftliche Prüfungen | 4 | 5 | 5 | 5 |
| Anzahl Teilnehmende an den schriftlichen Prüfungen * | 25 | 34 | 26 | 28 |
| Erfolgreiche Prüfungen * | 15 | 16 | 15 | 17 |
| * davon im zweiten Anlauf | 3 | 3 | 2 | 2 |
| Nicht bestandene Prüfungen | 10 | 18 | 11 | 11 |
| Gesuchsabschreibungen/Personen durch Kanton | 0 | 1/1 | 0 | 0 |
| Gesuchsabschreibungen/Personen durch EBK | 1/1 | 0 | 0 | 0 |
| Gesuchsablehnungen/Personen durch EBK | 3/6 | 4/4 | 1/1 | 0 |
| Rückstellungen Gesuche/Personen | 3/4 | 1/1 | 0 | 0 |
| Gesuchsrückzug Gesuche/Personen | 0 | 7 | 5/5 | 4/4 |
| Gesuche von Personen in Bearbeitung | 36 | 42 | 21 | 17 |

Friedhof

Im Jahr 2024 hat keine Gräberräumung stattgefunden. Es wurden 14 (Vorjahr: 11) neue Grabunterhaltsvereinbarungen eröffnet. Die Bestattungsdienste der Stadt Arbon waren für 205 (Vorjahr: 211) Todesfälle im Einsatz.

| Bestattungen | 2020 | 2021 | 2022 | 2023 | 2024 |
|--------------------------|------|------|------|------|------|
| Anzahl gesamt | 160 | 180 | 172 | 174 | 160 |
| Erdbestattung | 12 | 10 | 10 | 10 | 6 |
| Kremationen | 148 | 170 | 162 | 164 | 154 |
| Auswärts bestattet | 20 | 29 | 21 | 19 | 22 |
| Individuell | 26 | 26 | 30 | 31 | 31 |
| Arboner Todesfälle | 151 | 166 | 165 | 165 | 145 |
| Davon in Arbon gestorben | 90 | 87 | 94 | 104 | 88 |
| Davon auswärts gestorben | 61 | 79 | 71 | 61 | 57 |

Überführungen vom Sterbeort an einen Zielort wurden wie folgt für Dritte ausgeführt:

| Gemeinde | 2020 | 2021 | 2022 | 2023 | 2024 |
|------------------|------|------|------|------|------|
| Roggwil-Freidorf | 23 | 22 | 17 | 25 | 12 |
| Berg SG | 5 | 4 | 6 | 3 | 11 |
| Andere Gemeinden | 8 | 17 | 28 | 9 | 22 |

Gastgewerbe

Bestand an Gastgewerbebetrieben am 31. Dezember 2024:

| Betrieb | 2020 | 2021 | 2022 | 2023 | 2024 |
|--|------------|------------|------------|------------|------------|
| Beherbergungsbetriebe mit Alkohol | 8 | 8 | 8 | 8 | 8 |
| Beherbergungsbetriebe ohne Alkohol | 0 | 0 | 0 | 1 | 1 |
| Wirtschaften mit Alkohol | 41 | 40 | 38 | 39 | 34 |
| Wirtschaften ohne Alkohol | 2 | 2 | 2 | 2 | 2 |
| Kioskwirtschaften | 25 | 24 | 27 | 33 | 25 |
| Jugendlokale | 0 | 0 | 0 | 0 | 0 |
| Gelegenheitswirtschaften | 19 | 20 | 19 | 18 | 16 |
| Handel mit gebrannten Wassern | 17 | 18 | 19 | 18 | 15 |
| Handel mit nicht gebrannten Wassern | 3 | 4 | 3 | 3 | 3 |
| Versand/Vermittlung von gebrannten Wassern | 0 | 1 | 2 | 1 | 1 |
| Gastgewerbliche Tätigkeit* | - | - | - | - | 11 |
| Handel mit alkoholischen Getränken* | - | - | - | - | 2 |
| Total Patente und Bewilligungen | 115 | 117 | 118 | 123 | 118 |

| 2024 | Patente | Bewilligungen |
|---------|---------|---------------|
| Neu | - | 10 |
| Wechsel | - | 4 |
| Rückzug | 5 | 10 |

*Am 01.01.2024 trat das neue Gastgewerbe- und Alkoholhandelsgesetz Thurgau (GastG 554.51) in Kraft, nach welchem nur noch zwischen gastgewerblicher Tätigkeit und Handel mit alkoholischen Getränken unterschieden wird. Die Bewilligungen und Patente nach alter Gesetzgebung behalten ihre Gültigkeit.

Sicherheit

Dienstleistungen

| Angebot/ Jahr | 2020 | 2021 | 2022 | 2023 | 2024 |
|------------------------------------|------|------|------|------|------|
| Wohnungsabnahmen | 1 | 0 | 3 | 2 | 5 |
| Sonntagsverkäufe/ Bewilligungen | 31 * | 28 | 32 | 42 | 55 |

| Belegungen in Unterküften der Stadt: | | | | | |
|--------------------------------------|-------------|------------|-------------|------------|------------|
| Militär | 0 Tage * | 50 Tage | 100 Tage | 81 Tage | 75 Tage |
| Privat | 0 Tage * | 7 Tage | 7 Tage | 8 Tage | 28 Tage |

* Rückläufige Werte aufgrund der Corona-Pandemie

Sicherheit im öffentlichen Raum

Die Securitas AG führt seit 2009 diverse Sicherheitsdienstleistungen für die Stadt Arbon aus. In Kooperation mit der Kantonspolizei Thurgau bildet die Securitas AG ein wichtiges Bindeglied im Mix zwischen Prävention und Repression bei den Kontrollen im öffentlichen Raum.

Die Gemeinden Arbon, Egnach, Horn, Roggwil und Steinach pflegen im Bereich Sicherheit die Zusammenarbeit mit regelmässigen Meetings unter dem Begriff Netzwerk Oberthurgau Süd+.

Im Jahr 2024 lag der Schwerpunkt auf der Kontrolle von Objekten und Hotspots, deren sicherheitsrelevante Vorfälle insbesondere in den wärmeren Monaten zunehmen. Aufgrund der Geschehnisse am Busbahnhof wurde die Securitas mit zusätzlichen Kontrollen beauftragt. Zudem fanden gezielte Überprüfungen zu Littering, Hundeleinenpflicht und der Einhaltung der Schliesszeiten in Gastronomiebetrieben statt.

Die Securitas rapportierte wie folgt:

| | 2020 | 2021 | 2022 | 2023 | 2024 |
|------------------------------|--------|---------|--------|--------|--------|
| Patrouilleneinsätze | 57 | 57 | 57 | 70 | 57 |
| Tägliche Revierdienste | 365 | 365 | 365 | 365 | 366 |
| Anzahl Arbeitsstunden | 464 | 447 | 456 | 491 | 540 |
| Effektive Ausgaben in CHF | 68'179 | 67'784 | 70'609 | 72'798 | 79'037 |
| Anteil Dritte in CHF | 37'250 | 36'750 | 36'750 | 36'750 | 38'075 |
| Total Meldungen | 3'609 | 2'954 | 3'087 | 3'250 | 4'525 |
| Beteiligte Personen | 3'565 | 1'136 * | 1'431 | 1'331 | 2'920 |
| Ausgestellte Bussen | 38 | 8 | 0 | 1 | 20 |
| Aufräumen lassen (Littering) | 15 | 8 | 8 | 4 | 3 |
| Aufgenommene Personalien | 39 | 16 | 5 | 2 | 3 |

* Seit 2021 wird die Anzahl Personen erst erfasst, nachdem die entsprechenden Personen angesprochen wurden.

Parkierung

Die Stadt Arbon erzielte aus der Bewirtschaftung und der Überwachung des ruhenden Verkehrs folgende Erträge (in CHF):

| | 2020 | 2021 | 2022 | 2023 | 2024 |
|-----------------------|---------|---------|---------|---------|---------|
| Parkiergebühren | 433'545 | 507'199 | 588'284 | 579'235 | 574'145 |
| Nachtparkieren | 110'145 | 124'913 | 86'433 | 97'988 | 89'659 |
| Benützungsgebühren* | 104'529 | 62'495 | 99'202 | 105'189 | 123'303 |
| Überwachungsgebühren | 34'502 | 28'737 | 28'338 | 29'258 | 30'950 |
| Ordnungsbussen | 350'803 | 355'460 | 321'441 | 299'348 | 349'356 |
| Anzahl Ordnungsbussen | 9'742 | 9'686 | 8'614 | 8'087 | 9'166 |

* Dauerparkierkarten, Sonderbewilligungen

Die Einnahmen aus Parkiergebühren sind wie im Vorjahr hoch. Dies hat unter anderem mit der guten Einhaltung der Zahlungspflicht zu tun, was durch das Angebot von digitalen Bezahlungsmöglichkeiten gefördert wird. Aktuell wird bereits etwas mehr als die Hälfte aller Parkvorgänge digital bezahlt. Trotz hoher Einnahmen von Parkiergebühren stieg die Anzahl ausgestellter Parkbussen im Vergleich zum Vorjahr an. Hauptsächlich mussten mehr Parkbussen aufgrund Nichtingangsetzung der Parkuhr erteilt werden. Die Securitas regelte an einigen sonnigen, verkehrsreichen Wochenenden den Verkehr beim Schwimmbad.

Die Schrankenanlagen beim Hafendamm und an der Standstrasse funktionierten weitestgehend störungsfrei.

Feuerschutzkommission

Die Feuerwehr Arbon hat im vergangenen Jahr wieder sehr gute Arbeit geleistet und erfüllt ihre Aufgaben auf hohem Niveau. Das Kommando blieb 2024 unverändert. Felix Perrone führte weiterhin als Kommandant, während Manuel Britschgi das Amt des Vize-Kommandanten und Ausbildungschefs innehatte. Teile der Ausbildung wurden mit Stabsoffizier Marcel Rotach geteilt, da er als kantonaler Feuerwehrinstructor enge Verbindungen zur Ausbildung pflegt.

Im August erhielt die Feuerwehr Arbon ihr neues Kommandofahrzeug, ausgeliefert durch die Gebäudeversicherung Thurgau (GVTG). In der zweiten Jahreshälfte wurde zudem die Beschaffung eines neuen Tanklöschfahrzeugs und eines Schlauchverlegefahrzeugs abgeschlossen. Die Auslieferung dieser Fahrzeuge ist für 2025 geplant.

Das Projekt Neubau Feuerwehrzentrum Arbon nahm im Oktober deutlich Fahrt auf. Es wurden diverse Feuerwehrdepots besichtigt, welche als mögliche Referenzobjekte dienen könnten. Mit der Erarbeitung eines Soll-Raumprogramms sowie eines Nutzungs- und Betriebskonzepts wurde die Grundlage für die weitere Planung geschaffen.

Ein bedeutender Meilenstein war die erfolgreiche Einführung der Feuerwehr-Software LODUR. Diese von der GVTG bereitgestellte Lizenz mit verschiedenen Modulen ersetzt die bisherige Software WinFAP. Bis zur vollständigen Datenmigration bleiben beide Systeme parallel in Betrieb. Die Einführung brauchte erheblichen Aufwand mit sich, zahlte sich jedoch bereits aus. Im Dezember konnte die Soll-Abrechnung erstmals vollständig und mit minimalem Aufwand durchgeführt werden.

Zum 31. Dezember 2024 wurde die Funktion des Fouriers aufgelöst. Dies erfolgte im Zuge der Software-Umstellung sowie des gleichzeitigen Austritts von Sandra Rorschach aus der Feuerwehr Arbon. Die verbleibenden Fourier-Aufgaben werden künftig vom Kommando und dem Sekretariat übernommen.

Die allgemeine Stimmung, Zufriedenheit und Akzeptanz in der Feuerwehr sind gut. Der Personalbestand ist mit 94 Personen immer noch etwas tief, doch sind Ernsteinsätze dadurch nicht beeinträchtigt.

Feuerwehrbetrieb

| Einsatzarten / Jahr | 2020 | 2021 | 2022 | 2023 | 2024 |
|-----------------------------|-------|-------|-------|------|-------|
| Feueralarme | 16 | 15 | 17 | 14 | 14 |
| Ölwehr | 7 | 1 | 0 | 2 | 1 |
| Wasseralarme | 12 | 5 | 0 | 2 | 15 |
| Fehlalarme Anzahl | 17 | 11 | 22 | 23 | 24 |
| Fehlalarme Stunden | 245 | 181 | 287 | 168 | 183 |
| Verschiedenes | 10 | 24 | 21 | 22 | 19 |
| Total Einsätze | 62 | 56 | 60 | 63 | 73 |
| Total Soldstunden | 1'207 | 1'123 | 1'352 | 659 | 1'389 |
| Personalbestand | 98 | 87 | 94 | 96 | 94 |
| Neurekrutierungen/Eintritte | 7 | 6 | 6 | 13 | 8 |

Schiesswesen

Der Schiessbetrieb verlief planmässig und ohne Zwischenfälle. Die Bauten und Anlagen werden zweckmässig unterhalten. Im Herbst wurde mit der Altlastensanierung gestartet. Diese kann voraussichtlich Anfang 2025 abgeschlossen werden.

Die Schiesskommission genehmigt alljährlich den koordinierten Schiessplan von allen schiessenden Organisationen im Tälisberg. Nebst der Koordination hat der Schiessplan das Ziel, grösstmögliche Rücksicht in Sachen Lärm auf die in der Nachbarschaft wohnende Bevölkerung zu nehmen. Im Berichtsjahr sind keine Klagen über Schiesslärm eingegangen. Für die interessierte Bevölkerung wird der Schiessplan jeweils publiziert.

Die Schussanzahl für das Jahr 2024 beträgt 23'148 (Vorjahr: 25'615). Die Schützen leisten den beteiligten Gemeinden im Sinne einer symbolischen Gebühr von 2 Rappen einen finanziellen Beitrag, der sich nach dieser Schusszahl richtet. Die Schiesskommission bedankt sich für die geleistete Fronarbeit von Schiessvereinsmitgliedern (z. B. Holzarbeiten), die wesentlich zur Senkung der Unterhaltskosten beiträgt.

First-Responder-Dienst

Der im November 2023 aufgenommene First-Responder-Dienst wurde im Jahr 2024 29 Mal von der kantonalen Notrufzentrale aufgeboten. Im Schnitt waren die First Responder innert 4 Minuten und 28 Sekunden am Ereignisort. Per 31. Dezember 2024 zählte der Dienst 15 First Responder.

Schlichtungsbehörde für Miete und Pacht

Die paritätisch zusammengesetzte Schlichtungsbehörde erfüllt den gesetzlichen Auftrag, in Miet- und Pachtstreitigkeiten mit beiden Parteien Verhandlungen zu führen. Es wird eine einvernehmliche Lösung angestrebt. Kommt keine Einigung zustande, kann die Schlichtungsbehörde den Parteien in den vom Gesetz vorgegebenen Fällen einen Urteilsvorschlag unterbreiten oder die Klagebewilligung für den Weiterzug ans Gericht ausstellen. Bei Forderungen bis 2'000 Franken kann die Schlichtungsbehörde auf Antrag der klagenden Partei auch einen Entscheid fällen. Die Schlichtungsstelle nimmt die Gesuche entgegen und berät die Vermietenden und die Mietenden. Damit kommt ihr im Vorfeld der eigentlichen Schlichtungsverhandlungen eine wichtige Funktion zu.

Ab Januar bis Ende Juni 2024 führte Gabriel Barben, Jurist Rechtsdienst Stadt Arbon, das Amt als Präsident, und Rahel Schütz, Juristin Rechtsdienst Stadt Arbon, das Amt als Vizepräsidentin aus. Aufgrund der Kündigung von Gabriel Barben per Ende Juni 2024 wurde Luzi Schmid, Stadtrat, als Vizepräsident bis Ende Dezember 2024 eingesetzt. Er wird der Schlichtungsstelle bis zum Ende der Legislatur im Jahr 2027 als Ersatz-Vizepräsident zur Verfügung stehen. Rahel Schütz hat ab Juli 2024 das Amt als Präsidentin übernommen. Per Januar 2025 übernahm Beata Blahova, Juristin Rechtsdienst Stadt Arbon, das Vizepräsidium.

Die Vermittlungen der Schlichtungsbehörde entlasten die Bezirksgerichte erheblich. Weniger als 10 Prozent der Fälle gehen ans Bezirksgericht weiter.

| Begehren | 2020 | 2021 | 2022 | 2023 | 2024 |
|-------------------|------|------|------|------|------|
| Neu | 131 | 80 | 52 | 70 | 72 |
| Pendent Ende Jahr | 29 | 10 | 5 | 22 | 12 |
| Erledigt | 124 | 99 | 57 | 53 | 82 |

Bei den im Berichtsjahr erledigten Schlichtungsbegehren handelte es sich im Wesentlichen um folgende Materien: Nebenkosten (23), Mängel an der Mietsache (18), Forderung auf Zahlung (17), Mietzinserhöhung (7), ordentliche Vertragskündigung (7), Erstreckung Mietverhältnis (4), ausserordentliche Vertragskündigung (4), Mietzinssenkung (1) und andere Gründe (1). Die Erledigung dieser Fälle erfolgte durch Einigung (64) und Klagebewilligung (18).

Hundebestand

| Mutationen | 2020 | 2021 | 2022 | 2023 | 2024 |
|-------------------------|------|------|------|------|------|
| Zugang Hunde | 139 | 199 | 152 | 169 | 184 |
| Weggang Hunde | 63 | 73 | 80 | 95 | 87 |
| Verstorbene Hunde | 46 | 55 | 50 | 47 | 63 |
| Total Bestand Ende Jahr | 700 | 771 | 793 | 820 | 854 |

Jahresrechnung 2024

Finanzierungsnachweis

Erfolgsrechnung

Investitionsrechnung

Bilanz

Geldflussrechnung

Finanzierungsnachweis

| Verwaltungsrechnung | Rechnung 2024 | | Budget 2024 | | Rechnung 2023 | |
|--|------------------|------------|-------------------|------------|------------------|------------|
| Erfolgsrechnung | Aufwand | Ertrag | Aufwand | Ertrag | Aufwand | Ertrag |
| Total Aufwand / Ertrag | 64'299'720 | 70'578'002 | 58'314'710 | 58'138'320 | 58'253'393 | 60'208'916 |
| Aufwandüberschuss | | | | | | |
| Ertragsüberschuss | 6'278'283 | | -176'390 | | 1'955'524 | |
| Investitionsrechnung | Ausgaben | Einnahmen | Ausgaben | Einnahmen | Ausgaben | Einnahmen |
| Ausgaben / Einnahmen | 3'854'859 | 360'757 | 10'073'000 | 615'000 | 4'799'426 | 672'522 |
| Zunahme der Nettoinvestitionen | | 3'494'102 | | 9'458'000 | | 4'126'904 |
| Abnahme der Nettoinvestitionen | | | | | | |
| Finanzierung | | | | | | |
| Zunahme der Nettoinvestitionen | 3'494'102 | | 9'458'000 | | 4'126'904 | |
| Abnahme der Nettoinvestitionen | | 0 | | 0 | | 0 |
| Einlagen in Spez.Finanzierung IR (550) | | 0 | | 0 | | 0 |
| Entnahmen aus Spez.Finanzierung IR (650) | 0 | | 0 | | 0 | |
| Abschreibungen (33 / 366) | | 2'870'871 | | 3'159'860 | | 3'062'029 |
| Aufwandüberschuss der ER | 0 | | 0 | | 0 | |
| Ertragsüberschuss der ER | | 6'278'283 | | -176'390 | | 1'955'524 |
| Einlagen in Spez.Finanzierung ER (35) | | 1'863'003 | | 364'560 | | 1'248'984 |
| Entnahmen aus Spez.Finanzierung ER (45) | 226'633 | | 628'000 | | 350'611 | |
| Finanzierungsfehlbetrag | | | -6'737'970 | | | |
| Finanzierungsüberschuss | 7'291'422 | | | | 1'789'022 | |
| Kapitalveränderung | | | | | | |
| Finanzierungsfehlbetrag | 0 | | | -6'737'970 | 0 | |
| Finanzierungsüberschuss | | 7'291'422 | | 0 | | 1'789'022 |
| Einlagen in Spez.Finanzierungen ER+IR | 1'863'003 | | 364'560 | | 1'248'984 | |
| Entnahmen aus Spez.Finanzierungen ER+IR | | 226'633 | | 628'000 | | 350'611 |
| Passivierungen inkl. Abschreibungen | 3'231'628 | | 3'774'860 | | 3'734'551 | |
| Aktivierungen | | 3'854'859 | | 10'073'000 | | 4'799'426 |
| Abnahme des Kapitals | | 0 | | 0 | | 0 |
| Zunahme des Bilanzfehlbetrages | | | | | | |
| Zunahme des Kapitals | 6'278'283 | | -176'390 | | 1'955'524 | |
| Abnahme des Bilanzfehlbetrages | | | | | | |

| Gestuftes Erfolgsausweis | | Rechnung 2024 | | Budget 2024 | | Rechnung 2023 | |
|--------------------------|---|---------------|---------------|---------------|---------------|---------------|---------------|
| | Betrieblicher Aufwand | | | | | | |
| 30 | Personalaufwand | 53'360'605.61 | 54'185'910.00 | 52'216'941.24 | 12'692'786.76 | 12'692'786.76 | 8'583'406.39 |
| 31 | Sach- und übriger Aufwand | 13'630'204.24 | 13'718'400.00 | 13'718'400.00 | 8'583'406.39 | 8'583'406.39 | 2'820'292.42 |
| 33 | Abschreibungen | 8'058'281.27 | 8'413'390.00 | 8'413'390.00 | 2'918'160.00 | 2'918'160.00 | 1'248'983.91 |
| 35 | Einlagen | 2'629'134.61 | 2'918'160.00 | 2'918'160.00 | 364'560.00 | 364'560.00 | 26'521'043.81 |
| 36 | Transferaufwand | 1'863'002.52 | 28'321'400.00 | 28'321'400.00 | 450'000.00 | 450'000.00 | 350'427.95 |
| 37 | Durchlaufende Beiträge | 26'817'913.11 | 362'069.86 | 362'069.86 | | | |
| | Betrieblicher Ertrag | | | | | | |
| 40 | Fiskalertrag | 54'401'881.57 | 52'763'560.00 | 52'763'560.00 | 21'285'000.00 | 21'285'000.00 | 20'337'518.04 |
| 41 | Regalien und Konzessionen | 22'932'093.42 | 21'285'000.00 | 21'285'000.00 | 503'600.00 | 503'600.00 | 434'553.40 |
| 42 | Entgelte | 43'1'637.49 | 503'600.00 | 503'600.00 | 17'584'060.00 | 17'584'060.00 | 18'250'556.00 |
| 43 | Verschiedene Erträge | 18'603'815.12 | 46'402.08 | 46'402.08 | 628'000.00 | 628'000.00 | 3'533.95 |
| 45 | Entnahmen Fonds | 226'632.55 | 226'632.55 | 226'632.55 | 12'312'900.00 | 12'312'900.00 | 350'610.73 |
| 46 | Transferertrag | 11'799'231.05 | 11'799'231.05 | 11'799'231.05 | 450'000.00 | 450'000.00 | 13'264'263.28 |
| 47 | Durchlaufende Beiträge | 362'069.86 | 362'069.86 | 362'069.86 | | | 353'627.95 |
| | Ergebnis aus betrieblicher Tätigkeit | | | | | | |
| | | 1'041'275.96 | -1'422'350.00 | -1'422'350.00 | 777'722.11 | 777'722.11 | 777'722.11 |
| 34 | Finanzaufwand | 917'037.38 | 676'100.00 | 676'100.00 | 777'403.10 | 777'403.10 | 777'403.10 |
| 44 | Finanzertrag | 12'920'688.51 | 1'922'060.00 | 1'922'060.00 | 3'734'666.16 | 3'734'666.16 | 3'734'666.16 |
| | Ergebnis aus Finanzierung | | | | | | |
| | | 12'003'651.13 | 1'245'960.00 | 1'245'960.00 | 2'957'263.06 | 2'957'263.06 | 2'957'263.06 |
| | Operatives Ergebnis | | | | | | |
| | | 13'044'927.09 | -176'390.00 | -176'390.00 | 3'734'985.17 | 3'734'985.17 | 3'734'985.17 |
| 38 | Ausserordentlicher Aufwand | 6'766'644.58 | | | 1'780'350.00 | 1'780'350.00 | 1'780'350.00 |
| 48 | Ausserordentlicher Ertrag | | | | 888.40 | 888.40 | 888.40 |
| | Ausserordentliches Ergebnis | | | | | | |
| | | -6'766'644.58 | | | -1'779'461.60 | -1'779'461.60 | -1'779'461.60 |
| | Gesamtergebnis Erfolgsrechnung | | | | | | |
| | | 6'278'282.51 | -176'390.00 | -176'390.00 | 1'955'523.57 | 1'955'523.57 | 1'955'523.57 |

| Konto | Bezeichnung | Rechnung | | Budget | Rechnung | | Abweichung Rechnung 2024 / Budget 2024 | Erläuterungen |
|---------|--|--------------|--------------|--------------|--------------|------------|---|--|
| | | 2024 | 2023 | | 2022 | Betrag | | |
| 0 | ALLGEMEINE VERWALTUNG | 4'960'669.75 | 4'728'346.50 | 5'016'200.00 | 4'270'462.66 | -55'530.25 | -1.11 | |
| 01 | Legislative und Exekutive | 960'954.85 | 983'238.26 | 999'900.00 | 888'237.66 | -38'945.15 | -3.89 | |
| 011 | Legislative | 432'269.33 | 466'093.65 | 477'500.00 | 404'928.66 | -45'230.67 | -9.47 | |
| 0110 | Legislative | 432'269.33 | 466'093.65 | 477'500.00 | 404'928.66 | -45'230.67 | -9.47 | |
| 3000.00 | Sitzungsgelder/Parlament, Fraktionen, Büro | 70'009.20 | 58'058.55 | 55'000.00 | 39'350.00 | 15'009.20 | 27.29 | Zusätzliche Parlamentsitzung im November 2024 |
| 3000.01 | Sitzungsgelder/Kommissionen | 7'950.00 | 3'105.00 | 25'000.00 | 22'255.00 | -17'050.00 | -68.20 | Teilweise Sitzungen in das Jahr 2025 verschoben (GO, Geschäftsreglement SP, Haten) |
| 3000.02 | Rechnungsprüfungskommission | 8'625.00 | 8'200.00 | 8'000.00 | 7'600.00 | 625.00 | 7.81 | |
| 3000.03 | Wahlbüro | 34'841.80 | 30'921.00 | 30'000.00 | 9'017.90 | 4'841.80 | 16.14 | |
| 3010.00 | Besoldungen | 75'759.75 | 84'997.60 | 98'500.00 | 116'413.85 | -22'740.25 | -23.09 | |
| 3010.09 | Rückstellungen/Besoldungen | -14'858.35 | -1'600.00 | | -2'000.00 | -14'858.35 | | |
| 3050.00 | AG-Beiträge Sozialversicherungen | 13'187.35 | 12'744.95 | 11'600.00 | 14'130.25 | 1'987.35 | 13.68 | |
| 3052.00 | AG-Beiträge Pensionskasse | 7'146.45 | 8'382.50 | 9'400.00 | 11'447.05 | -2'253.55 | -23.97 | |
| 3053.00 | AG-Beiträge Kranken- und Unfallversicherungen | 1'238.85 | 1'357.60 | 1'400.00 | 1'669.65 | -161.15 | -11.51 | |
| 3090.80 | Aus- und Weiterbildung | 1'189.75 | 925.05 | 5'000.00 | 506.50 | -5'000.00 | -100.00 | |
| 3099.00 | Übriger Personalaufwand | 67'795.89 | 77'904.48 | 1'000.00 | 218.80 | -1'000.00 | -100.00 | |
| 3100.80 | Büromaterial | 67'179.65 | 69'939.15 | 65'000.00 | 56'454.00 | 2'179.65 | 3.35 | |
| 3102.01 | Abstimmungsmaterial, Botschaften, Drucksachen | 31'355.00 | 27'749.20 | 27'500.00 | 27'323.00 | 3'855.00 | 14.02 | |
| 3130.06 | Mitglieder- und Verbandsbeiträge | 14'951.48 | 14'352.14 | 16'000.00 | 10'424.71 | -1'048.52 | -6.55 | |
| 3132.00 | Dienstleistungen und Honorare | 17'636.50 | 17'232.00 | 17'300.00 | 17'232.00 | 536.50 | 3.10 | |
| 3132.80 | Externe Revisionsstelle | 3'072.55 | 2'832.75 | 2'000.00 | 2'369.50 | 1'072.55 | 53.63 | |
| 3133.01 | EDV-Kosten (Amt für Informatik) | 8'067.02 | 7'712.88 | 7'300.00 | 6'098.80 | 767.02 | 10.51 | |
| 3133.02 | Informationskosten Abraxas | | | 8'000.00 | | -8'000.00 | -100.00 | Kosten tiefer als geplant |
| 3150.00 | Unterhalt Büromöbel und -geräte | 1'855.25 | 1'625.65 | 3'000.00 | 2'265.35 | -3'000.00 | -100.00 | |
| 3170.00 | Reisekosten und Spesen | 2'983.04 | 6'000.00 | 2'000.00 | 1'271.90 | -144.75 | -7.24 | |
| 3199.00 | Übriger Betriebsaufwand | 12'083.15 | 11'564.60 | 12'000.00 | 7'924.40 | 83.15 | 0.69 | |
| 3636.01 | Abstimmungsbeiträge an Fraktionen | | | | | | | |
| 3920.00 | interne Verrechnung Beiträge Raumkostenanteile | | | | | | | |
| 012 | Exekutive | 528'685.52 | 497'144.61 | 522'400.00 | 483'309.00 | 6'285.52 | 1.20 | |
| 0120 | Exekutive | 528'685.52 | 497'144.61 | 522'400.00 | 483'309.00 | 6'285.52 | 1.20 | |
| 3000.00 | Besoldung Stadtpräsident, Stadtrat | 4'142'12.65 | 3'903'21.90 | 4'087'700.00 | 3'720'22.95 | 4'512.65 | 1.10 | Entschädigung Stadtrat (Besoldung, Sitzungsgelder) |
| 3010.09 | Rückstellungen/Besoldungen | -4'200.00 | -7'280.00 | | -2'000.00 | -4'200.00 | | |
| 3050.00 | AG-Beiträge Sozialversicherungen | 29'325.95 | 28'650.90 | 30'800.00 | 27'994.60 | -1'474.05 | -4.79 | |
| 3052.00 | AG-Beiträge Pensionskasse | 39'315.60 | 38'648.40 | 38'900.00 | 35'349.30 | 415.60 | 1.07 | |
| 3053.00 | AG-Beiträge Personenversicherungen | 4'829.40 | 9'188.60 | 7'000.00 | 6'333.25 | -2'170.60 | -31.01 | |
| 3090.80 | Aus- und Weiterbildung des Personals | 354.10 | | 1'000.00 | | -645.90 | -64.59 | |

| Konto | Bezeichnung | Rechnung | | Budget | Rechnung | | Abweichung Rechnung 2024 / Budget 2024 | | Erläuterungen |
|-------------|--|---------------------|---------------------|---------------------|---------------------|--------------------|---|---|--|
| | | 2024 | 2024 | 2024 | 2023 | 2022 | Betrag | % | |
| 3099.00 | Übriger Personalaufwand | 980.00 | 1093.60 | 2'000.00 | 591.55 | -1'020.00 | -51.00 | | |
| 3100.80 | Büromaterial | 1'890.20 | 228.30 | 500.00 | 260.65 | -500.00 | -100.00 | | |
| 3102.00 | Drucksachen, Publikationen | | 3'860.24 | 2'000.00 | | -109.80 | -5.49 | | |
| 3130.12 | Diverse Einwohneranlässe | | | | 35'985.80 | | | | |
| 3132.00 | Honore, Gutachten, Experten | 18'613.05 | 13'103.95 | 3'000.00 | 850.35 | 15'613.05 | 520.44 | | Auftrag Finanz- und Geschäftsprüfungskommission FGK; Überprüfung Entschädigungen Stadtrat, externe Dienstleister |
| 3133.01 | EDV-Kosten Amt für Informatik | 4'756.90 | 6'244.10 | 3'000.00 | 2'369.50 | 1'756.90 | 58.56 | | Zusätzlicher Laptop Stadtrat (Rückgabe und Gutschrift 2025) |
| 3133.02 | Informalkosten Abraxas | 388.77 | 197.77 | 500.00 | 295.10 | -111.23 | -22.25 | | |
| 3170.00 | Reisekosten und Spesen | 28'564.40 | 28'378.10 | 30'000.00 | 28'749.25 | -1'435.60 | -4.79 | | |
| 3170.01 | Einladungen Partnergemeinden | 4'114.50 | 1'698.15 | 7'000.00 | 351.70 | -2'885.50 | -41.22 | | |
| 3920.00 | Interne Verrechnung Beiträge Raumkostenanteile | 565.00 | | | | 565.00 | | | |
| 4260.00 | Mandatsentschädigungen Stadtpräsident | -15'025.00 | -17'169.40 | -13'000.00 | -25'845.00 | -2'025.00 | 15.58 | | |
| 02 | Allgemeine Dienste | 3'989'714.90 | 3'745'108.24 | 4'016'300.00 | 3'382'225.00 | -16'585.10 | -0.41 | | |
| 021 | Finanz- und Steuerverwaltung | 879'694.71 | 815'529.71 | 1'044'290.00 | 745'766.42 | -164'595.29 | -15.76 | | |
| 0210 | Finanz- und Steuerverwaltung | 879'694.71 | 815'529.71 | 1'044'290.00 | 745'766.42 | -164'595.29 | -15.76 | | |
| 3000.01 | Sitzungsgelder Kommissionen | 1'345'628.10 | 275.00 | 1'331'000.00 | 1'204'524.20 | 14'628.10 | 1.10 | | |
| 3010.00 | Besoldungen | -14'396.25 | -17'161.25 | -12'000.00 | -25'958.20 | -2'396.25 | 19.97 | | |
| 3010.09 | Rückerstattungen Besoldungen | 102'262.95 | 94'618.95 | 103'000.00 | 91'514.85 | -737.05 | -0.72 | | |
| 3052.00 | AG-Beiträge Pensionskasse | 114'163.05 | 106'744.40 | 115'700.00 | 103'170.50 | -1'536.95 | -1.33 | | |
| 3053.00 | AG-Beiträge Kranken- und Unfallversicherungen | 17'695.35 | 14'344.60 | 12'700.00 | 11'661.05 | 4'995.35 | 39.33 | | |
| 3090.80 | Aus- und Weiterbildung | 4'887.25 | 6'422.50 | 15'000.00 | 4'884.22 | -10'312.75 | -68.75 | | |
| 3099.00 | Übriger Personalaufwand | 11'346.98 | 22'747.22 | 14'000.00 | 15'437.55 | -2'653.02 | -18.95 | | |
| 3099.01 | Übriger Personalaufwand Lernende | 17'520.10 | 17'536.80 | 16'000.00 | 14'586.65 | 1'520.10 | 9.50 | | |
| 3100.80 | Büromaterial | 12'219.75 | 6'945.49 | 13'000.00 | 12'794.98 | -780.25 | -6.00 | | |
| 3102.00 | Drucksachen, Publikationen | 373.70 | 925.05 | 2'000.00 | 2'787.48 | -1'826.30 | -81.32 | | |
| 3110.00 | Anschaffungen Mobilien, Maschinen, Geräte | 9'172.74 | 19'096.10 | 7'000.00 | 19'130.32 | 2'172.74 | 31.04 | | Mehrausgaben Ersatzbeschaffungen Büroeinrichtung infolge Personalmultationen |
| 3130.00 | Dienstleistungen Dritter | 17'785.25 | 10'215.20 | 5'000.00 | 5'609.30 | 12'785.25 | 255.71 | | Juristische Beratungen Arbeitsrecht, Unterstützung Überarbeitung KS-Konzept |
| 3130.01 | Telefonkosten | 3'645.80 | 3'628.30 | 4'500.00 | 3'682.93 | -854.20 | -18.98 | | |
| 3130.02 | Porto | 116'316.11 | 95'424.06 | 105'000.00 | 104'355.80 | 11'316.11 | 10.78 | | Kostensteigerung Posttarife |
| 3130.03 | Postcheck-Bankgebühren | 19'605.39 | 11'205.38 | 20'000.00 | 19'087.56 | -394.61 | -1.97 | | |
| 3130.04 | Betriebskosten inkl. Steuerbezug | 125'440.21 | 146'155.90 | 130'000.00 | 128'124.80 | -4'559.79 | -3.51 | | |
| 3130.06 | Mitglieder- und Verbandsbeiträge | 330.00 | 330.00 | 330.00 | 330.00 | | | | |
| 3130.81 | Kosten Full-Tax und Quellensteuerprogramm | 21'954.05 | 64'481.60 | 65'000.00 | 89'355.35 | -43'045.95 | -66.22 | | |
| 3133.01 | EDV-Kosten (Amt für Informatik) | 55'843.50 | 59'809.35 | 48'000.00 | 48'506.05 | 7'843.50 | 16.34 | | |
| 3133.02 | Informalkosten Abraxas | 228'662.51 | 234'219.23 | 254'460.00 | 199'595.00 | -257'97.49 | -10.14 | | |
| 3134.00 | Sachversicherungen | 13'854.15 | 13'854.15 | 14'000.00 | 13'854.15 | -145.85 | -1.04 | | |
| 3150.00 | Unterhalt Büromöbel und -geräte | 4'233.50 | 6'062.31 | 3'000.00 | 7'657.25 | 1'233.50 | 41.12 | | Ersatz zweier Telefone im Steueramt |
| 3161.00 | Mieten, Benützungskosten Anlagen | 20'992.32 | 18'273.51 | 20'000.00 | 20'936.83 | 992.32 | 4.96 | | |

| Konto | Bezeichnung | Rechnung | | Budget | | Rechnung | | Rechnung | | Abweichung Rechnung 2024 / Budget 2024 | | Erläuterungen |
|-------------|--|---------------------|---------------------|---------------------|---------------------|----------|------|------------------|-------------|---|--|---|
| | | 2024 | 2024 | 2024 | 2024 | 2023 | 2022 | Betrag | % | | | |
| 3170.00 | Reisekosten und Spesen | 6'290.80 | 5'000.00 | 7'788.55 | 5'340.60 | | | 1'290.80 | 25.82 | | | |
| 3199.00 | Übriger Betriebsaufwand | | | 1208.70 | | | | | | | | |
| 3920.00 | interne Verrechnung Beiträge Raumkostenanteile | 77'482.27 | 85'600.00 | 72'992.24 | 89'021.20 | | | -8'117.73 | -9.48 | | | |
| 4240.81 | Pensionskasse: Anteil Verwaltungskosten | -72'416.00 | -71'000.00 | -70'992.00 | -68'000.00 | | | -1'416.00 | 1.99 | | | |
| 4280.01 | Rückvergütung Betriebskosten | -103'906.86 | -95'000.00 | -111'434.18 | -94'825.26 | | | -8'906.86 | 9.38 | | | |
| 4280.22 | Diverse Rückerstattungen | -12'172.61 | -12'000.00 | -11'925.00 | -12'683.29 | | | -172.61 | 1.44 | | | |
| 4611.00 | Staatssteuer-Bezugsprovision | -539'567.80 | -500'000.00 | -612'329.40 | -605'980.00 | | | -39'567.80 | 7.91 | | | |
| 4611.01 | Mitwirkensentschädigung Steuerveranlagungen | -124'420.00 | -100'000.00 | -71'349.00 | -57'344.00 | | | -24'420.00 | 24.42 | | | |
| 4612.90 | Bezugsprovisionen Körperschaften | -585'931.60 | -540'000.00 | -556'885.35 | -590'391.45 | | | -45'931.60 | 8.51 | | | |
| 4910.00 | Verwaltungskosten Anteil Feuerwehr (int. Verrechnung) | -15'000.00 | -15'000.00 | -15'000.00 | -15'000.00 | | | | | | | |
| 022 | Allgemeine Dienste, übrige | 2'758'783.96 | 2'694'140.00 | 2'666'761.76 | 2'488'338.08 | | | 64'643.96 | 2.40 | | | |
| 0221 | Stadtkanzlei | 541'593.23 | 525'140.00 | 487'985.48 | 539'049.45 | | | 16'453.23 | 3.13 | | | |
| 3010.00 | Besoldungen | 319'130.70 | 292'700.00 | 277'621.55 | 313'839.55 | | | 26'430.70 | 9.03 | | | |
| 3010.09 | Rückerstattung Besoldungen | -10'035.10 | -2'400.00 | -2'400.00 | -17'400.00 | | | -7'635.10 | 318.13 | | | |
| 3050.00 | AG-Beiträge Sozialversicherungen | 25'138.80 | 23'300.00 | 22'085.55 | 25'018.15 | | | 1'838.80 | 7.89 | | | |
| 3052.00 | AG-Beiträge Pensionskasse | 26'078.10 | 27'000.00 | 24'898.65 | 29'001.70 | | | -921.90 | -3.41 | | | |
| 3053.00 | AG-Beiträge Kranken- und Unfallversicherungen | 4'986.10 | 4'100.00 | 3'851.60 | 4'368.85 | | | 866.10 | 21.61 | | | |
| 3080.80 | Aus- und Weiterbildung | 9'943.55 | 10'000.00 | 8'130.00 | 12'444.99 | | | -656.45 | -6.56 | | | |
| 3089.00 | Übriger Personalaufwand | 7'522.40 | 5'000.00 | 7'601.60 | 4'914.35 | | | 2'522.40 | 50.45 | | | |
| 3100.80 | Büromaterial | 4'199.31 | 2'900.00 | 4'162.78 | 2'242.53 | | | 1'699.31 | 67.97 | | | |
| 3102.00 | Abstimmungsmaterial, Botschaften, Drucksachen | | 500.00 | | 228.00 | | | -500.00 | -100.00 | | | |
| 3110.00 | Anschaffungen Mobilien, Maschinen, Geräte | 2'291.73 | 6'000.00 | | 6'089.45 | | | -3'708.27 | -61.80 | | | Beratungen Revision Gemeindeordnung, Rechtsgutachten zu Wahl und Zusammensetzung Sozialhilfebehörde |
| 3130.00 | Dienstleistungen Dritter | 32'986.75 | 18'000.00 | 15'700.90 | 31'327.52 | | | 14'986.75 | 83.26 | | | |
| 3130.01 | Telefonkosten | 705.65 | 1'000.00 | 673.20 | 673.70 | | | -294.35 | -29.44 | | | |
| 3130.06 | Mitglieder- und Verbandsbeiträge | | | | | | | | | | | |
| 3133.01 | EDV-Kosten (Amt für Informalk) | 12'290.20 | 10'000.00 | 11'701.50 | 9'477.95 | | | 2'290.20 | 22.90 | | | |
| 3133.02 | Informalkosten Abraxas | 43'062.11 | 41'600.00 | 338'12.67 | 32'945.60 | | | 1'462.11 | 3.51 | | | |
| 3150.00 | Unterhalt Büromöbel und -geräte | 1'543.32 | 500.00 | | 311.00 | | | 1'043.32 | 208.66 | | | |
| 3161.00 | Mieten, Benützungskosten Anlagen | 57'49.55 | 4'500.00 | 3936.65 | 3'913.45 | | | 1'249.55 | 27.77 | | | |
| 3170.00 | Reisekosten und Spesen | 870.50 | 2'000.00 | 456.80 | 567.00 | | | -1'129.50 | -56.48 | | | |
| 3199.00 | Übriger Betriebsaufwand | 572.50 | 2'000.00 | 841.20 | 1'783.15 | | | -1'427.50 | -71.38 | | | |
| 3300.60 | Planmäßige Abschreibungen Mobilien VV allgemeiner Haushalt | 15'640.00 | 15'640.00 | 15'640.00 | 15'640.00 | | | | | | | |
| 3320.90 | Planmäßige Abschreibungen übrige immaterielle Anlagen allgemeiner Haushalt | | 22'400.00 | 22'343.54 | 22'343.54 | | | -22'400.00 | -100.00 | | | Investition im Vorjahr bereits vollständig abgeschrieben |
| 3920.00 | interne Verrechnung Beiträge Raumkostenanteile | 39'126.06 | 42'800.00 | 36'496.13 | 44'510.60 | | | -3'673.94 | -8.58 | | | |
| 3940.00 | Kapitalzinsen (int. Verrechnung) | 391.00 | 1'000.00 | 626.16 | 623.37 | | | -609.00 | -60.90 | | | |
| 4210.00 | Diverse Gebühren | | -5'000.00 | -175.00 | -5'815.00 | | | 5'000.00 | -100.00 | | | Unterschrittsbegabungen bei Einwohnerdiensten angegliedert |
| 0222 | Bauverwaltung | 1'274'520.41 | 1'218'700.00 | 1'067'154.01 | 925'974.82 | | | 55'820.41 | 4.58 | | | |
| 3010.00 | Besoldungen | 945'789.45 | 943'200.00 | 785'384.05 | 667'535.25 | | | 2'589.45 | 0.27 | | | |
| 3010.09 | Rückerstattung Besoldungen | -27'695.35 | -6'400.00 | -11'390.50 | -30'935.55 | | | -22'295.35 | 412.88 | | | |

Erfolgsrechnung mit Budgetabweichung
Jahresrechnung 2024 / Funktionale Gliederung

Stadt Arbon

| Konto | Bezeichnung | Rechnung | | Budget | Rechnung | | Abweichung Rechnung | | Erläuterungen |
|-------------|--|-------------------|-------------------|-------------------|-------------------|-------------------|---------------------|--------------|---|
| | | 2024 | 2024 | 2024 | 2023 | 2022 | Betrag | % | |
| 3050.00 | AG-Beiträge Sozialversicherungen | 72'979.40 | 77'400.00 | 77'400.00 | 62'731.55 | 53'177.20 | -4'420.60 | -5.71 | |
| 3052.00 | AG-Beiträge Pensionskasse | 84'582.40 | 85'400.00 | 85'400.00 | 69'878.80 | 58'808.65 | -8'17.60 | -0.96 | |
| 3053.00 | Kranken- und Unfallversicherungen | 14'258.15 | 12'700.00 | 12'700.00 | 10'365.00 | 8'961.05 | 1'558.15 | 12.27 | |
| 3080.80 | Aus- und Weiterbildung | 7'346.80 | 25'000.00 | 25'000.00 | 15'142.55 | 16'721.03 | -17'653.20 | -70.61 | |
| 3081.00 | Personalwerbung | 28'106.00 | 20'000.00 | 20'000.00 | 9'307.28 | 10'960.95 | 28'106.00 | -8.87 | Nachfolgerekrutierung Abteilungsleitung Bau/Umwelt, NK 103'24 CHF 37'000 |
| 3089.00 | Übriger Personalaufwand | 18'225.42 | 6'000.00 | 6'000.00 | 7'293.30 | 5'880.85 | 1'423.38 | 23.72 | |
| 3100.80 | Büromaterial | 7'423.38 | 2'000.00 | 2'000.00 | 4'512.25 | 231.25 | -1'701.40 | -85.07 | |
| 3101.00 | Betriebs- und Verbrauchsmaterial | 298.60 | 6'000.00 | 6'000.00 | 4'368.70 | 5'257.45 | -1'155.20 | -19.25 | |
| 3102.00 | Drucksachen, Publikationen | 4'844.80 | 60'000.00 | 60'000.00 | 59'825.30 | 51'979.90 | 8'129.83 | 13.55 | Abhängig von der Publikation der Baugesuche |
| 3102.01 | Inserate | 68'129.83 | 15'000.00 | 15'000.00 | 937.95 | 12'854.70 | -7'979.05 | -53.19 | |
| 3110.00 | Möbilen, Maschinen, Geräte | 7'020.95 | 55'000.00 | 55'000.00 | 137'142.01 | 213'189.15 | 9'394.45 | 17.08 | NK 173'24 CHF 30'000; NK SR-Beschluss 287'24 CHF 95'000 Unterstützung Bearbeitung Baugesuche inf. div. Personalmutationen |
| 3130.00 | Dienstleistungen Dritter | 64'394.45 | 3'500.00 | 3'500.00 | 20'965.55 | 2'140.00 | -1'080.80 | -30.88 | |
| 3130.01 | Telefonkosten | 2'419.20 | 1'500.00 | 1'500.00 | 494.22 | 474.47 | -878.25 | -58.55 | |
| 3130.02 | Porto | 621.75 | 2'000.00 | 2'000.00 | 2'540.35 | 6'391.25 | -17'459.65 | -87.30 | Geringere externe Kosten |
| 3132.80 | Pläne, Gutachten, Prozessentscheidungen | 2'540.35 | 25'000.00 | 25'000.00 | 28'327.75 | 23'694.80 | 5'965.55 | 23.86 | |
| 3133.01 | EDV-Kosten (Amt für Informatik) | 30'965.55 | 11'500.00 | 11'500.00 | 19'722.63 | 10'917.58 | 14'505.17 | 126.13 | Digitalisierung Prozesse, CMI |
| 3133.02 | Informationskosten Abraxas | 26'005.17 | 53'000.00 | 53'000.00 | 38'643.85 | 35'710.25 | -13'809.90 | -26.06 | Anteil Web-GIS |
| 3133.03 | übrige EDV-Kosten (GIS/BauPro) | 39'190.10 | 700.00 | 700.00 | 468.00 | 531.90 | -168.10 | -24.01 | |
| 3134.00 | Sachversicherungen | 531.90 | 3'000.00 | 3'000.00 | 6231.55 | 3'231.55 | 3'231.55 | 107.72 | |
| 3144.00 | Unterhalt Hochbauten | 6'231.55 | 8'000.00 | 8'000.00 | 525.50 | 1'286.80 | -8'000.00 | -100.00 | |
| 3150.00 | Unterhalt Büromöbel und -geräte | 3'954.00 | 800.00 | 800.00 | 7'343.32 | 7'975.30 | 3'154.00 | 394.25 | |
| 3151.01 | Unterhalt Apparate, Maschinen, Geräte | 8'486.65 | 10'000.00 | 10'000.00 | 9'107.75 | 9'105.55 | -1'513.35 | -15.13 | |
| 3170.00 | Reisekosten und Spesen | 9'334.45 | 6'000.00 | 6'000.00 | 43'553.40 | 53'383.42 | -3'987.92 | -7.83 | |
| 3189.00 | Übriger Betriebsaufwand | 46'912.08 | 50'900.00 | 50'900.00 | -224'458.20 | -284'962.70 | 831'119.50 | -100.00 | Einnahmen abhängig von Bautätigkeit und Bearbeitungsstand der Baugesuche |
| 3920.00 | interne Verrechnung Beiträge Raumkostenanteile | | 1'000.00 | 1'000.00 | | | | | |
| 3920.01 | Miete Raumkosten (int. Verrechnung) | | -27'000.00 | -27'000.00 | | | | | |
| 4210.01 | Bau- und Feuerschutzbewilligungen | -186'880.50 | -500.00 | -500.00 | | | | | |
| 4210.14 | Ankergebühren | | -8'000.00 | -8'000.00 | | | | | |
| 4240.81 | Erträge aus Dienstleistungen | -9'000.00 | | | -8'223.00 | -14'400.00 | 500.00 | -100.00 | |
| 4260.22 | Übrige Rückerstattungen Dritter | -2'496.12 | | | -1'885.00 | -895.68 | -2'496.12 | 12.50 | |
| 0224 | Präsidium | 420'304.99 | 462'100.00 | 462'100.00 | 724'870.03 | 735'490.71 | -41'795.01 | -9.04 | |
| 3010.00 | Besoldungen | 286'152.15 | 294'700.00 | 294'700.00 | 516'871.75 | 510'995.45 | -8'547.85 | -2.90 | |
| 3010.09 | Rückerstattung Besoldungen | -20'104.00 | -13'700.00 | -13'700.00 | -20'583.10 | -17'160.00 | -6'404.00 | 46.74 | |
| 3050.00 | AG-Beiträge Sozialversicherungen | 22'604.90 | 23'900.00 | 23'900.00 | 39'734.55 | 39'305.90 | -1'295.10 | -5.42 | |
| 3052.00 | AG-Beiträge Pensionskasse | 27'448.45 | 28'800.00 | 28'800.00 | 49'018.30 | 48'152.05 | -1'350.55 | -4.69 | |
| 3053.00 | Kranken- und Unfallversicherungen | 4'288.95 | 4'400.00 | 4'400.00 | 5'767.00 | 6'073.85 | -1'111.05 | -2.52 | |
| 3080.80 | Aus- und Weiterbildung | 6'027.65 | 5'500.00 | 5'500.00 | 3'606.25 | 9'190.93 | 527.65 | 9.59 | |
| 3089.00 | Übriger Personalaufwand | 13'318.20 | 20'000.00 | 20'000.00 | 33'792.80 | 17'632.36 | -6'681.80 | -33.41 | |
| 3100.80 | Büromaterial | 1'751.35 | 3'000.00 | 3'000.00 | 3'020.48 | 3'415.03 | -1'248.65 | -41.62 | |
| 3102.00 | Drucksachen, Publikationen | 4'765.95 | 6'000.00 | 6'000.00 | 6'898.55 | 4'868.90 | -1'234.05 | -20.57 | |

| Konto | Bezeichnung | Rechnung | | Budget | | Rechnung | | Rechnung | | Abweichung Rechnung 2024 / Budget 2024 | | Erläuterungen |
|-------------|--|-------------------|-------------------|-------------------|-------------------|------------------|--------------|----------|---|---|--|---------------|
| | | 2024 | 2024 | 2024 | 2024 | 2023 | 2022 | Betrag | % | | | |
| 3110.00 | Anschaffungen Mobliien, Maschinen, Geräte | 3'867.30 | 3'000.00 | 7'509.34 | 18'452.95 | 867.30 | 28.91 | | | | | |
| 3130.00 | Dienstleistungen Dritter | 33'084.95 | 25'500.00 | 23'871.26 | 40'802.55 | 7'584.95 | 29.74 | | Temporäre Unterstützung Stadtplanung | | | |
| 3130.01 | Telefonkosten | 1'104.80 | 1'500.00 | 945.70 | 737.97 | -395.20 | -26.35 | | | | | |
| 3133.01 | EDV-Kosten (Amt für Informatik) | 1'852.55 | 7'000.00 | 141'633.85 | 12'717.75 | 4'852.55 | 69.32 | | | | | |
| 3133.02 | Informatikkosten Abraxas/Dritte | 3'768.97 | 2'100.00 | 2'100.40 | 1'646.22 | 1'668.97 | 79.47 | | | | | |
| 3150.00 | Unterhalt Büromöbel und -geräte | 2'273.78 | 1'500.00 | 1'123.90 | 2'772.05 | 773.78 | 51.59 | | | | | |
| 3170.00 | Reisekosten und Spesen | 696.30 | 1'500.00 | 1'058.42 | 1'626.85 | -803.70 | -53.58 | | | | | |
| 3199.00 | Übriger Betriebsaufwand | 210.90 | 1'600.00 | 89.20 | 1'541.05 | -1'389.10 | -86.82 | | | | | |
| 3920.00 | Interne Verrechnung Beiträge Raumkostenanteile | 33'235.69 | 42'800.00 | 37'158.53 | 44'510.60 | -9'564.31 | -22.35 | | | | | |
| 3920.01 | Miete Seeparksaal (int. Verrechnung) | 1'120.15 | 3'000.00 | 976.55 | 915.10 | -1'879.85 | -62.66 | | | | | |
| 4260.00 | Rückstellungen Dritter | -16'462.10 | | | -11'906.85 | -16'462.10 | | | Dienstleistungen an Region Oberthurgau, Projekt Standortförderung | | | |
| 4260.22 | Übrige Rückstellungen Dritter | -702.90 | | -2'253.70 | -800.00 | -702.90 | | | | | | |
| 0225 | Freizeit/Sport/Liegenschaften | 522'365.33 | 488'200.00 | 386'752.24 | 287'823.10 | 34'165.33 | 7.00 | | | | | |
| 3010.00 | Besoldungen | 412'090.55 | 375'600.00 | 298'689.90 | 213'879.70 | 36'493.55 | 9.72 | | | | | |
| 3010.09 | Rückstellung Besoldungen | -18'232.75 | | | | -18'232.75 | | | | | | |
| 3050.00 | AG-Beiträge Sozialversicherungen | 33'166.55 | 21'800.00 | 24'108.80 | 17'213.70 | 11'366.55 | 52.14 | | | | | |
| 3052.00 | AG-Beiträge Pensionskasse | 38'607.55 | 32'400.00 | 28'556.15 | 21'010.80 | 6'207.55 | 19.16 | | | | | |
| 3053.00 | AG-Beiträge Kranken- und Unfallversicherungen | 7'752.30 | 5'100.00 | 4'217.95 | 2'963.05 | 2'852.30 | 52.01 | | | | | |
| 3090.80 | Aus- und Weiterbildung des Personals | 3'086.15 | 2'000.00 | 3'171.55 | 1'386.79 | 1'086.15 | 54.31 | | | | | |
| 3099.00 | Übriger Personalaufwand | 3'055.63 | 1'500.00 | 4'079.19 | 6'190.95 | 1'555.63 | 103.71 | | | | | |
| 3100.80 | Büromaterial | 497.79 | 2'000.00 | 2'858.90 | 530.06 | -1'502.21 | -75.11 | | | | | |
| 3101.00 | Betriebs-, Verbrauchsmaterial und Handelswaren | 577.20 | 5'000.00 | 406.55 | 384.75 | -4'422.80 | -88.46 | | | | | |
| 3102.00 | Drucksachen, Publikationen | | 500.00 | | | | | | | | | |
| 3110.00 | Büromöbel und -geräte (Raumausstattung) | 15'781.33 | 2'000.00 | 2'477.40 | 10'442.65 | 13'781.33 | 689.07 | | Anschaffung Büromöbel, Leuchten | | | |
| 3130.00 | Dienstleistungen Dritter | 312.13 | | 1'777.12 | | 312.13 | | | | | | |
| 3130.01 | Telefonkosten | 1'032.55 | 500.00 | 845.25 | 283.65 | 532.55 | 106.51 | | | | | |
| 3130.02 | Porto | 181.36 | 2'500.00 | 253.79 | 175.34 | -2'318.64 | -92.75 | | | | | |
| 3133.01 | EDV-Kosten Amt für Informatik | 6'145.10 | 6'000.00 | 5'665.55 | 4'738.95 | 145.10 | 2.42 | | | | | |
| 3133.02 | Informatikkosten Abraxas | 940.12 | 2'100.00 | 1'480.03 | 1'455.98 | -1'159.88 | -55.23 | | | | | |
| 3133.03 | übrige EDV-Kosten | 1'297.20 | 1'500.00 | 1'292.40 | 2'070.53 | -202.80 | -13.52 | | | | | |
| 3151.01 | Unterhalt Apparate, Maschinen, Geräte | 1'371.75 | 1'500.00 | 360.70 | 989.60 | 1'371.75 | | | | | | |
| 3170.00 | Reisekosten und Spesen | 4'949.40 | 1'500.00 | 2'652.30 | 2'616.90 | 3'449.40 | 229.96 | | | | | |
| 3199.00 | Übriger Betriebsaufwand | 85.90 | | | | 85.90 | | | | | | |
| 3920.00 | Interne Verrechnung Beiträge Raumkostenanteile | 12'961.87 | 31'200.00 | 5'534.76 | 5'299.60 | -18'238.13 | -58.46 | | | | | |
| 4240.81 | Erträge aus Dienstleistungen | -3'297.35 | -5'000.00 | -2'191.95 | -3'809.90 | 1'702.65 | -34.05 | | | | | |
| 029 | Verwaltungslegenschaften, übriges | 361'236.23 | 277'870.00 | 262'816.77 | 148'120.50 | 83'366.23 | 30.00 | | | | | |
| 0291 | Stadthaus | | | | | | | | | | | |
| 3010.00 | Abwart und Reinigung | 65'330.55 | 56'600.00 | 56'776.50 | 56'110.85 | 8730.55 | 15.43 | | | | | |
| 3050.00 | AG-Beiträge Sozialversicherungen | 5'031.05 | 4'400.00 | 4'508.30 | 4'515.85 | 631.05 | 14.34 | | | | | |
| 3052.00 | AG-Beiträge Pensionskasse | 1'485.35 | 2'100.00 | 1'761.15 | 2'315.85 | -614.65 | -29.27 | | | | | |

| Konto | Bezeichnung | Rechnung | | Budget | Rechnung | | Abweichung Rechnung | | Erläuterungen |
|-------------|--|-------------------|-------------------|-------------------|-------------------|------------------|---------------------|---|--|
| | | 2024 | 2024 | 2024 | 2023 | 2022 | 2024 / Budget 2024 | % | |
| 3053.00 | Kranken- und Unfallversicherungen | 1'128.10 | 1'032.15 | 1'600.00 | 1'187.95 | -471.90 | -29.49 | | |
| 3090.80 | Aus- und Weiterbildung des Personals | | | 100.00 | 613.49 | 89.20 | 89.20 | | |
| 3099.00 | Übriger Personalaufwand | 189.20 | 18.40 | 200.00 | 35.00 | -200.00 | -100.00 | | |
| 3100.80 | Büromaterial | | | 15'000.00 | 16'250.86 | 9'001.04 | -3'224.50 | | |
| 3101.00 | Betriebs- und Verbrauchsmaterial | 45'797.25 | 47'019.85 | 70'000.00 | 46'755.50 | -24'202.75 | -34.58 | | |
| 3120.00 | Wasser, Energie und Heizmaterial | 5'192.47 | 5'739.39 | 5'000.00 | 5'740.57 | 192.47 | 3.85 | | |
| 3134.00 | Sachversicherungen | 36'307.20 | 29'699.90 | 55'000.00 | 58'596.74 | -18'692.80 | -33.99 | | |
| 3144.00 | Unterhalt Hochbauten | 4'1619.10 | 30'406.60 | 50'000.00 | 57'341.80 | -8'380.90 | -16.76 | | |
| 3151.01 | Unterhalt Apparate, Maschinen, Geräte | 40'445.00 | 40'445.00 | 40'400.00 | 40'445.00 | 45.00 | 0.11 | | |
| 3300.40 | Planmäßige Abschreibungen Hochbauten VV allgemeiner Haushalt | 5'745.00 | 5'625.00 | 5'000.00 | 5'255.00 | 545.00 | 10.48 | | |
| 3910.01 | Werkhof: Personalaufwand (int. Verrechnung) | 5'055.63 | 5'187.07 | 1'000.00 | 920.00 | -1'000.00 | -100.00 | | |
| 3930.00 | Werkhof: Maschinen und Geräte (int. Verrechnung) | -285'101.40 | -244'665.17 | 5'000.00 | 3'518.72 | 55.63 | 1.11 | | |
| 3940.00 | Kapitalzinsen (int. Verrechnung) | | | -311'600.00 | -296'573.38 | 46'498.60 | -14.92 | | Verrechnung auf Verwaltungsabteilungen |
| 4920.00 | Mietzinsen/Heizung (int. Verrechnung) | | | | | | | | |
| 0293 | Seeparksaal | 332'033.48 | 234'736.84 | 239'650.00 | 148'120.50 | 92'383.48 | 38.55 | | |
| 3010.00 | Besoldungen | 150'475.05 | 109'180.40 | 115'300.00 | 85'951.60 | 35'175.05 | 30.51 | | Stellvertretung Saalwart, Etat 20% |
| 3010.09 | Rückerstattung Besoldungen | -30'126.85 | -4'800.00 | -4'800.00 | -4'800.00 | -25'326.85 | 527.64 | | |
| 3050.00 | AG-Beiträge Sozialversicherungen | 10'569.05 | 8'375.65 | 8'600.00 | 7'184.25 | 1'969.05 | 22.90 | | |
| 3052.00 | AG-Beiträge Pensionskasse | 9'630.05 | 7'807.80 | 9'200.00 | 7'663.80 | 430.05 | 4.67 | | |
| 3053.00 | Kranken- und Unfallversicherungen | 2'757.10 | 2'632.75 | 2'900.00 | 2'444.85 | -142.90 | -4.93 | | |
| 3090.80 | Aus- und Weiterbildung | | | 500.00 | 204.50 | -500.00 | -100.00 | | |
| 3099.00 | Übriger Personalaufwand | 873.23 | 564.66 | 1'000.00 | 1'970.45 | -126.77 | -12.68 | | |
| 3100.80 | Büromaterial | 115.20 | 31.10 | 250.00 | 73.34 | -134.80 | -53.92 | | |
| 3101.00 | Betriebs- und Verbrauchsmaterial | 8'746.63 | 13'674.80 | 15'000.00 | 10'256.42 | -6'253.37 | -41.69 | | |
| 3110.00 | Anschaffungen Mobilien, Maschinen, Geräte | 29'249.40 | 9'831.58 | 10'000.00 | 3'648.10 | 19'249.40 | 192.49 | | NK 2026/24 CHF 18536.00, Ersatzbeschaffung Scheuersaugmaschine |
| 3112.00 | Anschaffungen Bekleidung | 306.46 | | | | 306.46 | | | |
| 3120.00 | Wasser, Energie und Heizmaterial | 99'233.25 | 92'488.65 | 90'000.00 | 102'990.75 | 9'233.25 | 10.26 | | |
| 3130.00 | Dienstleistungen Dritter | 5'906.33 | 18'778.15 | 10'000.00 | 9'449.85 | -4'093.67 | -40.94 | | |
| 3130.01 | Telefonkosten | 3'072.37 | 3'036.89 | 3'000.00 | 2'963.55 | 72.37 | 2.41 | | |
| 3133.01 | EDV-Kosten (Amt für Informalk) | 3'072.55 | 2'832.75 | 2'500.00 | 2'369.50 | 572.55 | 22.90 | | |
| 3134.00 | Sachversicherungen | 7'619.49 | 7'903.09 | 8'000.00 | 7'905.51 | -380.51 | -4.76 | | |
| 3144.00 | Unterhalt Hochbauten | 74'849.85 | 8'822.90 | 60'000.00 | 1'768.40 | 14'849.85 | 24.75 | | Instandstellung Wärmepumpe, Belagsarbeiten Lieferanteneingang |
| 3151.01 | Unterhalt Apparate, Maschinen, Geräte | 35'172.37 | 33'379.65 | 25'000.00 | 13'534.00 | 10'172.37 | 40.69 | | Diverse Reparaturarbeiten |
| 3170.00 | Reisekosten und Spesen | 102.45 | 4.00 | 100.00 | | 2.45 | 2.45 | | |
| 3300.40 | Planmäßige Abschreibungen Hochbauten VV allgemeiner Haushalt | 47'965.01 | 47'965.01 | 48'000.00 | 47'965.01 | -34.99 | -0.07 | | |
| 3300.60 | Planmäßige Abschreibungen Mobilien VV allgemeiner Haushalt | 40'595.79 | 40'595.79 | 40'800.00 | 40'595.79 | -204.21 | -0.50 | | |
| 3910.01 | Werkhof: Personalaufwand (int. Verrechnung) | 3'240.00 | 2'715.00 | 6'000.00 | 2'370.00 | -2'760.00 | -46.00 | | |
| 3920.00 | interne Verrechnung Beiträge Raumkostenanteile | 29.05 | | | | 29.05 | | | |
| 3930.00 | Werkhof: Maschinen und Geräte (int. Verrechnung) | 273.00 | | 500.00 | | -227.00 | -45.40 | | |
| 3930.01 | Gebühren Abfallbeseitigung (int. Verrechnung) | 5'185.25 | 1'800.00 | 3'600.00 | 1'800.00 | -3'600.00 | -100.00 | | |
| 3940.00 | Kapitalzinsen (int. Verrechnung) | -158'214.45 | 5'555.94 | 5'000.00 | 3'906.88 | 185.25 | 3.71 | | |
| 4470.00 | Vermietungen, übrige Erlöse | | -156'667.42 | -200'000.00 | -197'679.65 | 41'785.55 | -20.89 | | |

| Konto | Bezeichnung | Rechnung | | Budget | | Rechnung | | Rechnung | | Abweichung Rechnung 2024 / Budget 2024 | | Erläuterungen |
|-------------|---|----------------------|---------------------|----------------------|---------------------|---------------|------|----------|---|---|--|---|
| | | 2024 | 2024 | 2024 | 2024 | 2023 | 2022 | Betrag | % | | | |
| 4920.00 | Vermietungen (int. Verrechnung) | -18'664.15 | -20'800.00 | -2'135.85 | -16'416.40 | -10.27 | | | | | | |
| 0294 | Bahnhofstrasse 24 | 29'202.75 | 38'720.00 | 28'079.93 | 8'989.60 | -23.59 | | | | | | |
| 3010.00 | Abwart und Reinigung | | 2'000.00 | 5'869.55 | 8'989.60 | -100.00 | | | | | | Minimaler Betrieb an Liegenschaft Bahnhofstrasse 24 |
| 3050.00 | AG-Beiträge Sozialversicherungen | | | 487.55 | 723.50 | | | | | | | |
| 3052.00 | AG-Beiträge Pensionskasse | | | 587.05 | 772.00 | | | | | | | |
| 3053.00 | Kranken- und Unfallversicherungen | | 500.00 | 110.75 | 184.35 | | | | | | | |
| 3101.00 | Betriebs- und Verbrauchsmaterial | 3'162.55 | 5'000.00 | 856.33 | 817.15 | -100.00 | | | | | | |
| 3120.00 | Wasser, Energie und Heizmaterial | 638.90 | | 13026.35 | 11'791.15 | -96.75 | | | | | | |
| 3130.00 | Dienstleistungen Dritter | 638.05 | 500.00 | 17'14.81 | 708.42 | | | | | | | |
| 3134.00 | Sachversicherungen | 2'266.75 | 2'000.00 | 708.42 | 708.42 | | | | | | | |
| 3144.00 | Unterhalt Hochbauten | 241.00 | 2'000.00 | 8'983.95 | 2'063.15 | | | | | | | |
| 3151.01 | Unterhalt Apparate, Maschinen, Geräte | 22'620.00 | 22'620.00 | 22'620.00 | 22'620.00 | | | | | | | |
| 3300.40 | Planmässige Abschreibungen Hochbauten VV allgemeiner Haushalt | | 2'500.00 | 720.00 | 165.00 | | | | | | | |
| 3910.01 | Werkhof: Personalaufwand (int. Verrechnung) | | 500.00 | 83.00 | 610.74 | | | | | | | |
| 3930.00 | Werkhof: Maschinen und Geräte (int. Verrechnung) | 565.50 | 1'000.00 | 752.11 | 610.74 | | | | | | | |
| 3940.00 | Kapitalzinsen (nt. Verrechnung) | -930.00 | -400.00 | -360.00 | -390.00 | | | | | | | |
| 4470.00 | Mietzinsen | | | -28'079.94 | -52'171.51 | | | | | | | |
| 4920.00 | Mietzinsen (int. Verrechnung) | | | | | | | | | | | |
| 1 | ÖFFENTLICHE ORDNUNG UND SICHERHEIT, VERTEIDIGUNG | 2'167'281.74 | 2'118'940.00 | 2'102'311.62 | 1'985'666.40 | 2.28 | | | | | | |
| 11 | Öffentliche Sicherheit | 78'023.95 | 70'800.00 | 63'706.30 | 59'515.85 | 10.20 | | | | | | |
| 111 | Polizei | 78'023.95 | 70'800.00 | 63'706.30 | 59'515.85 | 10.20 | | | | | | |
| 1110 | Polizei | 78'023.95 | 70'800.00 | 63'706.30 | 59'515.85 | 10.20 | | | | | | |
| 3010.00 | Besoldungen | 32'051.45 | 23'300.00 | 23'230.80 | 21'549.50 | | | | | | | Personalmutationen |
| 3010.09 | Rückerstattung Besoldungen | -1'078.25 | | | | | | | | | | |
| 3050.00 | AG-Beiträge Sozialversicherungen | 2'509.35 | 1'900.00 | 1'873.75 | 1'734.65 | | | | | | | |
| 3052.00 | AG-Beiträge Pensionskasse | 3'167.05 | 2'300.00 | 2'285.55 | 2'124.00 | | | | | | | |
| 3053.00 | AG-Beiträge Kranken- und Unfallversicherungen | 411.60 | 300.00 | 268.25 | 248.30 | | | | | | | |
| 3132.80 | Kontrolle Aussenanlagen durch Dritte | 79'037.75 | 80'000.00 | 72'797.95 | 70'609.40 | | | | | | | |
| 4260.22 | Rückerstattung Anteil Dritte | -38'075.00 | -37'000.00 | -36'750.00 | -36'750.00 | | | | | | | |
| 14 | Allgemeines Rechtswesen | 17'339'522.45 | 1'638'700.00 | 17'335'538.72 | 1'528'542.92 | 6.15 | | | | | | |
| 140 | Allgemeines Rechtswesen | 17'339'522.45 | 1'638'700.00 | 17'335'538.72 | 1'528'542.92 | 6.15 | | | | | | |
| 1400 | Allgemeines Rechtswesen | -27'760.25 | -32'000.00 | -40'891.83 | -25'367.55 | -13.25 | | | | | | |
| 3100.80 | Büromaterial | | 500.00 | 1'662.15 | | | | | | | | |
| 3130.00 | Märkte: Dienstleistungen Dritter | 14'900.69 | | | | | | | | | | Dienstleistungen Märkte (neues Konto) |
| 3130.07 | Nachführung Grundbuch- und Vermessungswerk | 8'316.20 | 10'000.00 | 11'009.55 | 5'692.70 | | | | | | | |

| Konto | Bezeichnung | Rechnung | | Budget | Rechnung | | Abweichung Rechnung | | Erläuterungen |
|-------------|--|-------------------|------|-------------------|-------------------|--------------------|---------------------|------------------|---------------|
| | | 2024 | 2023 | 2024 | 2022 | 2024 / Budget 2024 | % | | |
| 3130.09 | Kontrollen Gastgewerbe | 621.10 | | 4'000.00 | | | | -3'378.90 | -84.47 |
| 3151.01 | Marktkosten: Übriger Unterhalt (Mobiliar) | 7'189.45 | | 11'500.00 | 6'539.97 | 1'008.75 | | -4'310.55 | -37.48 |
| 3910.01 | Werkhof: Personalaufwand (Int. Verrechnung) | 7'305.00 | | 18'000.00 | 8'550.00 | 11'580.00 | | -10'695.00 | -59.42 |
| 3930.00 | Werkhof: Maschinen und Geräte (Int. Verrechnung) | | | | 292.50 | | | | |
| 4240.00 | Benützungsgebühren, Rückerstattung Miatlionskosten | -8'401.00 | | -7'000.00 | -11'884.00 | -10'544.00 | | -1'401.00 | 20.01 |
| 4240.01 | Plakalggebühren | | | -2'000.00 | -1'200.00 | -1'200.00 | | 2'000.00 | -100.00 |
| 4240.02 | Marktggebühren | -25'118.09 | | -27'000.00 | -25'460.00 | -290.00 | | 1'881.91 | -6.97 |
| 4280.22 | Erträge aus Dienstleistungen für Dritte | -2'496.00 | | -15'000.00 | -3'647.00 | -3'931.00 | | 12'504.00 | -83.36 |
| 4930.00 | Inventar (Int. Verrechnung) | -30'077.60 | | -25'000.00 | -26'755.00 | -27'684.00 | | -5'077.60 | 20.31 |
| 1401 | Einwohnerkontrolle | 574'045.58 | | 579'100.00 | 569'997.06 | 583'427.06 | | -5'054.42 | -0.87 |
| 3010.00 | Besoldungen | 474'918.16 | | 447'400.00 | 457'457.80 | 468'339.20 | | 27'518.16 | 6.15 |
| 3010.09 | Rückerstattungen Besoldungen | -22'447.55 | | -6'600.00 | -7'552.00 | -8'328.00 | | -15'847.55 | 240.11 |
| 3050.00 | AG-Beiträge Sozialversicherungen | 36'534.10 | | 35'200.00 | 36'248.65 | 36'059.75 | | 1'334.10 | 3.79 |
| 3052.00 | AG-Beiträge Pensionskasse | 42'486.10 | | 29'700.00 | 35'723.40 | 30'425.35 | | 12'786.10 | 43.05 |
| 3053.00 | Kranken- und Unfallversicherungen | 7'536.20 | | 6'100.00 | 6'511.75 | 6'296.85 | | 1'436.20 | 23.54 |
| 3090.80 | Aus- und Weiterbildung | 7'249.95 | | 8'000.00 | 6'340.00 | 13'264.93 | | -750.05 | -9.38 |
| 3099.00 | Übriger Personalaufwand | 5'961.32 | | 5'000.00 | 7'165.91 | 6'485.60 | | 961.32 | 19.23 |
| 3100.80 | Büromaterial | 4'930.01 | | 3'000.00 | 4'947.70 | 3'937.39 | | 1'930.01 | 64.33 |
| 3102.00 | Drucksachen, Publikationen | 1'277.95 | | 8'000.00 | 1'750.00 | 5'904.95 | | -6'722.05 | -84.03 |
| 3110.00 | Anschaffungen Mobilien, Maschinen, Geräte | 1'006.40 | | 5'000.00 | 8'185.25 | 2'630.00 | | -5'000.00 | -100.00 |
| 3130.01 | Dienstleistungen Dritter | 1'553.61 | | 1'000.00 | 2'122.95 | 1'000.66 | | 6.40 | 0.64 |
| 3130.02 | Telefonkosten | 145.00 | | 3'000.00 | 1'578.83 | 1'368.26 | | -1'446.39 | -48.21 |
| 3130.03 | Porto | 2'010.89 | | 500.00 | 46.25 | 36.00 | | -355.00 | -71.00 |
| 3133.01 | EDV-Kosten (Amt für Informalk) | 27'295.40 | | 1'000.00 | 1'834.02 | 1'468.86 | | 1'010.89 | 101.09 |
| 3133.02 | Informalkosten Abraxas | 70'121.79 | | 20'000.00 | 24'802.55 | 21'586.30 | | 7'295.40 | 36.48 |
| 3150.00 | Unterhalt Büromöbel und -geräte | 542.95 | | 1'000.00 | 6'355.00 | 1'055.60 | | -457.05 | -45.71 |
| 3161.00 | Mieten, Benützungskosten | 2'207.70 | | 2'000.00 | 1'606.30 | 1'933.55 | | 207.70 | 10.39 |
| 3170.00 | Reisekosten und Spesen | 188.35 | | 1'000.00 | 1'184.10 | 1'395.15 | | -810.65 | -81.07 |
| 3611.00 | Gebühren und Kosten Ausweisepapiere | 23'193.20 | | 18'000.00 | 22'762.25 | 206'877.60 | | 51'923.20 | 28.85 |
| 3920.00 | interne Verrechnung Beiträge Raumkostenanteile | 37'086.31 | | 46'600.00 | 28'640.51 | 36'449.49 | | -9'513.69 | -20.42 |
| 4210.00 | Diverse Gebühren | -8'960.00 | | | -8'676.30 | | | -8'960.00 | |
| 4210.02 | Einbürgerungsgebühren | -27'000.00 | | -25'000.00 | -16'950.00 | -17'300.00 | | -2'000.00 | 8.00 |
| 4210.10 | Gebühren Einwohnerkontrolle | -3'16'503.26 | | -27'000.00 | -3'177'455.96 | -2'85'137.69 | | -46'503.26 | 17.22 |
| 4280.22 | Übrige Rückerstattungen Dritter | -6'020.00 | | -8'000.00 | -6'020.00 | -6'689.00 | | -20.00 | 0.33 |
| 1403 | Schlichtungsbehörde in Mietsachen | 111'050.40 | | 120'300.00 | 133'310.70 | 161'668.44 | | -9'249.60 | -7.69 |
| 3000.00 | Schlichtungsbehörde | 4'166.20 | | 7'000.00 | 3'830.00 | 4'250.00 | | -2'833.80 | -40.46 |
| 3010.00 | Besoldungen | 85'735.20 | | 94'100.00 | 111'809.40 | 136'343.25 | | -8'364.80 | -8.89 |
| 3010.09 | Rückerstattung Besoldungen | -5'656.00 | | -4'800.00 | -5'816.00 | -5'760.00 | | -1'056.00 | 22.00 |
| 3050.00 | AG-Beiträge Sozialversicherungen | 6'452.95 | | 7'300.00 | 8'482.45 | 10'522.95 | | -847.05 | -11.60 |
| 3052.00 | AG-Beiträge Pensionskasse | 7'539.15 | | 6'800.00 | 7'504.00 | 9'816.80 | | 739.15 | 10.87 |

| Konto | Bezeichnung | Rechnung | | Budget | Rechnung | | Rechnung | Abweichung Rechnung | | Erläuterungen |
|-------------|--|---------------------|-------------------|---------------------|-------------------|-------------------|--------------------|---------------------|--|---------------|
| | | 2024 | 2024 | 2024 | 2023 | 2022 | 2024 / Budget 2024 | 2024 / Budget 2024 | % | |
| 3053.00 | Kranken- und Unfallversicherungen | 1'261.10 | 1'200.00 | 1'317.30 | 1'689.10 | 1'689.10 | 61.10 | 5.09 | | |
| 3090.80 | Aus- und Weiterbildung | 1'690.25 | 4'000.00 | 600.00 | 204.50 | 204.50 | -2'309.75 | -57.74 | | |
| 3099.00 | Übriger Personalaufwand | 1'096.10 | 1'000.00 | 805.25 | 1'640.20 | 1'640.20 | 96.10 | 9.61 | | |
| 3100.80 | Büromaterial | 505.60 | 1'000.00 | -897.95 | 412.24 | 412.24 | -494.40 | -49.44 | | |
| 3102.00 | Drucksachen, Publikationen | 675.55 | | 2.80 | | | 675.55 | | | |
| 3110.00 | Büromöbel und -geräte (Raumausstattung) | | 500.00 | 3'120.70 | 305.20 | 305.20 | -500.00 | -100.00 | | |
| 3130.00 | Dienstleistungen Dritter | | 2'000.00 | 2'832.75 | 2'369.50 | 2'369.50 | 1'072.55 | 53.63 | | |
| 3133.01 | EDV-Kosten Amt für Informatik | 3'072.55 | | | 174.70 | 174.70 | -496.35 | -99.27 | | |
| 3170.00 | Reisekosten und Spesen | 3.65 | 500.00 | | | | -200.00 | -100.00 | | |
| 3199.00 | Übriger Betriebsaufwand | | 200.00 | | | | 5'348.10 | | | |
| 3920.00 | Interne Verrechnung Beiträge Raumkostenanteile | 5'348.10 | -500.00 | -280.00 | -280.00 | -280.00 | -140.00 | 28.00 | | |
| 4210.00 | Gebühren | -640.00 | | | | | | | | |
| 1408 | Berufsbeistandschaft | 1'082'186.72 | 971'300.00 | 1'073'122.79 | 808'814.97 | 808'814.97 | 110'886.72 | 11.42 | | |
| 3010.00 | Besoldungen | 1'088'597.80 | 929'500.00 | 902'620.00 | 781'418.50 | 781'418.50 | 129'097.80 | 13.89 | Personalmutationen | |
| 3010.01 | Entschädigungen private Mandatsträger | 1'600.00 | 13'000.00 | 5'000.00 | 5'000.00 | 5'000.00 | -11'400.00 | -87.69 | | |
| 3010.02 | Entschädigung Pflegeeltern | 34'462.00 | 25'000.00 | 18'456.00 | 9'906.00 | 9'906.00 | 9'462.00 | 37.85 | | |
| 3010.09 | Rückstellungen Besoldungen | -92'503.60 | -86'600.00 | -55'883.10 | -8'889.85 | -8'889.85 | -5'903.60 | 6.82 | Rückstellungen Versicherung | |
| 3050.00 | AG-Beiträge Sozialversicherungen | 85'210.85 | 68'600.00 | 72'973.20 | 61'846.85 | 61'846.85 | 16'610.85 | 24.21 | | |
| 3052.00 | AG-Beiträge Pensionskasse | 9'1063.40 | 73'100.00 | 79'142.05 | 65'665.25 | 65'665.25 | 17'963.40 | 24.57 | | |
| 3063.00 | Kranken- und Unfallversicherungen | 14'505.05 | 10'200.00 | 11'082.05 | 14'401.55 | 14'401.55 | 4'305.05 | 42.21 | | |
| 3090.80 | Aus- und Weiterbildung | 8'747.09 | 10'500.00 | 11'082.05 | 10'925.99 | 10'925.99 | -1'752.91 | -16.69 | | |
| 3099.00 | Übriger Personalaufwand | 13'007.96 | 6'000.00 | 9'933.68 | 8'968.75 | 8'968.75 | 7'007.96 | 116.80 | | |
| 3100.80 | Büromaterial | 11'595.68 | 6'000.00 | 11'175.06 | 6'328.83 | 6'328.83 | 5'595.68 | 93.26 | | |
| 3102.00 | Drucksachen, Publikationen | 964.71 | 1'000.00 | 205.10 | 756.25 | 756.25 | -35.29 | -3.53 | | |
| 3120.00 | Anschaffungen Mobilien, Maschinen, Geräte | 9'690.24 | 5'000.00 | 2'895.35 | 200.95 | 200.95 | 4'690.24 | 93.80 | Ergänzung Büromobiliar | |
| 3130.00 | Wasser, Energie und Heizmaterial | 1'592.60 | | 608.24 | | | 1'592.60 | | | |
| 3130.01 | Telefon | 12'044.31 | 15'000.00 | 67'444.63 | 7'177.35 | 7'177.35 | -2'955.69 | -19.70 | | |
| 3133.01 | EDV-Kosten (Amt für Informatik) | 1'773.25 | 1'900.00 | 2'409.40 | 3'515.15 | 3'515.15 | -26.75 | -1.49 | | |
| 3133.02 | Informatikkosten Abraxas | 24'580.45 | 15'000.00 | 23'209.30 | 19'069.65 | 19'069.65 | 9'580.45 | 63.87 | | |
| 3134.00 | Sachversicherungen | 14'247.58 | 13'000.00 | 11'254.99 | 9'730.75 | 9'730.75 | 1'247.58 | 9.60 | | |
| 3150.00 | Unterhalt Büromöbel und -geräte | 343.20 | 1'000.00 | 301.95 | 343.20 | 343.20 | -656.80 | -65.68 | | |
| 3160.00 | Mietzins | 1'095.75 | 1'000.00 | 752.09 | 29.60 | 29.60 | 95.75 | 9.58 | | |
| 3161.00 | Mieten, Benützungskosten | 53'432.65 | 50'000.00 | 17'739.73 | | | 3'432.65 | 6.87 | | |
| 3170.00 | Reisekosten und Spesen | 2'405.98 | 5'000.00 | 2'422.99 | 1'482.45 | 1'482.45 | -2'594.02 | -51.86 | | |
| 3170.01 | Spesenentschädigungen für Pflegekinder | 10'326.25 | 8'000.00 | 7'657.65 | 8'598.40 | 8'598.40 | 2'326.25 | 29.08 | | |
| 3190.00 | Schadensersatzleistungen | 24'891.00 | 40'000.00 | 18'906.00 | 13'044.00 | 13'044.00 | -15'109.00 | -37.77 | | |
| 3199.00 | Übriger Betriebsaufwand | | 1'200.00 | 1'221.00 | | | | | | |
| 3920.00 | Interne Verrechnung Beiträge Raumkostenanteile | 708.42 | | 659.94 | 1740.24 | 1740.24 | -491.58 | -40.97 | | |
| 4210.00 | Gebühren für Amtshandlungen | 260.30 | -120'000.00 | 280'79.94 | 52'171.51 | 52'171.51 | 260.30 | | | |
| 4260.22 | Rückstellung Entschädigungen private Mandatsträger | -20'114.00 | | -99'850.00 | -1'84'300.00 | -1'84'300.00 | -8'114.00 | 67.62 | Entschädigungen der Beistandsperson, Berichtsrhythmus alle 2 Jahre | |
| 4260.23 | Rückstellung Entschädigungen für Pflegekinder | -58'311.20 | -13'000.00 | -11'604.80 | 13'000.00 | 13'000.00 | 6'888.80 | -100.00 | | |
| | | | -65'000.00 | -35'704.20 | -22'345.20 | -22'345.20 | | -10.29 | | |

| Konto | Bezeichnung | Rechnung | | Budget | Rechnung | | Abweichung Rechnung | | Erläuterungen |
|-------------|---|------------|------------|------------|------------|------------|---------------------|--------|--|
| | | 2024 | 2024 | 2024 | 2023 | 2022 | 2024 | 2024 | |
| 4612.91 | Dienstleistungen für Betriebsbetriebsstellen Roggwil | -43'000.00 | -43'000.00 | -43'000.00 | -43'000.00 | -43'000.00 | | | |
| 15 | Feuerwehr | | | | | | | | |
| 150 | Feuerwehr | | | | | | | | |
| 1500 | Feuerwehr | | | | | | | | |
| 3000.00 | Sitzungsgelder Feuerwehr | 1'805.00 | 2'000.00 | 2'000.00 | 15'145.00 | 15'150.00 | -8'195.00 | -40.98 | |
| 3000.01 | Feuerschutzkommission | 2'400.00 | 2'500.00 | 2'500.00 | 1'350.00 | 1'520.00 | -1'000.00 | -4.00 | |
| 3010.00 | Besoldungen | 182'523.05 | 173'700.00 | 173'700.00 | 158'501.95 | 139'736.40 | 8'823.05 | 5.08 | |
| 3010.02 | Pflichtdienstentschädigungen | 40'340.00 | 45'000.00 | 45'000.00 | 44'400.00 | 43'100.00 | -4'660.00 | -10.36 | |
| 3010.03 | Übungssold | 98'080.00 | 110'000.00 | 110'000.00 | 89'440.00 | 89'720.00 | -11'920.00 | -10.84 | |
| 3010.04 | Entschädigung Kader | 61'700.20 | 64'000.00 | 64'000.00 | 58'081.00 | 62'998.15 | -2'299.80 | -3.59 | |
| 3010.05 | Sold bei Schadenfällen | 68'910.00 | 65'000.00 | 65'000.00 | 49'920.00 | 65'480.00 | 3'910.00 | 6.02 | |
| 3010.09 | Rückstellungen Besoldungen | -5'398.25 | -4'800.00 | -4'800.00 | -4'320.00 | -4'320.00 | -598.25 | 12.46 | |
| 3050.00 | AG-Beiträge Sozialversicherungen | 23'851.00 | 25'400.00 | 25'400.00 | 22'053.20 | 20'414.60 | -1'549.00 | -6.10 | |
| 3052.00 | AG-Beiträge Pensionskasse | 18'404.45 | 18'800.00 | 18'800.00 | 16'162.50 | 15'125.50 | -395.55 | -2.10 | |
| 3053.00 | Kranken- und Unfallversicherungen | 5'997.85 | 6'700.00 | 6'700.00 | 5'535.45 | 5'420.00 | -702.15 | -10.48 | |
| 3090.01 | Ausbildungskurse | 77'340.30 | 60'000.00 | 60'000.00 | 63'730.00 | 57'165.00 | 17'340.30 | 28.90 | |
| 3090.02 | Einsatzplanung | 1'680.00 | 9'000.00 | 9'000.00 | 3'360.00 | 2'900.00 | -7'320.00 | -81.33 | Geringerer Aufwand bei Objekterfassung |
| 3090.80 | Aus- und Weiterbildung des Personals | 300.00 | 2'000.00 | 2'000.00 | 780.35 | 420.00 | -1'700.00 | -85.00 | |
| 3090.90 | Aus- und Weiterbildung Aufwand Nationalstrassenstützpunkt | 26'329.40 | 29'000.00 | 29'000.00 | 16'225.00 | 23'183.55 | -2'670.60 | -9.21 | |
| 3099.00 | Übrige Personalkosten | 39'948.57 | 30'000.00 | 30'000.00 | 33'386.15 | 7'940.65 | 9'948.57 | 33.16 | |
| 3100.80 | Büromaterial | 688.80 | 2'000.00 | 2'000.00 | 755.32 | 1'100.54 | -1'311.20 | -65.56 | |
| 3101.00 | Betriebs- und Verbrauchsmaterial | 16'516.56 | 15'000.00 | 15'000.00 | 19'312.00 | 12'373.15 | 1'516.56 | 10.11 | |
| 3102.00 | Drucksachen, Publikationen | 702.65 | 2'000.00 | 2'000.00 | 1'316.20 | 1'743.10 | -1'297.35 | -64.87 | |
| 3103.00 | Fachliteratur, Zeitschriften | 2'100.00 | 3'000.00 | 3'000.00 | 2'400.00 | 2'569.80 | -900.00 | -30.00 | |
| 3110.00 | Anschaffungen Apparate, Maschinen, Geräte, Fahrzeuge | 43'643.81 | 46'000.00 | 46'000.00 | 91'124.54 | 122'078.24 | -2'356.19 | -5.12 | |
| 3112.00 | Anschaffungen Bekleidung | 18'239.48 | 36'000.00 | 36'000.00 | 28'277.25 | 26'555.20 | -17'760.52 | -49.33 | |
| 3120.00 | Wasser, Energie und Heizmaterial | 30'064.50 | 27'000.00 | 27'000.00 | 28'671.40 | 23'932.95 | 3'064.50 | 11.35 | |
| 3130.00 | Dienstleistungen Dritter | 5'050.28 | 18'000.00 | 18'000.00 | 8'012.55 | 6'815.78 | -12'949.72 | -71.94 | |
| 3130.01 | Telefon inkl. Alamanlage | 12'908.05 | 14'000.00 | 14'000.00 | 12'132.55 | 11'940.10 | -1'091.95 | -7.80 | |
| 3133.01 | EDV-Kosten (Amt für Informalk) | 3'072.55 | 2'000.00 | 2'000.00 | 2'979.60 | 2'369.50 | 1'072.55 | 53.63 | |
| 3133.03 | übrige EDV-Kosten | 19'851.62 | 13'000.00 | 13'000.00 | 14'584.25 | 6'911.91 | 6'851.62 | 52.70 | |
| 3134.00 | Sachversicherungen | 10'542.13 | 17'000.00 | 17'000.00 | 20'585.08 | 16'007.26 | -6'457.87 | -37.99 | |
| 3144.00 | Gebäudeunterhalt | 4'183.60 | 12'000.00 | 12'000.00 | 12'821.25 | 13'598.30 | -7'816.40 | -65.14 | |
| 3144.01 | Unterhalt Schadenwehre Nationalstrassen | 2'749.85 | 8'000.00 | 8'000.00 | 1'457.60 | 14'369.75 | -5'250.15 | -65.63 | |
| 3151.01 | Unterhalt Apparate, Maschinen, Geräte | 23'853.53 | 15'000.00 | 15'000.00 | 19'940.35 | 27'018.35 | 8'853.53 | 59.02 | Sicherheitsprüfungen Atemschutzmaterial, Leitern |
| 3151.02 | Unterhalt Fahrzeuge | 30'494.40 | 20'000.00 | 20'000.00 | 56'681.90 | 80'808.70 | 10'494.40 | 52.47 | Diverse ungeplante Reparaturarbeiten, siehe Kto. 4631.00 |
| 3151.03 | Hydranten | 4'1140.85 | 40'000.00 | 40'000.00 | 20'746.15 | 41'800.30 | 1'140.85 | 2.85 | |
| 3151.50 | Unterhalt Bekleidung | 4'260.37 | 7'000.00 | 7'000.00 | 6'381.80 | 6'159.65 | -2'739.63 | -39.14 | |
| 3160.00 | Mietaufwand | 4'040.00 | 5'000.00 | 5'000.00 | 4'040.00 | 3'870.00 | -960.00 | -19.20 | |
| 3170.00 | Reisekosten und Spesen | 1'844.65 | 5'000.00 | 5'000.00 | 4'227.05 | 26'130.45 | -3'155.35 | -63.11 | |

| Konto | Bezeichnung | Rechnung | | Budget | Rechnung | | Rechnung | Abweichung Rechnung | | Erläuterungen |
|-------------|---|-------------------|-------------------|--------|-------------------|------|-------------------|---------------------|---------------|---|
| | | 2024 | 2024 | 2024 | 2023 | 2022 | 2024 | 2024 | % | |
| 3199.00 | Übriger Betriebsaufwand | 1'510.20 | 3'000.00 | | 247.73 | | | -1'489.80 | -49.66 | |
| 3300.41 | Planmäßige Abschreibungen Hochbauten VV spezialfinanzierte Gemeindebetriebe | 45'450.00 | 45'500.00 | | 45'450.00 | | 45'450.00 | -50.00 | -0.11 | |
| 3300.61 | Planmäßige Abschreibungen Mobilien VV spezialfinanzierte Gemeindebetriebe | 113'595.11 | 85'000.00 | | 88'659.82 | | 73'904.70 | 28'595.11 | 33.64 | |
| 3501.00 | Einlagen in Fonds des FK (ASTRA - Nationalstrassenstützpunkt) | 16'344.10 | 8'000.00 | | 27'740.75 | | 7'870.05 | 8'344.10 | 104.30 | |
| 3510.00 | Einlage in Spezialfinanzierung | 343'840.99 | 185'700.00 | | 256'943.56 | | 213'256.11 | 158'140.99 | 85.16 | |
| 3612.30 | Steuerbezugsprovisionen | 19'698.35 | 22'000.00 | | 18'026.25 | | 23'217.60 | -2'301.65 | -10.46 | |
| 3910.01 | Werkhof: Personalaufwand (int. Verrechnung) | 2'730.00 | 2'000.00 | | 2'130.00 | | 2'730.00 | 730.00 | 36.50 | |
| 3910.02 | Verwaltungskosten (int. Verrechnung) | 15'000.00 | 15'000.00 | | 15'000.00 | | 15'000.00 | | | |
| 3920.00 | Interne Verrechnung Beiträge Raumkostenanteile | 5'377.10 | 6'000.00 | | 5'040.91 | | 6'147.87 | -622.90 | -10.38 | |
| 3930.00 | Werkhof: Maschinen und Geräte (int. Verrechnung) | 394.25 | 1'000.00 | | 669.50 | | 854.00 | -605.75 | -60.58 | |
| 3930.01 | Gebühren Abfallbeseitigung (int. Verrechnung) | 450.00 | 500.00 | | 450.00 | | 450.00 | -50.00 | -10.00 | |
| 3940.00 | Kapitalzinsen (int. Verrechnung) | 2'432.96 | 4'000.00 | | 3'153.12 | | 3'078.93 | -1'567.04 | -39.18 | |
| 4200.00 | Feuerwehersatzsteuer | -1'291'002.66 | -1'150'000.00 | | -1'142'033.71 | | -1'160'880.04 | -141'002.66 | 12.26 | |
| 4250.07 | Übrige Verkaufserlöse | | | | -15'300.00 | | | | | |
| 4260.00 | Rückerstattungen von Dritten | -49'091.90 | -40'000.00 | | -64'725.50 | | -45'521.00 | -9'091.90 | 22.73 | |
| 4411.60 | Gewinn aus Verkäufen von Mobilien FV | | | | -24'975.07 | | | | | |
| 4630.00 | Beitrag Bundesamt für Strassen (Nationalstrassenstützpunkt) | -45'423.35 | -45'000.00 | | -45'423.35 | | -45'423.35 | -423.35 | 0.94 | |
| 4631.00 | Kantonsbeiträge an Unterhalt Fahrzeuge, Maschinen, Geräte und Ausrüstung | -60'756.20 | -45'000.00 | | -50'623.60 | | -63'435.50 | -15'756.20 | 35.01 | siehe Kto. 3151.02 |
| 4631.01 | Beiträge Kanton an Weiterbildung Sanitätszug | -5'025.20 | -10'000.00 | | -4'490.00 | | -4'723.30 | -4'025.20 | 402.52 | |
| 4631.02 | Beiträge Gebäudeversicherung an Anschaffungen | -45'663.00 | -60'000.00 | | -46'137.85 | | -66'082.95 | 14'317.00 | -23.86 | |
| 16 | Verteidigung | 349'735.34 | 409'440.00 | | 303'066.60 | | 387'607.63 | -59'704.66 | -14.58 | |
| 161 | Militärische Verteidigung | 78'310.50 | 128'500.00 | | 66'935.10 | | 64'063.48 | -50'189.50 | -39.06 | |
| 1610 | Militärische Verteidigung | 21'313.80 | 48'800.00 | | 7'779.88 | | 10'378.66 | -27'486.20 | -56.32 | |
| 3010.00 | Besoldungen | 25'813.95 | 28'400.00 | | 26'877.65 | | 26'794.05 | -2'586.05 | -9.11 | |
| 3010.09 | Rückerstattung Besoldungen | -1'023.85 | | | | | | -1'023.85 | | |
| 3050.00 | AG-Beiträge Sozialversicherungen | 2'022.30 | 2'300.00 | | 2'287.40 | | 2'141.20 | -277.70 | -12.07 | |
| 3052.00 | AG-Beiträge Pensionskasse | 2'292.35 | 2'700.00 | | 2'698.00 | | 2'554.00 | -407.65 | -15.10 | |
| 3053.00 | Kranken- und Unfallversicherungen | 537.00 | 600.00 | | 589.90 | | 570.65 | -63.00 | -10.50 | |
| 3099.00 | Übriger Personalaufwand | 238.35 | 500.00 | | | | 461.25 | -261.65 | -52.33 | |
| 3110.00 | Anschaffungen Mobilien, Maschinen | 11'063.55 | 8'500.00 | | 11'576.70 | | 6'950.65 | 2'563.55 | 30.16 | |
| 3120.00 | Wasser, Energie und Heizmaterial | 17'313.40 | 12'000.00 | | | | 5'313.40 | 44.28 | | |
| 3130.01 | Telefonkosten | 3'269.90 | 3'000.00 | | 3'783.65 | | 3'064.65 | 269.90 | 9.00 | |
| 3134.00 | Sachversicherungen | 2'614.16 | 1'800.00 | | 2'902.63 | | 2'903.05 | 814.16 | 45.23 | |
| 3144.00 | Unterhalt Hochbauten | 34'999.31 | 18'000.00 | | 19'215.32 | | 23'166.35 | 16'999.31 | 94.44 | Sanierung Beleuchtung Zwischutanlage (Anlage für die Luftschutztruppe ALST) |
| 3151.01 | Unterhalt Apparate, Maschinen, Geräte | 10'590.88 | 6'000.00 | | 12'655.73 | | 9'894.36 | 4'590.88 | 76.51 | |
| 3151.03 | Unterhalt Wäsche Belegungen | 8'610.60 | 4'000.00 | | 732.25 | | 2'322.80 | 4'810.60 | 120.27 | |
| 3199.00 | Übriger Betriebsaufwand | 1'260.45 | 2'000.00 | | 1'827.65 | | 1'426.15 | -739.55 | -36.98 | |
| 3910.01 | Werkhof: Personalaufwand (int. Verrechnung) | 1'050.00 | | | 405.00 | | 300.00 | 1'050.00 | | |

Erfolgsrechnung mit Budgetabweichung
Jahresrechnung 2024 / Funktionale Gliederung

Stadt Arbon

| Konto | Bezeichnung | Rechnung | | Budget | Rechnung | | Abweichung Rechnung 2024 / Budget 2024 | | Erläuterungen |
|-------------|---|-------------------|-------------------|-------------------|-------------------|------|--|---------------|---|
| | | 2024 | 2024 | | 2023 | 2022 | Betrag | % | |
| 3930.01 | Gebühren Abfallbeseitigung (Int. Verrechnung) | 4'320.00 | 4'770.00 | | 4'185.00 | | 4'320.00 | | |
| 4240.01 | Erlöse aus Einquartierungen | -72'547.00 | -77'113.30 | -35'000.00 | -69'084.60 | | -37'547.00 | 107.28 | Gute Auslastung durch Truppenbelegungen |
| 4610.00 | Bundesbeitrag | -31'311.55 | -7'428.90 | -6'000.00 | -7'270.90 | | -25'311.55 | 421.86 | |
| 1616 | Regionale Schiessanlage Tällisberg | 56'996.70 | 59'155.22 | 79'700.00 | 53'684.82 | | -22'703.30 | -28.49 | |
| 3000.00 | Schiesskommission | 1'650.00 | 1'920.00 | 2'000.00 | 1'650.00 | | -350.00 | -17.50 | |
| 3010.00 | Besoldungen | 19'669.65 | 16'079.25 | 16'600.00 | 17'447.90 | | 3'269.65 | 19.70 | |
| 3050.00 | AG-Beiträge Sozialversicherungen | 1'306.40 | 1'244.70 | 1'400.00 | 1'446.55 | | -93.60 | -6.69 | |
| 3052.00 | AG-Beiträge Pensionskasse | 1'381.10 | 1'298.60 | 1'200.00 | 1'255.20 | | 181.10 | 15.09 | |
| 3053.00 | Kranken- und Unfallversicherungen | 272.10 | 189.70 | 200.00 | 190.05 | | 72.10 | 36.05 | |
| 3099.00 | Übriger Personalaufwand | 104.42 | 82.91 | | 104.42 | | | | |
| 3110.00 | Räumausstattung | 327.60 | | 1'000.00 | | | -672.40 | -67.24 | |
| 3120.00 | Wasser, Energie und Heizmaterial | 8'196.05 | 6'865.00 | 7'000.00 | 6'057.75 | | 1'196.05 | 17.09 | |
| 3134.00 | Sachversicherungen | 1'535.70 | 1'705.10 | 1'700.00 | 1'705.10 | | -164.30 | -9.66 | |
| 3144.00 | Unterhalt Hochbauten, Umgebung | 14'613.29 | 18'961.60 | 18'000.00 | 18'774.35 | | -3'386.71 | -18.82 | |
| 3170.00 | Reisekosten und Spesen | 550.00 | 620.20 | 500.00 | 530.00 | | 50.00 | 10.00 | |
| 3199.00 | Übriger Betriebsaufwand | 370.70 | | 500.00 | 300.00 | | -129.30 | -25.86 | |
| 3300.40 | Planmässige Abschreibungen Hochbauten VV allgemeiner Haushalt | 26'710.00 | 26'710.00 | 48'100.00 | 26'710.00 | | -21'390.00 | -44.47 | Star Abschreibung Sanierung Kugelfang erstmals 2025 |
| 3349.50 | Dienstleistungen Dritter | 1'211.19 | 964.75 | | 1'211.19 | | | | |
| 3940.00 | Kapitalzinsen (Int. Verrechnung) | 667.75 | 888.11 | 1'000.00 | 721.17 | | -332.25 | -33.23 | |
| 4240.01 | Benützungsgebühren | -11'450.00 | -7'810.00 | -8'000.00 | -13'860.00 | | -3'450.00 | 43.13 | |
| 4260.00 | Rückerstattungen (Diverse) | -1'362.95 | -512.30 | -1'000.00 | -492.00 | | -362.95 | 36.30 | |
| 4612.90 | Kostenbeteiligung Roggwil | -8'956.30 | -10'052.40 | -10'500.00 | -8'751.25 | | 1'543.70 | -14.70 | siehe Kto. 3144.00 |
| 162 | Zivile Verteidigung | 271'424.84 | 236'131.50 | 280'940.00 | 333'544.15 | | -9'516.16 | -3.39 | |
| 1620 | Zivilschutz (eigene Anlagen) | 262'874.04 | 229'202.15 | 265'440.00 | 325'779.65 | | -2'565.96 | -0.97 | |
| 3010.00 | Besoldungen | 63'663.80 | 50'842.35 | 54'400.00 | 38'288.50 | | 9'263.80 | 17.03 | |
| 3010.09 | Rückerstattung Besoldungen | -2'559.60 | | | | | -2'559.60 | | |
| 3050.00 | AG-Beiträge Sozialversicherungen | 4'973.75 | 4'017.50 | 4'300.00 | 3'050.30 | | 673.75 | 15.67 | |
| 3052.00 | AG-Beiträge Pensionskasse | 5'612.05 | 4'622.85 | 5'100.00 | 3'622.90 | | 512.05 | 10.04 | |
| 3053.00 | Kranken- und Unfallversicherungen | 1'396.85 | 1'216.05 | 1'400.00 | 983.75 | | -1.15 | -0.08 | |
| 3090.80 | Aus- und Weiterbildung | | | 500.00 | | | -500.00 | -100.00 | |
| 3099.00 | Übriger Personalaufwand | 710.85 | 849.80 | 500.00 | 879.55 | | 210.85 | 42.17 | |
| 3100.80 | Büromaterial | 1'897.90 | 608.50 | 1'000.00 | 316.14 | | 897.90 | 89.79 | |
| 3101.00 | Betriebs- und Verbrauchsmaterial | 3'029.80 | 463.05 | 2'000.00 | 469.40 | | 1'029.80 | 51.49 | |
| 3110.00 | Anschaffungen Mobilien, Maschinen, Geräte | 24'534.60 | 8'167.45 | 25'000.00 | 70'034.88 | | -465.40 | -1.86 | |
| 3120.00 | Wasser, Energie und Heizmaterial | 18'239.75 | 20'802.10 | 25'000.00 | 31'071.70 | | -6'760.25 | -27.04 | |
| 3130.01 | Telefonkosten | 3'548.10 | 4'026.40 | 4'000.00 | 3'666.60 | | -451.90 | -11.30 | |
| 3134.00 | Sachversicherungen | 6'855.54 | 8'883.95 | 9'000.00 | 10'019.43 | | -2'144.46 | -23.83 | |
| 3144.00 | Unterhalt Anlagen | 44'606.30 | 71'514.80 | 45'000.00 | 91'715.25 | | -393.70 | -0.87 | |
| 3151.01 | Unterhalt Apparate, Maschinen, Geräte | 4'998.85 | 6'482.77 | 4'000.00 | 3'125.35 | | 998.85 | 24.97 | |
| 3151.02 | Unterhalt Fahrzeuge | 532.45 | | | | | 532.45 | | |

| Konto | Bezeichnung | Rechnung | | Budget | | Rechnung | | Abweichung Rechnung 2024 / Budget 2024 | | Erläuterungen |
|-------------|--|---------------------|---------------------|---------------------|------|---------------------|--------------------|---|--|---|
| | | 2024 | 2024 | 2024 | 2024 | 2022 | Betrag | % | | |
| 3170.00 | Reisekosten und Spesen | | 52.80 | 200.00 | | 57.60 | -200.00 | -100.00 | | |
| 3300.40 | Planmässige Abschreibungen Hochbauten VV allgemeiner Haushalt | 12'610.00 | 12'610.00 | 12'610.00 | | 12'610.00 | 10.00 | 0.08 | | |
| 3612.04 | Beitrag an Zivilschutzregion Oberthurgau | 10'185.40 | 97'333.10 | 124'000.00 | | 91'755.20 | -22'141.60 | -17.86 | | Fremdbestimmt durch die ZSR Oberthurgau |
| 3701.00 | An Kanton weitergeleitete Schutzraumsatzbeiträge | 20'000.00 | | 50'000.00 | | 50'400.00 | -30'000.00 | -60.00 | | |
| 3940.00 | Kapitalzinsen (int. Verrechnung) | 315.25 | 419.28 | 500.00 | | 340.47 | -184.75 | -36.95 | | |
| 4240.01 | Entschädigungen (Unterkunf/Büro) | -1'560.00 | -1'560.00 | -1'560.00 | | -1'560.00 | | | | |
| 4610.00 | Entschädigungen vom Bund | -2'418.25 | | -20'000.00 | | -72'714.20 | 6'100.00 | -30.50 | | |
| 4630.00 | Bundesbeitrag Anlagenunterhalt | -13'900.00 | -52'450.60 | -25'000.00 | | 44'516.83 | 15'425.65 | -61.70 | | |
| 4631.00 | Staatsbeiträge | -9'574.35 | -6'500.00 | -6'500.00 | | -6'500.00 | | | | |
| 4632.01 | Techn. Anlagen-Wartung Aussengemeinden | -6'500.00 | -3'200.00 | -5'000.00 | | -5'040.00 | 30'000.00 | -60.00 | | |
| 4701.00 | Schutzraumsatzbeiträge | -20'000.00 | | -5'000.00 | | | | | | |
| 1627 | Regionaler Führungsstab | 8'550.80 | 6'929.35 | 15'500.00 | | 7'764.50 | -6'949.20 | -44.83 | | |
| 3632.03 | Beitrag an regionalen Führungsstab | 8'550.80 | 6'929.35 | 15'500.00 | | 7'764.50 | -6'949.20 | -44.83 | | Effektive Kosten pro Einwohner CHF 0.48 |
| 3 | KULTUR, SPORT UND FREIZEIT | 3'085'562.61 | 3'263'265.02 | 3'347'650.00 | | 3'011'672.60 | -282'087.39 | -7.83 | | |
| 31 | Kulturerbe | 362'988.19 | 456'092.87 | 436'800.00 | | 280'926.54 | -73'911.81 | -16.92 | | |
| 311 | Museen und bildende Kunst | 33'432.21 | 33'001.81 | 33'500.00 | | 21'767.02 | -67.79 | -0.20 | | |
| 3110 | Museen und bildende Kunst | 33'432.21 | 33'001.81 | 33'500.00 | | 21'767.02 | -67.79 | -0.20 | | |
| 3000.00 | Sitzungsgelder Kommissionen | | | 2'000.00 | | 400.00 | -2'000.00 | -100.00 | | |
| 3120.00 | Wasser, Energie und Heizmaterial | 3'630.75 | 2'612.05 | 2'000.00 | | 1'771.95 | 1'630.75 | 81.54 | | |
| 3134.00 | Sachversicherungen | 2'031.46 | 2'094.76 | 2'000.00 | | 2'095.07 | 31.46 | 1.57 | | |
| 3636.01 | Beitrag Saurer Museum | 20'000.00 | 20'000.00 | 20'000.00 | | 10'000.00 | | | | |
| 3910.01 | Werkhof: Personalaufwand (int. Verrechnung) | 270.00 | 795.00 | 7'500.00 | | 7'500.00 | | | | |
| 3920.00 | Heizkostenabrechnung (int. Verrechnung) | 7'500.00 | 7'500.00 | 7'500.00 | | 7'500.00 | | | | |
| 312 | Denkmalpflege und Heimatschutz | 329'455.98 | 423'091.06 | 403'300.00 | | 269'169.52 | -73'844.02 | -18.31 | | |
| 3120 | Denkmalpflege und Heimatschutz | 15'298.70 | 45'858.65 | 52'900.00 | | 41'955.92 | -37'601.30 | -71.08 | | |
| 3000.00 | Ortsbilkommission | 11'870.00 | 11'730.75 | 12'000.00 | | 10'517.50 | -130.00 | -1.08 | | |
| 3050.00 | AG-Beiträge Sozialversicherungen | 771.00 | 897.50 | 800.00 | | 913.50 | -29.00 | -3.63 | | |
| 3063.00 | AG-Beiträge Kranken- und Unfallversicherungen | 32.70 | 30.40 | 100.00 | | 29.50 | -67.30 | -67.30 | | |
| 3130.00 | Dienstleistungen Dritter | 2'625.00 | 33'200.00 | 35'000.00 | | 30'495.42 | -32'375.00 | -92.50 | | |
| 3144.01 | Unterhalt Stadmauer | | | 5'000.00 | | | -5'000.00 | -100.00 | | |
| 3637.00 | Beiträge an Kultur- und Naturobjekte | 23'728.50 | 45'677.60 | 100'000.00 | | 26'577.10 | -76'271.50 | -76.27 | | |
| 3660.40 | Planmässige Abschreibungen Investitionsbeiträge allgemeiner Haushalt an öffentliche Unternehmungen | 24'742.42 | 24'742.43 | 24'700.00 | | 24'742.42 | 42.42 | 0.17 | | |
| 3940.00 | Kapitalzinsen (int. Verrechnung) | 6'658.71 | 6'560.83 | 5'000.00 | | 4'292.14 | 1'658.71 | 33.17 | | |
| 4510.00 | Entnahme aus Spezialfinanzierung | -55'129.63 | -76'990.86 | -129'700.00 | | -55'611.66 | 74'570.37 | -57.49 | | |

| Konto | Bezeichnung | Rechnung | | Budget | Rechnung | | Abweichung Rechnung | | Erläuterungen |
|-------------|--|------------------|------------------|------------------|-------------------|-----------------|---------------------|--|---------------|
| | | 2024 | 2024 | 2024 | 2023 | 2022 | Betrag | % | |
| 3121 | Schloss | 267'513.07 | 332'060.65 | 308'300.00 | 227'397.21 | -40'786.93 | -13.23 | | |
| 3010.00 | Besoldungen | 80'237.30 | 70'861.50 | 72'500.00 | 69'479.60 | 7'737.30 | 10.67 | | |
| 3050.00 | AG-Beträge Sozialversicherungen | 5'743.70 | 5'718.90 | 5'900.00 | 5'592.40 | -56.30 | -0.97 | | |
| 3052.00 | AG-Beträge Pensionskasse | 6'254.40 | 6'064.20 | 6'200.00 | 5'955.00 | 54.40 | 0.88 | | |
| 3053.00 | Kranken- und Unfallversicherungen | 2'283.15 | 2'056.35 | 2'200.00 | 2'152.40 | 83.15 | 3.78 | | |
| 3090.80 | Aus- und Weiterbildung | | 94.00 | 200.00 | 204.50 | -200.00 | -100.00 | | |
| 3099.00 | Übriger Personalaufwand | 521.25 | 1'064.66 | 300.00 | 615.30 | 221.25 | 73.75 | | |
| 3100.80 | Büromaterial | | | 100.00 | 73.34 | -100.00 | -100.00 | | |
| 3101.00 | Betriebs- und Verbrauchsmaterial | 4'120.59 | 7'140.30 | 3'000.00 | 4'251.15 | 1'120.59 | 37.35 | | |
| 3120.00 | Wasser, Energie und Heizmaterial | 90'270.20 | 84'475.35 | 85'000.00 | 79'062.85 | 5'270.20 | 6.20 | | |
| 3130.00 | Dienstleistungen Dritter | 13'320.82 | 6'988.45 | 2'000.00 | 5'152.70 | 11'320.82 | 566.04 | Beschäftigungskonzept | |
| 3130.01 | Telefonkosten | 944.30 | 945.60 | 1'000.00 | 490.80 | -55.70 | -5.57 | | |
| 3133.01 | EDV-Kosten Amt für Informatik | 3'072.55 | 2'832.75 | 2'000.00 | 2'369.50 | 1'072.55 | 53.63 | | |
| 3134.00 | Sachversicherungen | 12'840.82 | 13'943.59 | 14'000.00 | 13'945.83 | -1'159.18 | -8.28 | | |
| 3144.00 | Unterhalt-Hochbauten | 36'582.90 | 53'995.80 | 40'000.00 | 41'340.42 | -3'417.10 | -8.54 | | |
| 3151.01 | Unterhalt-Apparate, Maschinen, Geräte | 11'628.55 | 33'064.00 | 30'000.00 | 49'514.70 | -18'371.45 | -61.24 | | |
| 3170.00 | Reisekosten und Spesen | 699.20 | 654.00 | 500.00 | 654.00 | 199.20 | 39.84 | | |
| 3300.40 | Planmäßige Abschreibungen Hochbauten VV allgemeiner Haushalt | 104'529.72 | 104'529.72 | 110'000.00 | 106'119.55 | -5'470.28 | -4.97 | | |
| 3300.60 | Planmäßige Abschreibungen Mobilien VV allgemeiner Haushalt | 2'672.41 | 2'672.41 | | 2'672.41 | | | | |
| 3910.01 | Werkhof: Personalaufwand (int. Verrechnung) | 22'770.00 | 28'380.00 | 20'000.00 | 11'070.00 | 2'770.00 | 13.85 | | |
| 3920.00 | Interne Verrechnung Beiträge Raumkostenanteile | 29.05 | | | 29.05 | | | | |
| 3930.00 | Werkhof: Maschinen und Geräte (int. Verrechnung) | 2'189.25 | 1'432.00 | 3'000.00 | 588.25 | -810.75 | -27.03 | | |
| 3940.00 | Kapitalzinsen (int. Verrechnung) | 21'715.51 | 21'841.77 | 18'000.00 | 14'557.27 | 3'715.51 | 20.64 | | |
| 4280.02 | Heiz- und Nebenkosten | -7'517.20 | -7'575.60 | -10'000.00 | -21'107.30 | 2'482.80 | -24.83 | | |
| 4280.05 | Rückstellungen von Versicherungen | | -2'499.10 | | | | | | |
| 4470.01 | Mietzinsen Wohnhaus | -17'050.00 | -18'600.00 | -20'000.00 | -20'150.00 | 2'950.00 | -14.75 | | |
| 4470.02 | Mietzinsen Dritte | -80'851.00 | -54'776.00 | -40'000.00 | -109'100.05 | -40'851.00 | 102.13 | Konsequente Verrechnung der Mietkosten | |
| 4470.03 | Mietzinsen Restaurant | -5'775.00 | -11'612.50 | -10'000.00 | -10'140.00 | 4'225.00 | -42.25 | | |
| 4470.04 | Mieten Landbergsgaai/Schossstube | -18'744.40 | -14'131.50 | -20'000.00 | -17'765.00 | 1'255.60 | -6.28 | | |
| 4920.00 | Mieten und Heizkosten (int. Verrechnung) | -24'975.00 | -7'500.00 | -7'500.00 | -7'500.00 | -17'475.00 | 233.00 | | |
| 3122 | Kappeli | 46'644.21 | 45'171.76 | 42'100.00 | -10'193.61 | 4'644.21 | 10.79 | | |
| 3010.00 | Besoldungen | 639.85 | 506.10 | 600.00 | 536.50 | 39.85 | 6.64 | | |
| 3050.00 | AG-Beträge Sozialversicherungen | 51.25 | 40.35 | 100.00 | 43.15 | -48.75 | -48.75 | | |
| 3053.00 | Kranken- und Unfallversicherungen | 11.30 | 9.10 | 100.00 | 11.10 | -88.70 | -88.70 | | |
| 3120.00 | Wasser, Energie und Heizmaterial | 323.10 | 332.15 | 500.00 | 290.80 | -176.90 | -35.38 | | |
| 3134.00 | Sachversicherungen | 2'039.33 | 1'163.77 | 1'300.00 | 1'243.84 | 739.33 | 56.87 | | |
| 3144.00 | Unterhalt Hochbauten | 2'028.55 | 3'000.00 | 1'000.00 | 3'000.00 | 1'028.55 | 102.86 | | |
| 3151.01 | Unterhalt-Apparate, Maschinen, Geräte | 4'573.55 | 3'978.65 | 5'000.00 | 3'849.00 | -426.45 | -8.53 | | |
| 3300.40 | Planmäßige Abschreibungen Hochbauten VV allgemeiner Haushalt | 32'482.79 | 32'482.79 | 32'500.00 | -16'061.01 | -17.21 | -0.05 | | |
| 3910.01 | Werkhof: Personalaufwand (int. Verrechnung) | 660.00 | | 6'000.00 | 90.00 | 660.00 | | | |
| 3940.00 | Kapitalzinsen (nt. Verrechnung) | 5'684.49 | 5'708.85 | 6'000.00 | 4'383.01 | -3'151.51 | -5.26 | | |
| 4470.00 | Mietzinsen | -1'450.00 | -2'050.00 | -5'000.00 | -4'580.00 | 3'550.00 | -71.00 | | |

| Konto | Bezeichnung | Rechnung | | Budget | Rechnung | | Abweichung Rechnung 2024 / Budget 2024 | Erläuterungen |
|-------------|--|---------------------|----------|---------------------|---------------------|---------------------|---|---------------|
| | | 2024 | -4000,00 | | 2023 | 2022 | | |
| 4920.00 | Interne Verrechnung von Pacht, Mieten, Benützungskosten | | -4000,00 | | | | | |
| 32 | Übrige Kultur | 297'250.80 | | 300'900.00 | 252'537.00 | 260'170.50 | -3'649.20 | -1.21 |
| 321 | Bibliotheken | 106'900.00 | | 104'300.00 | 103'900.00 | 104'587.50 | 2'600.00 | 2.49 |
| 3210 | Bibliotheken | 106'900.00 | | 104'300.00 | 103'900.00 | 104'587.50 | 2'600.00 | 2.49 |
| 3000.00 | Sitzungsgelder/Kommissionen | | 400.00 | | | 667.50 | -400.00 | -100.00 |
| 3636.01 | Beitrag an Stadtbibliothek | 80'400.00 | | 80'400.00 | 80'400.00 | 80'400.00 | | |
| 3636.05 | Beitrag an Ludothek | 26'500.00 | | 23'500.00 | 23'500.00 | 23'500.00 | 3'000.00 | 12.77 |
| 329 | Kultur, übriges | 190'350.80 | | 196'600.00 | 148'637.00 | 155'583.00 | -6'249.20 | -3.18 |
| 3290 | Kulturförderung (Globalkredit) | 190'350.80 | | 196'600.00 | 148'637.00 | 155'583.00 | -6'249.20 | -3.18 |
| 3000.00 | Sitzungsgelder | 1637.50 | | 2'000.00 | 1'815.00 | 2'190.00 | -362.50 | -18.13 |
| 3010.00 | Besoldungen | 28'279.35 | | 30'300.00 | | | -2'020.65 | -6.67 |
| 3050.00 | AG-Beiträge Sozialversicherungen | 2'295.40 | | 3'200.00 | 29.15 | | -904.60 | -28.27 |
| 3052.00 | AG-Beiträge Pensionskasse | 2'406.00 | | 3'400.00 | | | -994.00 | -29.24 |
| 3053.00 | AG-Beiträge Kranken- und Unfallversicherungen | 466.00 | | 300.00 | 4.40 | | 166.00 | 55.33 |
| 3099.00 | Übriger Personalaufwand | 120.00 | | 300.00 | | | -180.00 | -60.00 |
| 3170.00 | Reisekosten und Spesen | 40.55 | | 100.00 | | | -59.45 | -59.45 |
| 3612.90 | Beitrag Kulturpool Oberthurgau | 30'626.00 | | 34'000.00 | 30'246.00 | 34'308.00 | -3'174.00 | -9.34 |
| 3636.** | Beiträge Kulturförderung | 92'000.00 | | 92'000.00 | 85'000.00 | 85'000.00 | | |
| 3636.29 | Vereinsbeiträge | 795.00 | | 1'000.00 | 795.00 | 795.00 | | |
| 3636.90 | Diverse Einzelbeiträge (Kulturkommission) | 30'200.00 | | 30'000.00 | 30'747.45 | 33'290.00 | 1'285.00 | |
| 3920.00 | Interne Verrechnung Beiträge Raumkostenanteile | 1'285.00 | | | | | | |
| 34 | Sport und Freizeit | 2'425'423.62 | | 2'609'950.00 | 2'544'635.15 | 2'470'575.56 | -184'526.38 | -7.07 |
| 341 | Sport | 911'234.49 | | 1'038'550.00 | 927'720.86 | 806'263.15 | -127'315.51 | -12.26 |
| 3410 | Sport | 597'054.77 | | 523'500.00 | 512'345.56 | 442'761.88 | 73'554.77 | 14.05 |
| 3130.00 | Betrieb Hallenkoordination IG Sport | | | | | 504.75 | | |
| 3632.00 | Neue Sporthalle: Nutzungsentschädigung | 200'000.00 | | 100'000.00 | 157'777.20 | 164'997.00 | 100'000.00 | 100.00 |
| 3632.05 | Beitrag EZO Romanshorn | 64'295.00 | | 65'000.00 | 117'725.00 | 64'295.00 | -705.00 | -1.08 |
| 3632.06 | Regionale Projekte Bereich Sport | 62'334.00 | | 60'000.00 | 61'908.00 | 60'550.00 | 2'334.00 | 3.89 |
| 3636.00 | Beitrag IG Sport | 2'500.00 | | 2'000.00 | 2'500.00 | 2'000.00 | 500.00 | 25.00 |
| 3636.01 | Förderbeiträge Sport | 112'409.45 | | 135'600.00 | 17'885.30 | 6'575.85 | -23'390.55 | -17.22 |
| 3660.20 | Planmäßige Abschreibungen Investitionsbeiträge allgemeiner Haushalt an Gemeinden und Gemeindezweckverbände | 123'467.19 | | 123'500.00 | 123'467.19 | 123'467.19 | -32.81 | -0.03 |
| 3910.00 | Leistungen Werkhof (Interne Verrechnung) | | | 12'200.00 | | | -12'200.00 | -100.00 |
| 3920.00 | Interne Verrechnung Beiträge Raumkostenanteile | 565.00 | | | | | 565.00 | |
| 3940.00 | Kapitalzinsen (nt. Verrechnung) | 31'484.13 | | 25'000.00 | 31'082.87 | 20'372.09 | 6'484.13 | 25.94 |

Nachtragskredit Beschluss 120/24, Steigerung Unterhaltskosten ab 2024

Beiträge Stadt Arbon an städtische Institutionen/Vereine

Erfolgsrechnung mit Budgetabweichung
Jahresrechnung 2024 / Funktionale Gliederung

Stadt Arbon

| Konto | Bezeichnung | Rechnung | | Budget | Rechnung | | Rechnung | Abweichung Rechnung | | Erläuterungen |
|-------------|--|-------------------|-------------------|-------------------|-------------------|--------------------|---------------|---------------------|---|---|
| | | 2024 | 2024 | | 2023 | 2022 | | 2024 / Budget 2024 | % | |
| 3411 | Schwimmbad | 374'592.55 | 410'317.78 | 432'550.00 | 343'946.80 | -57'957.45 | -13.40 | | | |
| 3000.00 | Bäderkommission | 1'500.00 | 1'200.00 | 1'000.00 | 540.00 | 550.00 | 55.00 | | | |
| 3010.00 | Besoldungen | 369'696.00 | 347'927.60 | 342'900.00 | 338'935.70 | 26'796.00 | 7.81 | | | Weiterbedingte Abhängigkeit der Betriebsstage |
| 3010.09 | Rückerstattungen Besoldungen | -7'200.00 | -16'885.05 | -7'200.00 | -7'355.55 | | | | | |
| 3050.00 | AG-Beiträge Sozialversicherungen | 28'365.10 | 27'052.60 | 26'100.00 | 25'756.05 | 2'285.10 | 8.76 | | | |
| 3052.00 | AG-Beiträge Pensionskasse | 29'357.35 | 22'640.65 | 21'500.00 | 21'213.05 | 7'857.35 | 36.55 | | | |
| 3053.00 | Kranken- und Unfallversicherungen | 8'476.65 | 7'633.25 | 7'200.00 | 7'155.20 | 1'276.65 | 17.73 | | | |
| 3090.80 | Aus- und Weiterbildung | 3'893.71 | 1'519.00 | 2'000.00 | 679.75 | 1'893.71 | 94.69 | | | |
| 3099.00 | Übriger Personalaufwand | 2'629.30 | 2'694.22 | 1'000.00 | 3'850.60 | 1'829.30 | 182.93 | | | |
| 3100.80 | Büromaterial | 15.40 | 18.00 | 150.00 | 136.19 | -134.60 | -89.73 | | | |
| 3101.00 | Betriebs- und Verbrauchsmaterial | 41'870.77 | 45'799.23 | 45'000.00 | 46'903.04 | -3'129.23 | -6.95 | | | |
| 3110.00 | Anschaffungen Mobilien, Maschinen, Geräte | 63'125.35 | 23'048.22 | 65'000.00 | 27'049.82 | -1'874.65 | -2.88 | | | |
| 3112.00 | Anschaffungen Bekleidung | 565.71 | 770.15 | 1'000.00 | 770.15 | -414.29 | -41.43 | | | |
| 3120.00 | Wasser, Energie und Heizmaterial | 74'432.72 | 209'200.09 | 120'000.00 | 135'175.18 | -45'567.28 | -37.97 | | | Senkung des Wasserverbrauchs |
| 3130.00 | Dienstleistungen Dritter | 67'864.96 | 17'682.98 | 20'000.00 | 18'337.13 | 47'864.96 | 239.32 | | | Diverse Arbeiten an der Fernwärmeleitung; Bestandsaufnahme künftige Entwicklung |
| 3130.01 | Telefonkosten | 2'542.30 | 2'015.59 | 3'000.00 | 1'553.45 | -457.70 | -15.26 | | | |
| 3130.03 | Postcheck-/Bankgebühren | 4'877.00 | 3'876.19 | 1'500.00 | 3'225.43 | 3'177.00 | 211.80 | | | |
| 3133.01 | EDV-Kosten Amt für Informatik | 6'145.10 | 5'665.55 | 4'000.00 | 4'738.95 | 2'145.10 | 53.63 | | | |
| 3133.03 | übrige EDV-Kosten | 4'850.22 | 6'849.37 | 6'000.00 | 3'594.01 | -1'145.78 | -19.16 | | | |
| 3134.00 | Sachversicherungen | 2'628.04 | 2'302.50 | 2'400.00 | 2'395.50 | 228.04 | 9.50 | | | |
| 3144.00 | Unterhalt Schwimmbad | 82'476.61 | 45'557.66 | 60'000.00 | 70'342.69 | 22'476.61 | 37.46 | | | Erhöhter Unterhalt Schwimmbecken und Sanitärinstallationen |
| 3144.01 | Unterhalt Kiosk | 428.49 | 4'289.23 | 5'000.00 | 5'139.32 | -4571.51 | -91.43 | | | |
| 3151.01 | Unterhalt Apparate, Maschinen, Geräte | 52'279.42 | 35'856.92 | 35'000.00 | 41'047.59 | 17'279.42 | 49.37 | | | Diverse Reparaturen; Ersatzbeschaffung Stapellank mit konischer Ansaugung |
| 3160.00 | Miete Materialraum | 5'084.40 | 3'200.00 | 5'500.00 | 76.00 | -415.60 | -7.56 | | | |
| 3170.00 | Reisekosten und Spesen | 265.50 | 124.40 | 500.00 | 76.00 | -234.50 | -46.90 | | | |
| 3199.00 | Übriger Betriebsaufwand | | 12'822.34 | | 54'544.62 | | | | | |
| 3300.40 | Planmäßige Abschreibungen Hochbauten VV allgemeiner Haushalt | 53'551.54 | 70'988.49 | 51'200.00 | 57'478.92 | 2'351.54 | 4.59 | | | |
| 3910.01 | Werkhof: Personalaufwand (int. Verrechnung) | 18'030.00 | 10'560.00 | 12'000.00 | 15'345.00 | 6'030.00 | 50.25 | | | |
| 3920.00 | Interne Verrechnung Beiträge Raumkostenanteile | 559.05 | 696.50 | 1'800.00 | 906.00 | -1'241.95 | -69.00 | | | |
| 3930.00 | Werkhof: Maschinen und Geräte (int. Verrechnung) | 1'996.00 | 9'001.21 | 3'500.00 | 5'992.27 | 1'462.80 | 19.50 | | | |
| 3940.00 | Kapitalzinsen (int. Verrechnung) | 8'962.80 | -444'158.11 | -362'000.00 | -496'820.67 | -116'330.69 | 32.14 | | | Viele gute Betriebsstage |
| 4240.02 | Schwimmbadennahmen | -478'330.69 | -3'104.25 | -10'000.00 | -8'758.59 | -2'092.40 | 20.92 | | | |
| 4240.04 | Div. Einnahmen (Rekl., Tel., Duschen, Lagerort SUP) | -12'092.40 | | | | | | | | |
| 4260.01 | Rückerstattungen Dritter | -27'278.65 | | | | -27'278.65 | | | | |
| 4430.00 | Schwimmbad: Pachtzins Kiosk | -17'064.20 | -25'756.60 | -20'000.00 | -16'000.00 | 2'935.80 | -14.66 | | | Rückerstattung Anteil Abwassergebühren aus dem Jahr 2023 (Leck) |
| 4612.00 | Betriebsbeitrag Roggwil | -20'000.00 | -20'000.00 | -20'000.00 | -20'000.00 | | | | | |
| 3414 | Sportanlagen | 264'742.21 | 368'586.95 | 376'800.00 | 406'256.70 | -111'057.79 | -29.55 | | | |
| 3000.00 | Sportplatzkommission | 1'240.00 | 640.00 | 1'000.00 | 540.00 | 240.00 | 24.00 | | | |
| 3010.00 | Besoldungen | 78'664.95 | 77'342.65 | 78'500.00 | 75'349.95 | 164.95 | 0.21 | | | |
| 3010.09 | Rückerstattungen Besoldungen | | -924.95 | | | | | | | |

| Konto | Bezeichnung | Rechnung | | Budget | | Rechnung | | Rechnung | | Abweichung Rechnung 2024 / Budget 2024 | | Erläuterungen |
|-------------|---|--------------------|--------------------|--------------------|--------------------|-------------------|--------------|----------|---|---|--|--------------------|
| | | 2024 | 2024 | 2024 | 2024 | 2023 | 2022 | Betrag | % | | | |
| 3050.00 | AG-Beiträge Sozialversicherungen | 6'358.40 | 6'300.00 | 6'260.15 | 6'084.05 | 58.40 | 0.93 | | | | | |
| 3052.00 | AG-Beiträge Pensionskasse | 7'023.00 | 6'900.00 | 6'801.60 | 6'621.60 | 123.00 | 1.78 | | | | | |
| 3053.00 | Kranken- und Unfallversicherungen | 2'086.95 | 2'200.00 | 2'012.50 | 2'137.45 | -113.05 | -5.14 | | | | | |
| 3090.80 | Aus- und Weiterbildung des Personals | 2'641.10 | 300.00 | 141.00 | 204.50 | 2'341.10 | 780.37 | | | | | |
| 3099.00 | Übriger Personalaufwand | 876.62 | 1'000.00 | 82.91 | 2'595.10 | -123.38 | -12.34 | | | | | |
| 3100.80 | Büromaterial | 33.65 | 100.00 | | 73.34 | -66.35 | -66.35 | | | | | |
| 3101.00 | Betriebs- und Verbrauchsmaterial | 7'696.95 | 15'000.00 | 7'837.84 | 12'928.40 | -7'301.05 | -48.67 | | | | | |
| 3110.00 | Anschaffungen Mobilien, Maschinen und Fahrzeuge | 647.20 | 15'000.00 | 5'290.00 | 51'861.79 | -14'352.80 | -95.69 | | | | | |
| 3120.00 | Wasser, Energie und Heizmaterial | 18'506.90 | 14'000.00 | 16'832.05 | 16'308.35 | 4'506.90 | 32.19 | | | | | |
| 3130.00 | Dienstleistungen Dritter | 49'551.12 | 50'000.00 | 32'667.87 | 48'707.62 | -448.88 | -0.90 | | | | | |
| 3130.01 | Telefongebühren | 953.05 | 1'500.00 | 834.26 | 1'100.25 | -546.95 | -36.46 | | | | | |
| 3134.00 | Sachversicherungen | 580.35 | 600.00 | 611.04 | 611.00 | -19.65 | -3.28 | | | | | |
| 3140.00 | Baulicher Unterhalt | 12'487.20 | 40'000.00 | 67'211.50 | 77'471.15 | -27'512.80 | -68.78 | | | | | |
| 3151.01 | Unterhalt Apparate, Maschinen, Geräte | 18'210.95 | 20'000.00 | 15'073.45 | 10'392.35 | -17'899.05 | -8.95 | | | | | |
| 3160.00 | Mieten, Pachten, Baurauchszins | 77'590.60 | 73'500.00 | 71'868.05 | 68'364.00 | 4'090.60 | 5.57 | | | | | |
| 3199.00 | Übriger Betriebsaufwand | | | | -50.00 | | | | | | | |
| 3300.00 | Planmäßige Abschreibungen Grundstücke VV allgemeiner Haushalt | 2'694.02 | | | | 2'694.02 | | | | | | |
| 3300.30 | Planmäßige Abschreibungen übrige Tiefbauten VV allgemeiner Haushalt | 24'926.77 | 24'900.00 | 36'887.47 | 24'946.65 | 26.77 | 0.11 | | | | | |
| 3300.40 | Planmäßige Abschreibungen Hochbauten VV allgemeiner Haushalt | 26'944.15 | 27'500.00 | 26'944.15 | 26'944.15 | -555.85 | -2.02 | | | | | |
| 3910.01 | Werkhof: Personalaufwand (int. Verrechnung) | 10'440.00 | 9'000.00 | 7'995.00 | 7'740.00 | 1'440.00 | 16.00 | | | | | |
| 3930.00 | Werkhof: Maschinen und Geräte (int. Verrechnung) | 1'163.25 | 1'500.00 | 929.50 | 951.00 | -336.75 | -22.45 | | | | | |
| 3940.00 | Kapitalzinsen (int. Verrechnung) | 1'013.03 | 2'000.00 | 1'653.91 | 1'230.45 | -986.97 | -49.35 | | | | | |
| 4240.01 | Gebühren Sportplatz | -36'390.00 | -15'000.00 | -18'405.00 | -21'856.45 | -21'390.00 | 142.60 | | | | | |
| 4631.00 | Beiträge von Kanton Thurgau | -51'200.00 | | | -15'000.00 | -51'200.00 | | | | | | Beitrag Sportfonds |
| 3415 | Boothafen | -477'783.80 | -415'300.00 | -515'282.71 | -470'644.79 | -62'483.80 | 15.05 | | | | | |
| 3000.00 | Hafenkommission | 1'180.00 | 1'000.00 | 2'750.00 | 1'035.00 | 180.00 | 18.00 | | | | | |
| 3010.00 | Besoldungen | 86'949.85 | 86'900.00 | 84'800.30 | 104'679.25 | 49.85 | 0.06 | | | | | |
| 3050.00 | AG-Beiträge Sozialversicherungen | 7'045.20 | 7'000.00 | 7'013.50 | 8'459.80 | 45.20 | 0.65 | | | | | |
| 3052.00 | AG-Beiträge Pensionskasse | 7'957.20 | 7'800.00 | 7'714.20 | 9'414.00 | 157.20 | 2.02 | | | | | |
| 3053.00 | Kranken- und Unfallversicherungen | 2'308.40 | 2'500.00 | 2'235.45 | 2'960.60 | -191.60 | -7.66 | | | | | |
| 3090.80 | Aus- und Weiterbildung des Personals | | 500.00 | 94.00 | 509.38 | -500.00 | -100.00 | | | | | |
| 3099.00 | Übriger Personalaufwand | 1'564.11 | 1'500.00 | 1'328.91 | 2'245.20 | 64.11 | 4.27 | | | | | |
| 3100.80 | Büromaterial | 916.23 | 100.00 | 179.01 | 68.10 | 816.23 | 816.23 | | | | | |
| 3101.00 | Betriebs- und Verbrauchsmaterial | 2'086.70 | | 3'928.66 | | 2'086.70 | | | | | | |
| 3110.00 | Anschaffungen Mobilien, Maschinen, Geräte | 8'073.56 | 13'500.00 | 7'414.87 | 31'300.36 | -5'426.44 | -40.20 | | | | | |
| 3112.00 | Anschaffungen Bekleidung | 355.00 | | | | 355.00 | | | | | | |
| 3120.00 | Wasser, Energie und Heizmaterial | 57'147.93 | 45'000.00 | 46'466.97 | 41'672.59 | 12'147.93 | 27.00 | | | | | |
| 3130.00 | Dienstleistungen Dritter | 36'887.64 | 32'500.00 | 32'658.09 | 24'429.01 | 4'387.64 | 13.50 | | | | | |
| 3130.01 | Telefonkosten | 1'1895.90 | 6'000.00 | 6'984.91 | 7'614.75 | 5'895.90 | 88.27 | | | | | |
| 3130.03 | Postcheck-Bankgebühren | 1'790.56 | 500.00 | 1'308.28 | 1'028.63 | 1'290.56 | 258.11 | | | | | |
| 3133.01 | EDV-Kosten (Amt für Informatik) | 5'012.55 | 2'500.00 | 4'772.75 | 4'319.50 | 2'512.55 | 100.50 | | | | | |

Erfolgsrechnung mit Budgetabweichung
Jahresrechnung 2024 / Funktionale Gliederung

Stadt Arbon

| Konto | Bezeichnung | Rechnung | | Budget | Rechnung | | Abweichung Rechnung | | Erläuterungen |
|-------------|--|-------------------|-------------------|-------------------|------------------|------------------|---------------------|--|---------------|
| | | 2024 | 2024 | 2024 | 2023 | 2022 | 2024 / Budget 2024 | % | |
| 3133.03 | Übrige EDV-Kosten | 786.59 | 15.00 | 2'000.00 | 1'803.00 | -1'213.41 | -60.67 | | |
| 3134.00 | Sachversicherungen | 2'653.35 | 2'692.05 | 2'700.00 | 2'692.05 | -46.65 | -1.73 | | |
| 3137.00 | Steuern und Abgaben | 500.00 | | 500.00 | | -500.00 | -100.00 | | |
| 3142.00 | Baulicher Unterhalt | 34'851.45 | 12'467.66 | 50'000.00 | 66'336.91 | -15'148.55 | -30.30 | | |
| 3142.01 | Wetterstation | 3'164.88 | 1'871.03 | 2'000.00 | 2'157.06 | 1'164.88 | 58.24 | | |
| 3144.00 | Unterhalt Hafenkiosk | 1'095.28 | 3'272.25 | | | 1'095.28 | | | |
| 3151.01 | Unterhalt Apparate, Maschinen, Geräte | 16'873.96 | 4'432.45 | 20'000.00 | 21'516.55 | -3'126.04 | -15.63 | | |
| 3151.03 | Unterhalt Hafenkran / Hochdruckanlage | 588.25 | | 1'800.00 | 1'800.00 | 588.25 | | | |
| 3160.00 | Miete Materialraum SLRG | 1'800.00 | | 1'800.00 | | | | | |
| 3170.00 | Reisekosten und Spesen | 161.00 | 46.70 | 500.00 | | -339.00 | -67.80 | | |
| 3190.00 | Schadensersatzleistungen | 95.00 | | | | 95.00 | | | |
| 3300.31 | Planmäßige Abschreibungen übrige Tiefbauten VV spezialfinanzierte Gemeindebetriebe | | 10'777.79 | | | | | | |
| 3300.40 | Planmäßige Abschreibungen Hochbauten VV allgemeiner Haushalt | 60'256.00 | | 75'000.00 | 60'256.00 | -14'744.00 | -19.66 | | |
| 3300.60 | Planmäßige Abschreibungen Mobilien VV allgemeiner Haushalt | | | 15'000.00 | | -15'000.00 | -100.00 | | |
| 3636.00 | Beitrag an SLRG | 5'190.00 | 5'000.00 | 5'000.00 | 5'690.00 | 190.00 | 3.80 | | |
| 3910.01 | Werkhof: Personalaufwand (int. Verrechnung) | 20'955.00 | 25'605.00 | 22'000.00 | 29'025.00 | -1'045.00 | -4.75 | | |
| 3920.00 | Interne Verrechnung Beiträge Raumkostenstelle | 558.05 | | | | 558.05 | | | |
| 3930.00 | Werkhof: Maschinen und Geräte (int. Verrechnung) | 874.25 | 727.00 | 2'500.00 | 1'046.50 | -1'625.75 | -65.03 | | |
| 3930.01 | Gebühren Abfallbeseitigung (int. Verrechnung) | 4'500.00 | 4'500.00 | 3'600.00 | 4'050.00 | 900.00 | 25.00 | | |
| 3940.00 | Kapitalzinsen (int. Verrechnung) | 10'544.80 | 10'589.99 | 9'100.00 | 7'049.95 | 1'444.80 | 15.88 | | |
| 4210.14 | Diverse Gebühren | -1'211.78 | -6'796.81 | -8'000.00 | -21'019.20 | 6'788.22 | -84.85 | | |
| 4240.31 | Einnahmen Nutzung Kran | -4'176.17 | -52'080.10 | -35'000.00 | -45'876.98 | -6'176.17 | 17.65 | | |
| 4240.32 | Gästeböhlen | -76'013.99 | -88'157.07 | -70'000.00 | -93'717.39 | -6'013.99 | 8.59 | | |
| 4260.00 | Diverse Rückerstattungen | -2'352.80 | -10'777.07 | -500.00 | -298.14 | -1'852.80 | 370.56 | | |
| 4430.00 | Hafenkiosk: Pachtzins | -25'300.00 | -27'600.00 | -24'000.00 | -29'900.00 | -1'300.00 | 5.42 | | |
| 4430.03 | Pachtzins Seetenstelle | -2'1765.48 | -23'186.16 | -25'000.00 | -21'976.24 | 3'234.52 | -12.94 | | |
| 4470.00 | Bootsplatzmieten (ohne Betriebskostenpauschalen) | -465'637.14 | -477'342.56 | -470'000.00 | -459'984.57 | 4'362.86 | -0.93 | | |
| 4470.02 | Platzmieten | -8'027.06 | -8'360.53 | -5'800.00 | -6'071.65 | -2'227.06 | 38.40 | | |
| 4637.00 | Betriebskosten | -2'16'017.96 | -1'85'633.25 | -1'90'000.00 | -1'95'611.04 | -26'017.96 | 13.69 | Verrechnung effektive Betriebskosten Vorjahr | |
| 4637.01 | Bearbeitungsgebühren Wartelisten | -14'701.05 | -13'146.37 | -5'000.00 | -11'470.26 | -9'701.05 | 194.02 | | |
| 4637.02 | Freistellungsgebühren | -1'702.06 | -1'334.96 | -1'000.00 | -1'708.51 | -702.06 | 70.21 | | |
| 3417 | Strandbad | 152'628.76 | 151'533.28 | 122'000.00 | 83'942.56 | 30'628.76 | 25.11 | | |
| 3010.00 | Besoldigungen | 75'488.95 | 91'536.75 | 76'200.00 | 65'208.10 | -7'111.05 | -9.93 | | |
| 3050.00 | AG-Beiträge Sozialversicherungen | 6'075.60 | 7'398.10 | 6'100.00 | 5'248.35 | -24.40 | -0.40 | | |
| 3062.00 | AG-Beiträge Pensionskasse | 6'312.35 | 5'954.85 | 6'100.00 | 5'299.70 | 212.35 | 3.48 | | |
| 3063.00 | Kranken- und Unfallversicherungen | 1'343.80 | 1'747.95 | 1'500.00 | 1'309.95 | -1'566.20 | -10.41 | | |
| 3090.80 | Aus- und Weiterbildung | 1'190.00 | 94.00 | 500.00 | 349.88 | 690.00 | 138.00 | | |
| 3099.00 | Übriger Personalaufwand | 778.28 | 153.97 | 1'000.00 | 428.32 | -221.72 | -22.17 | | |
| 3100.80 | Büromaterial | 7'280.65 | | 100.00 | 68.10 | -100.00 | -100.00 | | |
| 3101.00 | Betriebs- und Verbrauchsmaterial | | | 8'000.00 | 5'832.22 | -7'193.35 | -8.99 | | |
| 3110.00 | Büromöbel und -geräte (Raumausstattung) | 379.28 | 4'525.77 | | | 379.28 | | | |

| Konto | Bezeichnung | Rechnung | | Budget | | Rechnung | | Rechnung | | Abweichung Rechnung 2024 / Budget 2024 | | Erläuterungen |
|-------------|---|---------------------|---------------------|---------------------|---------------------|---------------------|-------------------|--------------|---|--|--|---------------|
| | | 2024 | 2024 | 2024 | 2024 | 2023 | 2022 | Betrag | % | | | |
| 3120.00 | Wasser, Energie und Heizmaterial | 12'433.16 | 15'000.00 | 14'779.89 | 13'906.53 | 13'906.53 | -2'566.84 | -17.11 | | | | |
| 3130.00 | Dienstleistungen Dritter | 6'459.13 | 3'000.00 | 8'161.61 | 2'833.01 | 2'833.01 | 3'459.13 | 115.30 | | | | |
| 3130.01 | Telefonkosten | | | 6.82 | | | | | | | | |
| 3130.03 | Postcheck-/Bankgebühren | 675.09 | 300.00 | 596.34 | -1'819.18 | -1'819.18 | 375.09 | 125.03 | | | | |
| 3134.00 | Sachversicherungen | 3'744.99 | 3'800.00 | 3'708.58 | 3'768.27 | 3'768.27 | -55.01 | -1.45 | | | | |
| 3144.00 | Unterhalt Hochbauten | 10'651.25 | 10'000.00 | 596.89 | 10'979.60 | 10'979.60 | 651.25 | 6.51 | | | | |
| 3151.01 | Unterhalt Apparate, Maschinen, Geräte | 24'293.92 | 25'000.00 | 19'319.06 | 10'602.43 | 10'602.43 | -706.08 | -2.82 | | | | |
| 3170.00 | Reisekosten und Spesen | 58.65 | 100.00 | | 140.00 | 140.00 | -41.35 | -41.35 | | | | |
| 3300.40 | Planmäßige Abschreibungen Hochbauten VV allgemeiner Haushalt | 30'420.00 | 30'400.00 | 30'420.00 | 30'420.00 | 30'420.00 | 20.00 | 0.07 | | | | |
| 3910.01 | Werkhof: Personalaufwand (int. Verrechnung) | 53'790.00 | 48'000.00 | 52'560.00 | 43'425.00 | 43'425.00 | 5'790.00 | 12.06 | | | | |
| 3930.00 | Werkhof: Maschinen und Geräte (int. Verrechnung) | 3'714.00 | 8'000.00 | 3'912.00 | 5'182.00 | 5'182.00 | -4'286.00 | -53.58 | | | | |
| 3940.00 | Kapitalzinsen (int. Verrechnung) | 5'323.50 | 4'900.00 | 5'346.32 | 3'559.14 | 3'559.14 | 423.50 | 8.64 | | | | |
| 4240.02 | Strandbadeimnahmen | -73'158.84 | -100'000.00 | -73'065.62 | -95'383.86 | -95'383.86 | 26'841.16 | -26.84 | | | | |
| 4430.00 | Pachtzins Kanuschiene | -15'125.00 | -16'500.00 | -16'500.00 | -17'875.00 | -17'875.00 | 1'375.00 | -8.33 | | | | |
| 4470.04 | Mietzins Raummiete | -4'500.00 | -4'500.00 | -4'500.00 | -4'500.00 | -4'500.00 | | | | | | |
| 4612.00 | Betriebsbeitrag Roggwil | -5'000.00 | -5'000.00 | -5'000.00 | -5'000.00 | -5'000.00 | | | | | | |
| 342 | Freizeit | 1'514'188.13 | 1'571'400.00 | 1'616'914.29 | 1'664'312.41 | 1'664'312.41 | -57'210.87 | -3.64 | | | | |
| 3421 | Parkanlagen | 1'290'218.62 | 1'368'800.00 | 1'401'142.64 | 1'522'982.82 | 1'522'982.82 | -78'581.38 | -5.74 | | | | |
| 3000.00 | Fachkommission für Grünräume | 3'220.00 | 4'000.00 | 3'890.00 | 3'970.00 | 3'970.00 | -760.00 | -19.50 | | | | |
| 3010.00 | Besoldungen | | 4'600.00 | 4'476.50 | 4'320.00 | 4'320.00 | -4'600.00 | -100.00 | | | | |
| 3050.00 | AG-Beiträge Sozialversicherungen | 89.65 | 500.00 | 484.40 | 461.25 | 461.25 | -410.35 | -82.07 | | | | |
| 3053.00 | Kranken- und Unfallversicherungen | 18.55 | 100.00 | 56.90 | 58.55 | 58.55 | -81.45 | -81.45 | | | | |
| 3120.00 | Übrige Anlagen: Wasser, Energie, Heizmaterial | 5'182.25 | 3'500.00 | 4'097.00 | 3'351.65 | 3'351.65 | 1'682.25 | 48.06 | | | | |
| 3134.00 | Sachversicherungen | 151.63 | 200.00 | 160.77 | 160.33 | 160.33 | -48.37 | -24.19 | | | | |
| 3140.01 | Uferanlagen: Baulicher Unterhalt | 3'1932.96 | 32'000.00 | 84'607.89 | 160'220.64 | 160'220.64 | -67.04 | -0.21 | | | | |
| 3140.02 | Übrige Anlagen: Baulicher Unterhalt | 6'1743.45 | 55'000.00 | 56'922.27 | 52'949.06 | 52'949.06 | 6'743.45 | 12.26 | | | | |
| 3140.03 | Voliere Stadtpark: Unterhalt | 7'526.95 | 8'000.00 | 4'681.30 | 1'039.85 | 1'039.85 | -4'73.05 | -5.91 | | | | |
| 3140.04 | Musikpavillon Jakob-Zülig-Park: Unterhalt | 7'305.40 | 12'000.00 | 2'026.30 | 1'419.40 | 1'419.40 | -4'694.60 | -39.12 | | | | |
| 3140.06 | Uferanlagen: Dienstleistungen Dritter | 25'677.50 | 34'000.00 | 27'115.45 | 26'649.85 | 26'649.85 | -8'322.50 | -24.48 | | | | |
| 3140.07 | Übrige Anlagen: Dienstleistungen Dritter | 44'091.35 | 88'000.00 | 49'738.75 | 58'065.85 | 58'065.85 | -43'908.65 | -49.90 | | | | |
| 3143.08 | Unterhalt öffentliche Brunnen | 17'110.20 | 25'000.00 | 34'356.50 | 23'634.12 | 23'634.12 | -7'889.80 | -31.56 | | | | |
| 3151.01 | Übrige Anlagen: übriger Unterhalt | | 3'000.00 | 300.00 | 238.00 | 238.00 | -3'000.00 | -100.00 | | | | |
| 3170.00 | Reisekosten und Spesen | | 1'200.00 | 1'000.00 | 1'200.00 | 1'200.00 | -1'200.00 | -100.00 | | | | |
| 3300.00 | Planmäßige Abschreibungen Grundstücke VV allgemeiner Haushalt | 24'510.00 | 24'500.00 | 24'510.00 | 24'510.00 | 24'510.00 | 10.00 | 0.04 | | | | |
| 3300.20 | Planmäßige Abschreibungen Wasserbau VV | 20'470.00 | 20'500.00 | 20'470.00 | 20'470.00 | 20'470.00 | -30.00 | -0.15 | | | | |
| 3300.30 | Planmäßige Abschreibungen übrige Tiefbauten VV allgemeiner Haushalt | 25'397.67 | 25'400.00 | 25'397.66 | 25'397.66 | 25'397.66 | -2.33 | -0.01 | | | | |
| 3660.60 | Planmäßige Abschreibungen Investitionsbeiträge allgemeiner Haushalt an private Organisationen ohne Erwerbszweck | 11'900.00 | 11'900.00 | 11'900.00 | 11'900.00 | 11'900.00 | | | | | | |
| 3910.01 | Werkhof: Personalaufw. übrige Anl. (int. Verrechnung) | 148'635.00 | 120'000.00 | 121'095.00 | 130'230.00 | 130'230.00 | 28'635.00 | 23.86 | | | | |
| 3910.03 | Werkhof: Personalaufw. übrige Anl. (int. Verrechnung) | 441'240.50 | 485'000.00 | 527'070.00 | 482'075.00 | 482'075.00 | -43'759.50 | -9.02 | | | | |
| 3910.04 | Werkhof: Personalaufw. Umgebung Seeparksaal (int. Verrechnung) | 41'565.00 | 35'000.00 | 32'115.00 | 45'090.00 | 45'090.00 | 6'565.00 | 18.76 | | | | |

| Konto | Bezeichnung | Rechnung | | Budget | Rechnung | | Abweichung Rechnung 2024 / Budget 2024 | | Erläuterungen |
|-------------|---|-------------------|-------------------|-------------------|-------------------|--------------------|---|---------------|--|
| | | 2024 | 2024 | 2024 | 2023 | 2022 | Betrag | % | |
| 3910.05 | Werkhof. Personalaufw. Kübelour (int. Verrechnung) | 289'908.00 | 275'000.00 | 275'000.00 | 275'274.00 | 276'255.00 | 14'908.00 | 5.42 | |
| 3930.00 | Werkhof. Maschinen und Geräte / Uferanlagen (int. Verrechnung) | 18'821.75 | 22'000.00 | 22'000.00 | 20'130.75 | 23'313.75 | -3'178.25 | -14.45 | |
| 3930.01 | Werkhof. Maschinen und Geräte / Ubr. Anlagen (int. Verrechnung) | 97'578.00 | 82'000.00 | 82'000.00 | 74'453.75 | 83'188.75 | 15'578.00 | 19.00 | |
| 3930.02 | Werkhof. Maschinen und Geräte / Umgebung Seeparksaal (int. Verrechnung) | 2'239.25 | 5'000.00 | 5'000.00 | 4'282.50 | 5'793.50 | -2'760.75 | -55.22 | |
| 3930.03 | Werkhof. Maschinen und Geräte / Kübelour (int. Verrechnung) | 117'185.75 | 112'000.00 | 112'000.00 | 109'964.00 | 108'592.50 | 5'185.75 | 4.63 | |
| 3940.00 | Kapitalzinsen (int. Verrechnung) | 1'802.96 | 3'000.00 | 3'000.00 | 2'494.45 | 2'068.11 | -1'197.04 | -39.90 | |
| 4240.01 | Bewilligungs- und Nutzungsgebühren | -139'309.30 | -99'600.00 | -99'600.00 | -88'928.50 | -63'641.00 | -39'709.30 | 39.87 | |
| 4260.00 | Rückstellungen Projekt Vorteil naturnah | -15'775.85 | -24'000.00 | -24'000.00 | -33'000.00 | -63'641.00 | 8'224.15 | -34.27 | |
| 3422 | Spielplätze, übrige Freizeitgestaltung | 136'314.68 | 156'700.00 | 156'700.00 | 166'280.22 | 140'752.30 | -20'385.32 | -13.01 | |
| 3120.00 | Wasser, Energie und Heizmaterial | 2'024.55 | 2'500.00 | 2'500.00 | 1'930.95 | 1'554.35 | -475.45 | -19.02 | |
| 3130.00 | Dienstleistungen Dritter | 11'880.80 | 10'000.00 | 10'000.00 | 8'400.00 | 8'603.20 | 1'880.80 | 18.81 | |
| 3134.00 | Sachversicherungen | 316.94 | 500.00 | 500.00 | 336.12 | 335.84 | -183.06 | -36.61 | |
| 3140.03 | Unterhalt Spielplätze | 9'234.89 | 21'000.00 | 21'000.00 | 20'604.13 | 21'304.94 | -11'765.11 | -56.02 | |
| 3300.40 | Planmäßige Abschreibungen Hochbauten VV allgemeiner Haushalt | 28'760.00 | 29'000.00 | 29'000.00 | 28'760.00 | 28'760.00 | -240.00 | -0.83 | |
| 3910.01 | Werkhof. Personalaufwand (int. Verrechnung) | 86'445.00 | 94'000.00 | 94'000.00 | 106'530.00 | 87'240.00 | -7'555.00 | -8.04 | |
| 3930.00 | Werkhof. Maschinen und Geräte (int. Verrechnung) | 9'083.50 | 11'000.00 | 11'000.00 | 11'062.75 | 9'410.75 | -1'916.50 | -17.42 | |
| 3940.00 | Kapitalzinsen (int. Verrechnung) | 719.00 | 1'000.00 | 1'000.00 | 956.27 | 776.52 | -281.00 | -28.10 | |
| 4260.22 | Übrige Rückstellungen Dritter | -10'500.00 | -10'500.00 | -10'500.00 | -10'500.00 | -15'283.30 | 150.00 | -8.33 | |
| 4470.00 | Mietzinsen | -1'850.00 | -1'800.00 | -1'800.00 | -1'800.00 | -1'950.00 | 150.00 | -8.33 | |
| 3424 | Campingplatz | -47'441.38 | -85'300.00 | -85'300.00 | -66'846.24 | -108'185.46 | 37'658.62 | -44.38 | |
| 3101.00 | Betriebs- und Verbrauchsmaterial | 4'716.99 | 6'000.00 | 6'000.00 | 7'025.94 | 6'179.28 | -1'283.01 | -21.38 | |
| 3110.00 | Anschaffungen Mobilien, Maschinen, Geräte | 3'750.26 | 15'000.00 | 15'000.00 | 16'10.70 | 15'381.62 | -11'249.74 | -75.00 | |
| 3120.00 | Wasser, Energie und Heizmaterial | 35'582.33 | 35'000.00 | 35'000.00 | 34'333.61 | 30'078.78 | 582.33 | 1.66 | |
| 3130.00 | Dienstleistungen Dritter | 11'735.37 | 12'000.00 | 12'000.00 | 17'126.66 | 12'520.05 | -266.63 | -2.22 | |
| 3130.01 | Telefonkosten | 2'945.38 | 4'000.00 | 4'000.00 | 5'102.77 | 3'120.08 | -1'054.62 | -26.37 | |
| 3130.03 | Postcheck-/Bankgebühren | 3'369.67 | 3'000.00 | 3'000.00 | 3'554.62 | 2'964.82 | 369.67 | 12.32 | |
| 3130.81 | Entschädigung für Campingwart | 211'068.23 | 200'000.00 | 200'000.00 | 220'297.67 | 207'617.97 | 11'068.23 | 5.53 | Umsatzbeteiligung Campingwart, Leistungsvereinbarung |
| 3134.00 | Sachversicherungen | 848.64 | 1'000.00 | 1'000.00 | 922.73 | 922.71 | -151.36 | -15.14 | |
| 3144.00 | Unterhalt Hochbauten | 46'940.06 | 36'000.00 | 36'000.00 | 31'075.87 | 16'023.26 | 10'940.06 | 30.39 | Externe Spezialisten für Baumpflege; Ersatzmassnahme infolge Defekt der Warmwasseraufbereitung |
| 3151.01 | Unterhalt Apparate, Maschinen, Geräte | 20'724.64 | 30'000.00 | 30'000.00 | 16'114.41 | 24'240.28 | -9'275.36 | -30.92 | |
| 3160.00 | Baurechtszinsen | 24'679.00 | 21'000.00 | 21'000.00 | 22'820.55 | 21'682.60 | 3'679.00 | 17.52 | |
| 3300.30 | Planmäßige Abschreibungen übrige Tiefbauten VV allgemeiner Haushalt | -807.75 | 21'000.00 | 21'000.00 | 807.75 | -807.75 | -807.75 | | |
| 3300.40 | Planmäßige Abschreibungen Hochbauten VV allgemeiner Haushalt | 30'100.20 | 30'100.00 | 30'100.00 | 30'100.20 | 30'100.20 | 0.20 | 4.63 | |
| 3910.01 | Werkhof. Personalaufwand (int. Verrechnung) | 18'120.00 | 19'000.00 | 19'000.00 | 25'575.00 | 12'600.00 | -880.00 | -4.63 | |
| 3930.00 | Werkhof. Maschinen und Geräte (int. Verrechnung) | 3'248.25 | 4'000.00 | 4'000.00 | 7'206.75 | 3'613.50 | -751.75 | -18.79 | |
| 3940.00 | Kapitalzinsen (int. Verrechnung) | 573.30 | 1'500.00 | 1'500.00 | 830.59 | 705.18 | -926.70 | -61.78 | |
| 4240.90 | Benützunggebühren Dauermieter | -49'920.07 | -70'000.00 | -70'000.00 | -69'857.06 | -74'117.50 | 20'079.93 | -28.69 | |
| 4240.95 | Benützunggebühren Camping | -395'213.60 | -410'000.00 | -410'000.00 | -400'103.36 | -399'093.00 | 147'866.40 | -3.61 | |
| 4260.60 | Nebenkosten; Kehrrenten | -2'072.20 | -2'500.00 | -2'500.00 | -2'363.00 | -2'504.88 | 427.80 | -17.11 | |

| Konto | Bezeichnung | Rechnung 2024 | Budget 2024 | Rechnung 2023 | Rechnung 2022 | Abweichung Rechnung 2024 / Budget 2024 | Erläuterungen |
|-------------|---|---------------------|---------------------|---------------------|---------------------|--|---|
| | | | | | | Betrag % | |
| 4260.61 | Nebenkosten: Pauschalen | -5'181.31 | -6'300.00 | -5'908.18 | -6'260.76 | 1'118.69 -17.76 | |
| 4260.62 | Nebenkosten: Pauschalen Stromanschluss | -1'724.16 | -2'100.00 | -1'966.17 | -2'086.56 | 375.84 -17.90 | |
| 4260.63 | Nebenkosten: Stromabrechnung Dauermieter | -2'922.61 | -4'000.00 | -3'154.29 | -3'873.09 | 1'077.39 -26.93 | |
| 4430.00 | Kiosk: Pachtzins | -8'000.00 | -8'000.00 | -8'000.00 | -8'000.00 | | |
| 3427 | Veranstaltungen | 135'097.21 | 131'200.00 | 116'337.67 | 108'762.75 | 3'897.21 | 2.97 |
| 3010.00 | Verkehrsdienst | 32'040.00 | 30'000.00 | 14'640.00 | 25'840.00 | 2'040.00 | 6.80 |
| 3050.00 | AG-Beiträge Sozialversicherungen | 346.90 | 700.00 | 79.15 | 648.05 | -353.10 | -50.44 |
| 3053.00 | AG-Beiträge Kranken- und Unfallversicherungen | 2.65 | | 3.15 | | 2.65 | |
| 3130.00 | Dienstleistungen Dritter | 3'383.56 | 1'100.00 | 3'905.87 | 2'555.20 | -7'616.44 | -69.24 |
| 3910.01 | Werkhof: Personalaufwand (int. Verrechnung) | 64'140.00 | 64'000.00 | 62'535.00 | 53'310.00 | 140.00 | 0.22 |
| 3930.00 | Werkhof: Maschinen und Geräte (int. Verrechnung) | 7'106.50 | 6'500.00 | 8'619.50 | 4'485.50 | 606.50 | 9.33 |
| 3930.01 | Inventar (int. Verrechnung) | 30'077.60 | 25'000.00 | 26'755.00 | 27'684.00 | 5'077.60 | 20.31 |
| 4260.22 | Erträge aus Dienstleistungen | -2'000.00 | -6'000.00 | -2'000.00 | -5'760.00 | 4'000.00 | -66.67 |
| 4 | GESUNDHEIT | 4'231'285.59 | 3'825'950.00 | 3'736'015.16 | 3'121'319.69 | 405'335.59 | 10.59 |
| 41 | Spitäler, Kranken- und Pflegeheime | 1'894'121.00 | 1'700'000.00 | 1'765'769.00 | 1'527'862.00 | 194'121.00 | 11.42 |
| 412 | Kranken-, Alters- und Pflegeheime | 1'894'121.00 | 1'700'000.00 | 1'765'769.00 | 1'527'862.00 | 194'121.00 | 11.42 |
| 4120 | Kranken-, Alters- und Pflegeheime | 1'894'121.00 | 1'700'000.00 | 1'765'769.00 | 1'527'862.00 | 194'121.00 | 11.42 |
| 3631.00 | Beiträge Langzeitpflege Pflegeheime | 1'894'121.00 | 1'700'000.00 | 1'765'769.00 | 1'527'862.00 | 194'121.00 | 11.42 |
| | | | | | | | Budgetempfehlung Kanton gegnüber effektiven Kosten pro Einwohner CHF 120.58 |
| 42 | Ambulante Krankenpflege | 2'246'359.84 | 2'037'900.00 | 1'879'969.31 | 1'504'416.84 | 208'459.84 | 10.23 |
| 421 | Ambulante Krankenpflege | 2'228'666.59 | 2'012'900.00 | 1'838'671.27 | 1'504'416.84 | 215'766.59 | 10.72 |
| 4210 | Ambulante Krankenpflege | 2'228'666.59 | 2'012'900.00 | 1'838'671.27 | 1'504'416.84 | 215'766.59 | 10.72 |
| 3130.00 | Dienstleistungen Dritter | 3'820.40 | | | | 3'820.40 | |
| 3632.21 | Gemeindebeitrag an Hebammen | 2'356.20 | 2'200.00 | 2'311.95 | 2'288.45 | 156.20 | 7.10 |
| 3634.02 | Beitrag an Spilrex RegioArbon | 2'590'185.96 | 2'587'500.00 | 2'201'616.05 | 1'981'117.35 | 2'685.96 | 0.10 |
| 3634.03 | Tages- und Nachtstrukturbeiträge an öffentliche Pflegeheime | 53'570.30 | 28'000.00 | 36'168.80 | 4'521.30 | 25'570.30 | 91.32 |
| 3634.04 | Pro Senectute Hauswirtschaft | | 140'000.00 | 114'009.60 | 114'683.75 | -140'000.00 | -100.00 |
| 3634.21 | Mahlzeitendienst | 3'232.50 | 5'000.00 | 4'220.00 | 3'577.50 | -1'767.50 | -35.35 |
| 3635.02 | Beiträge Langzeitpflege an private Institutionen | 54'1236.06 | 320'000.00 | 360'577.46 | 194'780.39 | 221'236.06 | 69.14 |
| 3636.01 | Beiträge an gemischtwirtschaftliche Unternehmen | | 4'200.00 | 36'017.85 | 4'703.00 | -4'200.00 | -100.00 |
| 3636.04 | Kosten für Entlastungsdienste | | 6'000.00 | 6'000.00 | 1'005.60 | 11'780.85 | 196.35 |
| 3636.80 | Begleitetes Wohnen mit Leistungsauftrag (Pro Senectute) | 1'7780.85 | 6'000.00 | 412.50 | | | |
| 3636.82 | Haushilfe mit Leistungsauftrag (Pro Senectute) | 11'5018.00 | | | | 11'5018.00 | |
| 3636.83 | Fahrdienste Rollstuhlfahrer | 6'000.00 | | | | 6'000.00 | |
| | | | | | | | neues Kontb, siehe Konto 3634.04 |
| | | | | | | | neues Kontb, siehe Konto 3636.01 |

| Konto | Bezeichnung | Rechnung | | Budget | Rechnung | | Abweichung Rechnung | | Erläuterungen |
|-------------|---|---------------------|---------------------|---------------------|-------------|----------------------|---------------------|----------------|---------------------|
| | | 2024 | 2023 | 2024 | 2023 | 2024 | 2023 | Betrag | |
| 4631.10 | Kantonsbeitrag ambulante Pflege, Hilfe und Betreuung | -1'104'533.68 | -922'662.94 | -1'080'000.00 | -802'240.50 | -24'533.68 | | 2.27 | |
| 422 | Rettungsdienste | 17'693.25 | 41'298.04 | 25'000.00 | | -7'306.75 | | -29.23 | |
| 4220 | Rettungsdienste (First Responder) | 17'693.25 | 41'298.04 | 25'000.00 | | -7'306.75 | | -29.23 | |
| 3010.02 | Entschädigungen First Responder | 7'940.00 | 2'760.00 | 5'000.00 | | 2'940.00 | | 58.80 | Erstehilfe-Einsätze |
| 3050.00 | AG-Beiträge Sozialversicherungen | | 8.05 | | | | | | |
| 3080.80 | Aus- und Weiterbildung | 3'485.00 | 2'400.00 | 10'000.00 | | -6'515.00 | | -65.15 | |
| 3111.20 | Anschaffung Maschinen und Geräte | 6'190.75 | 36'078.49 | 10'000.00 | | -3'809.25 | | -38.09 | |
| 3170.00 | Reisekosten und Spesen | 77.50 | 51.50 | | | 77.50 | | | |
| 43 | Gesundheitsprävention | 90'804.75 | 90'276.85 | 88'050.00 | | 2'754.75 | | 3.13 | |
| 431 | Alkohol- und Drogenprävention | 90'726.00 | 89'838.00 | 87'000.00 | | 3'726.00 | | 4.28 | |
| 4310 | Alkohol- und Drogenprävention | 90'726.00 | 89'838.00 | 87'000.00 | | 3'726.00 | | 4.28 | |
| 3632.01 | Perspektive Thurgau: Gesundheitsförderung, Prävention, Beratung | 90'726.00 | 89'838.00 | 87'000.00 | | 3'726.00 | | 4.28 | |
| 432 | Krankheitsbekämpfung, übrige | 157.10 | 154.15 | 150.00 | | 7.10 | | 4.73 | |
| 4320 | Krankheitsbekämpfung, übrige | 157.10 | 154.15 | 150.00 | | 7.10 | | 4.73 | |
| 3636.00 | Beitrag an Lungenliga | 157.10 | 154.15 | 150.00 | | 7.10 | | 4.73 | |
| 434 | Lebensmittelkontrolle | -78.35 | 284.70 | 900.00 | | -978.35 | | -108.71 | |
| 4340 | Lebensmittelkontrolle | -78.35 | 284.70 | 900.00 | | -978.35 | | -108.71 | |
| 3010.00 | Besoldung | 1'500.00 | 1'550.00 | 1'500.00 | | -50.00 | | | |
| 3053.00 | Kranken- und Unfallversicherungen | 1.65 | 1.70 | 100.00 | | -98.35 | | -98.35 | |
| 3170.00 | Reisekosten und Spesen | | 313.00 | 500.00 | | -500.00 | | -100.00 | |
| 3199.00 | Übriger Betriebsaufwand | 120.00 | 120.00 | 500.00 | | -380.00 | | -76.00 | |
| 4612.00 | Beiträge Nachbargemeinden | -1'700.00 | -1'700.00 | -1'700.00 | | | | | |
| 5 | SOZIALE SICHERHEIT | 5'940'386.45 | 5'683'375.36 | 6'995'000.00 | | -1'054'613.55 | | -15.08 | |
| 51 | Krankheit und Unfall | 2'816'180.51 | 2'536'733.18 | 2'506'400.00 | | 309'780.51 | | 12.36 | |
| 511 | Krankenversicherung | 147'994.49 | 135'200.11 | 154'000.00 | | -6'005.51 | | -3.90 | |
| 5110 | Krankenversicherung | 147'994.49 | 135'200.11 | 154'000.00 | | -6'005.51 | | -3.90 | |
| 3010.00 | Besoldungen | 110'881.40 | 98'325.65 | 119'900.00 | | -9'018.60 | | -7.52 | |
| 3010.09 | Rückstellungen Besoldungen | -12'707.32 | -9'050.73 | -12'200.00 | | -507.32 | | 4.16 | |
| 3050.00 | AG-Beiträge Sozialversicherungen | 8'903.10 | 7'913.20 | 9'600.00 | | -696.90 | | -7.26 | |
| 3052.00 | AG-Beiträge Pensionskasse | 9'225.45 | 8'658.55 | 11'100.00 | | -1'874.55 | | -16.89 | |

| Konto | Bezeichnung | Rechnung | | Budget | | Rechnung | | Rechnung | | Abweichung Rechnung 2024 / Budget 2024 | | Erläuterungen |
|-------------|---|---------------------|---------------------|---------------------|---------------------|---------------------|-------------------|--------------|---|---|--|---------------|
| | | 2024 | 2024 | 2024 | 2024 | 2023 | 2022 | Betrag | % | | | |
| 3053.00 | AG-Beträge Kranken- und Unfallversicherungen | 1'440.50 | 1'600.00 | 1'227.30 | 1'249.65 | 1'249.65 | -159.50 | -9.97 | | | | |
| 3090.80 | Aus- und Weiterbildung | 789.22 | 400.00 | 200.00 | | | 389.22 | 97.31 | | | | |
| 3099.00 | Übriger Personalaufwand | 1'557.57 | 800.00 | 1'109.25 | 745.30 | | 757.57 | 94.70 | | | | |
| 3100.80 | Büromaterial | 545.45 | 300.00 | | | | 245.45 | 81.82 | | | | |
| 3102.00 | Drucksachen, Publikationen | 18.20 | 500.00 | 644.98 | | | -481.80 | -96.36 | | | | |
| 3110.00 | Anschaffungen Mobilien, Maschinen, Geräte | 1'722.80 | 1'000.00 | 2'496.50 | | | 722.80 | 72.28 | | | | |
| 3120.00 | Wasser, Energie und Heizmaterial | 439.90 | | | | | 439.90 | | | | | |
| 3130.00 | Dienstleistungen Dritter | 281.97 | | 534.85 | | | 281.97 | | | | | |
| 3130.01 | Telefonkosten | 180.25 | 300.00 | 193.89 | | | -119.75 | -39.92 | | | | |
| 3130.02 | Porto | 179.25 | 200.00 | 154.65 | | | -20.75 | -10.38 | | | | |
| 3130.03 | Kontospesen | 612.02 | 2'000.00 | 788.63 | | | -1'387.98 | -69.40 | | | | |
| 3133.01 | EDV-Kosten (Amt für Informalk) | 6'145.10 | 4'000.00 | 6'212.65 | | | 2'145.10 | 53.63 | | | | |
| 3133.02 | Informalkosten Abraxas | 6'754.45 | 5'200.00 | 7'510.02 | | | 1'554.45 | 29.89 | | | | |
| 3160.00 | Miete | 10'635.43 | 9'000.00 | 3'050.93 | | | 1'635.43 | 18.17 | | | | |
| 3161.00 | Mieten, Benützungskosten Anlagen | 115.10 | | 84.43 | | | 115.10 | | | | | |
| 3170.00 | Reisekosten und Spesen | 59.60 | 200.00 | 104.45 | | | -140.40 | -70.20 | | | | |
| 3199.00 | Übriger Betriebsaufwand | 40.85 | 100.00 | | | | -59.15 | -59.15 | | | | |
| 3920.00 | Interne Verrechnung Beiträge Raumkostenanteile | 174.20 | | 5'040.91 | | | 174.20 | | | | | |
| 512 | Prämienverbilligungen | 2'668'186.02 | 2'352'400.00 | 2'401'533.07 | 1'975'803.66 | 1'975'803.66 | 315'786.02 | 13.42 | | | | |
| 5120 | Prämienverbilligungen und Krankenkassenausstände | 2'668'186.02 | 2'352'400.00 | 2'401'533.07 | 1'975'803.66 | 1'975'803.66 | 315'786.02 | 13.42 | | | | |
| 3010.00 | Besoldungen | 110'862.40 | 105'400.00 | 75'657.40 | | | 5'462.40 | 5.18 | | | | |
| 3010.09 | Rückersatzung Besoldungen | -20'139.92 | -10'000.00 | -13'893.38 | | | -10'139.92 | 101.40 | | | | |
| 3050.00 | AG-Beträge Sozialversicherungen | 8'624.05 | 8'500.00 | 6'060.40 | | | 324.05 | 3.81 | | | | |
| 3052.00 | AG-Beträge Pensionskasse | 9'531.35 | 9'700.00 | 6'331.35 | | | -1'688.65 | -1.74 | | | | |
| 3053.00 | AG-Beträge Kranken- und Unfallversicherungen | 1'374.90 | 1'400.00 | 863.80 | | | -25.10 | -1.79 | | | | |
| 3090.80 | Aus- und Weiterbildung des Personals | 1'392.40 | 1'000.00 | | | | 392.40 | 39.24 | | | | |
| 3099.00 | Übriger Personalaufwand | 957.73 | | 1'151.86 | | | 957.73 | | | | | |
| 3120.00 | Wasser, Energie und Heizmaterial | 15'089.35 | 25'000.00 | 221.20 | | | -9'910.65 | -39.64 | | | | |
| 3130.04 | Betriebungskosten | 222.70 | | 24'190.47 | | | 222.70 | | | | | |
| 3170.00 | Reisekosten und Spesen | 2'407'270.95 | 2'200'000.00 | 2'357'906.40 | | | 207'270.95 | 9.42 | | | | |
| 3631.10 | Prämienverbilligungsbeiträge an Kanton | 234'023.40 | 100'000.00 | 224'949.20 | | | 134'023.40 | 134.02 | | | | |
| 3632.00 | Nettoprämienanteil ehemaliger Einwohner | 9'604.75 | 5'000.00 | 1'355.75 | | | 4'804.75 | 96.10 | | | | |
| 3635.10 | Kosten Aufhebung Prämienausstände | 879'263.28 | 830'000.00 | 759'157.41 | | | -507'366.72 | -5.46 | | | | |
| 4240.01 | Gebühren | -250.00 | -600.00 | -1'195.00 | | | 350.00 | -58.33 | | | | |
| 4260.00 | Rückstellungen von Privaten | -5'152'246.42 | -450'000.00 | -4'655'505.45 | | | -652'246.42 | 14.50 | | | | |
| 4260.01 | Rückvergütung Beteiligungskosten | -3'349.15 | -5'000.00 | -4'567.25 | | | 1'650.85 | -33.02 | | | | |
| 4260.02 | Rückstellungen von Gemeinden | -12'839.30 | -18'000.00 | -22'297.14 | | | 5'160.70 | -28.67 | | | | |
| 4631.00 | Beitrag des Kantons für Prämienausstände | -458'606.45 | -550'000.00 | -558'883.60 | | | 91'393.55 | -16.62 | | | | |
| 52 | Invalidität | 5'955.00 | 5'100.00 | 5'710.90 | 5'609.70 | 5'609.70 | 855.00 | 16.82 | | | | |

| Konto | Bezeichnung | Rechnung | | Budget | Rechnung | | Abweichung Rechnung 2024 / Budget 2024 | | Erläuterungen |
|---------|---|------------|------------|------------|------------|------------|---|---------|---------------|
| | | 2024 | 2024 | | 2023 | 2022 | Betrag | % | |
| 524 | Leistungen an Invalide | 5'958.00 | 5'100.00 | 5'100.00 | 5'710.90 | 5'609.70 | 858.00 | 16.82 | |
| 5240 | Leistungen an Invalide | 5'958.00 | 5'100.00 | 5'100.00 | 5'710.90 | 5'609.70 | 858.00 | 16.82 | |
| 3636.01 | Diverse Beiträge | 5'958.00 | 5'100.00 | 5'100.00 | 5'710.90 | 5'609.70 | 858.00 | 16.82 | |
| 53 | Alter + Hinterlassene | 322'588.97 | 369'500.00 | 369'500.00 | 340'547.20 | 354'390.81 | -46'911.03 | -12.70 | |
| 531 | Alters- und Hinterlassenenversicherung AHV | 92'652.27 | 107'100.00 | 107'100.00 | 107'688.31 | 93'346.27 | -14'447.73 | -13.49 | |
| 5310 | Alters- und Hinterlassenenversicherung AHV | 92'652.27 | 107'100.00 | 107'100.00 | 107'688.31 | 93'346.27 | -14'447.73 | -13.49 | |
| 3010.00 | Besoldungen | 94'836.00 | 102'800.00 | 102'800.00 | 104'436.70 | 84'291.35 | -7'964.00 | -7.75 | |
| 3010.09 | Rückstellungen Besoldungen | -10'367.36 | -10'000.00 | -10'000.00 | -6'111.04 | -195.35 | -367.36 | 3.67 | |
| 3060.00 | AG-Beiträge Sozialversicherungen | 7'237.25 | 8'300.00 | 8'300.00 | 8'278.00 | 6'781.35 | -1'062.75 | -12.80 | |
| 3052.00 | AG-Beiträge Pensionskasse | 8'008.90 | 9'400.00 | 9'400.00 | 9'148.75 | 7'726.20 | -1'391.10 | -14.80 | |
| 3053.00 | Kranken- und Unfallversicherungen | 1'303.75 | 1'400.00 | 1'400.00 | 1'365.55 | 1'163.35 | -96.25 | -6.88 | |
| 3090.80 | Aus- und Weiterbildung | 960.00 | 1'500.00 | 1'500.00 | 200.00 | 763.49 | -540.00 | -36.00 | |
| 3099.00 | Übriger Personalaufwand | 1'280.05 | 500.00 | 500.00 | 1'040.00 | 784.50 | 780.05 | 156.01 | |
| 3100.80 | Büromaterial | 30.75 | 100.00 | 100.00 | 144.40 | 220.02 | -69.25 | -69.25 | |
| 3102.00 | Drucksachen, Publikationen | 123.25 | 500.00 | 500.00 | 644.98 | 633.59 | -376.75 | -75.35 | |
| 3110.00 | Anschaffungen Mobilien, Maschinen, Geräte | | 500.00 | 500.00 | 998.95 | 3'676.65 | -500.00 | -100.00 | |
| 3130.01 | Telefon | 282.35 | 300.00 | 300.00 | 289.35 | 359.05 | -17.65 | -5.88 | |
| 3133.01 | EDV-Kosten (Amt für Informatik) | 3'072.55 | 2'000.00 | 2'000.00 | 2'832.75 | 2'369.50 | 1'072.55 | 53.63 | |
| 3133.02 | Informationskosten Abraxas | 529.81 | 500.00 | 500.00 | 509.33 | 393.47 | 529.81 | | |
| 3150.00 | Unterhalt Büromöbel und -geräte | 45.95 | 500.00 | 500.00 | 2670.30 | 490.15 | -454.05 | -90.81 | |
| 3160.00 | Miete | 9'490.15 | 9'000.00 | 9'000.00 | 84.43 | 115.10 | 115.10 | 5.45 | |
| 3161.00 | Mieten, Benützungskosten Anlagen | 115.10 | 500.00 | 500.00 | 2670.30 | 334.45 | -40.00 | -20.00 | |
| 3170.00 | Reisekosten und Spesen | 160.00 | 200.00 | 200.00 | 273.95 | 796.70 | 39.55 | 39.55 | |
| 3199.00 | Übriger Betriebsaufwand | 139.55 | 100.00 | 100.00 | 5040.91 | 6'147.87 | -342.78 | | |
| 3920.00 | Raumkostenanteil inkl. Miete / Heizung (int. Verrechnung) | | | | | -608.92 | | | |
| 4260.22 | Übrige Rückstellungen Dritter | -342.78 | -20'000.00 | -20'000.00 | -24'139.00 | -22'292.00 | -4'253.00 | 21.27 | |
| 4611.00 | Kantonsbeitrag | -24'253.00 | | | | | | | |
| 533 | Leistungen an Pensionierte | 132'382.25 | 153'000.00 | 153'000.00 | 153'297.80 | 165'072.70 | -20'617.75 | -13.46 | |
| 5330 | Leistungen an Pensionierte | 132'382.25 | 153'000.00 | 153'000.00 | 153'297.80 | 165'072.70 | -20'617.75 | -13.46 | |
| 3061.00 | AG-Beitrag an vorzeit. Pensionierungen | 40'388.15 | 48'000.00 | 48'000.00 | 46'215.20 | 52'025.10 | -7'611.85 | -15.86 | |
| 3062.00 | Teuerungszulagen an Pensionierte (bis 31.12.2011) | 9'199.10 | 105'000.00 | 105'000.00 | 105'082.60 | 113'047.60 | -13'005.90 | -12.39 | |
| 535 | Leistungen an das Alter | 97'554.45 | 109'400.00 | 109'400.00 | 79'561.09 | 95'972.84 | -11'845.55 | -10.83 | |
| 5350 | Leistungen an das Alter | 97'554.45 | 109'400.00 | 109'400.00 | 79'561.09 | 95'972.84 | -11'845.55 | -10.83 | |
| 3000.00 | Kommissionen | 540.00 | 1'000.00 | 1'000.00 | | | -460.00 | -46.00 | |

| Konto | Bezeichnung | Rechnung | | Budget | | Rechnung | | Rechnung | | Abweichung Rechnung 2024 / Budget 2024 | | Erläuterungen |
|-------------|--|---------------------|---------------------|---------------------|---------------------|---------------|------|----------|---|---|--|---|
| | | 2024 | 2024 | 2024 | 2024 | 2023 | 2022 | Betrag | % | | | |
| 3010.00 | Besoldungen | 66'469.75 | 72'900.00 | 53'999.00 | 62'334.15 | -8.82 | | | | | | |
| 3010.09 | Rückerstattung Besoldungen | -792.00 | -200.00 | -288.00 | -792.00 | 296.00 | | | | | | |
| 3050.00 | AG-Beiträge Sozialversicherungen | 5'356.35 | 5'800.00 | 4'327.40 | 4'934.05 | -7.65 | | | | | | |
| 3052.00 | AG-Beiträge Pensionskasse | 6'515.40 | 6'900.00 | 5'226.05 | 5'916.60 | -5.57 | | | | | | |
| 3053.00 | AG-Beiträge Kranken- und Unfallversicherungen | 929.80 | 900.00 | 662.45 | 734.95 | 3.31 | | | | | | |
| 3090.80 | Aus- und Weiterbildung | | 1'000.00 | | | -1'000.00 | | | | | | |
| 3099.00 | Übriger Personalaufwand | 37.50 | | 99.52 | | 37.50 | | | | | | |
| 3100.80 | Büromaterial | | 100.00 | | 1'424.00 | -100.00 | | | | | | |
| 3102.00 | Drucksachen, Publikationen | | | 190.93 | | | | | | | | |
| 3130.00 | Dienstleistungen Dritter / Projekte bis 31.12.19 | | 1'000.00 | | | -1'000.00 | | | | | | |
| 3131.00 | Projekte | 8'130.00 | 9'000.00 | 4'143.93 | 9'821.84 | -9.67 | | | | | | |
| 3160.00 | Mieten, Benützungskosten | 5'027.75 | 6'000.00 | 6'569.51 | 6'628.80 | -16.20 | | | | | | |
| 3170.00 | Reisekosten und Spesen | | 3'500.00 | 40.95 | 3'470.45 | -100.00 | | | | | | |
| 3199.00 | Übriger Betriebsaufwand | 2'839.90 | | 3'089.35 | | 2'839.90 | | | | | | |
| 3636.00 | Beiträge | 1'500.00 | 1'500.00 | 1'500.00 | 1'500.00 | | | | | | | |
| 3920.00 | Interne Verrechnung Beiträge Raumkostenanteile | 1'000.00 | | | | | | | | | | |
| 54 | Familie und Jugend | 1'501'361.15 | 1'567'900.00 | 1'330'956.61 | 1'175'217.06 | -4.24 | | | | | | |
| 543 | Alimentenbevorschussung und -inkasso | 440'231.64 | 360'800.00 | 295'228.67 | 305'673.76 | 22.02 | | | | | | |
| 5430 | Alimentenbevorschussung und -inkasso | 440'231.64 | 360'800.00 | 295'228.67 | 305'673.76 | 22.02 | | | | | | |
| 3010.00 | Besoldungen | 39'077.55 | 39'900.00 | 51'584.70 | 58'526.65 | -2.06 | | | | | | |
| 3050.00 | AG-Beiträge Sozialversicherungen | 3'145.30 | 3'200.00 | 4'167.40 | 4'710.00 | -1.71 | | | | | | |
| 3052.00 | AG-Beiträge Pensionskasse | 3'482.80 | 3'400.00 | 4'343.70 | 5'045.40 | 2.44 | | | | | | |
| 3053.00 | AG-Beiträge Kranken- und Unfallversicherungen | 639.45 | 600.00 | 727.45 | 822.50 | 6.56 | | | | | | |
| 3090.80 | Aus- und Weiterbildung | 840.00 | 1'000.00 | 560.00 | 2'350.00 | -16.00 | | | | | | |
| 3099.00 | Übriger Personalaufwand | 486.25 | 500.00 | 269.25 | 673.85 | -2.75 | | | | | | |
| 3130.00 | Dienstleistungen Dritter | 80.00 | | 301.40 | | 80.00 | | | | | | |
| 3130.04 | Betriebskosten für Alimenteninkasso | 596.90 | 1'000.00 | 2'300.25 | 1'562.95 | -403.10 | | | | | | |
| 3133.01 | EDV-Kosten Amt für Informatik | 3'072.55 | 1'700.00 | 3'379.85 | 2'369.50 | 80.74 | | | | | | |
| 3133.02 | Informalkosten Abraxas | 1'1512.85 | 9'500.00 | 10'703.72 | 9'436.44 | 2'012.85 | | | | | | Kostensteigerung IT-Support/Anwendung Tutouis (Sozialwesen) |
| 3170.00 | Reisekosten und Spesen | 332.75 | 500.00 | 76.60 | 43.15 | -33.45 | | | | | | |
| 3637.00 | Alimenten-Bevorschussungen | 615'377.86 | 600'000.00 | 512'745.18 | 516'099.30 | 15'377.86 | | | | | | |
| 3707.00 | Alimenteninkasso-Auszahlungen | 342'069.86 | 400'000.00 | 350'427.95 | 420'997.90 | -57'930.14 | | | | | | stehe Kto. 4707.00 |
| 4260.01 | Rückerstattungen Betriebskosten für Alimenteninkasso | -670.20 | -500.00 | -908.10 | -828.68 | | | | | | | |
| 4637.00 | Alimenten-Bevorschussungen: Zahlungen Schuldner | -237'742.42 | -300'000.00 | -295'042.73 | -285'137.30 | 62'257.58 | | | | | | |
| 4707.00 | Alimenteninkasso | -342'069.86 | -400'000.00 | -350'427.95 | -420'997.90 | 57'930.14 | | | | | | stehe Kto. 3707.00 |
| 544 | Jugendschutz | 423'146.94 | 697'000.00 | 562'626.50 | 511'168.24 | -39.29 | | | | | | |
| 5440 | Jugendschutz (allgemein) | 307'232.65 | 567'800.00 | 438'105.35 | 402'344.10 | -45.89 | | | | | | |
| 3100.80 | Büromaterial | | 100.00 | | | -100.00 | | | | | | |

Erfolgsrechnung mit Budgetabweichung
Jahresrechnung 2024 / Funktionale Gliederung

Stadt Arbon

| Konto | Bezeichnung | Rechnung | | Budget | Rechnung | | Abweichung Rechnung 2024 / Budget 2024 | | Erläuterungen | |
|-------------|---|-------------------|-------------------|-------------------|-------------------|-------------------|--|-------------------|---------------|-------------------------------|
| | | 2024 | 2023 | | 2024 | 2022 | Betrag | % | | |
| 3130.00 | Dienstleistungen Dritter, Anlässe | | | 500.00 | | | | -500.00 | -100.00 | |
| 3170.00 | Reisekosten und Spesen | | | 100.00 | | | | -100.00 | -100.00 | |
| 3614.00 | Beitrag an Tagesschule | 200'883.15 | | 460'000.00 | | | | -259'116.85 | -56.33 | Neue Kontierung: 5451.3614.00 |
| 3632.01 | Perspektive Thurgau, Erziehungs-/Familienberatung | 68'044.50 | 333'109.85 | 67'000.00 | 67'378.50 | 288'994.10 | 66'726.00 | 1'044.50 | 1.56 | |
| 3636.00 | Diverse Beiträge | | | 1'000.00 | 350.00 | 800.00 | | -1'000.00 | -100.00 | |
| 3636.05 | Pro Juventute "Elternbrief" | 495.00 | | 1'500.00 | 807.00 | 624.00 | | -1'005.00 | -67.00 | |
| 3636.06 | Beiträge Elterninformationsveranstaltungen | | | 2'000.00 | | | | -2'000.00 | -100.00 | |
| 3636.10 | Beitrag an Vereine für Jugendarbeit | 32'250.00 | | 30'000.00 | 30'900.00 | 29'640.00 | | 2'250.00 | 7.50 | |
| 3636.12 | Teilerlass Pachtzins Pfadi | 5'560.00 | | 5'600.00 | 5'560.00 | 5'560.00 | | -40.00 | -0.71 | |
| 5442 | Kinder- und Jugendarbeit | 115'914.29 | 114'521.15 | 129'200.00 | 108'824.14 | 108'824.14 | | -13'285.71 | -10.28 | |
| 3000.00 | Sitzungsgelder, Kommissionen | 840.00 | | 500.00 | 400.00 | 740.00 | | 340.00 | 68.00 | |
| 3010.00 | Besoldungen | 70'864.50 | 61'355.45 | 73'000.00 | 70'338.40 | 70'338.40 | | -2'135.50 | -2.93 | |
| 3010.09 | Rückerstattungen Besoldungen | -816.00 | -384.00 | -200.00 | -816.00 | -816.00 | | -616.00 | 308.00 | |
| 3050.00 | AG-Beiträge Sozialversicherungen | 5'987.35 | 4'919.00 | 5'800.00 | 5'601.20 | 5'601.20 | | 187.35 | 3.23 | |
| 3052.00 | AG-Beiträge Pensionskasse | 7'297.35 | 5'947.60 | 7'000.00 | 5'947.60 | 6'730.70 | | 297.35 | 4.25 | |
| 3053.00 | Kranken- und Unfallversicherungen | 1'028.20 | 742.05 | 900.00 | 742.05 | 821.75 | | 128.20 | 14.24 | |
| 3090.80 | Aus- und Weiterbildung | 928.45 | | 3'500.00 | | 408.99 | | -2'571.55 | -73.47 | |
| 3099.00 | Übriger Personalaufwand | 2'028.35 | 2'432.52 | 2'000.00 | 2'432.52 | 1'688.70 | | 28.35 | 1.42 | |
| 3100.80 | Büromaterial | 1'203.07 | 608.05 | 500.00 | 499.29 | 499.29 | | 703.07 | 140.61 | |
| 3102.00 | Drucksachen, Publikationen | 36.45 | 240.92 | | | | | 36.45 | | |
| 3110.00 | Anschaffungen Mobilien, Maschinen, Geräte | 1'910.12 | 2'292.05 | 500.00 | 2'292.05 | 2'465.55 | | 1'410.12 | 282.02 | |
| 3120.00 | Wasser, Energie und Heizmaterial | 279.80 | 165.86 | 500.00 | 165.86 | 220.20 | | -220.20 | -44.04 | |
| 3130.00 | Dienstleistungen Dritter / Projekte bis 31.12.19 | 778.58 | 1'362.31 | 1'000.00 | 1'362.31 | 1'831.68 | | -221.42 | -22.14 | |
| 3130.06 | Mitglieder- und Verbandsbeiträge | 350.00 | 350.00 | 500.00 | 350.00 | 350.00 | | -150.00 | -30.00 | |
| 3131.00 | Projekt Ferienspass | 2'574.01 | 490.58 | 5'000.00 | 490.58 | -88.80 | | -2'425.99 | -48.52 | |
| 3131.01 | Übrige Projekte | 17'204.74 | 14'659.40 | 30'000.00 | 14'659.40 | 18'874.84 | | -12'795.26 | -42.65 | |
| 3133.01 | EDV-Kosten (Amt für Informatik) | 6'484.10 | 7'077.15 | 3'500.00 | 7'077.15 | 4'738.95 | | 2'984.10 | 85.26 | |
| 3133.02 | Informalkosten Abraxas | 540.29 | 810.45 | 700.00 | 810.45 | 196.74 | | -159.71 | -22.82 | |
| 3150.00 | Unterhalt Büromöbel und -geräte | | | 500.00 | | | | -500.00 | -100.00 | |
| 3160.00 | Mieten, Benützungskosten | 6'094.03 | 7'328.76 | 6'000.00 | 7'328.76 | 6'629.20 | | 94.03 | 1.57 | |
| 3170.00 | Reisekosten und Spesen | 462.00 | 543.00 | 1'000.00 | 543.00 | 392.65 | | -538.00 | -53.80 | |
| 3199.00 | Übriger Betriebsaufwand | 9.40 | | | | | | 9.40 | | |
| 3636.00 | Beitrag Familienverein Arbon | | 16'000.00 | | 16'000.00 | 75.00 | | 2'829.50 | | |
| 3910.01 | Werkhof: Personalaufwand (int. Verrechnung) | | 180.00 | | 180.00 | 345.30 | | | | |
| 3920.00 | Interne Verrechnung Beiträge Raumkostenanteile | 2'829.50 | | | | | | | | |
| 3930.00 | Werkhof: Maschinen und Geräte (int. Verrechnung) | | | | | | | | | |
| 4631.00 | Betriebsbeitrag aus dem Alkoholzenteil Kanton Thurgau | -13'000.00 | -13'000.00 | -13'000.00 | -13'000.00 | -13'000.00 | | | | |
| 545 | Leistungen an Familien | 637'982.57 | 483'101.44 | 510'100.00 | 368'375.06 | 368'375.06 | | 127'882.57 | 25.07 | |
| 5450 | Leistungen an Familien | 94'944.50 | 70'278.50 | 91'000.00 | 69'626.00 | 69'626.00 | | 3'944.50 | 4.33 | |
| 3632.01 | Perspektive Thurgau: Mütter- / Väterberatung | 70'944.50 | 70'278.50 | 67'000.00 | 69'626.00 | 69'626.00 | | 3'944.50 | 5.89 | |

| Konto | Bezeichnung | Rechnung | | Budget | Rechnung | | Rechnung | Abweichung Rechnung | | Erläuterungen |
|-------------|--|----------------------|---------------------|---------------------|----------|---------------------|----------|----------------------|---------------|--|
| | | 2024 | 2024 | 2024 | 2023 | 2022 | 2024 | Betrag | % | |
| 3636.00 | Beitrag Familienzentrum | 24'000.00 | | 24'000.00 | | | | | | |
| 5451 | Kinderkrippen und Kinderhorte | 543'938.07 | 412'822.94 | 419'100.00 | | 288'749.06 | | 123'938.07 | 29.57 | |
| 3010.00 | Besoldungen | 22'680.80 | | 25'500.00 | | | | -2'819.20 | -11.06 | |
| 3050.00 | AG-Beiträge Sozialversicherungen | 1'824.80 | | 2'000.00 | | | | -175.20 | -8.76 | |
| 3052.00 | AG-Beiträge Pensionskasse | 2'059.50 | | 2'300.00 | | | | -240.50 | -10.46 | |
| 3053.00 | AG-Beiträge Kranken- und Unfallversicherungen | 371.60 | | 300.00 | | | | 71.60 | 23.87 | |
| 3130.00 | Dienstleistungen Dritter | 22'048.70 | | 5'000.00 | | 2'873.10 | | 17'048.70 | 340.97 | NK 36/24, CHF 12'000, Rollout Betreuungsgutschriften "Rechner" auf Website |
| 3614.00 | Beitragsgutschriften schulergänzende Kinderbetreuung | 173'202.25 | | 75'000.00 | | 125'000.00 | | 173'202.25 | -2.67 | Neue Kontierung, siehe 5440.3614.00 |
| 3636.01 | Socketbeitrag an Kinderhaus | 73'000.00 | | 160'000.00 | | | | -18'928.67 | -11.77 | |
| 3636.04 | Beitragsgutschriften vorschulische Kinderbetreuung | 14'171.33 | | 59'000.00 | | 71'484.00 | | -26'227.00 | -44.45 | |
| 3636.05 | Aufzahlung Elternbeiträge Kinderhaus | 32'773.00 | | 50'000.00 | | 52'032.00 | | 10'923.00 | 21.85 | |
| 3636.06 | Beitrag Spielgruppe Arbon - Frasnacht | 60'923.00 | | 30'000.00 | | 26'773.86 | | 5'058.74 | 16.86 | |
| 3636.07 | Aufzahlungen Tageselternverein OTG | 35'058.74 | | 10'000.00 | | 10'586.10 | | 1'569.80 | 9.95 | |
| 3636.08 | Socketbeitrag Tageselternverein OTG | 10'995.00 | | 10'000.00 | | | | -34'840.45 | | |
| 3920.01 | Interne Verrechnung von Pacht, Mieten, Benützungskosten | 1'569.80 | | | | | | | | |
| 4280.35 | Rückersatzung Beitragsgutschriften schulergänzende Kinderbetreuung | -34'840.45 | | | | | | | | |
| 55 | Arbeitslosigkeit | 8'983.85 | 8'263.05 | 10'100.00 | | 10'802.24 | | -1'116.15 | -11.05 | |
| 559 | Arbeitslosigkeit | 8'983.85 | 8'263.05 | 10'100.00 | | 10'802.24 | | -1'116.15 | -11.05 | |
| 5590 | Arbeitslosigkeit | 8'983.85 | 8'263.05 | 10'100.00 | | 10'802.24 | | -1'116.15 | -11.05 | |
| 3160.00 | Mietanteil Nothwohnung | 5'000.00 | | 5'000.00 | | 3'746.59 | | -1'016.15 | -20.32 | |
| 3189.00 | Übriger Betriebsaufwand | 3'983.85 | | 100.00 | | 55.65 | | -100.00 | -100.00 | |
| 3636.00 | Beitrag TG-Arbeitssekretariat öffentl. Rechtshilfe | 2'000.00 | | 2'000.00 | | 2'000.00 | | | | |
| 3636.01 | Beitrag Projekt "tavola" | 2'000.00 | | 2'000.00 | | 4'000.00 | | | | |
| 3637.00 | Diverse Beiträge | 1'000.00 | | 1'000.00 | | 1'000.00 | | | | |
| 57 | Sozialhilfe und Asylwesen | 12'653'313.97 | 1'461'164.42 | 2'516'000.00 | | 1'320'222.66 | | -1'250'886.03 | -49.71 | |
| 572 | Wirtschaftliche Hilfe | 2'602'854.10 | 2'425'344.09 | 2'920'100.00 | | 2'332'983.65 | | -317'245.90 | -10.86 | |
| 5720 | Gesetzliche wirtschaftliche Hilfe | 2'602'854.10 | 2'425'344.09 | 2'920'100.00 | | 2'332'983.65 | | -317'245.90 | -10.86 | |
| 3000.00 | Sozialhilfebehörde | 5'449.60 | | 7'000.00 | | 6'670.00 | | -1'550.40 | -22.15 | |
| 3010.00 | Besoldungen | 849'364.19 | | 838'500.00 | | 830'358.00 | | 10'864.19 | 1.30 | |
| 3010.09 | Rückersatzungen Besoldungen | -4'759.10 | | -900.00 | | -24'286.75 | | -3'858.10 | 428.68 | |
| 3050.00 | AG-Beiträge Sozialversicherungen | 67'828.50 | | 65'800.00 | | 67'218.05 | | 2'028.50 | 3.08 | |
| 3052.00 | AG-Beiträge Pensionskasse | 73'110.25 | | 73'100.00 | | 74'641.30 | | 10.25 | 0.01 | |
| 3053.00 | Kranken- und Unfallversicherungen | 12'866.45 | | 10'900.00 | | 11'080.85 | | 1'966.45 | 18.04 | |
| 3090.80 | Aus- und Weiterbildung | 6'122.74 | | 16'500.00 | | 6'982.97 | | -10'377.26 | -62.89 | |
| 3099.00 | Übriger Personalaufwand | 13'121.55 | | 10'000.00 | | 13'632.42 | | 3'121.55 | 31.22 | |

Erfolgsrechnung mit Budgetabweichung
 Jahresrechnung 2024 / Funktionale Gliederung

Stadt Arbon

| Konto | Bezeichnung | Rechnung | | Budget | Rechnung | | Abweichung Rechnung | | Erläuterungen |
|-------------|---|----------------------|--------------------|--------------------|----------------------|--------------------|---------------------|--|---------------|
| | | 2024 | 2023 | 2024 | 2022 | 2024 | 2022 | Betrag | |
| 3100.80 | Büromaterial | 7'333.11 | 13'897.45 | 8'000.00 | 10'777.30 | -666.89 | -8.34 | | |
| 3102.00 | Drucksachen, Publikationen | 1'101.25 | 1'107.05 | 4'000.00 | 1'217.00 | -2'898.75 | -72.47 | | |
| 3110.00 | Anschaff. von Mobilar und Maschinen | 29'955.66 | 8'503.05 | 30'000.00 | 23'985.88 | -44.34 | -0.15 | | |
| 3130.00 | Dienstleistungen Dritter | 49'616.13 | 19'417.10 | 30'000.00 | 14'584.35 | 19'616.13 | 65.39 | NK 23/25 CHF 50'000. Sozialberatung für Schuldenberatung und -sanieung | |
| 3130.01 | Telefonkosten | 2'104.95 | 2'306.35 | 4'000.00 | 2'127.90 | -1'895.05 | -47.38 | | |
| 3130.03 | Kontospesen | 521.26 | 521.73 | 1'000.00 | 659.56 | -478.74 | -47.87 | | |
| 3133.01 | EDV-Kosten (Amt für Informalk) | 46'455.90 | 43'095.41 | 30'000.00 | 33'172.75 | 16'455.90 | 54.85 | | |
| 3133.02 | Informalkosten Abraxas | 37'175.27 | 29'100.78 | 34'100.00 | 33'551.76 | 3'075.27 | 9.02 | | |
| 3134.00 | Sachversicherungen | | | 500.00 | | -500.00 | -100.00 | | |
| 3150.00 | Unterhalt Büromöbel und -geräte | 6'584.10 | 8'352.60 | 12'000.00 | 5'549.75 | -5'415.90 | -45.13 | | |
| 3160.00 | Mietzins | 64'001.17 | 75'077.84 | 60'000.00 | 66'939.10 | 4'001.17 | 6.67 | | |
| 3170.00 | Reisekosten und Spesen | 1'169.25 | 1'386.60 | 4'000.00 | 2'034.00 | -2'830.75 | -70.77 | | |
| 3199.00 | Übriger Betriebsaufwand | 4'342.80 | 4'446.65 | 6'000.00 | 2'621.25 | -1'857.20 | -27.62 | | |
| 3300.60 | Planmässige Abschreibungen Mieterausbau Amtshaus | 24'961.37 | 24'961.37 | 36'000.00 | | -11'038.63 | -30.66 | | |
| 3636.00 | Mitgliederbeiträge | 6'823.00 | 6'374.00 | 3'000.00 | 5'824.00 | 3'823.00 | 127.43 | | |
| 3637.10 | Unterstützungen an Thurgauerbürgern | 564'221.22 | 589'202.02 | 800'000.00 | 744'676.93 | -235'776.78 | -29.47 | | |
| 3637.20 | Unterstützungen an übrige Schweizerbürger | 32'763'11.60 | 3'920'632.39 | 4'100'000.00 | 4'382'155.93 | -823'868.40 | -20.09 | Tiefere Dossierzahlen | |
| 3637.30 | Unterstützungen an Ausländer ohne Flüchtlingsstatus (L/B/C) | 23'445'88.79 | 27'435'65.25 | 2'200'000.00 | 1'902'150.58 | 144'588.79 | 6.57 | | |
| 3637.60 | Unterstützungen an vorläufig Aufgenommene ohne GP (F Ausländer/Flüchtlinge ab 7 Jahren) | 240'764.42 | 193'607.35 | 350'000.00 | 273'224.47 | -109'235.58 | -31.21 | | |
| 3637.80 | Unterstützungen an anerkannte Flüchtlinge ohne Lastenausgleich (B/C) | 524'872.81 | | | | 524'872.81 | | | |
| 3910.01 | Werkhof. Personalaufwand (int. Verrechnung) | 360.00 | 645.00 | 1'600.00 | 1'125.00 | -1'240.00 | -77.50 | | |
| 3920.00 | Interne Verrechnung Beiträge Raumkostenanteile | 376.40 | | | | 376.40 | | | |
| 3930.00 | Werkhof. Maschinen und Geräte (int. Verrechnung) | | 12.00 | | | | | | |
| 4260.14 | Rückerstattungen Heimtifffinanzierung | -180'927.99 | -456'121.43 | -130'000.00 | -261'200.85 | -50'927.99 | 39.18 | | |
| 4260.22 | Übrige Rückerstattungen Dritter | | | | -4'310.40 | | | | |
| 4260.51 | Rückvergütungen von Thurgauerbürgern | -3'100'44.28 | -3'467'05.15 | -380'000.00 | -4'303'47.74 | 69'955.72 | -18.41 | Tiefere Dossierzahlen | |
| 4260.52 | Rückvergütungen von übrigen Schweizerbürgern | -2'116'931.09 | -2'436'353.05 | -2'285'000.00 | -1'919'813.14 | 168'068.91 | -7.36 | | |
| 4260.53 | Rückvergütungen von Ausländern ohne Flüchtlingsstatus (L/B/C) | -1'222'970.44 | -951'525.51 | -1'000'000.00 | -955'380.28 | -222'970.44 | 22.30 | siehe Kto. 4260.51 (exkl. Rückstellung zulasten Kto. 3637.30) | |
| 4260.56 | Rückvergütungen von vorläufig Aufgenommenen ohne GP (F Ausländer/Flüchtlinge ab 7 Jahren) | -92'880.44 | -59'890.51 | -70'000.00 | -104'132.89 | -22'880.44 | 32.69 | siehe Kto. 4260.51 | |
| 4260.58 | Rückvergütungen von anerkannten Flüchtlingen ohne Lastenausgleich (B/C) | -158'941.30 | | | | -158'941.30 | | | |
| 4621.50 | Lastenausgleich Finanzausgleichsgesetz | -157'1196.00 | -1'973'589.00 | -1'950'000.00 | -2'484'695.40 | 378'804.00 | -19.43 | Berechnung erfolgt aufgrund der Kosten der letzten 3 Jahre | |
| 573 | Asylwesen | -1'337'540.13 | -964'179.67 | -404'100.00 | -1'012'760.99 | -933'440.13 | 230.99 | | |
| 5730 | Asylwesen | -703'206.56 | -366'545.82 | 23'300.00 | -408'678.89 | -726'506.56 | -3'118.05 | | |
| 3010.00 | Besoldungen | 119'408.25 | 121'246.75 | 108'000.00 | 120'712.55 | 11'408.25 | 10.56 | | |
| 3010.09 | Rückerstattung Besoldungen | | -819.85 | | -819.85 | | | | |
| 3050.00 | AG-Beiträge Sozialversicherungen | 9'610.10 | 9'763.85 | 8'700.00 | 9'699.05 | 910.10 | 10.46 | | |
| 3052.00 | AG-Beiträge Pensionskasse | 10'450.00 | 100'16.35 | 9'600.00 | 107'52.80 | 850.00 | 8.85 | | |
| 3053.00 | Kranken- und Unfallversicherung | 1'824.90 | 1'352.35 | 1'200.00 | 1'386.20 | 624.90 | 52.08 | | |
| 3090.80 | Aus- und Weiterbildung | | | 100.00 | | -100.00 | -100.00 | | |

| Konto | Bezeichnung | Rechnung | | Budget | | Rechnung | | Abweichung Rechnung 2024 / Budget 2024 | | Erläuterungen |
|-------------|--|--------------------|--------------------|--------------------|------|--------------------|--------------------|---|--|---------------|
| | | 2024 | 2023 | 2024 | 2023 | 2022 | Betrag | % | | |
| 3099.00 | Übriger Personalaufwand | | 98.30 | 100.00 | | 307.55 | -100.00 | | | |
| 3170.00 | Reisekosten und Spesen | | 30.00 | 100.00 | | 121.35 | -100.00 | | | |
| 3199.00 | Übriger Betriebsaufwand | | | 500.00 | | 1'312.00 | -100.00 | | | |
| 3637.40 | Unterstützungen an Asylpersonen mit GP1 (NIF Ausländer bis 7 Jahre) | 4'697.71 | | 40'000.00 | | 7'698.12 | -35'302.29 | -88.26 | | |
| 3637.50 | Unterstützungen an Flüchtlinge mit GP2 (RST+F Flüchtlinge bis 7 Jahre/B Flüchtlinge bis 5 Jahre) | 2'599'957.87 | 241'644.02 | 2'300'000.00 | | 2'203'066.12 | 259'957.87 | 11.30 | Höhere Dossierzahlen | |
| 3637.70 | Unterstützungen an anerkannte Flüchtlinge mit Lastenausgleich (B/C) | 611'130.50 | 1'148'535.10 | 1'400'000.00 | | 1'318'610.58 | -788'869.50 | -56.35 | Tiefere Dossierzahlen | |
| 3637.80 | Unterstützungen an anerkannte Flüchtlinge ohne Lastenausgleich (B/C) | 22'364.35 | | -70'000.00 | | -63'738.45 | 92'364.35 | -131.95 | | |
| 4260.14 | Rückstellungen an anerkannte Flüchtlinge ohne Lastenausgleich (B/C) | -99'300.10 | -696'615.30 | -70'000.00 | | -95'913.70 | -29'300.10 | 41.86 | | |
| 4260.54 | Rückvergütungen von Asylpersonen mit GP1 (NIF Ausländer bis 7 Jahre) | -3'462'971.68 | -2'790'572.91 | -3'000'000.00 | | -3'089'663.93 | -462'971.68 | 15.43 | | |
| 4260.55 | Rückvergütungen von Flüchtlingen mit GP2 (RST+F Flüchtlinge bis 7 Jahre/B Flüchtlinge bis 5 Jahre) | -246'914.45 | -364'983.70 | -425'000.00 | | -554'476.29 | 178'085.55 | -41.90 | | |
| 4260.58 | Rückvergütungen von anerkannten Flüchtlingen ohne Lastenausgleich (B/C) | | | | | | | | | |
| 4631.50 | Lastenausgleich Kanton für anerkannte Flüchtlinge | -233'464.01 | -222'150.63 | -280'000.00 | | -297'732.99 | 46'535.99 | -16.62 | In Relation zu den Sozialhilfesaussgaben | |
| 5731 | Integration Ausländer | 105'282.66 | 88'471.25 | 112'600.00 | | 100'144.40 | -7'317.34 | -6.50 | | |
| 3000.00 | Kommissionen | 340.00 | | 65'900.00 | | 62'334.00 | 568.45 | 0.86 | | |
| 3010.00 | Besoldungen | 66'468.45 | 53'999.70 | -800.00 | | -1'392.00 | 8.00 | -1.00 | | |
| 3010.09 | Rückerstattung Besoldungen | -792.00 | -288.00 | 5'200.00 | | 4'328.35 | 4'937.20 | 3.06 | | |
| 3050.00 | AG-Beiträge Sozialversicherungen | 5'358.95 | 5'227.10 | 6'300.00 | | 5'917.90 | 216.60 | 3.44 | | |
| 3052.00 | AG-Beiträge Pensionskasse | 6'516.60 | 663.10 | 800.00 | | 735.10 | 131.55 | 16.44 | | |
| 3053.00 | AG-Beiträge Kranken- und Unfallversicherungen | 931.55 | | 1'000.00 | | | -1'000.00 | -100.00 | | |
| 3090.80 | Aus- und Weiterbildung | | 99.63 | 100.00 | | | -100.00 | -100.00 | | |
| 3100.80 | Übriger Personalaufwand | | | 100.00 | | | | | | |
| 3102.00 | Büromaterial | | 190.94 | 1'000.00 | | | | | | |
| 3102.00 | Drucksachen, Publikationen | | | 1'000.00 | | | | | | |
| 3130.00 | Dienstleistungen Dritter / Projekte bis 31.12.19 | | | 10'000.00 | | 7'471.40 | 3'356.11 | 33.56 | | |
| 3131.00 | Projekte | 13'356.11 | 5'608.47 | 6'000.00 | | 6'629.20 | -987.00 | -16.45 | | |
| 3160.00 | Mieten, Benützungskosten | 5'013.00 | 33.35 | 100.00 | | 11.60 | -1'000.00 | -100.00 | | |
| 3170.00 | Reisekosten und Spesen | | | 1'000.00 | | | | | | |
| 3632.03 | Beitrag an Kompetenzzentrum für berufliche Integration Oberthurgau | 30'000.00 | 28'538.90 | 31'000.00 | | 30'000.00 | -1'000.00 | -3.23 | | |
| 3636.00 | Beiträge Deutschkurse (HEKS in-fra etc.) | | | | | | | | | |
| 3920.00 | Raumkosten inkl. Miete / Heizung (mt. Verrechnung) | | -16'500.00 | -15'000.00 | | -16'500.00 | -6'910.00 | 46.07 | | |
| 4611.00 | Beitrag Kanton an Integrationsstelle | -2'1910.00 | | | | | | | | |
| 5732 | Asylwesen Schutzstatus S | -739'616.23 | -686'105.10 | -540'000.00 | | -704'226.50 | -199'616.23 | 36.97 | | |
| 3510.00 | Einlagen in Spezialfinanzierung EK | | 432'361.53 | 50'000.00 | | 525'264.45 | -128'351.78 | -25.67 | | |
| 3637.30 | Unterstützungen an Schutzbedürftige mit GP1 (S) | 37'1548.22 | -5'1918.63 | -40'000.00 | | -47'938.95 | -18'539.45 | 46.35 | | |
| 4260.50 | Rückvergütungen von Schutzbedürftigen mit GP1 (S) | -58'539.45 | -1'066'548.00 | -1'000'000.00 | | -1'181'552.00 | -52'725.00 | 5.27 | | |
| 4631.30 | Staatsbeitrag für Schutzbedürftige S (GP1) | -1'052'725.00 | | | | | | | | |

| Konto | Bezeichnung | Rechnung | | Budget | Rechnung | | Abweichung Rechnung 2024 / Budget 2024 | | Erläuterungen |
|---------|---|--------------|--------------|--------------|--------------|------|---|---------|--|
| | | 2024 | 2024 | | 2023 | 2022 | Betrag | % | |
| 59 | Soziale Wohlfahrt, übriges | 20'000.00 | 20'000.00 | 20'000.00 | 15'000.00 | | | | Beitrag 2024 für Spielturn |
| 592 | Hilfsaktionen im Inland | 20'000.00 | 20'000.00 | 20'000.00 | | | | | |
| 5920 | Hilfsaktionen im Inland | 20'000.00 | 20'000.00 | 20'000.00 | | | | | |
| 3632.00 | Patenschaft Gemeinde Blim | 20'000.00 | | 20'000.00 | | | | | |
| 593 | Hilfsaktionen im Ausland | | | | 15'000.00 | | | | |
| 5930 | Hilfsaktionen im Ausland | | | | 15'000.00 | | | | |
| 3636.00 | Beiträge an private Organisationen | | | | 18'150.00 | | | | |
| 4637.00 | Beiträge von Privaten | | | | -3'150.00 | | | | |
| 6 | VERKEHR UND NACHRICHTENÜBERMITTLUNG | 3'115'620.75 | 3'209'350.00 | 3'209'350.00 | 2'878'981.03 | | -93'729.25 | -2.92 | |
| 61 | Strassenverkehr | 2'163'196.25 | 2'252'800.00 | 2'252'800.00 | 1'964'534.41 | | -89'603.75 | -3.98 | |
| 613 | Kantonsstrassen, übrige | 351'795.27 | 306'800.00 | 306'800.00 | 449'719.40 | | 44'995.27 | 14.67 | |
| 6130 | Kantonsstrassen | 351'795.27 | 306'800.00 | 306'800.00 | 449'719.40 | | 44'995.27 | 14.67 | |
| 3141.10 | Winterdienst | | 3'000.00 | 3'000.00 | | | -3'000.00 | -100.00 | |
| 3300.30 | Planmäßige Abschreibungen übrige Tiefbauten VV allgemeiner Haushalt | 254'392.17 | 253'000.00 | 253'000.00 | 252'414.89 | | 1'392.17 | 0.55 | |
| 3300.60 | Planmäßige Abschreibungen Mobilien VV allgemeiner Haushalt | 21'703.48 | | 65'110.44 | | | 21'703.48 | | |
| 3631.00 | Beiträge an Kanton für kleinere Ausbauten und Verbesserungen | 11'868.95 | | 66'000.00 | | | 11'868.95 | | |
| 3910.01 | Werkhof: Personalaufw. Unterhalt Strassen (int. Verrechnung) | 10'095.00 | 12'000.00 | 10'245.00 | 5'400.00 | | -1'905.00 | -15.88 | |
| 3930.00 | Werkhof: Maschinen und Geräte (int. Verrechnung) | 7'569.50 | 6'000.00 | 6'056.25 | 4'702.50 | | 1'569.50 | 26.16 | |
| 3940.00 | Kapitalzinsen (int. Verrechnung) | 65'342.45 | 50'000.00 | 65'091.82 | 41'648.46 | | 15'342.45 | 30.68 | |
| 4611.00 | Entschädigung vom Kanton | -17'199.00 | -17'200.00 | -17'199.00 | -17'199.00 | | 1.00 | -0.01 | |
| 4660.00 | Planmäßige Aufhebung passivierter Investitionsbeiträge | -1'977.28 | | | | | -1'977.28 | | |
| 615 | Gemeindestrassen | 1'278'240.33 | 1'520'000.00 | 1'573'440.64 | 1'362'520.92 | | -241'759.67 | -15.91 | |
| 6150 | Gemeindestrassen | 1'648'144.71 | 1'855'500.00 | 1'884'684.85 | 1'674'751.66 | | -207'355.29 | -11.18 | |
| 3101.07 | Robidosäcke | 5'110.95 | 6'000.00 | 5'998.85 | 5'453.90 | | -889.05 | -14.82 | |
| 3130.02 | Porto | 421.62 | 700.00 | 366.53 | 687.51 | | -278.38 | -39.77 | |
| 3130.81 | Nutzung Hamel: Reinigung und Sonstiges | 26'353.90 | 28'000.00 | 25'952.90 | 24'732.70 | | -1'646.10 | -5.88 | |
| 3141.01 | Baulicher Unterhalt Brücken | | 95'000.00 | 5'785.45 | 101'154.30 | | -95'000.00 | -100.00 | Keine Unterhaltsarbeiten im 2024 (Bauarbeiten Schulweg Hegbachbrücke verschoben) |
| 3141.10 | Winterdienst | 15'526.05 | 20'000.00 | 22'901.99 | 12'370.64 | | -4'473.95 | -22.37 | |
| 3141.40 | Strassenrein./-Entwässerung: Baulicher Unterhalt | 44'448.95 | 44'000.00 | 43'083.05 | 35'601.45 | | 448.95 | 1.02 | |
| 3141.41 | Strassenrein./-Entwässerung: ARA/Kanalisationsgebühren | 234'552.00 | 235'000.00 | 234'552.00 | 234'552.00 | | -448.00 | -0.19 | |
| 3141.42 | Baulicher Unterhalt Gemeindestrassen | 1'75'866.88 | 225'000.00 | 372'045.15 | 181'641.40 | | -49'133.12 | -21.84 | |
| 3141.50 | Signalisationen/Bodenmarkierungen: Baulicher Unterhalt | 32'377.00 | 55'000.00 | 42'881.75 | 52'256.00 | | -22'623.00 | -41.13 | |

| Konto | Bezeichnung | Rechnung | | Budget | Rechnung | | Abweichung Rechnung | | Erläuterungen |
|-------------|--|------------|------|------------|------------|------------|---------------------|------------|----------------------------|
| | | 2024 | 2024 | 2024 | 2023 | 2022 | 2024 / Budget 2024 | % | |
| 3141.51 | Tempo 30 Zone | | | 30'000.00 | 4'161.60 | | | -30'000.00 | -100.00 |
| 3151.01 | Verkehrsmittelanlagen: Baulicher Unterhalt | | | 2'000.00 | | 4'391.05 | | -2'000.00 | -100.00 |
| 3160.00 | Entschädigung Nutzung privater Grund | | | 2'300.00 | | | | -2'300.00 | -100.00 |
| 3300.30 | Planmäßige Abschreibungen übrige Tiefbauten VV allgemeiner Haushalt | 602'000.31 | | 600'000.00 | 59'1979.55 | 525'839.22 | | 2'000.31 | 0.33 |
| 3320.90 | Planmäßige Abschreibungen übrige immaterielle Anlagen allgemeiner Haushalt | 32'766.09 | | 32'000.00 | 31'402.43 | 26'563.35 | | 766.09 | 2.39 |
| 3910.01 | Werkhof: Personalaufw. div. Arbeiten (int. Verrechnung) | 5'040.00 | | 18'000.00 | 2'265.00 | 7'665.00 | | -12'960.00 | -72.00 |
| 3910.03 | Werkhof: Personalaufw. Winterdienst (int. Verrechnung) | 14'625.00 | | 20'000.00 | 17'850.00 | 11'895.00 | | -5'375.00 | -26.88 |
| 3910.04 | Werkhof: Personalaufw. Brückenunterhalt (int. Verrechnung) | 2'340.00 | | 6'000.00 | 2'355.00 | 9'735.00 | | -3'860.00 | -61.00 |
| 3910.05 | Werkhof: Personalaufw. Strassenreinigung (int. Verrechnung) | 105'045.00 | | 125'000.00 | 103'095.00 | 113'295.00 | | -19'955.00 | -15.96 |
| 3910.06 | Werkhof: Personalaufw. Signal-/Bodenmarkierungen (int. Verrechnung) | 72'465.00 | | 92'000.00 | 89'640.00 | 92'415.00 | | -19'535.00 | -21.23 |
| 3910.07 | Werkhof: Personalaufw. Pflasterungen/Beläge (int. Verrechnung) | 64'140.00 | | 60'000.00 | 68'220.00 | 63'315.00 | | 4'140.00 | 6.90 |
| 3910.08 | Werkhof: Personalaufw. Verkehrszählung (int. Verrechnung) | 825.00 | | 1'500.00 | 720.00 | 480.00 | | -675.00 | -45.00 |
| 3930.00 | Werkhof: Maschinen und Geräte (int. Verrechnung) | 157'043.75 | | 180'000.00 | 166'689.75 | 159'353.25 | | -22'956.25 | -12.75 |
| 3930.01 | Werkhof: Abfuhr/Entsorgung Hundekot (int. Verrechnung) | 14'000.00 | | 15'000.00 | 14'000.00 | 14'000.00 | | -1'000.00 | -6.67 |
| 3940.00 | Hundesteuer | 150'714.31 | | 98'000.00 | 139'284.80 | 87'256.74 | | 52'714.31 | 53.79 |
| 4033.00 | Abgeltung Beanspruchung öffentliche Strassen | -91'562.50 | | -85'000.00 | -85'150.00 | -84'737.50 | | -6'562.50 | 7.72 |
| 4240.01 | Durchleitungsrechte | -14'077.30 | | -10'000.00 | -7'717.80 | 185.90 | | -4'077.30 | 40.77 |
| 4240.81 | Erträge aus Dienstleistungen für Dritte | -16.00 | | -10'000.00 | -16.00 | -16.00 | | -16.00 | |
| 4634.00 | Beiträge von öffentlichen Unternehmungen | -1'861.30 | | -10'000.00 | -2'500.55 | -3'138.65 | | 8'138.70 | -81.39 |
| 4980.00 | Interne Übertragung von Parkplatzbewirtschaftung (Funktion 6151) | | | -30'000.00 | -4'161.60 | -2'195.60 | | 30'000.00 | -100.00 |
| | | | | | | | | | siehe Konto 3141.51 |
| 6151 | Parplatzbewirtschaftung | | | | | | | | SPEZIALFINANZIERUNG |
| 3010.00 | Besoldungen | 121'462.90 | | 117'200.00 | 127'061.85 | 122'224.95 | | 4'262.90 | 3.64 |
| 3010.09 | Rückstellungen Besoldungen | -3'210.30 | | -500.00 | -480.00 | -480.00 | | -2'710.30 | 542.06 |
| 3050.00 | AG-Beiträge Sozialversicherungen | 9'539.10 | | 9'400.00 | 10'121.50 | 9'759.00 | | 139.10 | 1.48 |
| 3052.00 | AG-Beiträge Pensionskasse | 10'611.90 | | 10'600.00 | 11'281.15 | 11'020.90 | | 11.90 | 0.11 |
| 3053.00 | Kranken- und Unfallversicherungen | 2'344.75 | | 2'400.00 | 2'482.15 | 2'509.15 | | -55.25 | -2.30 |
| 3080.80 | Aus- und Weiterbildung | | | 1'000.00 | | 459.75 | | -1'000.00 | -100.00 |
| 3099.00 | Übriger Personalaufwand | 1'502.50 | | 1'000.00 | 1'958.80 | 1'059.70 | | 502.50 | 50.25 |
| 3100.80 | Büromaterial | 252.70 | | 1'000.00 | 1'990.69 | 1'066.11 | | -747.30 | -74.73 |
| 3101.00 | Betriebs- und Verbrauchsmaterial | 38.00 | | 500.00 | | | | -462.00 | -92.40 |
| 3102.00 | Drucksachen, Publikationen | 127.55 | | 500.00 | | 108.80 | | -372.45 | -74.49 |
| 3111.30 | Anschaffung Parkkühnen | 15'915.90 | | 15'000.00 | 69'835.80 | 17'761.90 | | 915.90 | 6.11 |
| 3120.00 | Energie Parkkühnen | 1'672.15 | | 1'500.00 | 1'504.90 | 1'423.95 | | 172.15 | 11.48 |
| 3130.00 | Dienstleistungen Dritter | 32'620.00 | | 22'000.00 | 22'927.93 | 21'288.49 | | 10'620.00 | 48.27 |
| 3130.01 | Telefonkosten | 228.60 | | 800.00 | 697.40 | 786.89 | | -571.40 | -71.43 |
| 3130.03 | Kontospesen | 2'093.95 | | 1'000.00 | 8'267.48 | 1'267.85 | | 1'093.95 | 109.40 |
| 3133.01 | EDV-Kosten (Amt für Informatik) | 24'916.60 | | 24'000.00 | 23'316.30 | 22'636.05 | | 916.60 | 3.82 |
| 3133.02 | Informationskosten Abraxas | 405.38 | | 500.00 | 395.53 | 295.10 | | -94.62 | -18.92 |
| 3141.50 | Baulicher Unterhalt | 435.60 | | 1'000.00 | | 233.00 | | -564.40 | -56.44 |
| 3141.70 | Verkehrsberuhigungsmassnahmen Schwimmbad/See | 3'091.10 | | 5'000.00 | 3'437.00 | 2'640.00 | | -1'908.90 | -38.18 |

| Konto | Bezeichnung | Rechnung | | Budget | Rechnung | | Abweichung Rechnung 2024 / Budget 2024 | | Erläuterungen |
|-------------|---|--------------------|--------------------|--------------------|--------------------|-------------------|---|------------------------------------|---------------|
| | | 2024 | 2023 | 2024 | 2022 | Betrag | % | | |
| 3151.01 | Unterhalt Apparate, Maschinen, Geräte | 18'433.35 | 10'351.30 | 20'000.00 | 18'847.05 | -1'566.65 | -7.83 | | |
| 3151.03 | Betriebskosten Parkierungsanlage Standsstrasse | 6'250.40 | 10'780.51 | 10'000.00 | 12'273.26 | -3'749.60 | -37.50 | | |
| 3151.04 | Betriebskosten Schrankenanlage Hafendamm | 14'573.50 | 10'181.31 | 14'000.00 | 10'127.06 | 573.50 | 4.10 | | |
| 3170.00 | Reisekosten und Spesen | 128.00 | 12.70 | 100.00 | | 28.00 | 28.00 | | |
| 3300.31 | Planmässige Abschreibungen übrige Tiefbauten VV spezialfinanzierte Gemeindebetriebe | 20'201.52 | 19'301.52 | 20'000.00 | 19'301.52 | 201.52 | 1.01 | | |
| 3300.61 | Planmässige Abschreibungen Mobilien VV spezialfinanzierte Gemeindebetriebe | | 1'320.66 | 43'000.00 | 1'320.66 | -43'000.00 | -100.00 | | |
| 3510.00 | Einlage in Spezial-Finanzierung | 178'229.33 | 30'252.38 | 20'860.00 | 249'382.07 | 157'369.33 | 754.41 | | |
| 3910.01 | Werkhof: Personalaufwand (int. Verrechnung) | 7'350.00 | 4'740.00 | 16'000.00 | 3'990.00 | -8'650.00 | -54.06 | | |
| 3920.00 | Interne Verrechnung Beiträge Raumkostenanteile | 58.05 | 225.00 | 1'000.00 | 1'330.00 | 58.05 | -33.08 | | |
| 3930.00 | Werkhof: Maschinen und Geräte (int. Verrechnung) | 669.25 | 2'925.50 | 2'100.00 | 1'872.54 | 727.02 | 34.62 | | |
| 3940.00 | Interne Verrechnung von kalk. Zinsen und Finanzaufwand | 2'827.02 | 364'859.84 | 311'200.00 | 226'197.30 | -85'784.85 | -27.57 | | |
| 3980.00 | Interne Übertragungen | 225'415.15 | -50'000.00 | -20'000.00 | -75'000.00 | -5'000.00 | 25.00 | | |
| 4200.01 | Ersatzgebühren für Parkplätze | -89'658.80 | -97'988.80 | -90'000.00 | -86'433.44 | 341.20 | -0.38 | | |
| 4240.01 | Gebühren Nachparkieren | -574'145.15 | -581'160.40 | -550'000.00 | -588'284.61 | -24'145.15 | 4.39 | | |
| 4240.03 | Parkührensgebühren | -1'820.00 | -1'900.00 | -2'000.00 | -1'625.00 | 180.00 | -9.00 | | |
| 4240.05 | Bearbeitungsgebühren | | -200.00 | -200.00 | | 200.00 | -100.00 | | |
| 4260.22 | Rückerstattungen von Dritten | -1'980.00 | -2'160.00 | -2'160.00 | -2'340.00 | 180.00 | -8.33 | | |
| 4470.00 | Mieterräte Wassergasse | -4'480.00 | -4'840.00 | -6'600.00 | -5'720.00 | 2'120.00 | -32.12 | | |
| 4470.01 | Mieterräte Bodmerallee | -1'100.00 | -1'200.00 | -1'200.00 | -1'300.00 | 100.00 | -8.33 | | |
| 4470.02 | Mieterräte Berglistrasse | | | | | | | | |
| 4510.00 | Entnahme aus Spezialfinanzierung | | | | | | | | |
| 6152 | Parkierungsanlagen / Blaue Zone | -369'904.38 | -311'244.21 | -335'500.00 | -312'230.74 | -34'404.38 | 10.25 | | |
| 3010.00 | Besoldungen | 85'225.35 | 80'550.55 | 87'500.00 | 76'864.60 | -2'274.65 | -2.60 | | |
| 3010.09 | Rückerstattungen Besoldungen | -1'194.55 | | | | -1'194.55 | | | |
| 3050.00 | AG-Beiträge Sozialversicherungen | 6'691.15 | 6'507.95 | 7'000.00 | 6'184.80 | -308.85 | -4.41 | | |
| 3052.00 | AG-Beiträge Pensionskasse | 7'398.20 | 7'112.95 | 7'800.00 | 6'847.80 | -401.80 | -5.15 | | |
| 3053.00 | Kranken- und Unfallversicherungen | 1'807.30 | 1'411.40 | 1'800.00 | 1'363.55 | 7.30 | 0.46 | | |
| 3090.80 | Aus- und Weiterbildung | | | 1'000.00 | 469.75 | -1'000.00 | -100.00 | | |
| 3099.00 | Übriger Personalaufwand | 2'188.45 | 3'343.15 | 3'000.00 | 2'434.70 | -811.55 | -27.05 | | |
| 3100.80 | Büromaterial | 4'962.85 | 177.70 | 6'000.00 | 6'345.86 | -1'037.15 | -17.29 | | |
| 3102.00 | Drucksachen, Publikationen | 675.66 | 457.05 | 800.00 | 633.64 | -124.34 | -15.54 | | |
| 3110.00 | Anschaffungen Mobilien, Maschinen, Geräte | 1'946.05 | 1'600.85 | 5'000.00 | 2'962.00 | -3'053.95 | -61.08 | | |
| 3130.00 | Dienstleistungen Dritter | 10'822.53 | 5'272.09 | 8'000.00 | 8'478.09 | 2'822.53 | 35.28 | Dienstleistungen Digitalparking AG | |
| 3130.01 | Telefonkosten | 539.30 | 805.65 | 700.00 | 642.80 | -160.70 | -22.96 | | |
| 3130.03 | Kontospesen | 2'966.28 | 5'549.74 | 3'400.00 | 2'584.65 | -433.72 | -12.76 | | |
| 3133.01 | EDV-Kosten (Amt für Informatik) | 8'500.80 | 8'299.70 | 9'000.00 | 8'786.95 | -1'000.00 | -10.00 | | |
| 3141.00 | Signalisationen / Bodenmarkierungen | | | 1'000.00 | | | | | |
| 3151.01 | Unterhalt Apparate, Maschinen, Geräte | 981.50 | | 500.00 | 647.85 | 481.50 | 96.30 | | |
| 3170.00 | Reisekosten und Spesen | 165.00 | 106.00 | 200.00 | 231.60 | -35.00 | -17.50 | | |
| 3300.30 | Planmässige Abschreibungen übrige Tiefbauten VV allgemeiner Haushalt | -77'798.65 | -2'357.54 | 8'000.00 | 8'781.42 | -85'798.65 | -1072.48 | | |

| Konto | Bezeichnung | Rechnung | | Budget | Rechnung | | Abweichung Rechnung | | Erläuterungen |
|-------------|--|-------------------|-------------------|-------------------|----------|-------------------|---------------------|--------------|--|
| | | 2024 | 2024 | 2024 | 2023 | 2022 | 2024 | 2024 | |
| | | | | | | | Betrag | % | |
| 3300.60 | Planmäßige Abschreibungen Mobilien VV allgemeiner Haushalt | | | | | | | | |
| 3910.01 | Werkhof: Personalaufwand (int. Verrechnung) | 105.00 | 45.00 | 2'000.00 | | | -1'895.00 | -94.75 | |
| 3920.00 | Interne Verrechnung Beiträge Raumkostenanteile | 5'193.39 | 4'839.27 | 5'700.00 | | 5'901.96 | -506.61 | -8.89 | |
| 3940.00 | Kapitalzinsen (int. Verrechnung) | -766.20 | -750.29 | 500.00 | | -488.01 | -1'266.20 | -253.24 | |
| 4240.00 | Überwachungsgebühren | -30'949.70 | -29'258.55 | -30'000.00 | | -28'338.15 | -949.70 | 3.17 | |
| 4240.03 | Benützungsgebühren | -123'303.00 | -104'228.70 | -107'000.00 | | -99'202.40 | -16'303.00 | 15.24 | Mehr-Anwohner- und Pendlerbewilligungen gelöst |
| 4270.00 | Eingänge aus Bussen | -349'356.16 | -299'127.33 | -350'000.00 | | -315'905.63 | 643.84 | -0.18 | |
| 4270.01 | Eingänge aus Bussen (EURO) | | | -5'000.00 | | -5'486.57 | 5'000.00 | -100.00 | |
| 4660.00 | Planmäßige Auflösung passiver Investitionsbeiträge | -2'357.53 | | | | | -2'357.53 | | |
| 4661.00 | Ausserplanmäßige Auflösung passivierter Investitionsbeiträge | 777'986.65 | | | | | 777'986.65 | | Korrektur Anlagebuchhaltung (Anlage Tempo 30 Zone) auf Empfehlung der Revision |
| 4980.00 | Interne Übertragung von Parkplatzbewirtschaftung (Funktion 6151) | -1'946.05 | -1'600.65 | -2'200.00 | | -2'962.00 | 253.95 | -11.54 | |
| 619 | Strassen, übriges | 533'160.65 | 301'951.75 | 426'000.00 | | 315'046.64 | 107'160.65 | 25.16 | |
| 6191 | Werkhof | 533'160.65 | 301'951.75 | 426'000.00 | | 315'046.64 | 107'160.65 | 25.16 | |
| 3010.00 | Besoldungen | 1676'012.25 | 1'749'356.30 | 1'821'600.00 | | 1'656'946.55 | -145'587.75 | -7.99 | |
| 3010.02 | Pflichtentschädigungen | 17'400.00 | 17'375.00 | 18'000.00 | | 16'750.00 | -600.00 | -3.33 | |
| 3010.09 | Rückstellungen Besoldungen | -32'876.85 | -42'391.75 | -24'800.00 | | -71'640.00 | -8'076.85 | 32.57 | |
| 3050.00 | AG-Beiträge Sozialversicherungen | 133'787.95 | 138'760.05 | 144'400.00 | | 131'334.10 | -10'612.05 | -7.35 | |
| 3052.00 | AG-Beiträge Pensionskasse | 147'649.55 | 152'512.35 | 159'900.00 | | 145'665.00 | -12'250.45 | -7.66 | |
| 3053.00 | Kranken- und Unfallversicherungen | 43'097.60 | 44'114.00 | 49'500.00 | | 45'056.65 | -6'402.40 | -12.93 | |
| 3090.80 | Aus- und Weiterbildung | 34'448.25 | 11'823.65 | 36'000.00 | | 11'559.50 | -1'551.75 | -4.31 | |
| 3099.00 | Übriger Personalaufwand | 26'329.28 | 20'067.91 | 18'500.00 | | 22'147.55 | 7'829.28 | 42.32 | |
| 3100.80 | Büromaterial | 777.30 | 481.05 | 2'000.00 | | 794.07 | -1'222.70 | -61.14 | |
| 3101.00 | Betriebs- und Verbrauchsmaterial | 23'312.92 | 21'781.03 | 25'000.00 | | 19'915.14 | -1'887.08 | -6.75 | |
| 3102.00 | Drucksachen, Publikationen | 1'824.26 | 1'257.30 | 2'000.00 | | 1'397.05 | -1'757.4 | -8.79 | |
| 3102.01 | Inserate | | | 500.00 | | | -500.00 | -100.00 | |
| 3110.00 | Anschaffungen Mobilien, Maschinen und Fahrzeuge | 52'001.65 | 75'857.75 | 71'500.00 | | 127'870.45 | -19'498.35 | -27.27 | |
| 3112.80 | Berufskleidung | 14'282.20 | 11'217.10 | 18'000.00 | | 13'179.80 | -3'717.80 | -20.65 | |
| 3120.00 | Wasser, Energie und Heizmaterial | 3'1671.21 | 32'482.70 | 38'000.00 | | 28'871.10 | -6'328.79 | -16.65 | |
| 3130.01 | Telefongebühren, Honorare | 1'923.20 | 1'985.00 | 3'000.00 | | 2'019.10 | -1'076.80 | -35.89 | |
| 3133.01 | EDV-Kosten (Amt für Informalk) | 18'435.35 | 17'098.65 | 15'000.00 | | 14'216.90 | 3'435.35 | 22.90 | |
| 3133.02 | Informalkosten Abraxas | 563.16 | 551.31 | 3'000.00 | | 491.84 | -2'416.84 | -80.56 | |
| 3134.00 | Sachversicherungen / Verkehrssteuern | 35'402.65 | 36'944.05 | 35'500.00 | | 36'598.40 | -97.35 | -0.27 | |
| 3144.00 | Unterhalt Hochbauten | 201'355.00 | 24'776.95 | 52'000.00 | | 59'304.60 | 149'355.00 | 287.22 | Nachtragskredit SR-B, 195/23, Dachsanierung (Unterhalt) |
| 3151.02 | Unterhalt Fahrzeuge | 120'243.25 | 131'522.54 | 125'000.00 | | 126'638.56 | -47'567.5 | -3.81 | |
| 3160.00 | Baurechtszins, Benützungskosten | 307'32.25 | 34'362.20 | 34'000.00 | | 33'789.50 | -3'267.75 | -9.61 | |
| 3170.00 | Reisekosten und Spesen | 3'572.90 | 2'944.00 | 2'000.00 | | 2'276.80 | 1'572.90 | 78.65 | |
| 3199.00 | Übriger Betriebsaufwand | 2'018.10 | 2'059.50 | 2'600.00 | | 2'189.50 | -881.90 | -22.38 | |
| 3300.40 | Planmäßige Abschreibungen Hochbauten VV allgemeiner Haushalt | 557'14.00 | 557'14.00 | 560'000.00 | | 557'14.00 | -286.00 | -0.51 | |
| 3300.60 | Planmäßige Abschreibungen Mobilien VV allgemeiner Haushalt | 96'285.27 | 96'285.28 | 96'000.00 | | 96'285.27 | 285.27 | 0.30 | |
| 3920.00 | Interne Verrechnung Beiträge Raumkostenanteile | 637.70 | | | | | 637.70 | | |

| Konto | Bezeichnung | Rechnung | | Budget | Rechnung | | Abweichung Rechnung 2024 / Budget 2024 | | Erläuterungen |
|-------------|--|-------------------|-------------------|-------------------|-------------------|-------------------|---|---------------|---|
| | | 2024 | 2024 | 2024 | 2023 | 2022 | Betrag | % | |
| 3940.00 | Kapitalzinsen (int. Verrechnung) | 2'980.20 | 4'181.57 | 5'100.00 | 3'493.86 | 3'493.86 | -2'119.80 | -41.56 | |
| 4240.81 | Erläge aus Dienstleistungen | -18'627.05 | -19'251.50 | -20'000.00 | -32'312.40 | -32'312.40 | 1'372.95 | -6.86 | |
| 4250.07 | Übrige Verkaufserlöse | | -12'000.00 | | | | | | |
| 4280.00 | Fremde Rechnung Mat./Fahrzeuge | -7'144.40 | -6'545.50 | -8'000.00 | -6'706.25 | -6'706.25 | 855.60 | -10.70 | |
| 4910.00 | Werkhof: Personalaufwand (int. Verrechnung) | -1'731'021.50 | -1'868'850.00 | -1'888'850.00 | -1'792'485.00 | -1'792'485.00 | 155'828.50 | -8.26 | |
| 4930.00 | Werkhof: Maschinen und Geräte (int. Verrechnung) | -449'647.00 | -439'748.25 | -468'450.00 | -436'315.00 | -436'315.00 | 18'803.00 | -4.01 | |
| 62 | Öffentlicher Verkehr | 902'382.50 | 883'577.72 | 939'550.00 | 907'989.62 | 907'989.62 | -37'167.50 | -3.96 | |
| 621 | Öffentliche Verkehrsinfrastruktur | 120'887.80 | 129'560.87 | 137'950.00 | 159'281.52 | 159'281.52 | -17'062.20 | -12.37 | |
| 6210 | Öffentliche Verkehrsinfrastruktur | 120'887.80 | 129'560.87 | 137'950.00 | 159'281.52 | 159'281.52 | -17'062.20 | -12.37 | |
| 3110.00 | Anschaffung Bushaltestellen etc. | 371.90 | 49'668.70 | | | | 371.90 | 206.96 | |
| 3134.00 | Sachversicherungen | 1'841.77 | 934.00 | 600.00 | 934.57 | 934.57 | 1'241.77 | 14.69 | |
| 3144.00 | Baulicher Unterhalt Bushof, Wartekabinen, Veloparkierung | 1'146.90 | 4'971.00 | 1'000.00 | 1'114.40 | 1'114.40 | 146.90 | -40.37 | |
| 3151.01 | Unterhalt Apparate, Maschinen, Geräte | 8'348.33 | 16'084.75 | 14'000.00 | 14'510.90 | 14'510.90 | -5'851.67 | -25.00 | |
| 3160.00 | Miet- und Pachtzinsen | 750.00 | 750.00 | 1'000.00 | 750.00 | 750.00 | 250.00 | 1.19 | |
| 3300.40 | Planmässige Abschreibungen Hochbauten VV allgemeiner Haushalt | 44'523.44 | 44'523.44 | 44'000.00 | 43'409.11 | 43'409.11 | 523.44 | 0.07 | |
| 3300.60 | Planmässige Abschreibungen Mobilien VV allgemeiner Haushalt | 33'522.90 | 33'522.90 | 33'500.00 | 33'522.90 | 33'522.90 | 22.90 | 50.77 | |
| 3300.61 | Planmässige Abschreibungen Mobilien VV spezialfinanzierte Gemeindebetriebe | 18'092.76 | 12'623.11 | 12'000.00 | 11'346.73 | 11'346.73 | 6'092.76 | -100.00 | |
| 3635.00 | Rufsammlertaxi | | 612.00 | 1'000.00 | 1'058.00 | 1'058.00 | -1'000.00 | -28.28 | |
| 3636.00 | Diverse Beiträge | 150.00 | 150.00 | 150.00 | 150.00 | 150.00 | | -27.76 | |
| 3660.40 | Planmässige Abschreibungen Investitionsbeiträge allgemeiner Haushalt an öffentliche Unternehmungen | 29'700.00 | 29'700.00 | 29'700.00 | 29'700.00 | 29'700.00 | | -40.14 | |
| 3910.01 | Werkhof: Personalaufwand (int. Verrechnung) | 1'1475.00 | 17'460.00 | 16'000.00 | 17'655.00 | 17'655.00 | -4'525.00 | 46.01 | |
| 3930.00 | Werkhof: Maschinen und Geräte (int. Verrechnung) | 3'612.00 | 4'224.00 | 5'000.00 | 4'784.25 | 4'784.25 | -1'388.00 | -28.28 | |
| 3940.00 | Kapitalzinsen (int. Verrechnung) | 2'394.50 | 3'111.57 | 4'000.00 | 2'518.06 | 2'518.06 | -1'805.50 | -46.01 | |
| 4980.00 | Interne Übertragung von Parkplatzbewirtschaftung (Funktion 6151) | -35'041.70 | -88'774.60 | -24'000.00 | -2'172.40 | -2'172.40 | -11'041.70 | -2.94 | |
| 622 | Regional- und Agglomerationsverkehr | 765'791.00 | 746'422.00 | 789'000.00 | 738'447.00 | 738'447.00 | -23'209.00 | -2.94 | |
| 6220 | Regional- und Agglomerationsverkehr | 765'791.00 | 746'422.00 | 789'000.00 | 738'447.00 | 738'447.00 | -23'209.00 | -2.94 | |
| 3631.00 | Gde.beitrag an reg. Pers.-Verkehr | 765'791.00 | 746'422.00 | 789'000.00 | 738'447.00 | 738'447.00 | -23'209.00 | -13.08 | |
| 3635.00 | Beitrag an Busverlängerung Allstadt | 113'000.00 | 113'000.00 | 130'000.00 | 113'000.00 | 113'000.00 | -17'000.00 | -94.26 | Projektkosten auf das neue Jahr verschoben; NK 81/24 CHF 22'000 |
| 3635.01 | Projekt Selbstfahrender Bus | 20'142.25 | 18'305.15 | 350'000.00 | 913.05 | 913.05 | -329'857.75 | -100.00 | Haltekosten Selbstfahrender Bus |
| 4510.00 | Entnahme aus Spezialfinanzierung | | | -350'000.00 | | | 350'000.00 | 2.42 | Förderung öffentlicher Verkehr; siehe Ktp. 3635.00 und 3635.01 |
| 4980.00 | Interne Übertragung von Parkplatzbewirtschaftung (Funktion 6151) | -133'142.25 | -131'305.15 | -130'000.00 | -113'913.05 | -113'913.05 | -3'142.25 | 24.63 | |
| 629 | Öffentlicher Verkehr, übriges | 15'703.70 | 7'594.85 | 12'600.00 | 10'261.10 | 10'261.10 | 3'103.70 | 24.63 | |
| 6290 | Öffentlicher Verkehr | 15'703.70 | 7'594.85 | 12'600.00 | 10'261.10 | 10'261.10 | 3'103.70 | 24.63 | |
| 3010.00 | Besoldungen | 13'942.20 | 6'496.40 | 10'600.00 | 8'600.10 | 8'600.10 | 2'742.20 | 25.87 | |

| Konto | Bezeichnung | Rechnung | | Budget | Rechnung | | Rechnung | Abweichung Rechnung | | Erläuterungen |
|-------------|--|---------------------|------|---------------------|---------------------|---------------------|---------------------|---------------------|---------------|-------------------------------|
| | | 2024 | 2024 | 2024 | 2023 | 2022 | 2024 / Budget 2024 | 2024 / Budget 2024 | % | |
| 3010.09 | Rückerstattung Besoldungen | -240.00 | | | | | | | | |
| 3050.00 | AG-Beiträge Sozialversicherungen | 1'049.70 | | 800.00 | -141.70 | 681.75 | 509.35 | 249.70 | 31.21 | |
| 3052.00 | AG-Beiträge Pensionskasse | 1'338.60 | | 1'100.00 | 615.10 | 859.80 | 615.10 | 238.60 | 21.69 | |
| 3053.00 | AG-Beiträge Kranken- und Unfallversicherungen | 213.20 | | 100.00 | 88.80 | 119.45 | 119.45 | 113.20 | 113.20 | |
| 3170.00 | Reisekosten und Spesen | | | | 26.90 | | | | | |
| 63 | Verkehr, übrige | 50'042.00 | | 17'000.00 | 17'042.00 | 6'367.00 | 17'042.00 | 33'042.00 | 194.36 | |
| 631 | Schifffahrt | 50'042.00 | | 17'000.00 | 17'042.00 | 6'367.00 | 17'042.00 | 33'042.00 | 194.36 | |
| 6310 | Schifffahrt | 50'042.00 | | 17'000.00 | 17'042.00 | 6'367.00 | 17'042.00 | 33'042.00 | 194.36 | |
| 3635.00 | Beitrag an Kurschifffahrt | 50'042.00 | | 17'000.00 | 17'042.00 | 6'367.00 | 17'042.00 | 33'042.00 | 194.36 | Anpassung Fahrplan Kursschiff |
| 3635.01 | Beitrag Projekt Elektrofähre Arbon-Langenargen | | | 20'000.00 | | 1'443.95 | | -20'000.00 | -100.00 | |
| 4510.00 | Entnahmen aus Spezialfinanzierungen des EK | | | -20'000.00 | | -1'443.95 | | 20'000.00 | -100.00 | |
| 4980.00 | Interne Übertragung von Parkplatzbewirtschaftung (Funktion 6151) | | | | | | | | | |
| 7 | Umweltschutz und Raumordnung | 2'308'064.97 | | 2'431'600.00 | 1'944'190.55 | 1'950'068.24 | 1'944'190.55 | -123'535.03 | -5.08 | |
| 72 | Abwasserbeseitigung | 115'096.27 | | 144'800.00 | 133'038.75 | 112'380.73 | 133'038.75 | -29'703.73 | -20.51 | |
| 720 | Abwasserbeseitigung | 115'096.27 | | 144'800.00 | 133'038.75 | 112'380.73 | 133'038.75 | -29'703.73 | -20.51 | |
| 7200 | Abwasserbeseitigung (allgemein / öff. WC-Anlagen) | 115'096.27 | | 144'800.00 | 133'038.75 | 112'380.73 | 133'038.75 | -29'703.73 | -20.51 | |
| 3010.00 | Besoldungen | 884.40 | | 5'800.00 | 5'307.65 | 5'520.00 | 5'307.65 | -4'915.60 | -84.75 | |
| 3010.09 | Rückerstattungen Besoldungen | -1'630.20 | | | | -449.45 | | -1'630.20 | | |
| 3050.00 | AG-Beiträge Sozialversicherungen | -30.25 | | 500.00 | 427.25 | 444.60 | 427.25 | -530.25 | -106.05 | |
| 3053.00 | Kranken- und Unfallversicherungen | -48.40 | | 100.00 | 111.50 | 118.55 | 111.50 | -148.40 | -148.40 | |
| 3101.00 | Betriebs- und Verbrauchsmaterial | 3'485.93 | | 5'500.00 | 5'678.49 | 2'877.70 | 5'678.49 | -2'014.07 | -36.62 | |
| 3120.00 | Energie öffentliche Toiletten | 6'164.30 | | 7'000.00 | 5'839.00 | 5'771.50 | 5'839.00 | -635.70 | -11.94 | |
| 3130.81 | Reinigung öffentliche Toiletten | 75'620.25 | | 83'000.00 | 74'889.00 | 68'016.00 | 74'889.00 | -7'379.75 | -8.89 | |
| 3134.00 | Sachversicherungen öffentliche Toiletten | 712.07 | | 1'000.00 | 777.23 | 776.08 | 777.23 | -287.93 | -28.79 | |
| 3142.00 | Baulicher Unterhalt öffentliche Toiletten | 5'448.30 | | 10'000.00 | 12'353.59 | 3'562.05 | 12'353.59 | -4'550.70 | -45.51 | |
| 3300.40 | Planmäßige Abschreibungen Hochbauten VV allgemeiner Haushalt | 16'413.53 | | 16'400.00 | 16'413.54 | 16'413.53 | 16'413.54 | 13.53 | 0.08 | |
| 3910.01 | Werkhof: Personalaufwand (int. Verrechnung) | 7'545.00 | | 13'000.00 | 9'630.00 | 8'580.00 | 9'630.00 | -5'455.00 | -41.96 | |
| 3930.00 | Werkhof: Maschinen und Geräte (int. Verrechnung) | 120.00 | | 2'000.00 | 1'065.75 | 307.00 | 1'065.75 | -1'880.00 | -94.00 | |
| 3940.00 | Kapitalzinsen (int. Verrechnung) | 410.34 | | 500.00 | 545.75 | 443.17 | 545.75 | -89.66 | -17.93 | |
| 7201 | Abwasserbeseitigung [Gemeindebetrieb] | | | | | | | | | Spezialfinanzierung |
| 3000.00 | Delegierte Abwasserverband | | | 1'600.00 | | | | -1'600.00 | -100.00 | |
| 3010.00 | Besoldungen | 60'546.70 | | 60'700.00 | 59'320.20 | 57'775.80 | 59'320.20 | -153.30 | -0.25 | |
| 3010.09 | Rückerstattung Besoldungen | -1'744.00 | | -2'000.00 | -2'304.00 | | -2'304.00 | 256.00 | -12.80 | |
| 3050.00 | AG-Beiträge Sozialversicherungen | 4'713.50 | | 4'700.00 | 4'576.20 | 4'445.30 | 4'576.20 | 13.50 | 0.29 | |
| 3052.00 | AG-Beiträge Pensionskasse | 6'153.70 | | 6'100.00 | 5'929.80 | 5'765.40 | 5'929.80 | 53.70 | 0.88 | |

Erfolgsrechnung mit Budgetabweichung
 Jahresrechnung 2024 / Funktionale Gliederung

Stadt Arbon

| Konto | Bezeichnung | Rechnung | | Budget | Rechnung | | Rechnung | Abweichung Rechnung | | Erläuterungen |
|-------------|--|------------------|-------------------|-------------------|-------------------|-------------------|--------------------|---------------------|--|---------------|
| | | 2024 | 2024 | 2024 | 2023 | 2022 | Betrag | % | | |
| 3053.00 | AG-Beiträge Kranken- und Unfallversicherungen | 798.70 | 700.00 | 700.00 | 685.10 | 686.40 | 98.70 | 14.10 | | |
| 3099.00 | Übriger Personalaufwand | | 200.00 | 200.00 | 80.00 | | -200.00 | -100.00 | | |
| 3130.00 | Dienstleistungen Dritter Kanalisation | 1'671.43 | 3'500.00 | 3'500.00 | 3'1888.90 | 332'276.50 | -33'328.57 | -95.22 | | |
| 3133.02 | Informationskosten Abraxas | 388.77 | 500.00 | 500.00 | 494.41 | 491.84 | -111.23 | -22.25 | | |
| 3134.00 | Sachversicherungen | 355.85 | 500.00 | 500.00 | 377.30 | 236.40 | -144.15 | -28.83 | | |
| 3137.00 | Steuern und Abgaben | 905.00 | 1'000.00 | 1'000.00 | 905.00 | 905.00 | -95.00 | -9.50 | | |
| 3143.00 | Baulicher Unterhalt Kanalisation | 327'343.45 | 350'000.00 | 350'000.00 | 599'855.13 | 422'272.55 | -22'656.55 | -6.47 | | |
| 3170.00 | Reisekosten und Spesen | 1'680.00 | 1'000.00 | 1'000.00 | 1'699.20 | 1'699.20 | 680.00 | 68.00 | | |
| 3300.31 | Planmäßige Abschreibungen übrige Tiefbauten VV spezialfinanzierte Gemeindebetriebe | 332'780.37 | 400'000.00 | 400'000.00 | 320'249.12 | 327'236.08 | -67'219.63 | -16.80 | | |
| 3320.01 | Planmäßige Abschreibungen Software spezialfinanzierte Gemeindebetriebe | 38'496.46 | 38'500.00 | 38'500.00 | 38'496.47 | 38'496.46 | -3.54 | -0.01 | | |
| 3510.00 | Einlage in Spezial-Finanzierung | 819'935.46 | | | 414'313.37 | | 819'935.46 | | | |
| 3612.00 | Betriebskostenanteil AV/M Morgenthal | 2'983'419.98 | 3'600'000.00 | 3'600'000.00 | 2'944'746.38 | 3'631'479.02 | -6'16'580.02 | -17.13 | Kostenziel AV/M 2024 gesenkt (Überschussbeteiligung), Anteil Arbon rund TCHF 500 | |
| 3910.01 | Werkhof: Personalaufwand (int. Verrechnung) | 15'405.00 | 14'000.00 | 14'000.00 | 22'350.00 | 13'230.00 | 1'405.00 | 10.04 | | |
| 3930.00 | Werkhof: Maschinen und Geräte (int. Verrechnung) | | 800.00 | 800.00 | 480.00 | | -800.00 | -100.00 | | |
| 3940.00 | Kapitalzinsen (int. Verrechnung) | 30'183.86 | 25'000.00 | 25'000.00 | 29'181.33 | 18'782.04 | 5'183.86 | 20.74 | | |
| 4240.41 | Gebühren Abwasserbeseitigung | -442'934.77 | -4'400'000.00 | -4'400'000.00 | -4'305'187.34 | -4'177'085.13 | -27'934.77 | 0.63 | | |
| 4510.00 | Entnahme aus Spezialfinanzierung | -115'972.06 | -68'300.00 | -68'300.00 | -102'798.97 | -85'120.23 | 68'300.00 | -100.00 | | |
| 4660.71 | Planmäßige Auflösung passivierter Investitionsbeiträge von privaten Haushalten | | -70'000.00 | -70'000.00 | -65'337.60 | -55'642.60 | -9'127.40 | 13.04 | | |
| 4940.00 | Interne Verzinsung Spez. Finanz. | -79'127.40 | | | | | | | | |
| 73 | Abfallwirtschaft | 32'500.90 | 202'800.00 | 202'800.00 | 186'303.86 | 186'489.70 | -170'299.10 | -83.97 | | |
| 730 | Abfallwirtschaft | 32'500.90 | 202'800.00 | 202'800.00 | 186'303.86 | 186'489.70 | -170'299.10 | -83.97 | | |
| 7300 | Abfallwirtschaft (allgemein) | 4'653.95 | 8'500.00 | 8'500.00 | 8'606.95 | 8'295.10 | -3'646.05 | -42.89 | | |
| 3130.81 | Kadaverbeseitigungskosten | 8'913.85 | 8'500.00 | 8'500.00 | 8'606.95 | 8'295.10 | 413.85 | 4.87 | | |
| 4280.00 | Kadaverbeseitigungsgebühren | -4'059.90 | | | | | -4'059.90 | | | |
| 7301 | Abfallbeseitigung | 27'646.95 | 194'300.00 | 194'300.00 | 177'696.91 | 178'194.60 | -166'653.05 | -85.77 | | |
| 3101.00 | Betriebs- und Verbrauchsmaterial | 1'316.01 | 4'000.00 | 4'000.00 | 2'827.07 | 3'155.85 | -2'683.99 | -67.10 | | |
| 3110.00 | Anschaffung Unterflurcontainer | 289'17.16 | 60'000.00 | 60'000.00 | 60'734.26 | 60'035.15 | -31'082.84 | -51.80 | | |
| 3120.00 | Wasser und Energie Entsorgungsstellen | 2'484.11 | 2'500.00 | 2'500.00 | 1'805.02 | 1'744.37 | -15.89 | -0.64 | | |
| 3130.00 | Containerplomben und Bündelmarken | 25'496.84 | 20'000.00 | 20'000.00 | 40'399.88 | 17'286.91 | 5'496.84 | 27.48 | Mehrbedarf an Containerplomben | |
| 3130.09 | div. Dienstleistungen Dritter | | 15'000.00 | 15'000.00 | | 2'554.32 | -15'000.00 | -100.00 | Abfallkonzept verschoben | |
| 3130.30 | Grünabfuhr | 82'884.94 | 83'000.00 | 83'000.00 | 75'630.20 | 75'861.87 | -15.06 | -0.02 | | |
| 3130.31 | Keinrichtabfuhr/Sonderabfälle | 54'963.29 | 50'000.00 | 50'000.00 | 50'206.59 | 50'365.52 | 4'963.29 | 9.93 | | |
| 3134.00 | Sachversicherungen | 444.59 | 700.00 | 700.00 | 454.87 | 614.43 | -255.41 | -36.49 | | |
| 3143.00 | Sammelstellen: Baulicher Unterhalt | 1'221.19 | 18'000.00 | 18'000.00 | 2'117.90 | 18'354.57 | -16'778.81 | -93.22 | | |
| 3151.01 | Unterhalt Apparate, Maschinen, Geräte | | 2'000.00 | 2'000.00 | | 1'190.85 | -2'000.00 | -100.00 | | |
| 3151.03 | Ersatz / Unterhalt Unterflur-Container | | 3'500.00 | 3'500.00 | | | -3'500.00 | -100.00 | | |
| 3161.00 | Mieten | 34'022.21 | 33'000.00 | 33'000.00 | 28'611.81 | 28'611.81 | 1'022.21 | 3.10 | | |

| Konto | Bezeichnung | Rechnung | | Budget | | Rechnung | | Abweichung Rechnung 2024 / Budget 2024 | | Erläuterungen |
|-------------|--|-------------------|-------------------|-------------------|-------------------|--------------|-------------------|---|--|--|
| | | 2024 | 2024 | 2024 | 2024 | 2022 | Betrag | % | | |
| 3300.30 | Planmässige Abschreibungen übrige Tiefbauten VV allgemeiner Haushalt | 30'311.19 | 96'000.00 | 104'757.66 | 96'928.61 | -68.43 | -65'668.81 | | | |
| 3300.40 | Planmässige Abschreibungen Hochbauten VV allgemeiner Haushalt | 35810.00 | 35'800.00 | 35'810.00 | 35'810.00 | 0.03 | 10.00 | | | |
| 3910.01 | Werkhof: Personalaufw, Sammelstellen (int. Verrechnung) | 112'576.00 | 125'000.00 | 119'863.50 | 124'605.00 | -9.94 | -12'422.00 | | | |
| 3930.00 | Werkhof: Maschinen und Geräte (int. Verrechnung) | 57'12.00 | 7'000.00 | 7'093.00 | 7'056.25 | -18.40 | -1'288.00 | | | |
| 3940.00 | Kapitalzinsen (int. Verrechnung) | 2'190.22 | 3'000.00 | 2'943.69 | 2'521.57 | -26.99 | -809.78 | | | |
| 4240.00 | Abfallgrundgebühr | | | | | | | | | |
| 4240.01 | Gebühren für Grünabfuhr | -71'252.49 | -65'000.00 | -63'999.15 | -67'564.63 | 9.62 | -6'252.49 | | | |
| 4240.02 | Verkauf Bundesmarken | -534.66 | -1'500.00 | -1'179.22 | -1'108.71 | -64.36 | 965.34 | | | |
| 4240.04 | Verkauf Containerpumpen | -11'864.07 | -15'000.00 | -14'080.84 | -14'540.50 | -20.91 | 3'135.93 | | | |
| 4260.00 | Rückstellungen | -204'826.78 | -207'200.00 | -211'533.93 | -197'138.84 | -1.15 | 2'373.22 | | | |
| 4270.00 | Bussen aus Littering | -1'050.00 | -1'000.00 | -1'550.00 | -750.00 | 5.00 | -50.00 | | | |
| 4612.01 | Beteiligung KV A an Unterflurcontainer | -78'006.80 | -50'000.00 | -37'695.40 | -42'924.80 | 56.01 | -28'006.80 | | | |
| 4930.00 | Abfuhr/Entsorgung Hundekot (int. Verrechnung) | -14'000.00 | -14'500.00 | -14'000.00 | -14'000.00 | -3.45 | 500.00 | | | |
| 4930.01 | Gebühren Abfallbeseitigung (int. Verrechnung) | -9'270.00 | -10'000.00 | -11'520.00 | -10'485.00 | -7.30 | 730.00 | | | |
| 74 | Verbauungen | 243'592.01 | 261'500.00 | 225'823.95 | 274'631.56 | -6.85 | -17'907.99 | | | |
| 741 | Gewässerverbauungen | 243'592.01 | 261'500.00 | 225'823.95 | 274'631.56 | -6.85 | -17'907.99 | | | |
| 7410 | Gewässerverbauungen | 243'592.01 | 261'500.00 | 225'823.95 | 274'631.56 | -6.85 | -17'907.99 | | | |
| 3142.00 | Bachläufe: Baulicher Unterhalt | 58'058.30 | 45'000.00 | 29'448.90 | 70'056.70 | 29.02 | 13'058.30 | | | Ausbaggerung Falentürl, Projekt AschPlus, Sicherheitsholzschlag Weiher Arbon |
| 3300.00 | Planmässige Abschreibungen Grundstücke VV allgemeiner Haushalt | 9'450.00 | 9'500.00 | 9'450.00 | 9'450.00 | -0.53 | -50.00 | | | |
| 3300.20 | Planmässige Abschreibungen Wasserbau VV | 119'325.56 | 119'000.00 | 119'325.57 | 119'325.56 | 0.27 | 325.56 | | | |
| 3910.01 | Werkhof: Personalaufw, Bachläufe (int. Verrechnung) | 35'955.00 | 52'000.00 | 49'080.00 | 54'165.00 | -30.86 | -16'045.00 | | | |
| 3910.03 | Werkhof: Personalaufw, Weiher (int. Verrechnung) | 16'830.00 | 30'000.00 | 23'670.00 | 20'955.00 | -43.90 | -13'170.00 | | | |
| 3930.00 | Werkhof: Maschinen und Geräte Bachläufe (int. Verrechnung) | 6'230.00 | 8'000.00 | 5'078.00 | 5'852.25 | -22.13 | -1'770.00 | | | |
| 3930.01 | Werkhof: Maschinen und Geräte Weiher (int. Verrechnung) | 2'049.00 | 4'000.00 | 2'974.00 | 2'431.75 | -48.78 | -1'951.00 | | | |
| 3940.00 | Kapitalzinsen (int. Verrechnung) | 5'703.65 | 4'000.00 | 6'641.83 | 3'407.20 | 42.59 | 1'703.65 | | | |
| 4631.00 | Beiträge Kanton | -10'009.50 | -10'000.00 | -19'844.35 | -11'011.90 | 0.10 | -9.50 | | | |
| 75 | Arten- und Landschaftschutz | 1'050.00 | 100.00 | 50.00 | 50.00 | | 950.00 | | | |
| 750 | Arten- und Landschaftschutz | 1'050.00 | 100.00 | 50.00 | 50.00 | | 950.00 | | | |
| 7500 | Arten- und Landschaftschutz | 1'050.00 | 100.00 | 50.00 | 50.00 | | 950.00 | | | |
| 3636.01 | Diverse Beiträge | 1'050.00 | 100.00 | 50.00 | 50.00 | | 950.00 | | | |
| 76 | Bekämpfung von Umweltverschmutzung | 429'936.18 | 392'400.00 | 306'464.25 | 221'050.27 | | 37'536.18 | | | |
| 769 | Übrige Bekämpfung von Umweltverschmutzung | 429'936.18 | 392'400.00 | 306'464.25 | 221'050.27 | | 37'536.18 | | | |
| 7690 | Übrige Bekämpfung von Umweltverschmutzung | 429'936.18 | 392'400.00 | 306'464.25 | 221'050.27 | | 37'536.18 | | | |

| Konto | Bezeichnung | Rechnung | | Budget | Rechnung | | Abweichung Rechnung | | Erläuterungen | |
|-------------|---|----------|----------|-------------------|-------------------|-------------------|---------------------|---------------|---------------|---|
| | | 2024 | 2024 | 2024 | 2023 | 2022 | 2024 / Budget 2024 | % | | |
| 3000.00 | Energiekommission | 1'887.50 | | 2'000.00 | | | | -112.50 | -5.63 | |
| 3010.00 | Besoldungen | | 224.95 | 4'500.00 | 4'281.70 | 4'174.80 | -4'500.00 | -100.00 | -100.00 | |
| 3050.00 | AG-Beiträge Sozialversicherungen | | 224.95 | 400.00 | 346.00 | 335.55 | -1'750.05 | -43.76 | -100.00 | |
| 3052.00 | AG-Beiträge Pensionskasse | | 62.95 | 500.00 | 391.80 | 381.00 | -500.00 | -100.00 | -100.00 | |
| 3053.00 | Kranken- und Unfallversicherungen | | 1'680.00 | 100.00 | 60.90 | 58.85 | -37.05 | -37.05 | -16.00 | |
| 3090.80 | Aus- und Weiterbildung | | 180.00 | 2'000.00 | 1'910.00 | 540.00 | -320.00 | -92.80 | -100.00 | |
| 3099.00 | Übriger Personalaufwand | | | 2'500.00 | 1'159.95 | 1'047.60 | -2'320.00 | -100.00 | -100.00 | |
| 3100.80 | Büromaterial | | | 1'500.00 | 110.00 | | -1'500.00 | -100.00 | -100.00 | |
| 3102.00 | Inserate | | | 4'500.00 | 549.30 | 592.35 | -4'500.00 | -100.00 | -100.00 | |
| 3110.00 | Anschaffungen Mobilien, Maschinen, Geräte | | | 2'000.00 | 1'524.07 | 600.00 | -2'141.80 | 60.80 | 60.80 | |
| 3130.00 | Dienstleistungen Dritter, externe Beratungen, Kompostlerkurs | | | 75'000.00 | 46'122.03 | 58'001.10 | -21'418.80 | -28.56 | -28.56 | Energieberatungsstelle; Gutachten Bäume; Richtpläne |
| 3130.26 | Alliansenierungen | | | 75'000.00 | 31'243.32 | 101'095.58 | -63'187.05 | -84.25 | -84.25 | |
| 3130.81 | Energiekonzept | | | 20'000.00 | 23'903.35 | 24'729.74 | 506.30 | 2.53 | 2.53 | |
| 3132.00 | Feuerungskontrollen; Nachkontrollen | | | 1'500.00 | 287.15 | 442.90 | -1'286.50 | -85.77 | -85.77 | |
| 3199.00 | Übriger Betriebsaufwand | | | 1'000.00 | 49.90 | 2'097.00 | -901.10 | -90.11 | -90.11 | |
| 3511.00 | Einzügen in Fonds des EK | | | 5'000.00 | 300'000.00 | 631.90 | -1'750.00 | -35.00 | -35.00 | |
| 3636.00 | Diverse Beiträge | | | 150'000.00 | 68'602.35 | 17'500.00 | -39'339.50 | -26.23 | -26.23 | |
| 3637.00 | Energieförderbeiträge | | | 3'900.00 | 3'886.76 | 3'886.76 | -13.24 | -0.34 | -0.34 | |
| 3660.20 | Planmässige Abschreibungen Investitionsbeiträge allgemeiner Haushalt an Gemeinden und Gemeindezweckverbände | | | 48'000.00 | 48'040.00 | 48'040.00 | 40.00 | 0.08 | 0.08 | Zusätzliche Einlage 2024 gemäss Beschluss Stadtrat (TCHF 300) |
| 3660.70 | Planmässige Abschreibungen Investitionsbeiträge allgemeiner Haushalt an private Haushalte | | | 500.00 | | | -500.00 | -100.00 | -100.00 | |
| 3910.01 | Werkhof; Personalaufwand (int. Verrechnung) | | | 2'500.00 | 2'575.82 | 1'938.39 | -307.88 | -12.32 | -12.32 | |
| 3920.00 | Interne Verrechnung Beiträge Raumkostenteile | | | | | -10'000.00 | | | | |
| 3940.00 | Kapitalzinsen (int. Verrechnung) | | | | | | | | | |
| 4260.22 | Diverse Rückerstattungen | | | -10'000.00 | -2'127'22.95 | | -108'560.50 | 523.88 | 523.88 | |
| 4511.00 | Einnahmen aus Fonds EK | | | | -16'711.30 | -35'043.25 | -52'387.95 | | | |
| 4631.00 | Beiträge Kanton und Nachbargemeinden | | | | | | | | | |
| 77 | Übriger Umweltschutz | | | 675'500.00 | 621'749.82 | 535'517.92 | -109'891.55 | -16.27 | -16.27 | |
| 771 | Friedhof und Bestattung | | | 675'500.00 | 621'749.82 | 535'517.92 | -109'891.55 | -16.27 | -16.27 | |
| 7710 | Friedhof und Bestattung (allgemein) | | | 675'500.00 | 621'749.82 | 535'517.92 | -109'891.55 | -16.27 | -16.27 | |
| 3010.00 | Besoldungen | | | 427'200.00 | 420'850.55 | 407'412.75 | -52'708.00 | -12.34 | -12.34 | |
| 3010.09 | Rückerstattungen Besoldungen | | | -5'600.00 | -4'547'6.40 | -36'253.05 | -364.50 | 6.51 | 6.51 | |
| 3050.00 | AG-Beiträge Sozialversicherungen | | | 33'900.00 | 33'394.40 | 32'331.95 | -4'306.05 | -12.70 | -12.70 | |
| 3052.00 | AG-Beiträge Pensionskasse | | | 37'400.00 | 36'525.35 | 35'670.85 | -7'706.25 | -20.60 | -20.60 | |
| 3053.00 | Kranken- und Unfallversicherungen | | | 11'100.00 | 9'338.95 | 10'613.60 | -1'804.55 | -14.46 | -14.46 | |
| 3090.80 | Aus- und Weiterbildung | | | 2'000.00 | 3'237.55 | 613.49 | -2'000.00 | -100.00 | -100.00 | |
| 3099.00 | Übriger Personalaufwand | | | 2'000.00 | | 2'543.75 | 122.95 | 6.15 | 6.15 | |
| 3100.80 | Büromaterial | | | 200.00 | | 220.02 | -200.00 | -100.00 | -100.00 | |
| 3101.00 | Sarglieferungen, Grabbeschriftungen | | | 75'000.00 | 65'049.60 | 76'149.50 | -4'565.70 | -6.09 | -6.09 | |
| 3101.08 | Grabunterhaltsfonds; Lieferung Pflanzen/Material | | | 25'000.00 | 16'467.95 | 16'148.36 | -7'533.00 | -30.13 | -30.13 | |

| Konto | Bezeichnung | Rechnung | | Budget | Rechnung | | Rechnung | Abweichung Rechnung | | Erläuterungen |
|-------------|---|-------------------|-------------------|-------------------|-------------------|-------------------|-------------------|---------------------|------|---------------|
| | | 2024 | 2024 | 2024 | 2023 | 2022 | 2024 | 2024 | 2024 | |
| | | | | | | | | Betrag | % | |
| 3102.00 | Inserate, amt. Todesanzeigen | 11'877.60 | 12'000.00 | 12'000.00 | 14'425.57 | 13'684.70 | -122.40 | -1.02 | | |
| 3110.00 | Anschaffungen Mobilien, Maschinen und Fahrzeuge | 22'967.80 | 28'000.00 | 28'000.00 | 3'300.25 | 5'620.70 | -5'032.20 | -17.97 | | |
| 3112.80 | Anschaffung Bekleidung | 393.55 | 2'000.00 | 2'000.00 | 1'360.80 | | -1'606.45 | -80.32 | | |
| 3120.00 | Wasser, Energie und Heizmaterial | 12'106.13 | 12'000.00 | 12'000.00 | 12'092.45 | 11'356.80 | 106.13 | 0.88 | | |
| 3120.04 | Entsorgung Grüngut und Abfälle | 8'594.10 | 8'000.00 | 8'000.00 | 7'659.80 | 7'824.00 | 594.10 | 7.43 | | |
| 3130.00 | Dienstleistungen Dritter bei Gräbern | 12'253.15 | 17'000.00 | 17'000.00 | 13'282.30 | 15'976.05 | -4'746.85 | -27.92 | | |
| 3130.01 | Telefonkosten | 912.05 | 1'500.00 | 1'500.00 | 862.65 | 884.45 | -87.95 | -5.92 | | |
| 3130.20 | Kremationen | 77'011.85 | 80'000.00 | 80'000.00 | 83'604.20 | 79'497.45 | -2'988.15 | -3.74 | | |
| 3130.21 | Leihenschau, -transporte | | | | | 1'400.00 | | | | |
| 3133.01 | EDV-Kosten (Amt für Informalk) | 3'072.55 | 2'000.00 | 2'000.00 | 2'832.75 | 2'369.50 | 1'072.55 | 53.63 | | |
| 3133.02 | Informatkosten Abraxas | 1'755.00 | | | 18'443.15 | | 1'755.00 | | | |
| 3133.03 | übrige EDV-Kosten | | | | 2'042.25 | | | | | |
| 3134.00 | Sachversicherungen | 3'988.60 | 3'000.00 | 3'000.00 | 4'182.59 | 4'351.77 | 988.60 | 32.95 | | |
| 3144.00 | Unterhalt Gebäude und Anlagen Friedhof | 34'041.80 | 40'000.00 | 40'000.00 | 33'494.03 | 22'449.43 | -5'958.20 | -14.90 | | |
| 3151.01 | Unterhalt Apparate, Maschinen, Geräte | 8'787.75 | 10'000.00 | 10'000.00 | 5'495.90 | 11'693.18 | -1'212.25 | -12.12 | | |
| 3170.00 | Reisekosten und Spesen | 119.50 | 500.00 | 500.00 | 40.80 | 162.65 | -380.50 | -76.10 | | |
| 3199.00 | Übriger Betriebsaufwand | 496.11 | 1'000.00 | 1'000.00 | 339.15 | 186.32 | -503.89 | -50.39 | | |
| 3300.30 | Planmäßige Abschreibungen übrige Tiefbauten VV allgemeiner Haushalt | 36'721.46 | 36'700.00 | 36'700.00 | 36'721.46 | 36'721.46 | 21.46 | 0.06 | | |
| 3300.40 | Planmäßige Abschreibungen Hochbauten VV allgemeiner Haushalt | 30'642.95 | 30'700.00 | 30'700.00 | 30'642.95 | 30'642.95 | -57.05 | -0.19 | | |
| 3612.00 | Auswärtige Todesfälle | 50'755.40 | 55'000.00 | 55'000.00 | 44'135.75 | 56'608.45 | -4'244.60 | -7.72 | | |
| 3920.00 | Interne Verrechnung Beiträge Raumkostenanteile | 174.20 | | | | 174.20 | | | | |
| 3940.00 | Kapitalzinsen (nt. Verrechnung) | 6'386.42 | 5'900.00 | 5'900.00 | 6'707.06 | 4'640.22 | 486.42 | 8.24 | | |
| 4240.00 | Friedhofgebühren Denkmäler | -143'666.30 | -140'000.00 | -140'000.00 | -115'714.50 | -152'252.20 | -3'666.30 | 2.63 | | |
| 4260.00 | Rückerstattungen, Dienstleistungen | -60'758.70 | -60'000.00 | -60'000.00 | -43'421.97 | -88'070.41 | -758.70 | 1.26 | | |
| 4510.00 | Entnahme aus Grabunterhaltsfonds | -62'942.42 | -60'000.00 | -60'000.00 | -60'906.92 | -61'758.37 | -2'942.42 | 4.90 | | |
| 4612.00 | Dienstleistungen für Roggwil und Berg | -17'397.00 | -18'000.00 | -18'000.00 | -19'260.60 | -13'922.40 | 603.00 | -3.35 | | |
| 79 | Raumordnung | 920'281.16 | 754'500.00 | 754'500.00 | 470'759.92 | 619'948.06 | 165'781.16 | 21.97 | | |
| 790 | Raumordnung | 920'281.16 | 754'500.00 | 754'500.00 | 470'759.92 | 619'948.06 | 165'781.16 | 21.97 | | |
| 7900 | Raumordnung (allgemein) | 920'281.16 | 754'500.00 | 754'500.00 | 470'759.92 | 619'948.06 | 165'781.16 | 21.97 | | |
| 3000.00 | Kommissionen | 1810.00 | 4'500.00 | 4'500.00 | 2'530.00 | 3'380.00 | -2'890.00 | -59.78 | | |
| 3010.00 | Besoldungen | 233'055.00 | 235'900.00 | 235'900.00 | 424.00 | | -2'845.00 | -1.21 | | |
| 3010.09 | Rückerstattung Besoldungen | -1'536.00 | -1'900.00 | -1'900.00 | | | 364.00 | -19.16 | | |
| 3050.00 | AG-Beiträge Sozialversicherungen | 17'218.35 | 17'800.00 | 17'800.00 | 50.60 | 94.80 | -581.65 | -3.27 | | |
| 3062.00 | AG-Beiträge Pensionskasse | 22'376.00 | 21'800.00 | 21'800.00 | | 10.65 | 576.00 | 2.64 | | |
| 3063.00 | AG-Beiträge Kranken- und Unfallversicherungen | 2'968.50 | 2'700.00 | 2'700.00 | 5.60 | | 268.50 | 9.94 | | |
| 3090.80 | Aus- und Weiterbildung des Personals | 475.00 | 500.00 | 500.00 | | | 475.00 | | | |
| 3099.00 | Übriger Personalaufwand | 592.41 | | | | | 92.41 | 18.48 | | |
| 3102.00 | Drucksachen, Publikationen, Inserate | 1'021.50 | 3'000.00 | 3'000.00 | 521.85 | 3'465.24 | -1'978.50 | -65.95 | | |
| 3110.00 | Büromöbel und -geräte (Raumausstattung) | 2'759.85 | | | | | 2'759.85 | | | |

Erfolgsrechnung mit Budgetabweichung
 Jahresrechnung 2024 / Funktionale Gliederung

Stadt Arbon

| Konto | Bezeichnung | Rechnung | | Budget | Rechnung | | Abweichung Rechnung | | Erläuterungen |
|-------------|---|------------------|-------------------|-------------------|------------------|-------------------|---------------------|---|--|
| | | 2024 | 2023 | | 2024 | 2022 | 2024 / Budget 2024 | % | |
| 3130.00 | Dienstleistungen Dritter | 78'996.04 | 36'306.70 | | | 78'996.04 | | | Temporäre Unterstützung Stadtplanung |
| 3131.00 | Planungen, Kostenvorschläge, Gutachten | 43'437.50 | 18'603.45 | 55'000.00 | 16'163.25 | -11'562.50 | -21.02 | | NK 3/24 CHF 29'000, Beteiligung Vorprojekt Römerhofplatz |
| 3131.01 | Ortsplanung | 39'080.85 | 102'707.45 | 10'000.00 | 56'948.55 | 39'080.85 | | | Nachtragskredit SR-B. 49/23 (CHF 30'000), Unterstützung Ortsplanungsrevision |
| 3131.03 | Begleitung Prozess Historisches Museum | | | 10'000.00 | | -10'000.00 | -100.00 | | |
| 3131.05 | Grünplanung | 18'579.30 | 61'580.45 | 25'000.00 | 54'728.15 | -6'420.70 | -25.68 | | NK 17/024 CHF 48'300, Gewässerumfestlegung verknüpft mit Überprüfung SNP/BLP |
| 3131.06 | Stadtentwicklung | 218'907.90 | 66'701.34 | 145'000.00 | 211'312.80 | 73'907.90 | 50.97 | | NK 26/24 CHF 62'155.25 Umgestaltung Marktplatz Arbon; NK 17/24 CHF 35'460 Überprüfung Sondernutzungs- und Baulinienpläne |
| 3131.07 | Verkehrsplanung | 55'285.15 | 139'017.64 | 95'000.00 | 105'705.90 | -39'714.85 | -41.81 | | NK 18/24, CHF 61'600, Betriebs- und Gestaltungsstudie Allstadt |
| 3131.08 | Standortförderung | 129'354.43 | 100'550.82 | 160'000.00 | 169'187.86 | -30'645.57 | -19.15 | | Initiative Zukunft Arbon (TCHF 100) |
| 3133.01 | EDV-Kosten Amt für Informatik | 4'301.55 | | 5'000.00 | | -698.45 | -13.97 | | |
| 3133.02 | Informationskosten Abraxas | 136.05 | | 2'000.00 | | -1'863.95 | -93.20 | | |
| 3150.00 | Unterhalt Büromöbel und -geräte | | | 500.00 | | -500.00 | -100.00 | | |
| 3170.00 | Reisekosten und Spesen | 229.90 | 226.20 | 500.00 | | -270.10 | -54.02 | | |
| 3320.90 | Planmässige Abschreibungen übrige immaterielle Anlagen allgemeiner Haushalt | 20'280.00 | 20'280.00 | 25'000.00 | 20'280.00 | -4'720.00 | -18.88 | | |
| 3612.00 | Beitrag Region Oberthurgau | 64'493.35 | 61'278.55 | 55'000.00 | 53'242.00 | 9'493.35 | 17.26 | | Mitgliederbeitrag 2024, Projekt Ökobilanz Oberthurgau |
| 3612.05 | Beitrag Region Appenzell-St. Gallen-Bodensee | 27'626.20 | 27'318.60 | 26'500.00 | 26'910.00 | 1'326.20 | 5.00 | | |
| 3920.00 | Interne Verrechnung von Pacht, Mieten, Benützungskosten | 8'510.48 | | 700.00 | 3'677.20 | 8'510.48 | | | |
| 3940.00 | Kapitalzinsen (nt. Verrechnung) | 507.00 | 674.31 | | 547.56 | -195.00 | -27.57 | | |
| 4260.00 | Rückerstattungen und Kostenbeteiligungen Dritter | -15'000.00 | | | | -15'000.00 | | | |
| 4631.00 | Beiträge von Kantonen | | -30'000.00 | | | | | | |
| 4980.00 | Interne Übertragung von Parkplatzbewirtschaftung (Funktion 6151) | -55'285.15 | -139'017.64 | -135'000.00 | -105'705.90 | 79'714.85 | -59.05 | | |
| 8 | VOLKSWIRTSCHAFT | 76'850.40 | -41'407.95 | -34'500.00 | 1'628.38 | 111'350.40 | -322.75 | | |
| 81 | Landwirtschaft | 11'781.00 | 23'334.05 | 24'000.00 | 22'948.80 | -12'219.00 | -50.91 | | |
| 814 | Produktionsverbesserungen Pflanzen | 11'781.00 | 23'334.05 | 24'000.00 | 22'948.80 | -12'219.00 | -50.91 | | |
| 8140 | Landwirtschaftliche Produktionsverbesserungen Pflanzen | 11'781.00 | 23'334.05 | 24'000.00 | 22'948.80 | -12'219.00 | -50.91 | | |
| 3130.09 | Ackerbaustelle | | 214.55 | 1'000.00 | 264.30 | -1'000.00 | -100.00 | | |
| 3631.00 | Beitrag an Pflanzenschutzfonds | 11'781.00 | 23'119.50 | 23'000.00 | 22'684.50 | -11'219.00 | -48.78 | | |
| 82 | Forstwirtschaft | 48'901.25 | 49'124.25 | 50'000.00 | 46'897.25 | -1'098.75 | -2.20 | | |
| 820 | Forstwirtschaft | 48'901.25 | 49'124.25 | 50'000.00 | 46'897.25 | -1'098.75 | -2.20 | | |
| 8200 | Forstwirtschaft, Hauptbetrieb | 48'901.25 | 49'124.25 | 50'000.00 | 46'897.25 | -1'098.75 | -2.20 | | |
| 3631.00 | Abgabe Forstwirtschaft für gemeinwirtschaftliche Leistungen | 49'330.30 | 49'124.25 | 50'000.00 | 48'781.80 | -669.70 | -1.34 | | |
| 4250.05 | Verkauf Holz | -429.05 | | | -1'884.55 | -429.05 | | | |
| 83 | Jagd und Fischerei | 5'484.85 | 6'441.65 | 8'800.00 | 4'659.75 | -3'315.15 | -37.67 | | |

| Konto | Bezeichnung | Rechnung | | Budget | Rechnung | | Abweichung Rechnung | | Erläuterungen |
|---------|---|------------|------------|------------|------------|------------|---------------------|---------|---|
| | | 2024 | 2024 | 2024 | 2023 | 2022 | 2024 | 2024 | |
| 830 | Jagd und Fischerei | 5'484.85 | 6'441.65 | 8'800.00 | 4'659.75 | 4'659.75 | -3'315.15 | -37.67 | |
| 8300 | Jagd und Fischerei | 5'484.85 | 6'441.65 | 8'800.00 | 4'659.75 | 4'659.75 | -3'315.15 | -37.67 | |
| 3010.00 | Besoldungen | 5'500.00 | 6'550.00 | 7'500.00 | 4'650.00 | 4'650.00 | -2'000.00 | -26.67 | |
| 3050.00 | AG-Beiträge Sozialversicherungen | 450.70 | 374.25 | 700.00 | 462.80 | 462.80 | -249.30 | -35.61 | |
| 3053.00 | AG-Beiträge Kranken- und Unfallversicherungen | 54.15 | 37.40 | 100.00 | 86.95 | 86.95 | -45.85 | -45.85 | |
| 3130.00 | Wildschadenverhütung | 80.00 | 80.00 | 1'000.00 | 60.00 | 60.00 | -920.00 | -92.00 | |
| 3170.00 | Reisekosten und Spesen | -600.00 | -600.00 | 100.00 | -600.00 | -600.00 | -100.00 | -100.00 | |
| 4100.02 | Fischpacht | -600.00 | -600.00 | -600.00 | -600.00 | -600.00 | | | |
| 84 | Tourismus und Marketing | 361'542.99 | 271'213.70 | 294'700.00 | 339'465.98 | 339'465.98 | 66'842.99 | 22.68 | |
| 840 | Tourismus und Marketing | 361'542.99 | 271'213.70 | 294'700.00 | 339'465.98 | 339'465.98 | 66'842.99 | 22.68 | |
| 8400 | Tourismus und Marketing | 361'542.99 | 271'213.70 | 294'700.00 | 339'465.98 | 339'465.98 | 66'842.99 | 22.68 | |
| 3010.00 | Besoldungen | 377'04.05 | 5'675.60 | 37'900.00 | 5'518.30 | 5'518.30 | -195.95 | -0.52 | |
| 3010.09 | Rückerstattung Besoldungen | -40.00 | -120.00 | -700.00 | -120.00 | -120.00 | 660.00 | 94.29 | |
| 3050.00 | AG-Beiträge Sozialversicherungen | 2729.40 | 446.40 | 3'700.00 | 432.20 | 432.20 | -970.60 | -26.23 | |
| 3052.00 | AG-Beiträge Pensionskasse | 3'451.20 | 559.20 | 4'400.00 | 542.40 | 542.40 | -948.80 | -21.56 | |
| 3053.00 | AG-Beiträge Kranken- und Unfallversicherungen | 413.50 | 58.00 | 400.00 | 56.50 | 56.50 | 13.50 | 3.38 | |
| 3130.00 | Lokale Tourismusförderung | 33'828.78 | 29'842.20 | 30'000.00 | 10'16.85 | 10'16.85 | 3'828.78 | 12.76 | |
| 3130.02 | Corporate Design | | 663.90 | 3'000.00 | 81.30 | 81.30 | -3'000.00 | -100.00 | |
| 3130.09 | Öffentlichkeitsarbeit / Kommunikation | 9726.91 | 7'299.05 | 14'000.00 | 8'938.20 | 8'938.20 | -4'273.09 | -30.52 | |
| 3130.12 | Einwohneranlässe | 42'790.59 | 29'659.31 | 30'000.00 | 33'981.00 | 33'981.00 | 12'790.59 | 42.64 | Bundesfeier wieder durch Stadt organisiert; siehe Konto 4260.00 |
| 3130.14 | Digitale Kommunikation (Website, Social Media) | 46'487.84 | 64'452.05 | 25'000.00 | 78'966.58 | 78'966.58 | 21'487.84 | 85.95 | NK 324/23 (CHF 51'000), Teilprojekte Website-Relaunch, Hafensoftware Mapify |
| 3130.40 | Marketing Diverses | 13'210.42 | 18'704.64 | 22'000.00 | 23'804.90 | 23'804.90 | -8'789.58 | -39.95 | |
| 3133.01 | EDV-Kosten Amt für Informatik | | | 500.00 | | | -500.00 | -100.00 | |
| 3170.00 | Reisekosten und Spesen | | 21.60 | 500.00 | 180.00 | 180.00 | -500.00 | -100.00 | |
| 3635.00 | Beiträge an Anlässe | 109'300.50 | 439'14.00 | 71'000.00 | 44'825.45 | 44'825.45 | 38'300.50 | 53.94 | NK 9024 CHF 40'000, Durchführung Seenachtsfest, Defizitbeitrag |
| 3636.00 | Beitrag an Arbon Tourismus | | | | 60'000.00 | 60'000.00 | | | |
| 3636.01 | Beitrag an Thurgau Tourismus | 58'036.00 | 57'386.00 | 50'000.00 | 75'095.00 | 75'095.00 | 8'036.00 | 16.07 | Mitgliederbeitrag 2024, Beitragshöhe in Relation zur Einwohnerzahl |
| 3910.01 | Werkhof: Personalaufwand (int. Verrechnung) | 3'360.00 | 3'585.00 | 3'000.00 | 3'150.00 | 3'150.00 | 3'360.00 | | |
| 3920.00 | interne Verrechnung Beiträge Raumkostenanteile | 6'134.55 | 8'642.75 | 3'000.00 | 2'607.30 | 2'607.30 | 3'134.55 | 104.49 | Nutzung eigener Räumlichkeiten für Einwohneranlässe |
| 3930.00 | Werkhof: Maschinen und Geräte (int. Verrechnung) | -5'590.75 | 444.00 | | 390.00 | 390.00 | | | |
| 4260.00 | Rückerstattungen und Kostenbeteiligungen | | | | | | -5'590.75 | | Einnahme Durchführung Bundesfeier, siehe Konto 3130.12 |
| 85 | Industrie, Gewerbe, Handel | 83'466.30 | 42'431.80 | 91'000.00 | 25'479.05 | 25'479.05 | -7'533.70 | -8.28 | |
| 850 | Industrie, Gewerbe, Handel | 83'466.30 | 42'431.80 | 91'000.00 | 25'479.05 | 25'479.05 | -7'533.70 | -8.28 | |
| 8500 | Industrie, Gewerbe, Handel | 83'466.30 | 42'431.80 | 91'000.00 | 25'479.05 | 25'479.05 | -7'533.70 | -8.28 | |
| 3000.00 | Löhne, Tag- und Sitzungsgelder an Behörden und Kommissionen | | | 2'000.00 | 880.00 | 880.00 | -2'000.00 | -100.00 | |

| Konto | Bezeichnung | Rechnung | | Budget | | Rechnung | | Rechnung | | Abweichung Rechnung 2024 / Budget 2024 | | Erläuterungen |
|-------------|--|-----------------------|-----------------------|-----------------------|-----------------------|----------------------|---------------|----------|---|---|--|--|
| | | 2024 | 2024 | 2024 | 2024 | 2023 | 2022 | Betrag | % | | | |
| 3010.00 | Besoldungen | 45'051.40 | 44'900.00 | 14'635.75 | 14'250.05 | 151.40 | 0.34 | | | | | |
| 3010.09 | Rückerstattung Besoldungen | -1'056.00 | -2'900.00 | -1'016.00 | -960.00 | 1'844.00 | -63.59 | | | | | |
| 3050.00 | AG-Beträge Sozialversicherungen | 3'323.75 | 3'400.00 | 1'080.40 | 1'072.85 | 1'080.40 | -2.24 | | | | | |
| 3052.00 | AG-Beträge Pensionskasse | 4'286.40 | 4'200.00 | 1'384.20 | 1'346.40 | 86.40 | 2.06 | | | | | |
| 3053.00 | AG-Beträge Kranken- und Unfallversicherungen | 503.50 | 400.00 | 141.10 | 140.60 | 103.50 | 25.88 | | | | | |
| 3090.80 | Aus- und Weiterbildung des Personals | | 500.00 | | | -500.00 | -100.00 | | | | | |
| 3099.00 | Übriger Personalaufwand | | 500.00 | 634.35 | 958.60 | | | | | | | |
| 3170.00 | Reisekosten und Spesen | 2'010.00 | 1'000.00 | 1'933.50 | | 1'010.00 | 101.00 | | | | | |
| 3635.01 | Messen, Ausstellungen | 6'000.00 | 10'000.00 | | 84.05 | -4'000.00 | -40.00 | | | | | |
| 3636.01 | Diverse Beiträge | 23'347.25 | 27'000.00 | 23'638.50 | 7'706.50 | -3'652.75 | -13.53 | | | | | Beitrag ZiKpunkt (CHF 15'000), Diverse Mitgliederbeiträge |
| 87 | Brennstoffe und Energie | -434'325.99 | -503'000.00 | -433'953.40 | -437'822.45 | 68'674.01 | -13.65 | | | | | |
| 871 | Energie | -434'325.99 | -503'000.00 | -433'953.40 | -437'822.45 | 68'674.01 | -13.65 | | | | | |
| 8710 | Energie (allgemein) | -431'037.49 | -503'000.00 | -433'953.40 | -437'822.45 | 71'962.51 | -14.31 | | | | | |
| 4120.00 | Konzessionen | -43'1037.49 | -503'000.00 | -433'953.40 | -437'822.45 | 71'962.51 | -14.31 | | | | | |
| 8712 | Elektrizitätswerk - Stromhandel und Übriges | -3'288.50 | | | | -3'288.50 | | | | | | |
| 4240.60 | Erträge aus PV-Anlage Schulstrasse 2, Frasnacht | -1'129.56 | | | | -1'129.56 | | | | | | |
| 4240.61 | Erträge aus PV-Anlage Friedhofsgebäude | -1'197.78 | | | | -1'197.78 | | | | | | |
| 4240.62 | Erträge aus PV-Anlage Werkhof | -961.16 | | | | -961.16 | | | | | | |
| 9 | FINANZEN UND STEUERN | -25'865'725.26 | -26'733'800.00 | -24'631'827.77 | -22'206'224.65 | 848'077.74 | -3.17 | | | | | |
| 91 | Steuern | -22'715'960.22 | -21'000'000.00 | -20'082'052.78 | -21'062'273.67 | -1'715'960.22 | 8.17 | | | | | |
| 910 | Steuern | -22'715'960.22 | -21'000'000.00 | -20'082'052.78 | -21'062'273.67 | -1'715'960.22 | 8.17 | | | | | |
| 9100 | Allgemeine Gemeindesteuern | -22'715'960.22 | -21'000'000.00 | -20'082'052.78 | -21'062'273.67 | -1'715'960.22 | 8.17 | | | | | |
| 3180.09 | Wertbeitrügen auf Forderungen (Deikredere) | 5'000.00 | | 1'000.00 | 1'000.00 | 5'000.00 | | | | | | |
| 3181.02 | Abschreibungen / Erlasse | 119'570.70 | 200'000.00 | 169'315.26 | 176'360.11 | -60'429.30 | -40.21 | | | | | |
| 4000.00 | Einkommenssteuern Natürliche Personen Rechnungsjahr | -14'942'644.51 | -14'700'000.00 | -14'592'484.42 | -14'501'017.10 | -242'644.51 | 1.65 | | | | | |
| 4000.10 | Einkommenssteuern Natürliche Personen früherer Jahre | -1'204'231.49 | -500'000.00 | -744'953.55 | -409'735.69 | -704'231.49 | 140.85 | | | | | Prognosen sind jeweils schwierig (Einmalige Effekte, tiefer Veranlagungsstand) |
| 4001.00 | Vermögenssteuern Natürliche Personen Rechnungsjahr | -1'495'156.54 | -1'500'000.00 | -1'491'188.43 | -1'437'069.70 | 4843.46 | -0.32 | | | | | |
| 4001.10 | Vermögenssteuern Natürliche Personen früherer Jahre | -270'883.73 | -200'000.00 | -194'950.79 | -200'774.24 | -70'883.73 | 35.44 | | | | | |
| 4002.00 | Quellensteuern | -1'467'747.05 | -1'300'000.00 | -1'213'024.15 | -1'378'250.80 | -167'747.05 | 12.90 | | | | | |
| 4010.00 | Gewinn-/Kapitalsteuern Juristische Personen Rechnungsjahr | -2'561'980.25 | -2'600'000.00 | -2'248'347.90 | -2'703'897.25 | 380'19.75 | -1.46 | | | | | |
| 4010.10 | Gewinn-/Kapitalsteuern Juristische Personen früherer Jahre | -897'887.35 | -400'000.00 | 232'581.20 | -588'889.00 | -497'887.35 | 124.47 | | | | | |
| 93 | Finanz- und Lastenausgleich | -2'670'360.00 | -3'100'000.00 | -3'512'197.00 | -2'452'950.60 | 429'640.00 | -13.86 | | | | | |

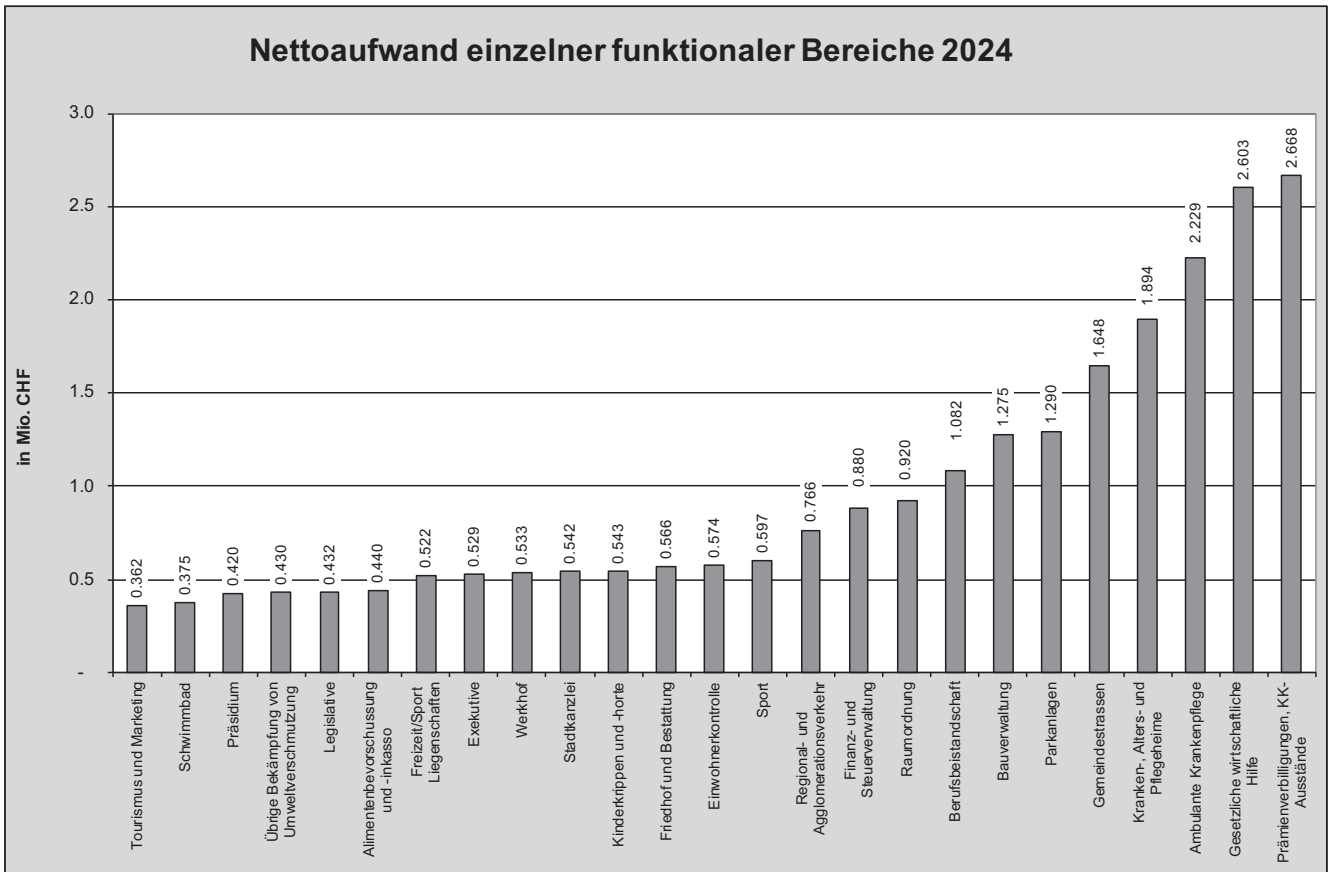
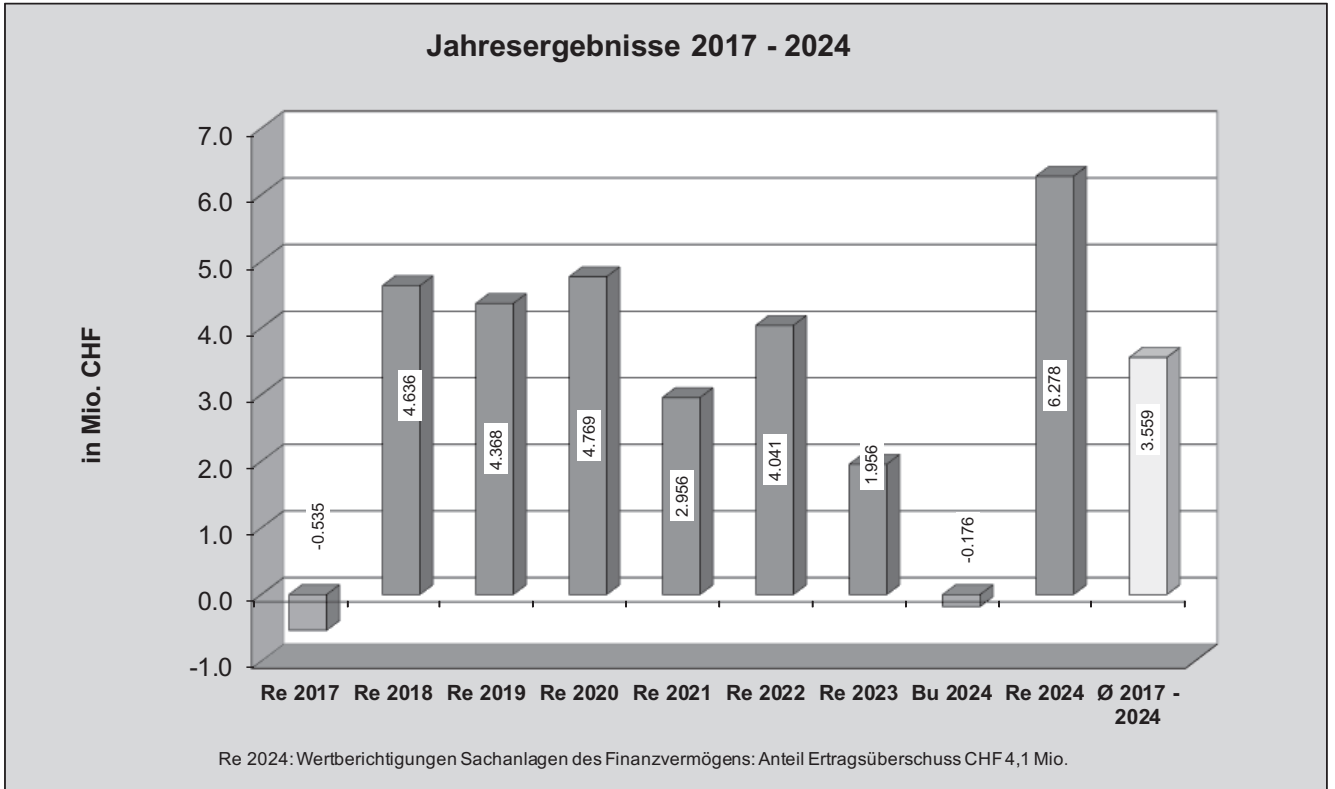
| Konto | Bezeichnung | Rechnung | | Budget | Rechnung | | Abweichung Rechnung 2024 / Budget 2024 | Erläuterungen |
|---------|---|----------------|---------------|---------------|---------------|----------------|---|--|
| | | 2024 | 2023 | | 2024 | 2022 | | |
| 930 | Finanz- und Lastenausgleich | -2'670'360.00 | -3'512'197.00 | -3'100'000.00 | -2'452'950.60 | 429'640.00 | -13.86 | |
| 9300 | Finanz- und Lastenausgleich | -2'670'360.00 | -3'512'197.00 | -3'100'000.00 | -2'452'950.60 | 429'640.00 | -13.86 | |
| 4621.50 | Finanzausgleich vom Kanton (Ressourcenausgleich) | -2'670'360.00 | -2'620'210.00 | -2'650'000.00 | -2'452'950.60 | -20'360.00 | 0.77 | |
| 4621.53 | Finanzausgleich vom Kanton (Beitrag bes. Belastungen) | | -89'987.00 | -450'000.00 | | 450'000.00 | -100.00 | Es wurden seitens Kanton keine Beiträge für die besonderen Belastungen (Pfl.-Beitrag) ausgezahlt |
| 95 | Ertragsanteile, übrige | -2'146'664.35 | -2'433'881.38 | -2'090'000.00 | -2'204'052.35 | -56'664.35 | 2.71 | |
| 950 | Ertragsanteile, übrige | -2'146'664.35 | -2'433'881.38 | -2'090'000.00 | -2'204'052.35 | -56'664.35 | 2.71 | |
| 9500 | Ertragsanteile, übrige | -2'146'664.35 | -2'433'881.38 | -2'090'000.00 | -2'204'052.35 | -56'664.35 | 2.71 | |
| 3510.00 | Einnahme in Spezial-Finanzierung Beiträge für Kulturobjekte | 154'797.40 | 206'166.00 | 150'000.00 | 176'193.00 | 4797.40 | 3.20 | 15% aus den Einnahmen der Grundstückgewinnsteuer, siehe Kto. 4601.02 |
| 3601.11 | Alkohol- und Wirtspatente | 42'841.50 | 36'367.25 | 40'000.00 | 36'042.85 | 2'841.50 | 7.10 | |
| 4601.01 | Gemeindeanteil an Liegenschaftsteuern | -954'069.40 | -925'452.40 | -920'000.00 | -885'696.90 | -34'069.40 | 3.70 | |
| 4601.02 | Gemeindeanteil an Grundstückgewinnsteuern | -1'031'982.95 | -1'374'439.70 | -1'000'000.00 | -1'174'620.30 | -31'982.95 | 3.20 | |
| 4601.03 | Gemeindeanteil an Motorfahrzeugsteuern | -301'153.00 | -297'523.00 | -300'000.00 | -293'670.00 | -1'153.00 | 0.38 | |
| 4601.11 | Alkohol- und Wirtspatent | -57'117.90 | -78'999.53 | -60'000.00 | -62'301.00 | 2'882.10 | -4.80 | |
| 96 | Vermögens- und Schuldenverwaltung | -11'432'416.00 | -2'354'331.38 | -548'800.00 | -7'66'092.06 | -10'883'616.00 | 1'983.17 | |
| 961 | Zinsen | -506'603.90 | -466'740.02 | -369'800.00 | -469'149.31 | -136'803.90 | 36.99 | |
| 9610 | Zinsen | -506'603.90 | -466'740.02 | -369'800.00 | -469'149.31 | -136'803.90 | 36.99 | |
| 3406.00 | Zinsen für mittel- und langfristige Schulden | 309'256.65 | 280'754.15 | 320'000.00 | 218'033.35 | -107'433.35 | -3.36 | |
| 3409.00 | Übrige Passivzinsen | 1'1628.15 | 13'950.00 | 12'000.00 | 9'091.20 | -371.85 | -3.10 | |
| 3420.00 | Vermögensverwaltung, Depotgebühren | 7'966.76 | 10'847.12 | 20'000.00 | 15'950.48 | -12'033.24 | -60.17 | |
| 3940.00 | Interne Verrechnung von kalk. Zinsen und Finanzaufwand | 91'698.75 | 65'337.60 | 70'000.00 | 55'642.60 | 21'698.75 | 31.00 | |
| 4400.00 | Bankzinsen/ übrige Zinserträge | -21'665.20 | -3.47 | | -0.05 | -21'665.20 | | Zinsen aus Festgeldanlagen |
| 4401.01 | Verzugs- und Vergütungszinsen | -29'800.86 | -10'512.07 | -20'000.00 | -17'558.47 | -9'800.86 | 49.00 | |
| 4409.00 | Zinsen von Darlehen | -3'000.00 | -4'510.50 | -5'000.00 | -2'499.55 | 2'000.00 | -40.00 | |
| 4410.10 | Gewinne aus Verkäufen von verzinslichen Anlagen FV | | | | | | | |
| 4420.00 | Aktien, Anteilscheine, Obligationen | -465'344.00 | -464'992.00 | -460'000.00 | -463'748.00 | -5'344.00 | 1.16 | |
| 4489.00 | Übriger Finanzertrag | -14'711.34 | -1847.24 | -5'000.00 | -37'691.66 | -9711.34 | 194.23 | |
| 4940.00 | Kapitalzinsen (nt. Verrechnung) | -392'732.81 | -375'763.61 | -301'800.00 | -246'369.21 | -90'932.81 | 30.13 | |
| 963 | Liegenschaften des Finanzvermögens | -45'094.10 | -73'418.72 | -179'000.00 | -140'919.55 | 133'905.90 | -74.81 | |
| 9630 | Div. Liegenschaften des Finanzvermögens | -83'563.07 | -67'233.55 | -29'500.00 | -44'892.35 | -54'063.07 | 183.26 | |
| 3430.00 | Baulicher Unterhalt Grundstücke FV | 6'773.05 | 6'610.70 | 50'000.00 | 38'673.00 | -43'226.95 | -86.45 | |
| 3431.30 | Übriger Unterhalt | 5'322.80 | 9'226.45 | 5'000.00 | 6'087.85 | 322.80 | 6.46 | |
| 3431.40 | Entschädigung Schtopp (Römerhof-PP) | 40'616.65 | 42'306.55 | 36'000.00 | 37'165.85 | 4'616.65 | 12.82 | |
| 3439.10 | Wasser, Energie, Heizmaterial | 12'555.44 | 9'997.06 | 9'000.00 | 10'914.50 | 3'555.44 | 39.50 | |

| Konto | Bezeichnung | Rechnung | | Budget | Rechnung | | Abweichung Rechnung 2024 / Budget 2024 | | Erläuterungen |
|-------------|--|-------------------|-------------------|-------------------|-------------------|-------------------|---|---|---------------|
| | | 2024 | 2024 | 2024 | 2023 | 2022 | Betrag | % | |
| 3439.11 | Energie Parkplatz Römerhof | 515.70 | 1'000.00 | 939.05 | 776.95 | -484.30 | -48.43 | | |
| 3439.40 | Sachversicherungsprämien | 2'064.01 | 1'500.00 | 2'206.45 | 2'207.13 | 564.01 | 37.60 | | |
| 3439.50 | Dienstleistungen/Gutachten Dritter | 937.68 | 2'000.00 | 5'150.94 | 13'193.89 | -1'062.32 | -53.12 | | |
| 3910.01 | Werkhof: Personalaufwand (int. Verrechnung) | 3'030.00 | 18'000.00 | 6'570.00 | 240.00 | -14'970.00 | -83.17 | | |
| 4430.00 | Pachtzinsen | | | 540.00 | | | | | |
| 4430.01 | Parkplatzmieten Tiefgarage Promenade | -2'135.40 | -24'000.00 | -22'300.00 | -22'800.00 | 2'664.60 | -11.10 | | |
| 4430.03 | Pacht- und Baurechtszinsen (Übrige) | -2'1834.65 | -20'000.00 | -18'800.10 | -18'223.75 | -1'834.65 | 9.17 | | |
| 4430.06 | Baurechtszins Schützenwiese (Alterssiedlung) | -269'17.40 | -2'700.00 | -26'234.80 | -26'234.80 | 82.60 | -0.31 | | |
| 4430.07 | Baurechtszins Kupfenwiesen | -1'1535.30 | -12'000.00 | -11'535.30 | -11'535.30 | 464.70 | -3.87 | | |
| 4430.09 | Tennisplatz Buchhorn | -2'930.95 | -3'000.00 | -2'930.95 | -2'930.95 | 69.05 | -2.30 | | |
| 4430.10 | Parkplatz Römerhof - Dauermieter | -1'7750.00 | -20'000.00 | -19'650.00 | -21'350.00 | 2'250.00 | -11.25 | | |
| 4430.11 | Parkplatz Römerhof - Parkuhren | -2'1194.70 | -16'000.00 | -19'464.60 | -21'761.72 | -5'194.70 | 32.47 | | |
| 4430.12 | Pachtzins Fallentürl, Familiengärten | -12'515.00 | -13'000.00 | -12'515.00 | -12'515.00 | 485.00 | -3.73 | | |
| 4430.13 | Mietmaßnahmen Niederfeld 35+37 (Rietli) | -16'000.00 | -17'000.00 | -17'350.00 | -16'800.00 | 1'000.00 | -5.88 | | |
| 4430.14 | Mietmaßnahmen St. Gallerstrasse 31 / 33 | -3'365.00 | | | | -3'365.00 | | | |
| 9631 | Restaurant Seeparksaal | -33'665.50 | -31'100.00 | -46'457.75 | -41'387.50 | -2'565.50 | 8.25 | | |
| 3430.00 | Baulicher Unterhalt Grundstücke FV | 1'713.65 | 5'000.00 | -1'777.05 | 5'111.80 | -3'286.35 | -65.73 | | |
| 3431.20 | Anschaffungen Mobilien, Maschinen, Geräte | | 5'000.00 | | | -5'000.00 | -100.00 | | |
| 3431.30 | Übriger Unterhalt | 7'175.00 | 5'000.00 | 765.90 | 3'713.10 | 2'175.00 | 43.46 | | |
| 3439.40 | Sachversicherungen, Dienstleistungen Dritter | 2'914.70 | 3'500.00 | 4'153.60 | 3'521.15 | -585.30 | -16.72 | | |
| 4430.03 | Miete Restaurant | -4'1800.00 | -45'600.00 | -45'600.00 | -49'400.00 | 3'800.00 | -8.33 | | |
| 4439.00 | Heiz- und Nebenkosten akonto | -3'666.85 | -4'000.00 | -4'000.20 | -4'333.55 | 333.15 | -8.33 | | |
| 9632 | Rebenstrasse 33 (Sonnenblumenhaus) | -18'295.11 | -6'100.00 | -16'495.40 | -28'954.59 | -12'196.11 | 199.94 | | |
| 3010.00 | Besoldungen | 1'787.00 | 7'400.00 | 3'441.80 | 4'486.00 | -5'613.00 | -75.85 | | |
| 3050.00 | AG-Beiträge Sozialversicherungen | 29.30 | 100.00 | 251.85 | 57.90 | -70.70 | -70.70 | | |
| 3053.00 | AG-Beiträge Kranken- und Unfallversicherungen | 19.45 | 100.00 | 35.75 | 90.90 | -80.55 | -80.55 | | |
| 3430.00 | Baulicher Unterhalt Grundstücke FV | | 10'000.00 | 3'438.95 | 1'190.80 | -10'000.00 | -100.00 | | |
| 3431.30 | Übriger Unterhalt | 8'448.00 | 12'000.00 | 7'886.00 | 7'594.35 | -3'551.00 | -29.59 | | |
| 3439.10 | Wasser, Energie, Heizmaterial | 10'601.25 | 8'000.00 | 14'731.05 | 10'964.85 | 2'601.25 | 32.52 | | |
| 3439.40 | Sachversicherungen, Dienstleistungen Dritter | 1'110.89 | 3'000.00 | 1'954.20 | 1'420.96 | -1'889.11 | -62.97 | | |
| 3910.01 | Werkhof: Personalaufwand (int. Verrechnung) | 75.00 | 3'000.00 | | | -2'925.00 | -97.50 | | |
| 3930.00 | Werkhof: Maschinen und Geräte (int. Verrechnung) | | 800.00 | 288.00 | | -800.00 | -100.00 | | |
| 4430.01 | Mietzinsen Wohnhaus | -15'032.00 | -14'000.00 | -12'640.00 | -14'340.00 | 1'032.00 | 7.37 | | |
| 4430.04 | Mietzinsen Ferien im Baudenkmal | -8'636.00 | -20'000.00 | -18'083.00 | -20'855.35 | 11'364.00 | -56.82 | | |
| 4430.06 | Mietzinsen Garagen | -14'300.00 | -14'000.00 | -15'600.00 | -16'965.00 | -300.00 | 2.14 | | |
| 4439.00 | Heiz- und Nebenkosten pauschal | -2'400.00 | -2'500.00 | -2'200.00 | -2'600.00 | 100.00 | -4.00 | | |
| 9633 | Schädlerliegenschaft (Kunsthalle) | 1'512.17 | 5'300.00 | 5'136.94 | 9'081.65 | -3'787.83 | -71.47 | | |
| 3430.00 | Baulicher Unterhalt Grundstücke FV | | 2'000.00 | 1'934.55 | 5'826.55 | -2'000.00 | -100.00 | | |
| 3439.10 | Wasser, Energie, Heizmaterial | 198.50 | 2'500.00 | 2'016.20 | 1'968.60 | -2'301.50 | -92.06 | | |
| 3439.40 | Versicherungsprämien, Expertisen | 1'813.67 | 1'300.00 | 1'986.19 | 1'986.50 | 513.67 | 39.51 | | |

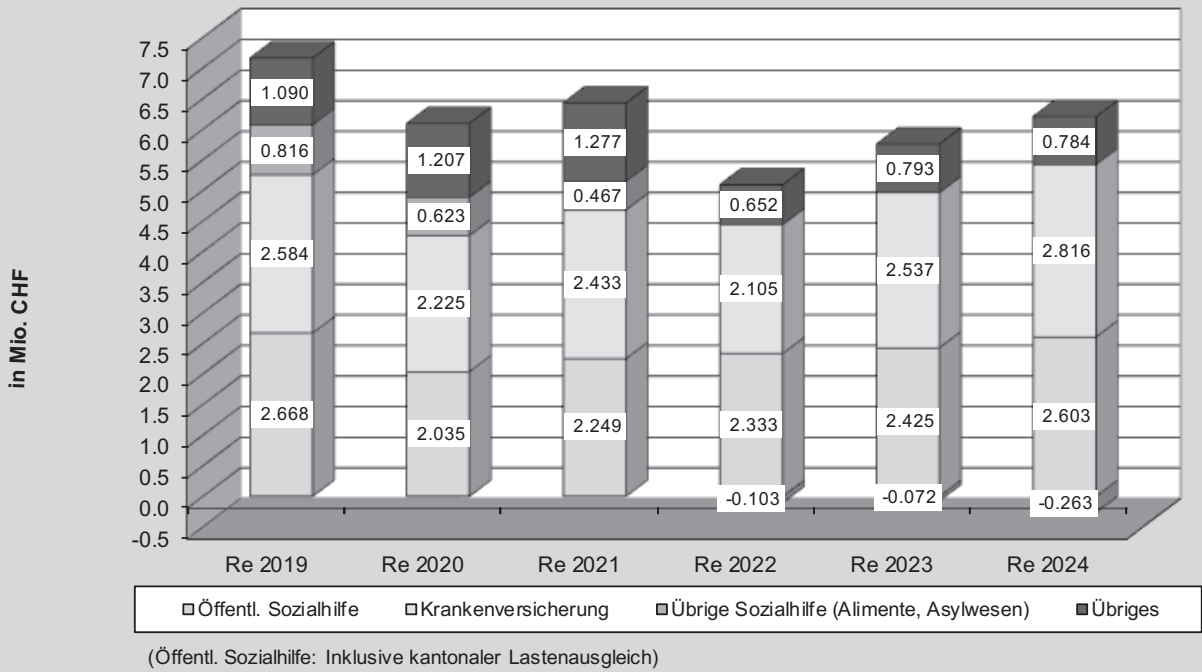
| Konto | Bezeichnung | Rechnung | | Budget | Rechnung | | Abweichung Rechnung | | Erläuterungen |
|-------------|--|-------------------|-------------------|-------------------|-------------------|-------------------|---------------------|------------------|---|
| | | 2024 | 2024 | 2024 | 2023 | 2022 | 2024 / Budget 2024 | % | |
| 4430.01 | Mietzinsen | -500.00 | -500.00 | -500.00 | -800.00 | -700.00 | | | |
| 9634 | Rathausgasse 1 - 3 | 125'353.82 | -78'000.00 | -78'000.00 | 160'933.31 | -93'971.55 | 203'353.82 | -260.71 | |
| 3010.00 | Besoldungen | 4'185.00 | 4'200.00 | 4'200.00 | 4'090.20 | 4'009.80 | -15.00 | -0.36 | |
| 3050.00 | AG-Beträge Sozialversicherungen | 337.20 | 300.00 | 300.00 | 328.80 | 322.80 | 37.20 | 12.40 | |
| 3053.00 | Kranken- und Unfallversicherungen | 37.20 | 100.00 | 100.00 | 33.00 | 36.60 | -62.80 | -62.80 | |
| 3430.00 | Baulicher Unterhalt Rathausgasse 1 | 204'982.76 | 10'000.00 | 10'000.00 | 255'580.75 | 11'628.95 | 194'982.76 | 1'949.83 | NK 35/24 CHF 25'000, NK 108/24 CHF 90'000: Sandstrahlarbeiten Fassadensanierung |
| 3430.01 | Baulicher Unterhalt Rathausgasse 3 | 6'797.45 | 10'000.00 | 10'000.00 | 12'784.90 | 5'789.15 | 6'797.45 | -49.64 | |
| 3431.30 | Übriger Unterhalt | 5'035.75 | 17'000.00 | 17'000.00 | 19'722.70 | 20'497.10 | 7'510.00 | 44.18 | |
| 3439.10 | Wasser, Energie, Heizmaterial | 24'510.00 | 5'000.00 | 5'000.00 | 6'520.66 | 6'152.65 | -181.46 | -3.63 | |
| 3439.40 | Sachversicherungen, Dienstleistungen Dritter | 4'818.54 | 300.00 | 300.00 | | | -300.00 | -100.00 | |
| 3910.01 | Werkhof: Personalaufwand (int. Verrechnung) | 24.00 | 100.00 | 100.00 | | | -76.00 | -76.00 | |
| 3930.00 | Werkhof: Maschinen und Geräte (int. Verrechnung) | -96'919.23 | -105'000.00 | -105'000.00 | -109'393.80 | -118'509.95 | 8'080.77 | -7.70 | |
| 4430.01 | Mietzinsen | -28'454.85 | -20'000.00 | -20'000.00 | -28'733.90 | -23'898.65 | -8'454.85 | 42.27 | |
| 4439.00 | Heiz- und Nebenkosten akonto | | | | | | | | |
| 9635 | Feilenstrasse 1, Stachen | -13'535.28 | 900.00 | 900.00 | -19'335.10 | 50'267.46 | -14'435.28 | -1'603.92 | |
| 3430.00 | Baulicher Unterhalt Grundstücke FV | 7'318.50 | 20'000.00 | 20'000.00 | 4'319.90 | 76'807.70 | -12'681.50 | -63.41 | |
| 3431.30 | Übriger Unterhalt | 7'458.45 | 2'000.00 | 2'000.00 | 11'30.85 | 21'29.45 | 5'458.45 | 272.92 | |
| 3439.10 | Wasser, Energie, Heizmaterial | 5'829.65 | 8'500.00 | 8'500.00 | 4'605.95 | 6'645.75 | -2'670.35 | -31.42 | |
| 3439.40 | Sachversicherungsprämien | 1'165.72 | 2'000.00 | 2'000.00 | 1'247.45 | 1'247.51 | -834.28 | -41.71 | |
| 3439.50 | Dienstleistungen Dritter | | 1'000.00 | 1'000.00 | | 2'168.50 | -1'000.00 | -100.00 | |
| 3910.01 | Werkhof: Personalaufwand (int. Verrechnung) | 2'640.00 | 6'200.00 | 6'200.00 | 8'880.00 | 5'070.00 | -3'560.00 | -57.42 | |
| 3930.00 | Werkhof: Maschinen und Geräte (int. Verrechnung) | 207.25 | 2'200.00 | 2'200.00 | 764.75 | 673.50 | -1'992.75 | -90.58 | |
| 4430.01 | Mietzinsen | -34'507.00 | -37'500.00 | -37'500.00 | -37'644.00 | -40'781.00 | 2'993.00 | -7.98 | |
| 4439.00 | Heiz- und Nebenkosten | -3'647.85 | -3'500.00 | -3'500.00 | -2'640.00 | -3'693.95 | -147.85 | 4.22 | |
| 9636 | Schulstrasse 2, Frasnacht | 11'654.58 | 8'600.00 | 8'600.00 | 19.57 | 13'087.78 | 3'054.58 | 35.52 | |
| 3430.00 | Baulicher Unterhalt Grundstücke FV | 10'252.35 | 10'000.00 | 10'000.00 | 772.30 | 24'392.82 | 252.35 | 2.52 | |
| 3431.30 | Übriger Unterhalt | 5'776.25 | 3'000.00 | 3'000.00 | 4'322.10 | 4'417.60 | 2'776.25 | 92.54 | |
| 3439.10 | Wasser, Energie, Heizmaterial | 10'879.41 | 15'000.00 | 15'000.00 | 12'030.85 | 2'964.50 | -4'120.59 | -27.47 | |
| 3439.40 | Sachversicherungsprämien | 1'187.27 | 1'300.00 | 1'300.00 | 1'299.52 | 1'299.46 | -112.73 | -8.67 | |
| 3439.50 | Dienstleistungen Dritter | 12'896.05 | 5'000.00 | 5'000.00 | 7'238.05 | 5'815.15 | 7'896.05 | 157.92 | |
| 3910.01 | Werkhof: Personalaufwand (int. Verrechnung) | 2'460.00 | 4'000.00 | 4'000.00 | 6'240.00 | 5'550.00 | -1'540.00 | -38.50 | |
| 3930.00 | Werkhof: Maschinen und Geräte (int. Verrechnung) | 543.25 | 800.00 | 800.00 | 696.75 | 618.25 | -256.75 | -32.09 | |
| 4430.01 | Mietzinsen | -27'060.00 | -25'000.00 | -25'000.00 | -27'240.00 | -26'780.00 | -2'060.00 | 8.24 | |
| 4439.00 | Heiz- und Nebenkosten akonto | -4'840.00 | -5'000.00 | -5'000.00 | -4'860.00 | -4'670.00 | 160.00 | -3.20 | |
| 4439.01 | Heiz- und Nebenkosten | -440.00 | -500.00 | -500.00 | -480.00 | -520.00 | 60.00 | -12.00 | |
| 9637 | Restaurant Strandbad | -27'548.30 | -53'500.00 | -53'500.00 | -65'075.50 | 2'776.64 | 25'951.70 | -48.51 | |
| 3430.00 | Baulicher Unterhalt Grundstücke FV | 4'230.05 | 15'000.00 | 15'000.00 | 10'79.50 | 84'154.44 | -10'769.95 | -71.80 | |
| 3431.20 | Anschaffungen Mobilien, Maschinen, Geräte | 29'483.75 | 5'000.00 | 5'000.00 | | 18'10.45 | 24'483.75 | 489.66 | Ersatz Kücheneinrichtungen, Anschaffung neue Kühlzeile |

| Konto | Bezeichnung | Rechnung | | Budget | | Rechnung | | Rechnung | | Abweichung Rechnung 2024 / Budget 2024 | | Erläuterungen |
|-------------|---|-----------------------|----------------------|-----------------|---------------------|-----------------------|----------------|----------|--|---|--|---|
| | | 2024 | 2023 | 2024 | 2023 | 2022 | Betrag | % | | | | |
| 3431.30 | Übriger Unterhalt | 1'988.00 | 10'232.45 | 10'000.00 | 5'739.05 | 1'888.00 | 16.88 | | | | | |
| 3439.10 | Wasser, Energie, Heizmaterial | 6'652.90 | 6'098.05 | 6'000.00 | 6'484.70 | 652.90 | 10.88 | | | | | |
| 3439.40 | Sachversicherungen, Dienstleistungen Dritter | 397.00 | 457.15 | 500.00 | 464.30 | -103.00 | -20.60 | | | | | |
| 4430.03 | Mietzins Restaurant | -80'000.00 | -102'942.65 | -90'000.00 | -95'876.30 | 10'000.00 | -11.11 | | | | | |
| 9638 | Rondelle | -7'006.41 | -4'911.24 | 4'400.00 | -6'927.09 | -11'406.41 | -259.24 | | | | | |
| 3430.00 | Baulicher Unterhalt Grundstücke FV | 340.50 | 3'196.75 | 10'000.00 | 1'414.35 | -9'659.50 | -96.60 | | | | | |
| 3431.30 | Übriger Unterhalt | 4'315.75 | 5'566.95 | 5'000.00 | 1'461.81 | 861.45 | -13.69 | | | | | |
| 3439.10 | Wasser, Energie, Heizmaterial | 861.45 | 1'461.81 | 1'000.00 | 60.00 | 337.09 | 33.71 | | | | | |
| 3439.40 | Sachversicherungen, Dienstleistungen Dritter | 1'337.09 | 60.00 | 300.00 | 100.00 | -60.00 | -20.00 | | | | | |
| 3930.00 | Werkhof, Maschinen und Geräte (int. Verrechnung) | 240.00 | -12'000.00 | 100.00 | -13'000.00 | -100.00 | -100.00 | | | | | |
| 4430.01 | Einnahmen Vermietung | -11'000.00 | -12'000.00 | -12'000.00 | | 1'000.00 | -8.33 | | | | | |
| 4439.00 | Rückerstattungen Raumbekanntkosten | -3'101.20 | | | | -3'101.20 | | | | | | |
| 969 | Diverses Finanzvermögen | -10'880'720.00 | -1'794'172.64 | 5'000.00 | -1'66'023.20 | -10'880'720.00 | | | | | | |
| 9690 | Diverses Finanzvermögen | -10'880'720.00 | -1'794'172.64 | 5'000.00 | -1'66'023.20 | -10'880'720.00 | | | | | | |
| 3440.20 | Wertberichtigungen Beteiligungen FV | | | | 51'976.80 | 87'000.00 | | | | | | |
| 3441.00 | Wertberichtigung Grundstücke FV | 87'000.00 | | | | 29'000.00 | | | | | | |
| 3441.40 | Wertberichtigungen Gebäude FV | 29'000.00 | | | | -33'437'20.00 | | | | | | Jährliche Bewertungen der Wertschriften im Finanzvermögen |
| 4440.00 | Wertberichtigungen Wertschriften FV | -33'437'20.00 | -1'793'284.24 | | -208'000.00 | -3'468'000.00 | | | | | | Periodische Bewertung der Grundstücke im Finanzvermögen |
| 4443.00 | Marktwertanpassungen Grundstücke FV | -3'468'000.00 | | | | -4'185'000.00 | | | | | | Periodische Bewertung der Gebäude im Finanzvermögen |
| 4443.40 | Marktwertanpassungen Gebäude FV | -4'185'000.00 | -888.40 | | | | | | | | | |
| 4898.10 | Entnahmen aus W+E-Reserve für Liegenschaften FV | | | | | | | | | | | |
| 97 | Rückverteilungen | -6'820.10 | -6'161.10 | 5'000.00 | -7'710.40 | -11'820.10 | -236.40 | | | | | |
| 971 | Rückverteilungen aus CO2-Abgabe | -6'820.10 | -6'161.10 | 5'000.00 | -7'710.40 | -11'820.10 | -236.40 | | | | | |
| 9710 | Rückverteilungen aus CO2-Abgabe | -6'820.10 | -6'161.10 | 5'000.00 | -7'710.40 | -11'820.10 | -236.40 | | | | | |
| 4899.10 | Rückverteilung aus CO2-Abgabe | -6'820.10 | -6'161.10 | 5'000.00 | -7'710.40 | -11'820.10 | -236.40 | | | | | |
| 99 | Nicht aufgeteilte Posten | 13'086'520.41 | 3'756'795.87 | 5'000.00 | 4'276'854.43 | 13'086'520.41 | | | | | | |
| 990 | Nicht aufgeteilte Posten | 6'766'644.58 | 1'781'238.40 | 5'000.00 | 156'023.20 | 6'766'644.58 | | | | | | |
| 9903 | Einlagen in die Reserven | 6'766'644.58 | 1'781'238.40 | 5'000.00 | 156'023.20 | 6'766'644.58 | | | | | | |
| 3440.20 | Wertberichtigungen Beteiligungen FV | | 888.40 | | | | | | | | | |
| 3898.00 | Einlage Reserve für Wertschwankungen Finanzvermögen | 6'766'644.58 | 1'780'350.00 | | 208'000.00 | 6'766'644.58 | | | | | | siehe Funktion 9690 |
| 4898.10 | Entnahmen aus W+E-Reserve für Liegenschaften FV | | | | -51'976.80 | | | | | | | |
| 995 | Neutrale Aufwendungen und Erträge | 41'593.32 | 20'033.90 | 5'000.00 | 80'272.47 | 41'593.32 | | | | | | |

| Konto | Bezeichnung | Rechnung | | Budget | | Rechnung | | Abweichung Rechnung 2024 / Budget 2024 | | Erläuterungen |
|-------------|--|---------------------|------|--------|-------------------|---------------------|---------------------|---|--------------------|---|
| | | 2024 | 2024 | 2024 | 2024 | 2022 | Betrag | % | | |
| 9950 | Neutrale Aufwendungen und Erträge | 41'593.32 | | | | | | | | |
| 3010.00 | Besoldungen | 6'000.00 | | | | 80'272.47 | 41'593.32 | 6'000.00 | | Bildung Rückstellung aus Mehrleistungen des Personals (jährliche Bewertung) |
| 3180.09 | Wertberichtigungen auf Forderungen (Dealkredere) | 28'000.00 | | | | -19'000.00 | 28'000.00 | 28'000.00 | | Mutmassliche Forderungsverluste |
| 3189.00 | Übrige Aufwendungen | 43'351.16 | | | | 101'119.94 | 43'351.16 | 43'351.16 | | Einlage Fonds Erbschaften und Schenkungen |
| 3440.00 | Wertberichtigungen Wertschriften FV | | | | | 4'515.36 | | | | |
| 3511.00 | Einlagen in Fonds des EK | 10'864.24 | | | | 349'348.43 | 10'864.24 | 10'864.24 | | Einlagen Fonds zur Förderung des Schwimmsportes |
| 3830.00 | Ausserordentliche verschiedene Aufwände | | | | | | | | | |
| 4380.00 | Übrige Erträge | -46'402.08 | | | | -360'195.90 | -46'402.08 | -46'402.08 | | |
| 4410.10 | Gewinne aus Verkäufen von verzinslichen Anlagen FV | -220.00 | | | | | -220.00 | -220.00 | | |
| 4511.00 | Entnahmen aus Fonds des EK | | | | | | | | | |
| 4830.00 | Ausserordentliche verschiedene Erträge | | | | | | | | | |
| 999 | Abschluss | 6'278'282.51 | | | | 4'040'558.76 | 6'278'282.51 | 6'278'282.51 | | |
| 9999 | Abschluss | 6'278'282.51 | | | | 4'040'558.76 | 6'278'282.51 | 6'278'282.51 | | |
| 9000.00 | Ertragsüberschuss | 6'278'282.51 | | | | 4'040'558.76 | 6'278'282.51 | 6'278'282.51 | | |
| | Gesamtergebnis | | | | 176'390.00 | | | | -176'390.00 | -100.00 |

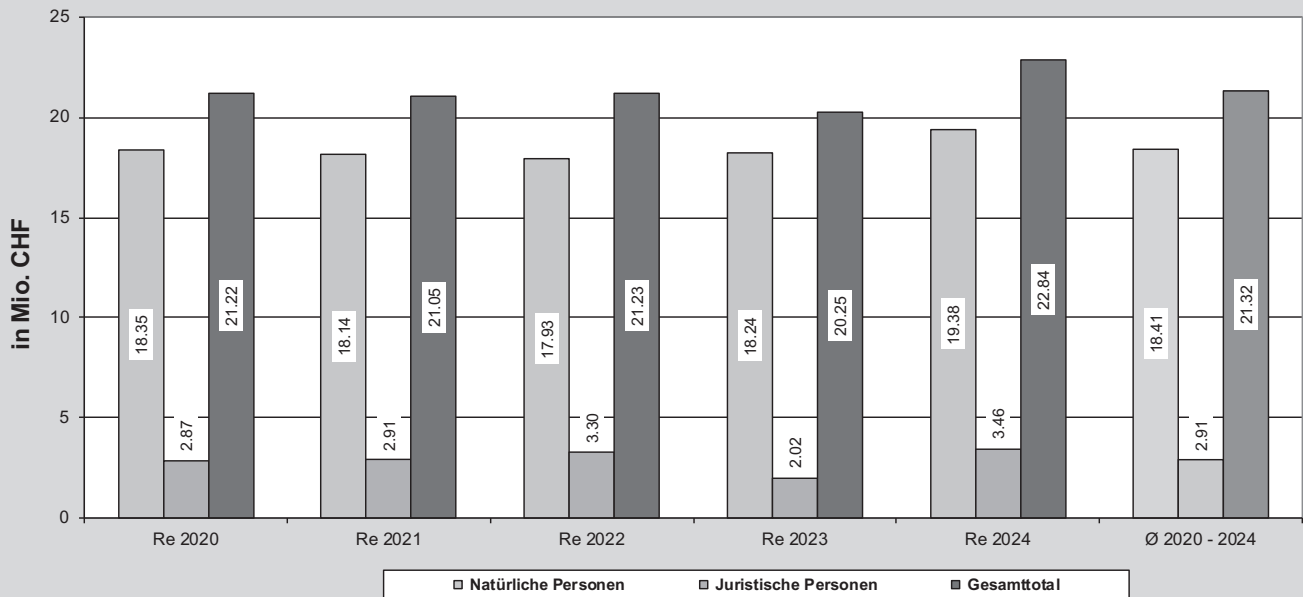


Entwicklung Aufwand für soziale Wohlfahrt 2019 - 2024



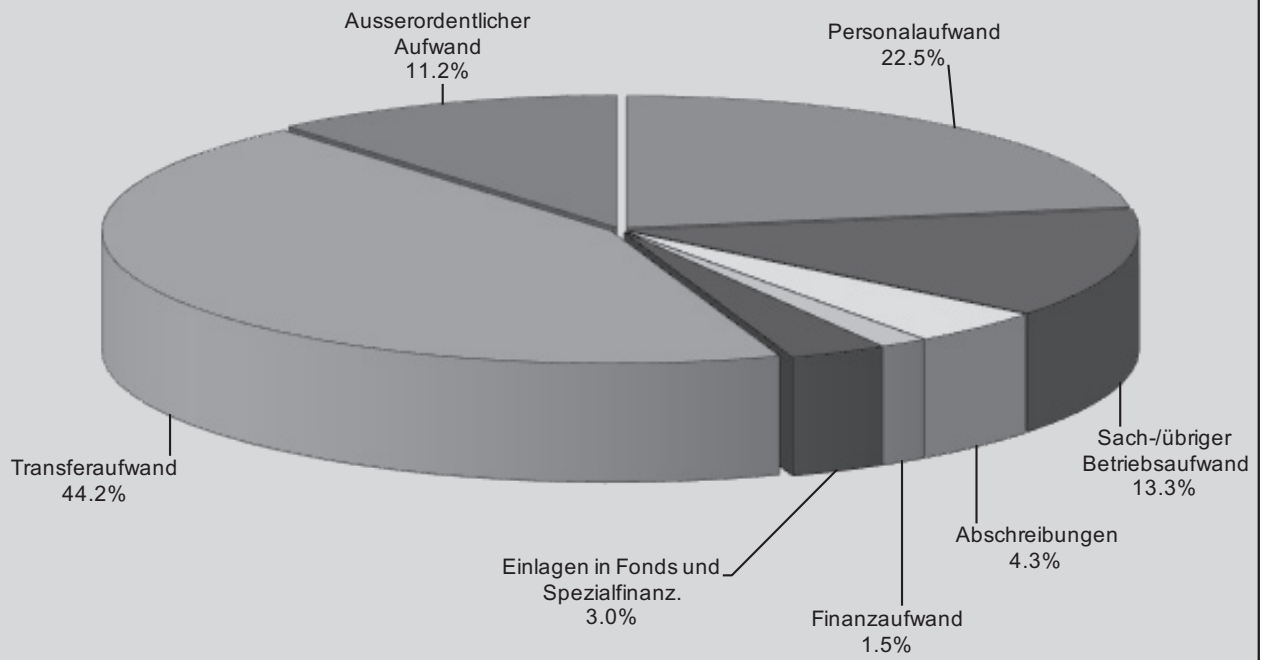
Entwicklung Steuereinnahmen 2020 - 2024 inkl. Nachträge aus Vorjahren

Steuerfuss 76 % bis 2021
Steuerfuss 72 % ab 2022

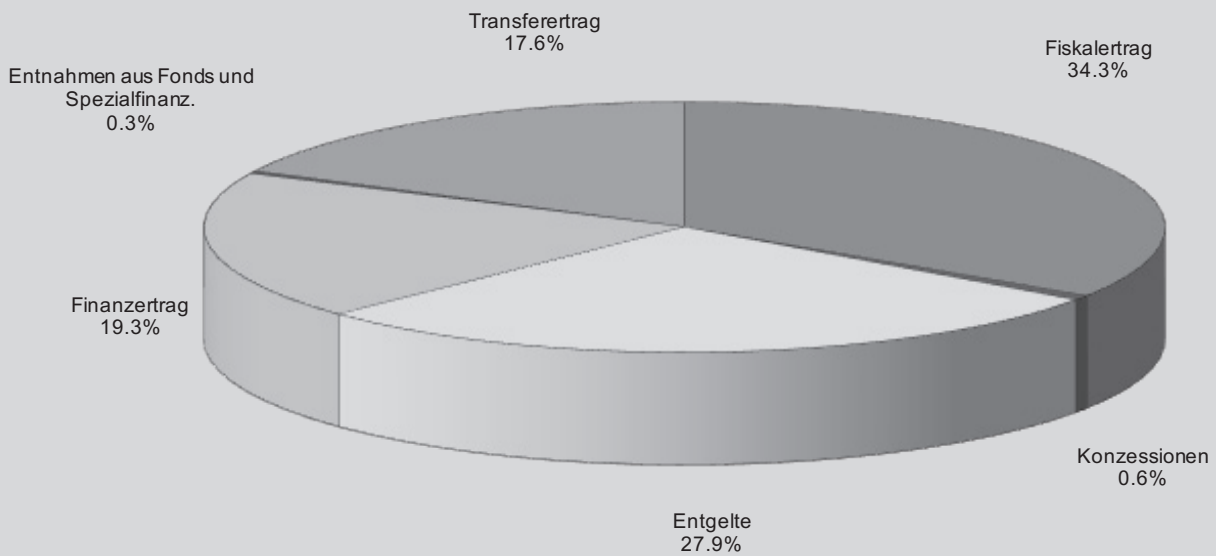


| Artengliederung | Rechnung 2024 | | Budget 2024 | | Rechnung 2023 | |
|--|----------------------|----------------------|----------------------|----------------------|----------------------|----------------------|
| | Aufwand | Ertrag | Aufwand | Ertrag | Aufwand | Ertrag |
| 3 Aufwand | 64'299'719.58 | | 58'314'710.00 | | 58'253'392.55 | |
| 30 Personalaufwand | 13'630'204.24 | | 13'718'400.00 | | 12'692'786.76 | |
| 31 Sach- und übriger Betriebsaufwand | 8'058'281.27 | | 8'413'390.00 | | 8'583'406.39 | |
| 33 Abschreibungen Verwaltungsvermögen | 2'629'134.61 | | 2'918'160.00 | | 2'820'292.42 | |
| 34 Finanzaufwand | 917'037.38 | | 676'100.00 | | 777'403.10 | |
| 35 Einlagen in Fonds und Spezialfinanzierungen | 1'863'002.52 | | 364'560.00 | | 1'248'983.91 | |
| 36 Transferaufwand | 268'179'13.11 | | 28'321'400.00 | | 26'521'043.81 | |
| 37 Durchlaufende Beiträge | 362'069.86 | | 450'000.00 | | 350'427.95 | |
| 38 Ausserordentlicher Aufwand | 6'766'644.58 | | | | 1'780'350.00 | |
| 39 Interne Verrechnungen | 3'255'432.01 | | 3'452'700.00 | | 3'478'698.21 | |
| 4 Ertrag | 70'578'002.09 | | | 58'138'320.00 | | 60'208'916.12 |
| 40 Fiskalertrag | 22'932'093.42 | | | 21'285'000.00 | | 20'337'518.04 |
| 41 Regalien und Konzessionen | 431'637.49 | | | 503'600.00 | | 434'553.40 |
| 42 Entgelte | 18'603'815.12 | | | 17'584'060.00 | | 18'250'556.00 |
| 43 Verschiedene Erträge | 46'402.08 | | | | | 3'533.95 |
| 44 Finanzertrag | 12'920'688.51 | | | 1'922'060.00 | | 3'734'666.16 |
| 45 Entnahmen aus Fonds und Spezialfinanzierungen | 226'632.55 | | | 628'000.00 | | 350'610.73 |
| 46 Transferertrag | 11'799'231.05 | | | 12'312'900.00 | | 13'264'263.28 |
| 47 Durchlaufende Beiträge | 362'069.86 | | | 450'000.00 | | 353'627.95 |
| 48 Ausserordentlicher Ertrag | | | | | | 888.40 |
| 49 Interne Verrechnungen | 3'255'432.01 | | | 3'452'700.00 | | 3'478'698.21 |
| 9 Abschlusskonten | -6'278'282.51 | | | | | -1'955'523.57 |
| 90 Abschluss Erfolgsrechnung | -6'278'282.51 | | | | | -1'955'523.57 |
| Gesamtergebnis | 64'299'719.58 | 64'299'719.58 | 58'314'710.00 | 58'138'320.00 | 58'253'392.55 | 58'253'392.55 |
| | | | | 176'390.00 | | |
| | 64'299'719.58 | 64'299'719.58 | 58'314'710.00 | 58'314'710.00 | 58'253'392.55 | 58'253'392.55 |

Aufwand nach Arten 2024



Ertrag nach Arten 2024



| Funktionale Gliederung | Rechnung 2024 | | Budget 2024 | | Rechnung 2023 | | Erläuterungen |
|--|---------------|-----------|--------------|------------|---------------|------------|--|
| | Ausgaben | Einnahmen | Ausgaben | Einnahmen | Ausgaben | Einnahmen | |
| 0 ALLGEMEINE VERWALTUNG | | | | | | | |
| 02 Allgemeine Dienste | | | 460'000.00 | | 460'000.00 | | |
| 029 Verwaltungliegenschaften, übriges | | | 460'000.00 | | 460'000.00 | | |
| 0291 Stadthaus | | | 460'000.00 | | 460'000.00 | | Investitionen Umbau Stadthaus wurden verschoben |
| 5040.00 Stadthaus Fassadensanierung | | | 180'000.00 | | 180'000.00 | | |
| 5040.06 Stadthaus, Umbau einwohnerdienste, Vorprojekt "Altes EW" | | | 280'000.00 | | 280'000.00 | | |
| 1 ÖFFENTLICHE ORDNUNG UND SICHERHEIT, VERTEIDIGUNG | | | | | | | |
| 15 Feuerwehr | 19'142.25 | 40'000.00 | 980'000.00 | 365'000.00 | 516'858.00 | 268'857.33 | |
| 150 Feuerwehr | 19'142.25 | | 80'000.00 | | 516'858.00 | 268'857.33 | SPEZIALFINANZIERUNG |
| 1500 Feuerwehr | 19'142.25 | | 80'000.00 | | 516'858.00 | 268'857.33 | |
| 5040.23 Neubau Feuerwehrdepot | 19'142.25 | | 80'000.00 | | 516'858.00 | | Start Projekt Neubau Feuerwehrdepot |
| 5060.23 Rüstwagen FW | | | | | | | |
| 6060.00 Übertragung von Mobilien ins Finanzvermögen | | | | | | 69'374.93 | |
| 6310.21 Subvention Kanton, Anschaffungen Fahrzeuge | | | | | | 199'482.40 | |
| 16 Verteidigung | 576'097.05 | 40'000.00 | 900'000.00 | 365'000.00 | | | |
| 161 Militärische Verteidigung | 576'097.05 | 40'000.00 | 900'000.00 | 365'000.00 | | | |
| 1616 Regionale Schiessanlage Tällisberg | 576'097.05 | 40'000.00 | 900'000.00 | 365'000.00 | | | |
| 5040.04 Schiessanlage Tällisberg | 576'097.05 | | 900'000.00 | | | | Abschluss erfolgt im 2025 |
| 6300.00 Investitionsbeiträge vom Bund | | | | 320'000.00 | | | |
| 6320.00 Investitionsbeiträge von Gemeinden | | 40'000.00 | | 45'000.00 | | | |
| 3 KULTUR, SPORT UND FREIZEIT | 788'754.29 | 22'500.00 | 2'660'000.00 | 50'000.00 | 560'373.62 | 50'090.00 | |
| 31 Kulturerbe | 35'810.85 | | 300'000.00 | | 10'190.35 | 50'090.00 | |
| 312 Denkmalpflege und Heimatschutz | 35'810.85 | | 300'000.00 | | 10'190.35 | 50'090.00 | |
| 3121 Schloss | 35'810.85 | | 300'000.00 | | 10'190.35 | 50'090.00 | |
| 5040.12 Sanierung Turm | 35'810.85 | | 300'000.00 | | 6'205.45 | | Start Projekt Schlossturmsanierung, Ausführung ab 2025 |
| 5040.14 Substanzerhalt Stadtmauer beim Schloss | | | | | 3'984.90 | | |
| 6310.14 Substanzerhalt Stadtmauer / Beitrag Kanton | | | | | | 50'090.00 | |

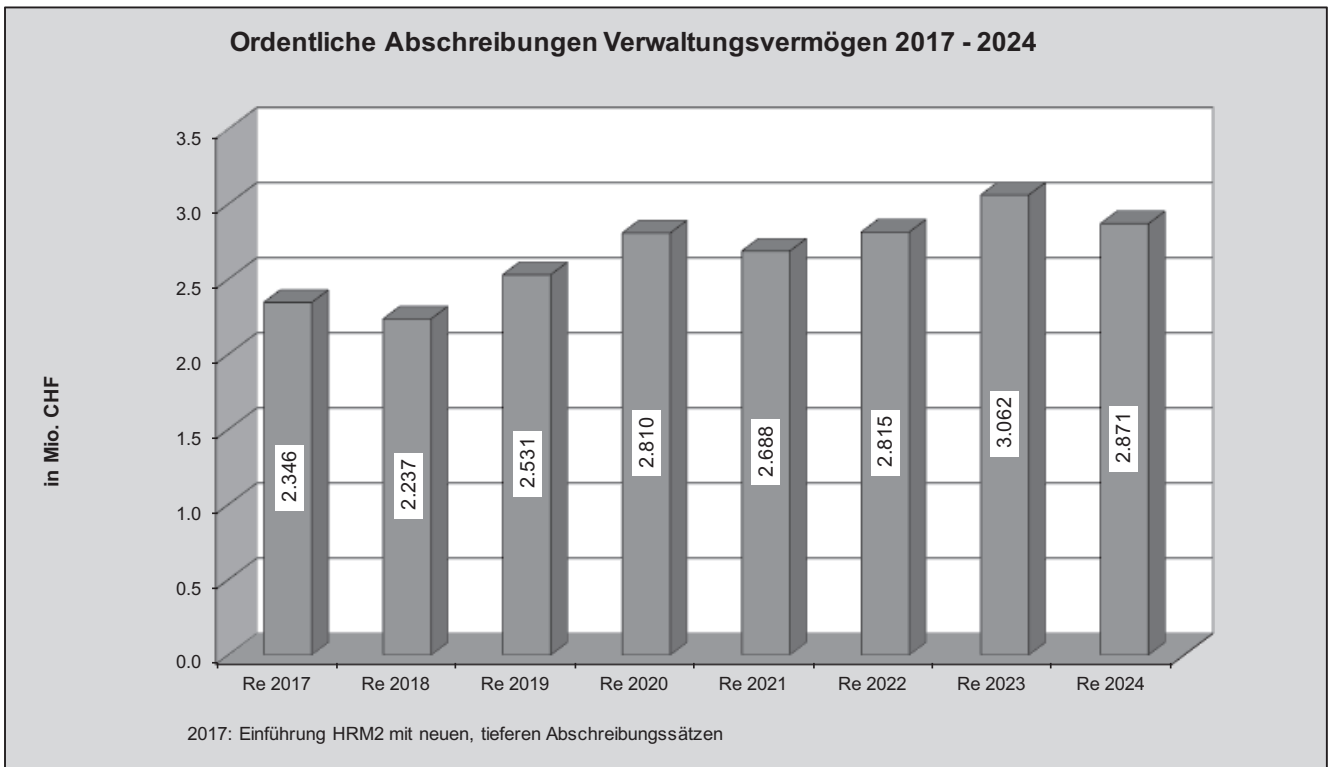
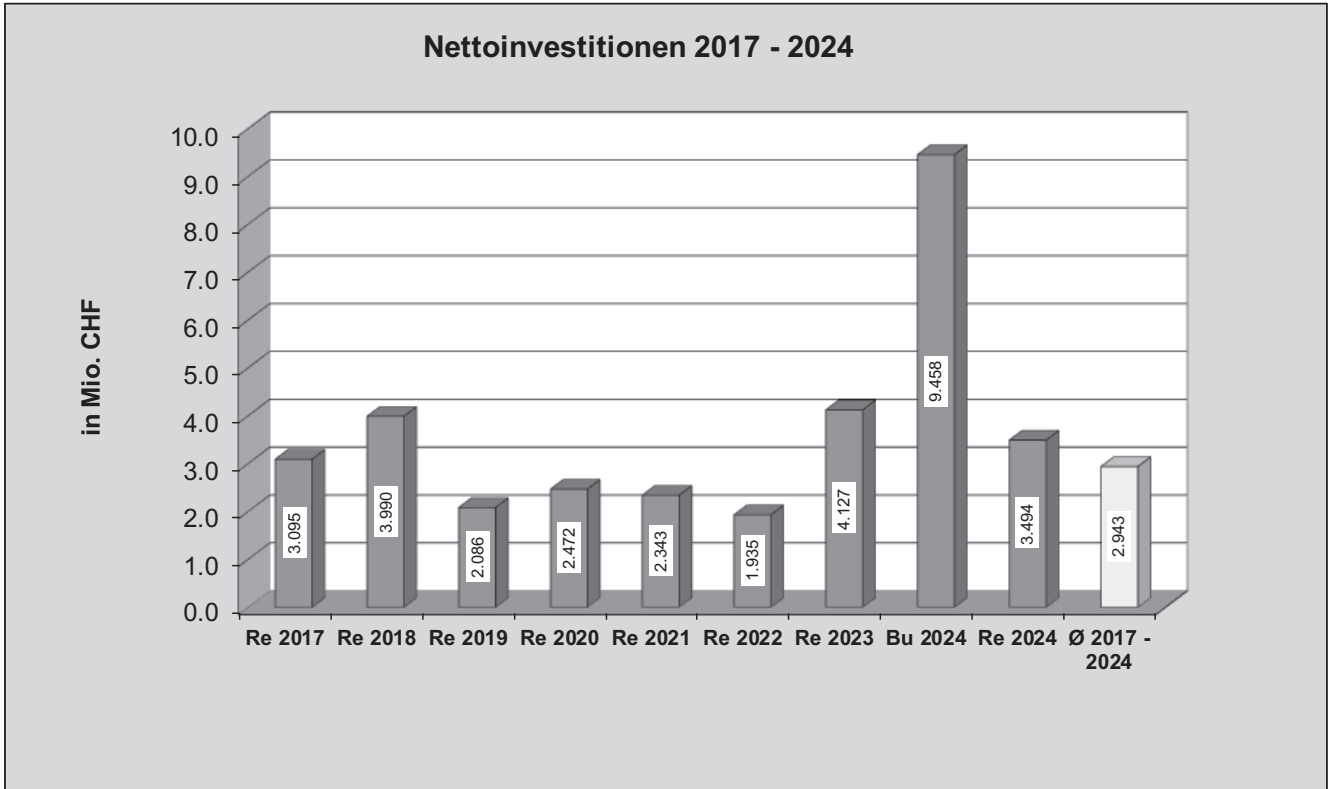
| Funktionale Gliederung | Rechnung 2024 | | Budget 2024 | | Rechnung 2023 | | Erläuterungen |
|--|---------------|-----------|--------------|-----------|---------------|-----------|---|
| | Ausgaben | Einnahmen | Ausgaben | Einnahmen | Ausgaben | Einnahmen | |
| 34 Sport und Freizeit | 752'943.44 | 22'500.00 | 2'360'000.00 | 50'000.00 | 550'183.27 | | |
| 341 Sport | 744'503.43 | 22'500.00 | 1'760'000.00 | 50'000.00 | 534'028.27 | | |
| 3411 Schwimmbad | 143'751.13 | | 220'000.00 | | 461'822.16 | | |
| 5020.00 Ufersanierung Seezugang Schwimmbad | 66'678.33 | | 220'000.00 | | 16'006.34 | | |
| 5040.02 Folien-Erneuerung Haupt- und Sprungbecken | 77'072.80 | | | | 445'815.82 | | Abschlussarbeiten erfolgen noch im 2024 |
| 3414 Sportanlagen | 225'245.19 | 22'500.00 | 1'340'000.00 | 50'000.00 | 61'428.22 | | |
| 5040.02 Sportplatzsanierung Stacherholz | | | | | 55'763.22 | | |
| 5040.07 Sportplatz Stacherholz / Neubau Kunstrasenspielfeld West | 43'943.40 | | 800'000.00 | | | | Infolge Einsparungen wird die Umsetzung auf 2025 verschoben |
| 5040.16 Pumptrack Frasnacht, Erstellung inkl. WC-Anlage | 5'886.64 | | 360'000.00 | | 5'665.00 | | Projekt verschoben auf 2025 |
| 5040.17 Beleuchtung Forsthausplatz Stacherholz | 130'280.65 | | | | | | |
| 5290.00 Übrige immaterielle Anlagen | 45'154.50 | | 180'000.00 | | | | |
| 6310.01 Investitionsbeiträge Kanton Thurgau | | 22'500.00 | | | | | |
| 6370.00 Investitionsbeiträge von privaten Haushalten | | | | 50'000.00 | | | |
| 3415 Bootshafen | 375'507.11 | | 200'000.00 | | 10'777.89 | | |
| 5030.30 Sanierung Hafeneinfahrt (Verklappung/Pfähle) | 375'507.11 | | 200'000.00 | | 10'777.89 | | |
| 342 Freizeit | 8'440.01 | | 600'000.00 | | 16'155.00 | | |
| 3421 Parkanlagen | | | 500'000.00 | | | | |
| 5010.12 Zufahrtsstrasse FPT / Sanierung Strasse Hafenkiosk bis FPT | | | 500'000.00 | | | | |
| 3424 Campingplatz | 8'440.01 | | 100'000.00 | | 16'155.00 | | |
| 5030.00 Camping: Tiefbauten | | | | | 16'155.00 | | |
| 5040.02 Sanierung Campinggebäude / Neubau | 8'440.01 | | 100'000.00 | | | | |
| 5 SOZIALE SICHERHEIT | | | | | 199'690.94 | | |
| 57 Sozialhilfe und Asylwesen | | | | | 199'690.94 | | |
| 572 Wirtschaftliche Hilfe | | | | | 199'690.94 | | |
| 5720 Gesetzliche wirtschaftliche Hilfe | | | | | 199'690.94 | | |
| 5060.00 Mieterausbau, -einrichtung Zusammenzug Soz. Dienste | | | | | 199'690.94 | | |
| 6 VERKEHR UND NACHRICHTENÜBERMITTLUNG | 1'286'834.03 | | 3'641'000.00 | | 2'643'036.40 | | |
| 61 Strassenverkehr | 1'196'136.23 | | 3'641'000.00 | | 2'603'014.85 | | |

| Funktionale Gliederung | Rechnung 2024 | | Budget 2024 | | Rechnung 2023 | | Erläuterungen |
|--|---------------|-----------|--------------|-----------|---------------|-----------|---------------|
| | Ausgaben | Einnahmen | Ausgaben | Einnahmen | Ausgaben | Einnahmen | |
| 613 Kantonsstrassen, übrige | | | 175'000.00 | | 173'627.85 | | |
| 6130 Kantonsstrassen | | | 175'000.00 | | 173'627.85 | | |
| 5610.17 Romanhornstrasse Lichtsignalanlage | | | 175'000.00 | | 173'627.85 | | |
| 615 Gemeindestrassen | 1'196'136.23 | | 3'016'000.00 | | 2'429'387.00 | | |
| 6150 Gemeindestrassen | 1'192'142.18 | | 2'816'000.00 | | 2'429'387.00 | | |
| 5010.07 Brühlstrasse, Abschnitt Sonnenhügelstr. bis Schützenstrasse / Brücke Falettürlibach | 247'10.30 | | 45'000.00 | | 15'500.75 | | |
| 5010.13 Waagstrasse und Parkstrasse | | | | | 8'935.80 | | |
| 5010.14 Seilerstrasse | | | | | 15'971.40 | | |
| 5010.15 Gottfried-Keller-Strasse | 120'713.40 | | 220'000.00 | | 531'635.00 | | |
| 5010.16 Sanierung Quartier Kronberg-, Garten- und Gäbrisstrasse | 170'315.10 | | 200'000.00 | | 319'585.90 | | |
| 5010.17 Sanierung Grünaustrasse | | | | | 50'860.95 | | |
| 5010.18 Sanierung Sonnenhügelstrasse Bushaltestelle Bergli Behlg | | | | | 147'138.75 | | |
| 5010.19 Hiltern, Sanierung Fuss- und Radweg | 23'742.35 | | 10'000.00 | | 86'724.15 | | |
| 5010.21 Farbgrasse und Wallallastrasse, Sanierung | | | 15'000.00 | | | | |
| 5010.22 Bahnhofstrasse (Agglo 4) | 9'474.05 | | | | | | |
| 5010.31 Erschliessung Saurer WerkZwei | | | 443'000.00 | | 434'240.25 | | |
| 5010.46 Rebenstrasse | | | | | 13'529.65 | | |
| 5010.49 Brühlstrasse | | | | | 37'732.15 | | |
| 5010.61 Hauptstrasse inkl. Promenadenstrasse Süd/West | 45'000.00 | | 200'000.00 | | | | |
| 5010.67 Wiesentalstrasse | 70'949.10 | | 540'000.00 | | 9'000.00 | | |
| 5010.68 Weiherstrasse | 127'298.45 | | 170'000.00 | | 7'000.00 | | |
| 5010.69 Langsamverkehrskonzept / Konzept Massnahmenplanung; Projekt initiieren | 18'893.85 | | 100'000.00 | | | | |
| 5010.71 Frohmattstrasse | 30'732.70 | | | | 183'385.90 | | |
| 5010.72 Weiherweg | 153'320.20 | | | | 15'000.00 | | |
| 5010.73 Spange Süd, Bauprojekt | | | 250'000.00 | | | | |
| 5010.78 Berglistrasse | 303'931.80 | | 455'000.00 | | 430'597.15 | | |
| 5010.84 Hermann-Greulich-Strasse; Sanierung | | | | | 6'306.05 | | |

| Funktionale Gliederung | Rechnung 2024 | | Budget 2024 | | Rechnung 2023 | | Erläuterungen |
|--|-------------------|-------------------|---------------------|-------------------|-------------------|-------------------|----------------------------|
| | Ausgaben | Einnahmen | Ausgaben | Einnahmen | Ausgaben | Einnahmen | |
| 5010.85 Bodmerallee, Brühlstrasse - Sailerstrasse | | | 10'000.00 | | | | |
| 5010.87 Seestrasse Etappe 2 (Seemoosholzstrasse - Rütlistrasse) | 45'336.10 | | 38'000.00 | | 49'747.55 | | |
| 5010.88 Pestalozzistrasse (1. + 2. Etappe) | 47'724.78 | | 120'000.00 | | 66'495.60 | | |
| 5290.00 Übrige immaterielle Anlagen | | | | | | | |
| 6151 Parkplatzbewirtschaftung | 3'994.05 | | 200'000.00 | | | | SPEZIALFINANZIERUNG |
| 5030.01 Tempo 30-Zonen | | | 50'000.00 | | | | |
| 5060.05 Ausstattung Bushaltestellen | 3'994.05 | | 150'000.00 | | | | |
| 619 Strassen, übriges | | | 450'000.00 | | | | |
| 6191 Werkhof | | | 450'000.00 | | | | |
| 5060.08 Fahrzeuge / Geräte | | | 450'000.00 | | | | Anschaffung wurde sistiert |
| 62 Öffentlicher Verkehr | 90'697.80 | | | | 40'021.55 | | |
| 621 Öffentliche Verkehrsinfrastruktur | 90'697.80 | | | | 40'021.55 | | |
| 6210 Öffentliche Verkehrsinfrastruktur | 90'697.80 | | | | 40'021.55 | | |
| 5040.06 Bushaltestelle Romanshornstrasse | 61'500.00 | | | | 31'086.85 | | |
| 5060.05 Ausstattung Bushaltestellen | 29'197.80 | | | | 8'934.70 | | |
| 7 UMWELTSCHUTZ UND RAUMORDNUNG | 985'913.52 | 265'839.12 | 1'852'000.00 | 200'000.00 | 860'683.62 | 353'574.75 | |
| 72 Abwasserbeseitigung | 664'681.79 | 265'839.12 | 1'342'000.00 | 200'000.00 | 838'301.02 | 353'574.75 | |
| 720 Abwasserbeseitigung | 664'681.79 | 265'839.12 | 1'342'000.00 | 200'000.00 | 838'301.02 | 353'574.75 | |
| 7201 Abwasserbeseitigung [Gemeindebetrieb] | 664'681.79 | 265'839.12 | 1'342'000.00 | 200'000.00 | 838'301.02 | 353'574.75 | SPEZIALFINANZIERUNG |
| 5030.10 Gottfried-Keller-Strasse | 103'198.11 | | 355'000.00 | | 292'631.26 | | |
| 5030.11 Brühlstrasse, Abschnitt Sonnenhügelstr. bis Schützenstrasse / Brücke Faleitfribach | 7'776.27 | | 25'000.00 | | | | |
| 5030.14 Waagstrasse und Parkstrasse | | | | | 598.51 | | |
| 5030.22 Frohmattstrasse: Sanierung Kanalisation | 3'664.99 | | | | 109'529.76 | | |
| 5030.24 Pestalozzistrasse | | | | | 18'406.50 | | |
| 5030.25 Sanierung Quartier Kronberg-, Garten- und Gäbrisstrasse | 59'878.82 | | 67'000.00 | | 129'990.72 | | |
| 5030.31 Scheidweg Kreisel - Bühhofstrasse / GEP Massnahme / Synergie Kreisel | 13'135.25 | | | | | | |
| 5030.34 St. Gallerstrasse Bhst. MoMo | 4'625.35 | | | | | | |
| 5030.46 Berglistrasse | 258'190.14 | | 400'000.00 | | 269'502.65 | | |

| Funktionale Gliederung | Rechnung 2024 | | Budget 2024 | | Rechnung 2023 | | Erläuterungen |
|---|-------------------|---------------------|-------------------|------------|-------------------|---------------------|--|
| | Ausgaben | Einnahmen | Ausgaben | Einnahmen | Ausgaben | Einnahmen | |
| 5030.68 Entwässerung Niederfeld Bleiche | | | 105'000.00 | | | | |
| 5030.69 3. Gen. St.Gallerstrasse BGK, Webschiffkreisel bis Falentürflibach, Kanalsation | 13'876.04 | | | | | | |
| 5030.71 Bodmerallee, Brühstrasse - Seilerstrasse | | | 10'000.00 | | 4'642.53 | | |
| 5030.73 Wiesentalstrasse | 269.98 | | 60'000.00 | | 11'142.07 | | |
| 5030.74 Weiherstrasse | 197'331.08 | | 320'000.00 | | 1'857.02 | | |
| 5030.79 Weiherweg | 2'735.76 | | | | | | |
| 6350.95 Anschlussgebühren | | 265'839.12 | | 200'000.00 | | 353'574.75 | |
| 73 Abfallwirtschaft | 308'528.78 | | 240'000.00 | | 15'658.10 | | |
| 730 Abfallwirtschaft | 308'528.78 | | 240'000.00 | | 15'658.10 | | |
| 7301 Abfallbeseitigung | 308'528.78 | | 240'000.00 | | 15'658.10 | | |
| 5030.03 Kehrichtsammelstellen (unterirdisch) | 308'528.78 | | 240'000.00 | | 15'658.10 | | |
| 74 Verbauungen | 12'702.95 | | 20'000.00 | | 6'724.50 | | |
| 741 Gewässerverbauungen | 12'702.95 | | 20'000.00 | | 6'724.50 | | |
| 7410 Gewässerverbauungen | 12'702.95 | | 20'000.00 | | 6'724.50 | | |
| 5020.11 Brühstrasse, Abschnitt Sonnenhügelstr. bis Schützenstrasse / Brücke Falentürflibach | 12'702.95 | | 20'000.00 | | 6'724.50 | | |
| 76 Bekämpfung von Umweltverschmutzung | | | 250'000.00 | | | | |
| 769 Übrige Bekämpfung von Umweltverschmutzung | | | 250'000.00 | | | | |
| 7690 Übrige Bekämpfung von Umweltverschmutzung | | | 250'000.00 | | | | |
| 5040.05 Parkhaus / Planungs- und Baukosten / Machbarkeit PP Konzept, Voprojekte | | | 250'000.00 | | | | |
| 8 VOLKSWIRTSCHAFT | 198'117.70 | 32'417.90 | 480'000.00 | | 18'783.15 | | |
| 87 Brennstoffe und Energie | 198'117.70 | 32'417.90 | 480'000.00 | | 18'783.15 | | |
| 871 Energie | 198'117.70 | 32'417.90 | 480'000.00 | | 18'783.15 | | |
| 8712 Elektrizitätswerk - Stromhandel und Übriges | 198'117.70 | 32'417.90 | 480'000.00 | | 18'783.15 | | |
| 5040.10 Erstellung Photovoltaikanlagen | 198'117.70 | | 480'000.00 | | 18'783.15 | | Die Planung ist erfolgt, die weitere Umsetzung wird ab 2025 erfolgen |
| 6300.02 PV-Strategie / Bundesgelder Förderung Solarstromanlagen | | 32'417.90 | | | | | |
| 9 FINANZEN UND STEUERN | 360'757.02 | 3'854'858.84 | | | 672'522.08 | 4'799'425.73 | |

| Funktionale Gliederung | Rechnung 2024 | | Budget 2024 | | Rechnung 2023 | | Erläuterungen |
|---|---------------------|---------------------|----------------------|---------------------|---------------------|---------------------|---------------|
| | Ausgaben | Einnahmen | Ausgaben | Einnahmen | Ausgaben | Einnahmen | |
| 99 Nicht aufgeteilte Posten | 360'757.02 | 3'854'858.84 | | | 672'522.08 | 4'799'425.73 | |
| 999 Abschluss | 360'757.02 | 3'854'858.84 | | | 672'522.08 | 4'799'425.73 | |
| 9999 Abschluss | 360'757.02 | 3'854'858.84 | | | 672'522.08 | 4'799'425.73 | |
| 5900.00 Passivierte Einnahmen | 94'917.90 | | | | 318'947.33 | | |
| 5900.02 Passivierte Einnahmen Abwasserbeseitigung | 265'839.12 | | | | 353'574.75 | | |
| 6900.00 Aktivierte Ausgaben | | 3'854'858.84 | | | | 4'799'425.73 | |
| Nettoinvestition | 4'215'615.86 | 4'215'615.86 | 10'073'000.00 | 615'000.00 | 5'471'947.81 | 5'471'947.81 | |
| | | 3'494'101.82 | | 9'458'000.00 | | 4'126'903.65 | |



| | | Bilanz 31.12.24 | Zunahme | Abnahme | Bilanz 31.12.23 |
|-----------|--|------------------------|------------------------|------------------------|------------------------|
| 1 | Aktiven | 137'244'802.93 | 379'862'149.00 | -365'498'233.97 | 122'880'887.90 |
| 10 | Finanzvermögen | 89'613'890.38 | 374'134'480.78 | -360'586'171.87 | 76'065'581.47 |
| 100 | Flüssige Mittel und kurzfristige Geldanlagen | 13'870'571.22 | 158'480'890.32 | -157'042'141.80 | 12'431'822.70 |
| 101 | Forderungen | 13'406'273.52 | 192'416'337.55 | -191'738'704.27 | 12'728'640.24 |
| 104 | Aktive Rechnungsabgrenzungen | 5'020'625.68 | 5'020'625.68 | -5'535'179.33 | 5'635'179.33 |
| 106 | Vorräte und angefangene Arbeiten | 17'976.86 | 7'796.67 | -7'915.01 | 18'095.20 |
| 107 | Finanzanlagen | 28'388'449.00 | 3'344'512.36 | -40'572.36 | 25'084'509.00 |
| 108 | Sachanlagen FV | 28'909'994.10 | 9'864'318.20 | -1'221'659.10 | 20'267'335.00 |
| 14 | Verwaltungsvermögen | 47'630'912.55 | 5'727'668.22 | -4'912'062.10 | 46'815'306.43 |
| 140 | Sachanlagen VV | 40'670'198.75 | 5'555'178.83 | -4'559'889.33 | 39'674'909.25 |
| 142 | Immaterielle Anlagen | 443'085.09 | 172'489.39 | -110'436.40 | 381'032.10 |
| 145 | Beteiligungen, Grundkapitalien | 2'501'000.00 | | | 2'501'000.00 |
| 146 | Investitionsbeiträge | 4'016'628.71 | | -241'736.37 | 4'258'365.08 |
| 2 | Passiven | -137'244'802.93 | -201'050'717.74 | 186'686'802.71 | -122'880'887.90 |
| 20 | Fremdkapital | -62'170'816.51 | -179'757'676.80 | 180'148'007.81 | -62'561'147.52 |
| 200 | Laufende Verbindlichkeiten | -18'072'552.71 | -174'084'420.75 | 174'063'310.93 | -18'041'442.89 |
| 201 | Kurzfristige Finanzverbindlichkeiten | -5'000'000.00 | -5'000'000.00 | | |
| 204 | Passive Rechnungsabgrenzungen | -339'903.13 | -339'903.13 | 586'141.12 | -586'141.12 |
| 205 | Kurzfristige Rückstellungen | -912'656.50 | -6'000.00 | 336'914.00 | -1'243'570.50 |
| 206 | Langfristige Finanzverbindlichkeiten | -36'930'261.73 | -311'008.82 | 5'161'141.76 | -41'780'394.67 |
| 208 | Langfristige Rückstellungen | -775'618.10 | | 10'500.00 | -786'118.10 |
| 209 | Verpflichtungen gegenüber Spezialfinanzierungen und Fonds im | -139'824.34 | -16'344.10 | | -123'480.24 |
| 29 | Eigenkapital | -75'073'986.42 | -21'293'040.94 | 6'538'794.90 | -60'319'740.38 |
| 290 | Verpflichtungen (+) bzw. Vorschüsse (-) gegenüber | -16'822'180.00 | -1'342'005.78 | | -15'480'174.22 |
| 291 | Fonds | -2'498'470.83 | -572'584.50 | 205'271.33 | -2'131'157.66 |
| 293 | Vorfinanzierungen | -444'000.00 | | | -444'000.00 |
| 296 | Neubewertungsreserve Finanzvermögen | -8'757'459.55 | | 4'378'000.00 | -13'135'459.55 |
| 298 | Reserven, übriges Eigenkapital | -14'279'031.28 | -6'766'644.58 | | -7'512'386.70 |
| 299 | Bilanzüberschuss/-fehlbetrag | -32'272'844.76 | -12'611'806.08 | 1'955'523.57 | -21'616'562.25 |
| | Gewinn / Verlust | | 178'811'431.26 | -178'811'431.26 | |

| | Bilanz 31.12.24 | Zunahme | Abnahme | Bilanz 31.12.23 |
|--|-----------------------|-----------------------|------------------------|-----------------------|
| 1 Aktiven | 137'244'802.93 | 379'862'149.00 | -365'498'233.97 | 122'880'887.90 |
| 10 Finanzvermögen | 89'613'890.38 | 374'134'480.78 | -360'586'171.87 | 76'065'581.47 |
| 100 Flüssige Mittel und kurzfristige Geldanlagen | 13'870'571.22 | 158'480'890.32 | -157'042'141.80 | 12'431'822.70 |
| 1000 Kasse | 9'071.05 | 166'850.70 | -165'530.80 | 7'751.15 |
| 1000.10 Kasse Einwohnerdienste | 3'210.15 | 142'978.70 | -142'710.90 | 2'942.35 |
| 1000.11 Kasse Stadtkanzlei | 50.10 | 500.00 | -509.10 | 59.20 |
| 1000.12 Kasse Sicherheitsdienste | 2'480.00 | 11'682.00 | -12'585.80 | 3'383.80 |
| 1000.13 Kasse Gesellschaft | 239.55 | | | 239.55 |
| 1000.14 Kasse Steueramt | 395.00 | 1'015.00 | -1'050.00 | 430.00 |
| 1000.15 Kasse Feuerwehrdepot | 111.25 | | | 111.25 |
| 1000.16 Kasse Hafen | 585.00 | | | 585.00 |
| 1000.17 Kasse Berufsbeistandschaft | 2'000.00 | 2'000.00 | | |
| 1000.20 Vorschuss Kasse Schwimmbad | | 7'200.00 | -7'200.00 | |
| 1000.21 Vorschuss Kasse Strandbad | | 1'475.00 | -1'475.00 | |
| 1001 Post | 6'796'846.45 | 121'005'906.02 | -125'663'699.84 | 11'454'640.27 |
| 1001.01 Postscheck 18-501126-2 | 1'954'198.99 | 22'263'123.17 | -23'644'448.41 | 3'335'524.23 |
| 1001.02 Postscheck 85-446-4 | 3'989'968.61 | 88'712'748.98 | -91'556'773.95 | 6'833'993.58 |
| 1001.03 Postscheck 90-704101-9 | 684'665.12 | 8'985'098.24 | -9'307'682.85 | 1'007'249.73 |
| 1001.04 Postscheck 85-324181-4 | 115'141.13 | 872'815.31 | -807'906.22 | 50'232.04 |
| 1001.05 Postscheck 15-809712-3 | 48'176.72 | 123'424.11 | -300'024.97 | 224'777.58 |
| 1001.09 Kartenzahlungen PC (Durchlaufkonto) | | 40'772.65 | -40'772.65 | |
| 1001.70 Postscheck 91-507120-4 EUR | 4'695.88 | 7'923.56 | -6'090.79 | 2'863.11 |
| 1002 Bank | 1'064'653.72 | 20'208'133.60 | -20'112'911.16 | 969'431.28 |
| 1002.01 TKB Kontokorrent 88-08 | 1'020'152.64 | 19'771'541.36 | -18'867'262.13 | 115'873.41 |
| 1002.02 Raiffeisenbank Roggwil 64265.07 | 11'934.82 | 172'201.09 | -802'845.83 | 642'579.56 |
| 1002.03 UBS 1861 0801 U (Ferienspass) | | | -28'984.25 | 28'984.25 |
| 1002.04 TKB Kontokorrent 1 6916 6200 1 (Bereich Gesellschaft) | 24'023.26 | 84'612.00 | -233'107.80 | 172'519.06 |
| 1002.09 Kartenzahlungen Banken (Durchlaufkonto) | 8'543.00 | 179'779.15 | -180'711.15 | 9'475.00 |
| 1003 Kurzfristige Geldmarktanlagen | 6'000'000.00 | 17'100'000.00 | -11'100'000.00 | |
| 1003.00 Kurzfristige Festgeldanlagen | 6'000'000.00 | 17'100'000.00 | -11'100'000.00 | |
| 101 Forderungen | 13'406'273.52 | 192'416'337.55 | -191'738'704.27 | 12'728'640.24 |
| 1010 Forderungen aus Lieferungen und Leistungen gegenüber | 1'137'269.38 | 8'380'416.45 | -8'362'533.45 | 1'119'386.38 |

| | Bilanz 31.12.24 | Zunahme | Abnahme | Bilanz 31.12.23 |
|-------------|----------------------|-----------------------|------------------------|----------------------|
| 1010.00 | 1'137'389.10 | 8'205'536.16 | -8'171'123.38 | 1'102'976.32 |
| 1010.09 | -85'000.00 | | -28'000.00 | -57'000.00 |
| 1010.10 | 84'880.28 | 174'880.29 | -163'410.07 | 73'410.06 |
| 1012 | 12'275'502.15 | 79'565'336.49 | -79'025'994.75 | 11'736'160.41 |
| 1012.01 | 4'210'645.34 | 27'109'328.71 | -26'852'806.41 | 3'954'123.04 |
| 1012.02 | 2'777'670.97 | 17'904'796.21 | -17'728'298.60 | 2'601'173.36 |
| 1012.03 | 175'335.29 | 1'162'245.27 | -1'164'520.96 | 177'610.98 |
| 1012.04 | 145'916.21 | 1'087'579.07 | -1'099'207.58 | 157'544.72 |
| 1012.05 | 2'193'459.20 | 14'090'364.93 | -13'866'446.27 | 1'969'540.54 |
| 1012.06 | 223'025.47 | 1'258'542.00 | -1'240'892.48 | 205'375.95 |
| 1012.07 | 173'767.44 | 1'537'040.31 | -1'561'909.93 | 198'637.06 |
| 1012.08 | 1'434'526.33 | 9'201'826.72 | -9'126'811.82 | 1'359'511.43 |
| 1012.09 | 378'677.10 | 1'293'832.38 | -1'267'557.16 | 352'401.88 |
| 1012.12 | 293'706.70 | 3'464'289.44 | -3'599'630.24 | 429'047.50 |
| 1012.13 | 434'772.10 | 1'455'491.45 | -1'512'913.30 | 492'193.95 |
| 1012.19 | -166'000.00 | | -5'000.00 | -161'000.00 |
| 1013 | | 2'000'000.00 | -2'000'000.00 | |
| 1013.00 | | 2'000'000.00 | -2'000'000.00 | |
| 1015 | -9'547.95 | 101'615'004.35 | -101'500'454.81 | -124'097.49 |
| 1015.10 | -437'147.67 | 70'795'902.83 | -70'709'271.75 | -523'778.75 |
| 1015.12 | 50.00 | 417'623.65 | -417'323.65 | -250.00 |
| 1015.13 | | 3'750'221.05 | -3'750'221.10 | 0.05 |
| 1015.41 | | 7'110'874.53 | -7'089'106.03 | -2'1768.50 |
| 1015.51 | | 21'958.23 | -21'958.23 | |
| 1015.52 | | 34'866.95 | -34'866.95 | |
| 1015.53 | | 76.00 | -76.00 | |
| 1015.54 | | 4'636.10 | -4'636.10 | |
| 1015.55 | | 282'675.00 | -282'675.00 | |
| 1015.57 | | 30'814.19 | -30'814.19 | |
| 1015.60 | 402'714.00 | 11'389'534.12 | -11'331'438.45 | 344'618.33 |
| 1015.61 | 268'11.60 | 281'272.40 | -281'272.40 | 268'11.60 |
| 1015.62 | 17'006.47 | 26'318.31 | -25'314.87 | 16'003.03 |
| 1015.70 | | 16'285.00 | -16'285.00 | |

| | Bilanz 31.12.24 | Zunahme | Abnahme | Bilanz 31.12.23 |
|-------------|---------------------|---------------------|----------------------|---------------------|
| 1015.90 | -18'982.35 | 7'451'945.99 | -7'505'195.09 | 34'266.75 |
| 1019 | 3'049.94 | 855'580.26 | -849'721.26 | -2'809.06 |
| 1019.01 | 490.53 | 2.98 | -1.90 | 489.45 |
| 1019.02 | 2'274.76 | 10.28 | | 2'264.48 |
| 1019.20 | | 53'117.13 | -53'117.13 | |
| 1019.21 | | 5'397.72 | -5'397.72 | |
| 1019.22 | | 265'717.00 | -265'717.00 | |
| 1019.23 | | 53'839.21 | -53'839.21 | |
| 1019.24 | | 19'984.72 | -19'984.72 | |
| 1019.25 | | 23'766.69 | -23'766.69 | |
| 1019.26 | 284.65 | 7'432.84 | -7'428.19 | 280.00 |
| 1019.27 | | 30'416.07 | -30'416.07 | |
| 1019.28 | | 25'383.39 | -25'383.39 | |
| 1019.30 | | 5'765.06 | -5'765.06 | |
| 1019.39 | | 364'747.17 | -368'904.18 | -5'842.99 |
| 102 | | 5'000'000.00 | -5'000'000.00 | |
| 1023 | | 5'000'000.00 | -5'000'000.00 | |
| 1023.00 | | 5'000'000.00 | -5'000'000.00 | |
| 104 | 5'020'625.68 | 5'020'625.68 | -5'535'179.33 | 5'535'179.33 |
| 1040 | 30'120.15 | 30'120.15 | -15'306.15 | 15'306.15 |
| 1040.00 | 30'120.15 | 30'120.15 | -15'306.15 | 15'306.15 |
| 1041 | 108'394.95 | 108'394.95 | -42'620.69 | 42'620.69 |
| 1041.00 | 108'394.95 | 108'394.95 | -42'620.69 | 42'620.69 |
| 1042 | | | -722'863.56 | 722'863.56 |
| 1042.00 | | | -722'863.56 | 722'863.56 |
| 1043 | 1'025'552.50 | 1'025'552.50 | -1'838'867.25 | 1'838'867.25 |
| 1043.00 | 1'025'552.50 | 1'025'552.50 | -1'838'867.25 | 1'838'867.25 |
| 1044 | 27'647.66 | 27'647.66 | -3'905.05 | 3'905.05 |
| 1044.00 | 27'647.66 | 27'647.66 | -3'905.05 | 3'905.05 |
| 1045 | 3'797'408.47 | 3'797'408.47 | -2'911'616.63 | 2'911'616.63 |
| 1045.00 | 3'797'408.47 | 3'797'408.47 | -2'911'616.63 | 2'911'616.63 |
| 1046 | 31'501.95 | 31'501.95 | | |
| 1046.00 | 31'501.95 | 31'501.95 | | |

| | Bilanz 31.12.24 | Zunahme | Abnahme | Bilanz 31.12.23 |
|-------------|---|----------------------|---------------------|----------------------|
| 106 | Vorräte und angefangene Arbeiten | 17'976.86 | 7'796.67 | 18'095.20 |
| 1060 | Handelswaren | 17'976.86 | -7'915.01 | 18'095.20 |
| 1060.00 | Vorräte Reinigungsmittel | 1'632.86 | -4'285.01 | 2'052.20 |
| 1060.01 | Vorräte Lebensmittelgutscheine Sozialdienst (Tutoris) | 2'160.00 | -3'630.00 | 2'740.00 |
| 1060.30 | Vorräte Gebührenmarken | 14'184.00 | | 13'303.00 |
| 107 | Finanzanlagen | 28'388'449.00 | -40'572.36 | 25'084'509.00 |
| 1070 | Aktien und Anteilscheine | 28'188'449.00 | 3'343'720.00 | 24'844'729.00 |
| 1070.00 | Aktien | 25'386'609.00 | 3'305'159.00 | 22'081'450.00 |
| 1070.10 | Anlagefonds-Anteile | 488'340.00 | 38'561.00 | 449'779.00 |
| 1070.20 | Anteilscheine | 2'313'500.00 | | 2'313'500.00 |
| 1071 | Verzinsliche Anlagen | 200'000.00 | 792.36 | 239'780.00 |
| 1071.00 | Darlehen Spitex RegioArbon (1.5 % - 30.11.2028) | 200'000.00 | | 200'000.00 |
| 1071.10 | Obligationen | | 792.36 | 39'780.00 |
| 108 | Sachanlagen FV | 28'909'994.10 | 9'864'318.20 | 20'267'335.00 |
| 1080 | Grundstücke FV | 18'063'094.10 | 5'679'318.20 | 13'576'435.00 |
| 1080.00 | Grundstücke FV | 10'216'435.00 | 82'000.00 | -37'000.00 |
| 1080.10 | Grundstücke FV mit Baurechten | 6'741'000.00 | 3'386'000.00 | -50'000.00 |
| 1080.80 | Grundstücke im Landkreditkonto | 1'105'659.10 | 2'211'318.20 | -1'105'659.10 |
| 1084 | Gebäude FV | 10'846'900.00 | 4'185'000.00 | 6'690'900.00 |
| 1084.00 | Gebäude FV | 8'065'900.00 | 3'314'000.00 | 4'780'900.00 |
| 1084.10 | Grundeigentumsanteile FV | 2'781'000.00 | 871'000.00 | 1'910'000.00 |
| 14 | Verwaltungsvermögen | 47'630'912.55 | 5'727'668.22 | 46'815'306.43 |
| 140 | Sachanlagen VV | 40'670'198.75 | 5'555'178.83 | 39'674'909.25 |
| 1400 | Grundstücke VV | 172'986.63 | 130'823.15 | 101'880.00 |
| 1400.00 | Grundstücke allgemeiner Haushalt | 474'669.65 | 130'260.65 | 366'909.00 |
| 1400.09 | WB Grundstücke allgemeiner Haushalt | -301'683.02 | 562.50 | -265'029.00 |
| 1400.10 | Grundstücke allgemeiner Haushalt mit Baurechten | 3.00 | | 3.00 |
| 1400.19 | WB Grundstücke allgemeiner Haushalt mit Baurechten | -3.00 | | -3.00 |
| 1401 | Strassen / Verkehrswege | 22'295'122.54 | 1'187'456.06 | 22'041'857.61 |
| 1401.00 | Strassen / Verkehrswege | 28'256'019.88 | 1'183'121.25 | 27'150'697.28 |
| 1401.09 | WB Strassen / Verkehrswege | -5'960'897.34 | 4'334.81 | -5'108'839.67 |
| 1402 | Wasserbau | 528'017.35 | -139'795.56 | 667'812.91 |
| 1402.00 | Wasserbau | 1'303'183.10 | | 1'303'183.10 |

Stadt Arbon

Bilanz mit Periodenvergleich
Jahresrechnung 2024 / Details

| | Bilanz 31.12.24 | Zunahme | Abnahme | Bilanz 31.12.23 |
|-------------|---|---------------------|----------------------|---------------------|
| 1402.09 | WB Wasserbau | -775'165.75 | -139'795.56 | -635'370.19 |
| 1403 | Übrige Tiefbauten | 4'610'729.20 | 728'383.11 | 3'804'682.58 |
| 1403.00 | Tiefbauten allgemeiner Haushalt | 1'695'349.57 | -200'495.77 | 1'440'978.41 |
| 1403.09 | WB Tiefbauten allgemeiner Haushalt | -1'139'073.25 | -12'1986.76 | -1'036'464.72 |
| 1403.10 | Tiefbauten Eigenwirtschaftsbetriebe | 6'061'829.72 | 1'007'265.88 | 5'054'563.84 |
| 1403.19 | WB Tiefbauten Eigenwirtschaftsbetriebe | -2'007'376.84 | 52'918.69 | -1'654'394.95 |
| 1404 | Hochbauten | 7'944'191.03 | 803'632.74 | 8'607'254.70 |
| 1404.00 | Hochbauten allgemeiner Haushalt | 12'532'918.82 | -18'783.15 | 12'551'701.97 |
| 1404.09 | WB Hochbauten allgemeiner Haushalt | -5'405'416.92 | -737'064.05 | -4'707'254.13 |
| 1404.10 | Hochbauten Eigenwirtschaftsbetriebe | 1'208'661.08 | 101'667.81 | 1'106'993.27 |
| 1404.19 | WB Hochbauten Eigenwirtschaftsbetriebe | -391'972.95 | -47'785.54 | -344'187.41 |
| 1404.20 | Hochbauten VV mit Baurechten | 1.00 | | 1.00 |
| 1406 | Mobilien VV | 1'258'679.90 | 4'13'712.51 | 1'592'557.14 |
| 1406.00 | Mobilien allgemeiner Haushalt | 2'159'715.05 | | 2'159'715.05 |
| 1406.09 | WB Mobilien allgemeiner Haushalt | -1'457'408.81 | -252'425.49 | -1'222'027.59 |
| 1406.10 | Mobilien Eigenwirtschaftsbetriebe | 1'186'550.70 | 33'191.85 | 1'153'358.85 |
| 1406.19 | WB Mobilien Eigenwirtschaftsbetriebe | -630'177.04 | 29'599.15 | -498'489.17 |
| 1407 | Anlagen im Bau VV | 3'860'472.10 | -1'480'457.76 | 2'858'864.31 |
| 1407.00 | Anzahlungen für Grundstücke allgemeiner Haushalt | 2'104'555.65 | -152'760.65 | 2'084'354.70 |
| 1407.01 | Anlagen im Bau, Strassen / Verkehrswege | 102'112.12 | -698'944.70 | 227'30.84 |
| 1407.02 | Anlagen im Bau, Wasserbau | 7'776.27 | -128'577.55 | |
| 1407.03 | Anlagen im Bau, übrige Tiefbauten allgemeiner Haushalt | 880'591.34 | -72'417.90 | 12'870.45 |
| 1407.04 | Anlagen im Bau, Hochbauten allgemeiner Haushalt | 746'294.47 | -427'756.96 | 738'908.32 |
| 1407.13 | Anlagen im Bau, Tiefbauten Eigenwirtschaftsbetriebe | 19'142.25 | | |
| 1407.14 | Anlagen im Bau, Hochbauten Eigenwirtschaftsbetriebe | 443'085.09 | -110'436.40 | 381'032.10 |
| 142 | Immaterielle Anlagen | 86'976.91 | -18'893.85 | 381'032.10 |
| 1427 | Immaterielle Anlagen in Realisierung | 86'976.91 | -18'893.85 | 381'032.10 |
| 1427.00 | Immaterielle Anlagen in Realisierung | 86'976.91 | -18'893.85 | 835'722.84 |
| 1429 | Übrige immaterielle Anlagen | 356'108.18 | -91'542.55 | 381'032.10 |
| 1429.00 | Übrige immaterielle Anlagen allgemeiner Haushalt | 902'341.47 | -53'046.09 | 835'722.84 |
| 1429.09 | WB übrige immaterielle Anlagen allgemeiner Haushalt | -623'226.22 | | -570'180.13 |
| 1429.10 | Übrige immaterielle Anlagen Eigenwirtschaftsbetriebe | 280'222.66 | | 280'222.66 |
| 1429.19 | WB übrige immaterielle Anlagen Eigenwirtschaftsbetriebe | -203'229.73 | -38'496.46 | -164'733.27 |

| | Bilanz 31.12.24 | Zunahme | Abnahme | Bilanz 31.12.23 |
|---|------------------------|------------------------|-----------------------|------------------------|
| 145 Beteiligungen, Grundkapitalen | 2'501'000.00 | | | 2'501'000.00 |
| 1454 Beteiligungen an öffentlichen Unternehmungen | 2'501'000.00 | | | 2'501'000.00 |
| Beteiligungen des allgemeinen Haushalts an öffentlichen | 2'501'000.00 | | | 2'501'000.00 |
| 1456 Beteiligungen an privaten Organisationen ohne | | | | |
| Beteiligungen des allgemeinen Haushalts an privaten | 1.00 | | | 1.00 |
| WB Beteiligungen des allgemeinen Haushalts an privaten | -1.00 | | | -1.00 |
| 146 Investitionsbeiträge | 4'016'628.71 | | -241'736.37 | 4'258'365.08 |
| 1462 Investitionsbeiträge an Gemeinden und | 3'183'848.70 | | -127'353.95 | 3'311'202.65 |
| Investitionsbeiträge des allgemeinen Haushalts an Gemeinden | 4'178'375.35 | | | 4'178'375.35 |
| WB Investitionsbeiträge des allgemeinen Haushalts an | -994'526.65 | | -127'353.95 | -867'172.70 |
| 1464 Investitionsbeiträge an öffentliche Unternehmungen | 59'400.00 | | -29'700.00 | 89'100.00 |
| Investitionsbeiträge des allgemeinen Haushalts an öffentliche | 297'000.00 | | | 297'000.00 |
| WB Investitionsbeiträge des allgemeinen Haushalts an | -237'600.00 | | -29'700.00 | -207'900.00 |
| 1465 Investitionsbeiträge an private Unternehmungen | 653'500.01 | | -24'742.42 | 678'242.43 |
| Investitionsbeiträge des allgemeinen Haushalts an private | 816'500.00 | | | 816'500.00 |
| WB Investitionsbeiträge des allgemeinen Haushalts an private | -162'999.99 | | -24'742.42 | -138'257.57 |
| 1466 Investitionsbeiträge an private Organisationen ohne | 23'800.00 | | -11'900.00 | 35'700.00 |
| Investitionsbeiträge des allgemeinen Haushalts an private | 161'000.00 | | | 161'000.00 |
| WB Investitionsbeiträge des allgemeinen Haushalts an private | -137'200.00 | | -11'900.00 | -125'300.00 |
| 1467 Investitionsbeiträge an private Haushalte | 96'080.00 | | -48'040.00 | 144'120.00 |
| Investitionsbeiträge des allgemeinen Haushalts an private | 480'400.00 | | | 480'400.00 |
| WB Investitionsbeiträge des allgemeinen Haushalts an private | -384'320.00 | | -48'040.00 | -336'280.00 |
| 2 Passiven | -137'244'802.93 | -201'050'717.74 | 186'686'802.71 | -122'880'887.90 |
| 20 Fremdkapital | -62'170'816.51 | -179'757'676.80 | 180'148'007.81 | -62'561'147.52 |
| 200 Laufende Verbindlichkeiten | -18'072'552.71 | -174'084'420.75 | 174'053'310.93 | -18'041'442.89 |
| 2000 Laufende Verbindlichkeiten aus Lieferungen und Leistungen | -6'012'656.84 | -48'180'163.71 | 48'656'780.33 | -6'489'273.46 |
| Kreditoren Sammelkonto | -5'649'941.79 | -29'395'243.87 | 29'986'207.34 | -6'240'905.26 |
| Kreditoren Sozialhilfe (Tutoris) | -4'008.00 | -10'699'723.69 | 10'695'715.69 | |
| Kreditoren KVG (Tutoris) | | -950'105.27 | 950'105.27 | |
| DK Kreditoren BG Tutoris | | -317'604.98 | 317'604.98 | |
| Kreditoren Abklärungskonto | | -14'977.00 | 13'495.30 | |
| Sozialversicherungen (AHV//ALV//FAK) | -1'481.70 | -1613'006.15 | 1'503'693.05 | -28'707.15 |
| Personalsorgeeinrichtungen | -138'020.25 | -4'869'306.25 | 4'848'661.95 | -198'560.80 |
| 2000.11 | -219'205.10 | | | |

| | Bilanz 31.12.24 | Zunahme | Abnahme | Bilanz 31.12.23 |
|-------------|---|-----------------------|----------------------|----------------------|
| 2000.12 | Kranken- und Unfallversicherungen | -320'196.50 | 341'296.75 | -2'100.25 |
| 2001 | Kontokorrente mit Dritten | -55'479'176.39 | 55'111'237.75 | -9'627'191.48 |
| 2001.01 | Steuerguthaben Kanton | -27'056'663.19 | 26'867'519.23 | -4'708'983.53 |
| 2001.03 | Steuerguthaben Kath. Kirchgemeinde | -1'161'112.77 | 1'144'032.80 | -210'485.08 |
| 2001.04 | Steuerguthaben Evang. Kirchgemeinde | -1'086'466.70 | 1'090'226.04 | -183'341.20 |
| 2001.05 | Steuerguthaben Primarschule Arbon | -14'062'428.48 | 13'961'522.81 | -2'413'367.26 |
| 2001.06 | Steuerguthaben Primarschule Stachen | -1'257'641.83 | 1'194'842.06 | -232'137.69 |
| 2001.07 | Steuerguthaben Primarschule Frasnacht | -1'535'379.17 | 1'560'355.71 | -234'813.49 |
| 2001.08 | Steuerguthaben Sekundarschule Arbon | -9'183'332.95 | 9'156'587.80 | -1'644'063.23 |
| 2001.12 | Steuerguthaben Korporationen: Verzugszins | -136'151.30 | 136'151.30 | |
| 2002 | Steuern | -3'428'829.93 | 3'410'056.28 | 101.26 |
| 2002.10 | Verpflichtungen aus Grundstückgewinnsteuern | -2'287'189.35 | 2'287'189.35 | |
| 2002.20 | MWST Schwimmbad 3411 | -402'16.80 | 402'16.80 | |
| 2002.22 | MWST Abwasserbeseitigung 7201 | -571'875.79 | 563'203.40 | |
| 2002.24 | MWST Abfallbeseitigung 7301 | -294'35.18 | 294'35.18 | |
| 2002.26 | MWST Bootshafen 3415 | -71'105.69 | 71'004.43 | 101.26 |
| 2002.28 | MWST Camping 3424 | -18'628.53 | 18'628.53 | |
| 2002.30 | MWST Strandbad 3417 | -6'634.82 | 6'634.82 | |
| 2002.39 | MWST Schulden aus Abrechnungen | -403'743.77 | 403'743.77 | |
| 2003 | Erhaltene Anzahlungen von Dritten | -82'445.42 | 34'690.00 | -124'675.25 |
| 2003.00 | Mieten Seeparksaal für Folgejahre | -74'506.10 | 28'550.00 | -118'685.25 |
| 2003.01 | Mieten Schlossräumlichkeiten für Folgejahre | -7'789.32 | 5'850.00 | -5'700.00 |
| 2003.02 | Markgebühren Folgejahre | | 290.00 | -290.00 |
| 2005 | Interne Kontokorrente | -66'865'056.00 | 66'775'654.15 | -208'276.59 |
| 2005.30 | Abrechnungskonto Lohnverarbeitung | -11'874'381.70 | 11'874'381.70 | |
| 2005.31 | Abrechnungskonto Lohnvorschüsse | -2'055.00 | 2'055.00 | |
| 2005.32 | Abrechnungskonto Quellensteuern | -22'934.10 | 25'439.65 | -3'134.15 |
| 2005.33 | Lohnausfall-Entschädigungen von SUVA-Versicherungen | -213'982.30 | 218'435.85 | -10'033.15 |
| 2005.35 | Zahlungsausgleichskonto Lohn | -10'012'224.30 | 10'012'324.30 | -100.00 |
| 2005.40 | Abrechnungskonto DTA-Zahlungen | -29'603'425.69 | 29'603'535.99 | -110.30 |
| 2005.41 | Abrechnungskonto ESR-Eingänge | -8'133.65 | 8'133.65 | |
| 2005.42 | ESR-Fehlerkonto (FIS-Parametrierung) | -2'299.05 | 2'299.05 | |
| 2005.43 | ESR-Vorauszahlungskonto (FIS-Parametrierung) | -623'569.34 | 583'390.03 | -16'440.00 |

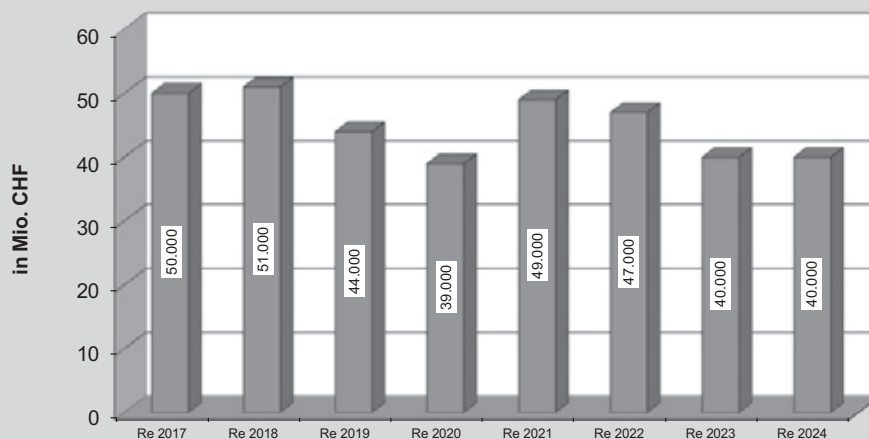
| | Bilanz 31.12.24 | Zunahme | Abnahme | Bilanz 31.12.23 |
|-------------|---|----------------------|-------------------|----------------------|
| 2005.50 | Abrechnungskonto Kasse / Bank / Post | -7'200'585.45 | 7'200'585.45 | |
| 2005.51 | Mietzinsunterlegungen Schlichtungsstelle für Miete und Pacht | -80'631.75 | 65'360.00 | -42'190.00 |
| 2005.52 | Durchgangskonto Gemeinde (Tutoris) | -6'136'302.25 | 6'136'452.25 | -150.00 |
| 2005.53 | Durchgangskonto Alimente / Abtretung SH (Tutoris) | -6'815.40 | 84'588.50 | -2'074.00 |
| 2005.55 | Freiwillige Finanz-Beratung (Tutoris) | -147'403.78 | 958'672.73 | -134'044.99 |
| 2006 | Depotgelder und Kautionen | -1'575'984.25 | 64'892.42 | -1'592'127.37 |
| 2006.00 | Depotgelder Schwimmbad | -51'219.00 | | -46'375.00 |
| 2006.01 | Depotgelder Anlässe | | 2'000.00 | |
| 2006.02 | Depotgelder Camping (Handsender) | -2'480.00 | 350.00 | -2'530.00 |
| 2006.04 | Depotgelder Baumeidungen | -189'000.00 | | -210'600.00 |
| 2006.05 | Depotgelder Parkplatz Hafendamm | -200.00 | | -200.00 |
| 2006.06 | Depotgelder Tiefgarage Seeparksaal (Handsender) | -240.00 | | -240.00 |
| 2006.20 | Grabunterhaltsfonds | -1'332'845.25 | 62'942.42 | -1'332'182.37 |
| 201 | Kurzfristige Finanzverbindlichkeiten | -5'000'000.00 | 586'141.12 | -586'141.12 |
| 2010 | Verbindlichkeiten gegenüber Finanzintermediären | -5'000'000.00 | 44'076.35 | -44'076.35 |
| 2010.42 | Darlehen VZ Depotbank AG (0.65 % - 22.05.2025) | -5'000'000.00 | | |
| 204 | Passive Rechnungsabgrenzungen | -339'903.13 | 339'903.13 | |
| 2040 | Personalaufwand | -64'070.45 | 44'076.35 | -44'076.35 |
| 2040.00 | RA Personalaufwand | -64'070.45 | 44'076.35 | |
| 2041 | Sach- und übriger Betriebsaufwand | -80'012.86 | 93'017.82 | -93'017.82 |
| 2041.00 | RA Sach- und übriger Betriebsaufwand | -80'012.86 | 93'017.82 | |
| 2043 | Transfers der Erfolgsrechnung | -15'740.00 | 25'013.30 | -25'013.30 |
| 2043.00 | RA Transfers der Erfolgsrechnung | -15'740.00 | 25'013.30 | |
| 2044 | Finanzaufwand / Finanzertrag | -163'107.25 | 163'107.25 | -163'107.25 |
| 2044.00 | RA Finanzaufwand / Finanzertrag | -163'107.25 | 163'107.25 | |
| 2045 | Übriger betrieblicher Ertrag | -9'288.92 | 10'926.40 | -10'926.40 |
| 2045.00 | RA übriger betrieblicher Ertrag | -9'288.92 | 10'926.40 | |
| 2046 | Passive Rechnungsabgrenzungen Investitionsrechnung | -7'683.65 | 250'000.00 | -250'000.00 |
| 2046.00 | RA passive Rechnungsabgrenzungen Investitionsrechnung | -7'683.65 | 250'000.00 | |
| 205 | Kurzfristige Rückstellungen | -912'656.50 | 336'914.00 | -1'243'570.50 |
| 2050 | Kurzfristige Rückstellungen aus Mehrleistungen des Personals | -272'000.00 | 6'000.00 | -266'000.00 |
| 2050.00 | Kurzfristige Rückstellungen aus Mehrleistungen des Personals | -272'000.00 | 6'000.00 | |
| 2055 | Kurzfristige Rückstellungen übrige betriebliche Tätigkeit | -88'456.50 | 28'514.00 | -116'970.50 |

Stadt Arbon
Bilanz mit Periodenvergleich
 Jahresrechnung 2024 / Details

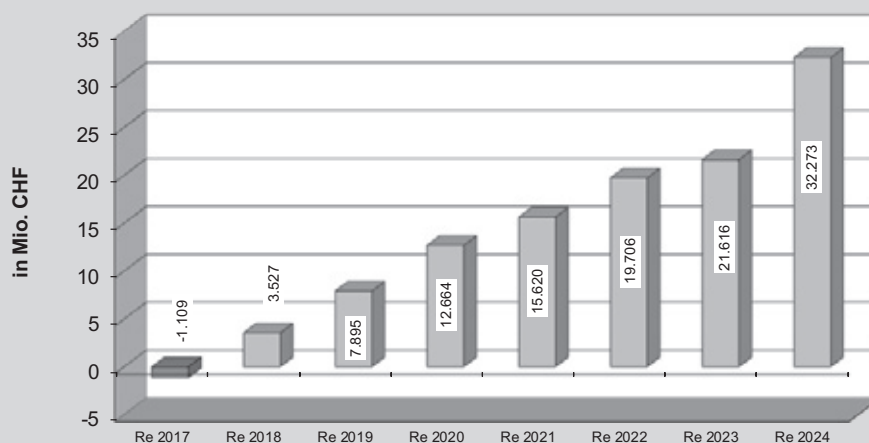
| | Bilanz 31.12.24 | Zunahme | Abnahme | Bilanz 31.12.23 |
|-------------|--|-----------------------|----------------------|-----------------------|
| 2055.01 | Rückstellung Korrektur Fetzislohstrasse | -30'900.00 | | -30'900.00 |
| 2055.04 | Rückstellung Deckbelag Rossweidstrasse | | 28'514.00 | -28'514.00 |
| 2055.08 | Rückstellung Sanierung Sanitätsstelle Stacherholz (Rest) | -57'556.50 | | -57'556.50 |
| 2059 | Übrige kurzfristige Rückstellungen | -552'200.00 | 308'400.00 | -860'600.00 |
| 2059.00 | Übrige kurzfristige Rückstellungen | -552'200.00 | 308'400.00 | -860'600.00 |
| 206 | Langfristige Finanzverbindlichkeiten | -36'930'261.73 | -311'008.82 | -41'780'394.67 |
| 2064 | Darlehen | -35'000'000.00 | 5'000'000.00 | -40'000'000.00 |
| 2064.02 | Darlehen SUVA (2.08 % - 10.08.2028) | -3'000'000.00 | | -3'000'000.00 |
| 2064.04 | Darlehen SUVA (1.04 % - 20.09.2018) | | 5'000'000.00 | |
| 2064.07 | Darlehen VZ Depotbank AG (0.65 % - 22.05.2025) | | | -5'000'000.00 |
| 2064.08 | Darlehen SUVA (0.63 % - 16.02.2027) | -4'000'000.00 | | -4'000'000.00 |
| 2064.09 | Darlehen Postfinance (0.35% - 02.10.2026) | -4'000'000.00 | | -4'000'000.00 |
| 2064.10 | Darlehen ASGA Pensionskasse (0,625% - 01.03.2029) | -5'000'000.00 | | -5'000'000.00 |
| 2064.11 | Darlehen Migros-Pensionskasse (0,85% - 31.03.2032) | -4'000'000.00 | | -4'000'000.00 |
| 2064.15 | Darlehen SUVA (0.36 % - 06.10.2031) | -10'000'000.00 | | -10'000'000.00 |
| 2064.16 | Darlehen SUVA (1.47 % - 10.08.2032) | -5'000'000.00 | | -5'000'000.00 |
| 2068 | Passivierte Investitionsbeiträge | -1'930'261.73 | 161'141.76 | -1'780'394.67 |
| 2068.71 | Passivierte Investitionsbeiträge von privaten Haushalten für | -1'930'261.73 | 161'141.76 | -1'780'394.67 |
| 208 | Langfristige Rückstellungen | -775'618.10 | 10'500.00 | -786'118.10 |
| 2085 | Langfristige Rückstellungen aus übriger betrieblicher | -775'618.10 | 10'500.00 | -786'118.10 |
| 2085.01 | Rückstellung Unterhalt Hauptstrasse (Übernahme von Kanton) | -240'000.00 | | -240'000.00 |
| 2085.02 | Rückstellung Unterhalt Bahnhofstrasse (Übernahme von Kanton) | -125'000.00 | | -125'000.00 |
| 2085.03 | Rückstellung Unterhalt Rebenbrücke (Übernahme von SBB) | -160'000.00 | | -160'000.00 |
| 2085.04 | Rückstellung Unterhalt Spielplätze Parkband WerkZwei | -210'000.00 | 10'500.00 | -220'500.00 |
| 2085.05 | Rückstellung Deckbelag Feilenstrasse | -13'943.60 | | -13'943.60 |
| 2085.06 | Rückstellung Deckbelag Turmgasse | -26'674.50 | | -26'674.50 |
| 209 | Verpflichtungen gegenüber Spezialfinanzierungen und | -139'824.34 | -16'344.10 | -123'480.24 |
| 2090 | Verpflichtungen gegenüber Spezialfinanzierungen und | -139'824.34 | -16'344.10 | -123'480.24 |
| 2090.31 | Spezialfinanzierung Feuerwehr, Bundesbeiträge ASTRA | -139'824.34 | | -123'480.24 |
| 29 | Eigenkapital | -75'073'986.42 | 6'538'794.90 | -60'319'740.38 |
| 290 | Verpflichtungen (+) bzw. Vorschüsse (-) gegenüber | -16'822'180.00 | -1'342'005.78 | -15'480'174.22 |
| 2900 | Spezialfinanzierungen im EK | -16'822'180.00 | -1'342'005.78 | -15'480'174.22 |
| 2900.10 | Spezialfinanzierung Abwasserbeseitigung | -12'123'842.94 | -8'199'35.46 | -11'303'907.48 |

| | Bilanz 31.12.24 | | Bilanz 31.12.23 | |
|-------------------------|-----------------------|------------------------|-----------------------|---------|
| | Zunahme | Abnahme | Zunahme | Abnahme |
| 2900.20 | -2'998'063.73 | -178'229.33 | -2'819'834.40 | |
| 2900.30 | -1'700'273.33 | -343'840.99 | -1'356'432.34 | |
| 291 | -2'498'470.83 | -572'584.50 | -2'131'157.66 | |
| 2910 | -2'498'470.83 | -572'584.50 | -2'131'157.66 | |
| 2910.10 | -280'247.91 | -24'580.70 | -297'248.41 | |
| 2910.11 | -58'869.03 | | -58'869.03 | |
| 2910.13 | -1'137'683.16 | -154'797.40 | -1'038'015.39 | |
| 2910.14 | -104'616.07 | -43'351.16 | -61'264.91 | |
| 2910.15 | -369'265.16 | -10'864.24 | -358'400.92 | |
| 2910.16 | -491'439.50 | -338'991.00 | -261'009.00 | |
| 2910.70 | -56'350.00 | | -56'350.00 | |
| 293 | -444'000.00 | | -444'000.00 | |
| 2930 | -444'000.00 | | -444'000.00 | |
| 2930.08 | -394'000.00 | | -394'000.00 | |
| 2930.09 | -50'000.00 | | -50'000.00 | |
| 296 | -8'757'459.55 | 4'378'000.00 | -13'135'459.55 | |
| 2960 | -8'757'459.55 | 4'378'000.00 | -13'135'459.55 | |
| 2960.00 | -8'757'459.55 | 4'378'000.00 | -13'135'459.55 | |
| 298 | -14'279'031.28 | -6'766'644.58 | -7'512'386.70 | |
| 2980 | -14'279'031.28 | -6'766'644.58 | -7'512'386.70 | |
| 2980.00 | -14'279'031.28 | -6'766'644.58 | -7'512'386.70 | |
| 299 | -32'272'844.76 | 1'955'523.57 | -21'616'562.25 | |
| 2990 | -6'278'282.51 | 1'955'523.57 | -1'955'523.57 | |
| 2990.00 | -6'278'282.51 | 1'955'523.57 | -1'955'523.57 | |
| 2999 | -25'994'562.25 | -6'333'523.57 | -19'661'038.68 | |
| 2999.00 | -25'994'562.25 | -6'333'523.57 | -19'661'038.68 | |
| Gewinn / Verlust | 178'811'431.26 | -178'811'431.26 | | |

Entwicklung Darlehen (kurz- und langfristig) 2017 - 2024 (ohne Darlehen für Dritte)



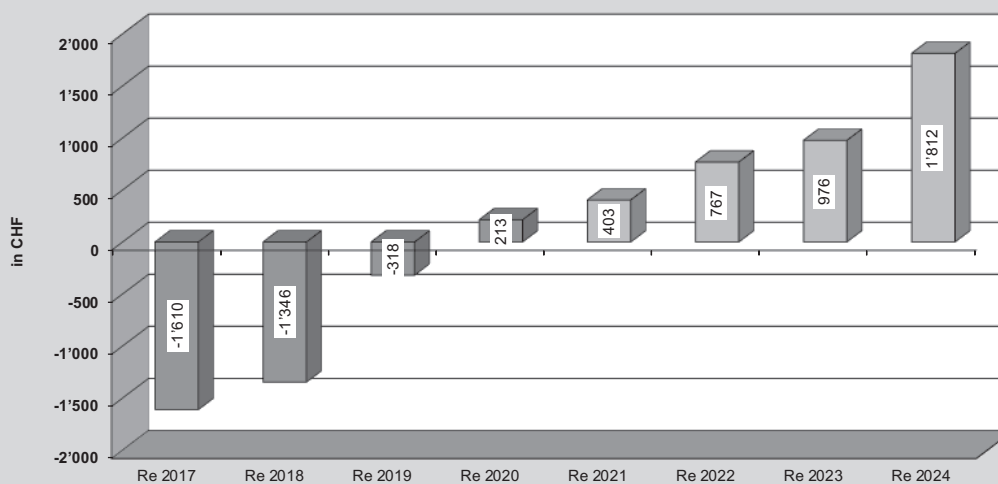
Entwicklung Bilanzüberschuss 2017 - 2024



(Kummierte Jahresergebnisse der Vorjahre und des laufenden Jahres)

2024: Auflösung Neubewertungsreserve Finanzvermögen CHF 4,378 Mio.
2024: Wertberichtigungen Sachanlagen Finanzvermögen CHF 4,104 Mio.

Entwicklung Nettoschuld/-vermögen pro Einwohner 2017 - 2024



2017: Einführung HRM2 mit Neubewertung Finanzvermögen
2014: Wertberichtigung Sachanlagen des Finanzvermögens (Total CHF 10,87 Mio.)

Geldflussrechnung

in TCHF

| | Rechnung 2024 | Rechnung 2023 |
|--|------------------|------------------|
| Geldfluss aus operativer Tätigkeit | | |
| Ergebnis der Erfolgsrechnung: Ertragsüberschuss (+), Aufwandüberschuss (-) | 6'278 | 1'269 |
| + Abschreibungen Verwaltungsvermögen | 2'871 | 3'062 |
| - Auflösung passivierte Investitionsbeiträge | -83 | -103 |
| + Abtragung Bilanzfehlbetrag | 0 | 0 |
| + Wertberichtigungen Darlehen und Beteiligungen VV | 0 | 0 |
| + Abnahme / - Zunahme Forderungen | -678 | -488 |
| + Abnahme / - Zunahme Vorräte und angefangene Arbeiten | 0 | 13 |
| + Abnahme / - Zunahme aktive Rechnungsabgrenzungen | 515 | -1'314 |
| + Verluste / - Gewinne auf Sachanlagen FV (realisiert) | 0 | 0 |
| + Verluste / - Gewinne aus Marktwertanpassungen Finanzanlagen | -3'344 | -1'792 |
| + Verluste / - Gewinne aus Marktwertanpassungen Sachanlagen FV | -7'653 | 0 |
| + Zunahme / - Abnahme laufende Verbindlichkeiten | 31 | -1'052 |
| + Zunahme / - Abnahme Rückstellungen | -341 | 827 |
| + Zunahme / - Abnahme passive Rechnungsabgrenzungen | -246 | -149 |
| + Einlagen / - Entnahmen Verpflichtungen für Spezialfinanzierungen, Fonds, Vorfinanzierungen sowie Reservekonten des Eigenkapitals | 8'492 | 3'437 |
| Geldfluss aus operativer Tätigkeit | 5'842 | 3'711 |
| Geldfluss aus Investitions- und Anlagentätigkeit | | |
| - Investitionsausgaben Verwaltungsvermögen | -3'855 | -4'799 |
| + Investitionseinnahmen Verwaltungsvermögen | 361 | 673 |
| Geldfluss aus Investitionstätigkeit ins Verwaltungsvermögen | -3'494 | -4'127 |
| + Abnahme / - Zunahme kurzfristige Finanz- und Sachanlagen FV | 41 | 25 |
| + Abnahme / - Zunahme langfristige Finanz- und Sachanlagen FV | -950 | 19 |
| Geldfluss aus Anlagentätigkeit ins Finanzvermögen | -909 | 44 |
| Geldfluss aus Investitions- und Anlagentätigkeit | -4'403 | -4'083 |
| Geldfluss aus Finanzierungstätigkeit | | |
| + Zunahme / - Abnahme langfristige Finanzverbindlichkeiten | -5'000 | 3'000 |
| + Zunahme / - Abnahme kurzfristige Finanzverbindlichkeiten | 5'000 | -10'000 |
| Geldfluss aus Finanzierungstätigkeit | 0 | -7'000 |
| Veränderung Flüssige Mittel | 1'439 | -7'372 |

Anhang zur Jahresrechnung 2024

-
- A) Grundlagen und Grundsätze der Rechnungslegung

 - B) Kapitalanlagen Finanzvermögen

 - C) Beteiligungsspiegel

 - D) Gewährleistungsspiegel

 - E) Finanzvermögen: Grundstücke

 - F) Ausweis Landkreditkonto

 - G) Finanzvermögen: Gebäude / Grundeigentumsanteile

 - H) Verwaltungsvermögen: Tiefbauten

 - I) Verwaltungsvermögen: Hochbauten

 - J) Verwaltungsvermögen: Mobilien

 - K) Verwaltungsvermögen: Immaterielle Anlagen

 - L) Verwaltungsvermögen: Beteiligungen, Grundkapitalien

 - M) Verwaltungsvermögen: Investitionsbeiträge

 - N) Kurz- und langfristige Schulden

 - O) Kurz- und langfristige Rückstellungen

 - P) Sonderrechnungen

 - Q) Verpflichtungskredite

 - R) Reserve für Wertschwankungen des Finanzvermögens

 - S) Eigenkapitalnachweis

 - T) Finanzkennzahlen
-

Grundlagen und Grundsätze zur Rechnungslegung

Die Jahresrechnung der Stadt Arbon wurde in Übereinstimmung mit der Verordnung des Regierungsrates über das Rechnungswesen der Gemeinden vom 23. April 2023 erstellt (RB 131.21). Diese beruht auf den Grundsätzen des HRM2 der Konferenz der Kantonalen Finanzdirektoren.

Die Rechnungslegung nach HRM2 wurde bei der Stadt Arbon per 01.01.2017 erstmals umgesetzt.

Elemente der Jahresrechnung

Die Jahresrechnung besteht aus der Bilanz, Erfolgsrechnung, Investitionsrechnung, Geldflussrechnung und dem Anhang.

Bilanz:

In der Bilanz werden die Aktiven (Vermögen) und Passiven (Verpflichtungen per Bilanzstichtag 31.12. einander gegenübergestellt. Die Aktiven werden in Finanz- und Verwaltungsvermögen gegliedert. Das Finanzvermögen besteht aus den Vermögenswerten, die ohne Beeinträchtigung der Erfüllung öffentlicher Aufgaben veräussert werden können. Verwaltungsvermögen umfasst jene Vermögenswerte, die unmittelbar der Erfüllung der öffentlichen Aufgaben dienen.

Die Passiven werden in Fremdkapital und Eigenkapital gegliedert. Die Struktur von Verwaltungs- und Finanzvermögen sowie die Verpflichtungen werden im Anhang detailliert dargestellt. Die Führung einer Anlagebuchhaltung ist verpflichtend.

Erfolgsrechnung:

Die Erfolgsrechnung weist die Erträge und Aufwände einer Periode des Geschäftsjahres (01.01.-31.12.) aus. Sie wird dreistufig dargestellt. In der ersten Stufe sind die mit der ordentlichen Tätigkeit zusammenhängenden Erträge und Aufwände dargestellt. Der Saldo dieser Stufe zeigt das Ergebnis aus betrieblicher Tätigkeit. Die zweite Stufe zeigt die Erträge und Aufwände aus der Finanzierungstätigkeit. Zusammen mit dem Ergebnis aus Finanzierung zeigt der Saldo der zweiten Stufe das operative Ergebnis. Die dritte Stufe enthält ausserordentliche Erträge und Aufwände mit denen in keiner Art und Weise gerechnet werden konnte und die sich der Einflussnahme und Kontrolle entziehen. Als ausserordentlich gelten auch zusätzliche Abschreibungen, die Abtragung des Bilanzfehlbetrages sowie die Einlagen in und Entnahmen aus dem Eigenkapital (Reservenveränderung). Zusammen mit dem ausserordentlichen Ergebnis zeigt der Saldo der dritten Stufe das Gesamtergebnis, welches das Eigenkapital verändert.

Investitionsrechnung:

Die Investitionsrechnung weist die kreditpflichtigen Ausgaben und die mit solchen Investitionen zusammenhängenden Einnahmen aus.

Geldflussrechnung:

Die Geldflussrechnung gibt Auskunft über die Herkunft und die Verwendung der Geldmittel während einer Periode. Sie stellt den Geldfluss aus operativer Tätigkeit (Erfolgsrechnung), Investitionstätigkeit (Anlagevermögen, Verwaltungsvermögen respektive Anlagetätigkeit Finanzvermögen) gestuft dar. Das Ergebnis zeigt den Zu- und Abfluss der liquiden Mittel.

Anhang:

Der Anhang zeigt alle zusätzlichen Informationen, die für das Verständnis der Rechnung und den Überblick über die finanzielle Lage und Entwicklung notwendig sind.

Bilanzierungsgrundsätze

- Vermögenswerte im Finanzvermögen werden bilanziert, wenn sie einen künftigen wirtschaftlichen Nutzen bringen und ihr Wert verlässlich ermittelt werden kann.
- Vermögenswerte im Verwaltungsvermögen werden bilanziert, wenn sie künftige Vermögenszuflüsse bewirken, oder einen mehrjährigen öffentlichen Nutzen aufweisen und ihr Wert verlässlich ermittelt werden kann. Für Sachanlagen gilt eine Aktivierungsgrenze von CHF 100'000.
- Verpflichtungen werden bilanziert, wenn ihre Erfüllung voraussichtlich zu einem Mittelabfluss führen wird und ihr Wert verlässlich ermittelt werden kann.
- Rückstellungen werden gebildet für bestehende Verpflichtungen, bei denen der Zeitpunkt der Erfüllung, oder die Höhe des künftigen Mittelabflusses mit Unsicherheiten behaftet ist.

Bewertungsgrundsätze

Es gilt für alle Positionen der Grundsatz der Einzelbewertung. Speziell ist auf folgende Bewertungsgrundsätze hinzuweisen:

Forderungen: Werden zum Nominalwert bilanziert.

Fremdkapital: Wird zum Nominalwert bilanziert.

Anlagen Finanzvermögen: Bei erstmaliger Bilanzierung zum Anschaffungswert. Die Verkehrswerte werden mindestens alle 5 Jahre neu bewertet.

Verwaltungsvermögen: Werden zu den Anschaffungs- oder Herstellungskosten bilanziert. Die Anlagen werden je Anlagekategorie nach der angenommenen Nutzungsdauer linear abgeschrieben. Restwerte unter CHF 20'000 werden direkt abgeschrieben.

Abschreibungsdauer gemäss HRM2

| <u>Anlagekategorie</u> | <u>Nutzungsdauer (ND) in Jahren</u> |
|---|-------------------------------------|
| Grundstücke nicht überbaut | 40 Jahre |
| Gebäude, Hochbauten | 33 Jahre |
| Technische Gebäudeeinrichtungen | 15 Jahre |
| Tiefbauten (Strassen, Plätze, Friedhof, Stege) | 40 Jahre (Sanierung 20 Jahre) |
| Leitungs- und Kanalnetze, Gewässerverbauungen | 50 Jahre (Sanierung 25 Jahre) |
| Mobilien, Maschinen und allg. Motorfahrzeuge | 8 Jahre |
| Spezialfahrzeuge (Strassenreinigung, Feuerwehr) | 15 Jahre |
| Informatik- und Kommunikationssysteme | 4 Jahre |
| Immaterielle Anlagen | 5 Jahre |
| Investitionsbeiträge | nach ND des finanzierten Objektes |
| Anlagen im Bau | keine planmässige Abschreibung |
| Darlehen | keine planmässige Abschreibung |
| Beteiligungen, Grundkapitalien | keine planmässige Abschreibung |

Fiskalertrag

Die Steuererträge werden bei Rechnungsstellung verbucht. Die Gemeindesteuern eines Jahres setzen sich aus den provisorischen Rechnungen für das laufende Jahr und dem Steuerertrag aus Vorjahren aufgrund der definitiven Veranlagungen zusammen.

Vergleichbarkeit

Die Grundlagen und Grundsätze zur Rechnungslegung wurden unverändert zum Vorjahr angewendet.

B) Kapitalanlagen Finanzvermögen

| Name / Art der Forderung | Stück | Nominalwert | Bilanzwert 31.12.2023 | Zunahme 2024 | Abnahme 2024 | Bilanzwert 31.12.2024 |
|---|--------|--------------|-----------------------|---------------------|--------------|-----------------------|
| 1070 Aktien und Anteilscheine | | | | | | |
| ABV Liegenschaften AG, Namenaktien | 1'040 | 520'000.00 | 5'512'000.00 | 156'000.00 | | 5'668'000.00 |
| AFG Arbonia-Forster Holding AG, Aktien | 270 | 1'134.00 | 2'600.00 | 419.00 | | 3'019.00 |
| Arbon Energie AG, Namenaktien | 2'499 | 2'499'000.00 | 16'368'450.00 | 3'148'740.00 | | 19'517'190.00 |
| Kulturzentrum Presswerk AG, Aktien | 50'000 | 50'000.00 | 50'000.00 | | | 50'000.00 |
| Schweiz. Schifffahrtsgesellschaft Untersee und Rhein AG | 4 | 400.00 | 400.00 | | | 400.00 |
| Abraxas Informatik AG, Namenaktien | 500 | 50'000.00 | 50'000.00 | | | 50'000.00 |
| Bus Oberthurgau AG, Namenaktien | 12 | 24'000.00 | 24'000.00 | | | 24'000.00 |
| Oberthurgau Immobilien AG, Namenaktien | 12 | 24'000.00 | 24'000.00 | | | 24'000.00 |
| Mein Thurgau AG, Namenaktien | | 50'000.00 | 50'000.00 | | | 50'000.00 |
| Swisscanto, Fund Responsible Balanced Units A | 610 | | 108'800.00 | 8'765.00 | | 117'565.00 |
| Swisscanto, Fund Responsible Ambition, Growth Units B | 560 | | 168'571.00 | 19'886.00 | | 188'457.00 |
| Swisscanto, Fund Responsible Select, Units AA | 700 | | 92'316.00 | 4'690.00 | | 97'006.00 |
| Anteile TKB Fonds, Konservativ, ESG A | 860 | | 80'092.00 | 5'220.00 | | 85'312.00 |
| Genossenschaft Alterssiedlung Arbon | 7'540 | 754'000.00 | 754'000.00 | | | 754'000.00 |
| Genossenschaft Konzert und Theater St. Gallen | 100 | 10'000.00 | 10'000.00 | | | 10'000.00 |
| Genossenschaft Pflegeheim Arbon | 3'075 | 1'537'500.00 | 1'537'500.00 | | | 1'537'500.00 |
| Genossenschaft Schweizer Bibliotheksdienst | 15 | 1'500.00 | 1'500.00 | | | 1'500.00 |
| Genossenschaft Verlag MediArbon, Anteilscheine | 20 | 10'000.00 | 10'000.00 | | | 10'000.00 |
| Genossenschaft Winterwasser Oberthurgau | 1 | 500.00 | 500.00 | | | 500.00 |
| Total Aktien und Anteilscheine | | | 24'844'729.00 | 3'343'720.00 | 0.00 | 28'188'449.00 |

| Schuldner / Art der Forderung | Stück | Nominalwert | Bilanzwert 31.12.2023 | Zunahme 2024 | Abnahme 2024 | Bilanzwert 31.12.2024 |
|---|-------|-------------|-----------------------|---------------|-------------------|-----------------------|
| 1071 Verzinsliche Anlagen | | | | | | |
| Darlehen Spitex RegioArbon (1,5% - 30.11.2028) | | | 200'000.00 | | | 200'000.00 |
| Obligationen ARYZTA AG 2013–open end | | 40'000.00 | 39'780.00 | 220.00 | -40'000.00 | 0.00 |
| Total Verzinsliche Anlagen / Kurzfristige Darlehen | | | 239'780.00 | 220.00 | -40'000.00 | 200'000.00 |

C) Beteiligungsspiegel

| Konto | Name / Sitz | Rechtsform | Tätigkeitsgebiet | Eigenkapital *) | Anteil der Stadt Arbon | Buchwert 31.12.2024 |
|-------|---|------------|--|---------------------------------------|---------------------------|------------------------|
| | Finanzvermögen | | | | | |
| 1070 | ABV Liegenschaften AG | AG | Erwerb, Überbauen, Verwalten, Vermitteln und Veräussern von Grundstücken | 14'625'156 | 520'000 | 5'668'000 |
| 1070 | AFG Arbonie-Forster Holding AG | AG | Gebäudezulieferer in den Bereichen Klima- & Lüftungstechnik, Sanitär, Fenster, Innen- und Aussentüren | 999'450'000 per 06/2024 | 1'134 | 3'019 |
| 1070 | Arbon Energie AG | AG | Versorgung der Politischen Gemeinde Arbon auf deren Gemeindegebiet mit elektrischer Energie und Wasser | 26'602'199 | 2'499'000 | 19'517'190 |
| 1070 | Bus Oberthurgau AG | AG | Betrieb eines konzessionierten Transportunternehmens für die regelmässige und gewerbmässige Beförderung von Personen. | 100'000 | 24'000 | 24'000 |
| 1070 | Oberthurgau Immobilien AG | AG | Erwerb, Verwaltung und Veräusserung von Grundstücken | 100'000 | 24'000 | 24'000 |
| 1070 | Kulturzentrum Presswerk AG | AG | Bau und Zurverfügungstellung von Kulturraum | 1'899'700 | 50'000 | 50'000 |
| 1070 | Schweiz. Schifffahrtsgesellschaft Untersee und Rhein AG | AG | Schifffahrtsbetrieb für Personen- und Warentransport | 5'235'000 | 400 | 400 |
| 1070 | Abraxas Informatik AG | AG | Informatiklösungen für Gemeinden | 30'145'248 per 31.12.2023 | 50'000 | 50'000 |
| 1070 | Mein Thurgau AG | AG | Entwicklung, Vermarktung, Verbreiterung und den Betrieb der digitalen Multiservice-Plattform meinThurgau | 200'000 | 50'000 | 50'000 |
| 1070 | Genossenschaft Alterssiedlung Arbon | Gen. | Erstellung und Betrieb von altersgerechten Wohnungen | 2'172'200 (Genossenschaftskapital) | 754'000 | 754'000 |
| 1070 | Genossenschaft Konzert und Theater St. Gallen | Gen. | Führung eines Konzert- und Theaterbetriebs für Kanton und Stadt St.Gallen sowie für die weitere Region der Ostschweiz und des Bodenseeraumes | 4'665'398 | 10'000 | 10'000 |
| 1070 | Genossenschaft Pflegeheim Arbon | Gen. | Erstellung und Verwaltung eines Pflegeheimes | 4'005'732 vor Abschluss | 1'537'500 | 1'537'500 |
| 1070 | Genossenschaft Schweizer Bibliotheksdienst | Gen. | Fördert das Bibliothekswesen der Schweiz | 923'500 (Stammkapital) | 1'500 | 1'500 |
| 1070 | Genossenschaft Verlag MediArbon | Gen. | Betrieb eines Kommunikationszentrums sowie Produktion und Vertrieb einer Wochenzeitung für Arbon und Umgebung | 358'405 | 10'000 | 10'000 |
| 1070 | Genossenschaft Winterwasser Oberthurgau | Gen. | Erstellen und Betreiben einer Traglufthalle in Romanshorn | 317'240 | 500 | 500 |
| | Verwaltungsvermögen | | | | | |
| 1454 | Arbon Energie AG | AG | Versorgung der Politischen Gemeinde Arbon auf deren Gemeindegebiet mit elektrischer Energie und Wasser | 26'602'199 | 2'501'000 | 2'501'000 |

*) bzw. letztes bekanntes Eigenkapital

D) Gewährleistungsspiegel

| Name / Sitz | Rechtsform | Tätigkeitsgebiet | Gesicherte Leistung | Zusätzliche Angaben |
|--|--------------|---|---|---|
| Abwasserverband Morgental | Zweckverband | Sammlung, Reinigung und Entsorgung von Abwasser | Anteil gemäss Verteilschlüssel | Solidarhaftung |
| Perspektive Thurgau | Zweckverband | Non-Profit-Organisation für Gesundheitsförderung, Prävention und Beratung | Jährlicher pro Kopf-Beitrag | Anschlussvertrag |
| Pro Senectute Thurgau | Stiftung | Fach- und Dienstleistungsorganisation im Altersbereich | Socketbeitrag und leistungsbezogener Beitrag | Leistungsvereinbarung |
| Spitex Regio Arbon | Verein | Ambulante Pflege und Betreuung | Restfinanzierung gemäss Krankenversicherungsgesetz | Leistungsvereinbarung |
| Stadtbibliothek Arbon | Stiftung | Führung einer Bibliothek | Jährlicher budgetierter Beitrag | Leistungsvereinbarung |
| Tagesfamilien Mittel- und Oberthurgau | Verein | Vermittlung von Tagesbetreuungsplätzen | Socketbeitrag und leistungsbezogener Beitrag | Leistungsvereinbarung |
| Verein Kinderhaus Arbon | Verein | Führung einer Kindertagesstätte | Socketbeitrag und leistungsbezogener Beitrag | Leistungsvereinbarung |
| Verein Ludothek Arbon | Verein | Führung einer Ludothek (Ausleihe von Spielen und Spielsachen) | Jährlicher budgetierter Beitrag | Leistungsvereinbarung |
| Verein Spielgruppe Arbon-Frasnacht | Verein | Führung einer Spielgruppe | Jährlicher budgetierter Beitrag | Leistungsvereinbarung |
| Zivilschutz Region Oberthurgau | Verein | Erfüllung der gesetzlichen Zivilschutzaufgaben | Jährlicher pro Kopf-Beitrag | Beitrag durch Budgetgenehmigung freigegeben |
| Zweckverband KVA Thurgau | Zweckverband | Abfallbewirtschaftung | Finanzierung durch Erträge aus dem Verkauf von Energie und Wertstoffen sowie durch Gebühren | Subsidiarhaftung |
| Altlastensanierungen Deponie Bühlfhof Altlastensanierungen Deponie Watt | | Abfalldeponie Altlastensanierung Abfalldeponie Altlastensanierung | Anteil Sanierungskosten Anteil Sanierungskosten | Haftung Gemeinwesen Haftung Gemeinwesen |

E1) Finanzvermögen: Grundstücke (Konto 1080.00)

| Beschreibung | Parz. Nr. | Fläche m ² | Bilanzwert 31.12.2023 | Zuwachs (Wertveränderung) | Abgang (Wertveränderung) | Bilanzwert 31.12.2024 |
|---|-------------|-----------------------|-----------------------|---------------------------|--------------------------|-----------------------|
| Wiese in Mehreichen | 560 | 1'398 | 11'000.00 | | -5'000.00 | 6'000.00 |
| Wiese im Stegacker | 2766 | 4'985 | 40'000.00 | | -17'000.00 | 23'000.00 |
| Wiese im Bergli | 3765 | 4'430 | 37'000.00 | | -15'000.00 | 22'000.00 |
| Boden Farbasse 1, Römerhof-Areal | 2735 / 1525 | 411 | 152'000.00 | 50'000.00 | | 202'000.00 |
| Boden Salmisach | 30 | 11'791 | 87'000.00 | 7'000.00 | | 94'000.00 |
| Wärterhaus beim Strandbad | 4004 | 272 | 19'000.00 | 25'000.00 | | 44'000.00 |
| Parz. Rietli, Niederfeld | 5016 | 38'491 | 9'825'435.00 | | | 9'825'435.00 |
| Total Grundstücke Finanzvermögen | | | 10'171'435.00 | 82'000.00 | -37'000.00 | 10'216'435.00 |

E2) Finanzvermögen: Grundstücke mit Baurecht (Konto 1080.10)

| Beschreibung | Parz. Nr. | Fläche m ² | Bilanzwert 31.12.2023 | Zuwachs (Wertveränderung) | Abgang (Wertveränderung) | Bilanzwert 31.12.2024 |
|--|-----------|-----------------------|-----------------------|---------------------------|--------------------------|-----------------------|
| Wiese beim Strandbad | 496 | 9'994 | 420'000.00 | 1'377'000.00 | | 1'797'000.00 |
| Land Fallentüri | 2767 | 12'992 | 320'000.00 | | -50'000.00 | 270'000.00 |
| Schützenwiese | 3302 | 9'093 | 1'734'000.00 | 1'598'000.00 | | 3'332'000.00 |
| Wiese im Stacherholz | 1734 | 5'045 | 150'000.00 | 1'000.00 | | 151'000.00 |
| Kupferwiesen | 3885 | 1'943 | 441'000.00 | 160'000.00 | | 601'000.00 |
| Untere Neusätz | 3667 | 802 | 340'000.00 | 250'000.00 | | 590'000.00 |
| Total Grundstücke Finanzvermögen mit Baurechten | | | 3'405'000.00 | 3'386'000.00 | -50'000.00 | 6'741'000.00 |

F) Ausweis Landkreditkonto (Konto 1080.80)

(Reglement vom 06. Dezember 1999, Art. 8)

Kreditlimite gemäss Urnenabstimmung vom 29. November 2020: CHF 10'000'000.--

| Standort | Parz. Nr. | Fläche m ² | Kaufjahr | Kaufpreis | Bilanzwert 31.12.2023 | Zuwachs 2024 | Abgang 2024 | Bilanzwert 31.12.2024 |
|--|--------------|-----------------------|----------|---------------------|-----------------------|---------------------|-------------|-----------------------|
| St. Gallerstrasse 31 und 33, Arbon | 1854 2809 | 486 280 | 2024 | 1'100'000.00 | 0.00 | 1'105'659.10 | | 1'105'659.10 |
| Total Grundstücke Finanzvermögen | | | | 1'100'000.00 | 0.00 | 1'105'659.10 | 0.00 | 1'105'659.10 |
| Kreditlimite gemäss Abstimmung vom 29.11.2020 | | | | | | | | |
| Verfügbar per 31.12.2024 | | | | | | | | |
| | | | | | | | | 10'000'000.00 |
| | | | | | | | | 8'894'340.90 |

G1) Finanzvermögen: Gebäude (Konto 1084.00)

| Beschreibung | Parz. Nr. | Assek. Nr. | Fläche m ² | Versicherungswert | Bilanzwert 31.12.2023 | Zuwachs (Wertveränderung) | Abgang (Wertveränderung) | Bilanzwert 31.12.2024 |
|--|-----------|------------|-----------------------|-------------------|-----------------------|---------------------------|--------------------------|-----------------------|
| Rondelle (Jugendhaus) | 2847 | 519 | 503 | 1'917'000.00 | 700'000.00 | | | 700'000.00 |
| Schädlerhalle, Grabenstrasse 6 | 2847 | 1298 | 1'790 | 2'605'000.00 | 690'000.00 | | | 690'000.00 |
| Rebensstrasse 33 (Wohnhaus / Garagen) | 2236 | 573/1146 | 1'715 | 1'411'000.00 | 10'000.00 | 1'513'000.00 | | 1'523'000.00 |
| Rathaus, Rathausgasse 1/3 | 3093/94 | 537 | 511 | 4'497'000.00 | 1'590'900.00 | | -29'000.00 | 1'561'900.00 |
| Wohn-/Bürohaus Schulstrasse 2, Frasnacht | 5175 | 255 | 2'250 | 1'574'000.00 | 820'000.00 | 944'000.00 | | 1'764'000.00 |
| Wohn-/Bürohaus Feilenstrasse 1, Stachen | 5567 | 192 | 1'969 | 1'311'000.00 | 970'000.00 | 857'000.00 | | 1'827'000.00 |
| Total Gebäude Finanzvermögen | | | | | 4'780'900.00 | 3'314'000.00 | -29'000.00 | 8'065'900.00 |

G2) Finanzvermögen: Grundeigentumsanteile (Konto 1084.10)

| Beschreibung | Parz. Nr. | Assek. Nr. | Fläche m ² | Versicherungswert | Bilanzwert 31.12.2023 | Zuwachs (Wertveränderung) | Abgang (Wertveränderung) | Bilanzwert 31.12.2024 |
|--|-----------|------------|-----------------------|---------------------------|-----------------------|---------------------------|--------------------------|-----------------------|
| Tiefgarage Promenade, Bahnhofstrasse 10, 22 Einstellplätze | 219 | 1204 | | 1'213'000.00 | 530'000.00 | 130'000.00 | | 660'000.00 |
| Restaurant Seeparksaal | 1780 | | | in Seeparksaal integriert | 430'000.00 | 221'000.00 | | 651'000.00 |
| Restaurant Strandbad | 2820 | | | in Strandbad integriert | 950'000.00 | 520'000.00 | | 1'470'000.00 |
| Total Grundeigentumsanteile Finanzvermögen | | | | | 1'910'000.00 | 871'000.00 | 0.00 | 2'781'000.00 |

H) Verwaltungsvermögen: Tiefbauten (Konto 1400/1401/1402/1403/1407)

| Objekt | Parz. Nr. | Fläche m ² | Anschaffungswert | Bilanzwert 31.12.2023 | Zuwachs 2024 | Abgang 2024 | Abschreibung 2024 CHF | Abschreibung 2024 % | Bilanzwert 31.12.2024 |
|--|---------------|-----------------------|-------------------|-----------------------|-------------------|-------------|-----------------------|---------------------|-----------------------|
| 1400 Grundstücke unüberbaut | | | | | | | | | |
| Naturschutzgebiet / 6. Seeuferetappe | 2719 | 4'054 | 1.00 | 0.00 | | | | | 0.00 |
| Hauptstrasse / Rasen vor Römerhof | 120 | 360 | 1.00 | 0.00 | | | | | 0.00 |
| Naturschutzgebiet Seemoosholz | 468-470 / 472 | 5'235 | 4.00 | 0.00 | | | | | 0.00 |
| Seeparzellen Rossbad | 5191-5193 | 10'808 | 1.00 | 0.00 | | | | | 0.00 |
| Grundstück Feilerwuh / Mühleweiher | 5591 | 13'716 | 1.00 | 0.00 | | | | | 0.00 |
| Weihereal | 2046 / 2752 | 45'196 | 94'500.00 | 28'350.00 | | | -9'450.00 | 10.0% | 18'900.00 |
| Quaianlagen | | | 114'800.00 | 34'440.00 | | | -11'480.00 | 10.0% | 22'960.00 |
| Schlossanlage / Schlosshügel | | | 130'300.00 | 39'090.00 | | | -13'030.00 | 10.0% | 26'060.00 |
| Beleuchtung Forsthaus Stacherholz | | | 107'760.65 | 0.00 | 107'760.65 | | -2'694.02 | | 105'066.63 |
| 1400 Grundstücke im Baurecht | | | | | | | | | |
| Land Rebenstrasse (Pflegeheim) | 2166 | 11'006 | | 0.00 | | | | | 0.00 |
| Areal b. Aacheinmündung | 3540 | 2'181 | | 0.00 | | | | | 0.00 |
| Wiese im Stacherholz (Bocciahalle) | 3692 | 1'013 | | 0.00 | | | | | 0.00 |
| Total Grundstücke unüberbaut / im Baurecht | | | 447'368.65 | 101'880.00 | 107'760.65 | 0.00 | -36'654.02 | | 172'986.63 |
| 1401 Strassen / Verkehrswege | | | | | | | | | |
| Staatsstrassen | | | 8'329'691.50 | 6'562'787.16 | | | -252'414.89 | 3.0% | 6'310'372.27 |
| Gemeindestrassen | | | 10'934'769.20 | 8'615'272.42 | | | -331'356.63 | 3.0% | 8'283'915.79 |
| Seestrasse: Sanierung 1. Etappe | | | 410'382.55 | 348'840.72 | | | -10'260.02 | 2.5% | 338'580.70 |
| Waagstrasse / Parkstrasse: Sanierung | | | 505'718.15 | 505'718.15 | | | -28'095.45 | 5.6% | 477'622.70 |
| Saurer WerkZwei / Saurer-Platz | | | 136'000.00 | 129'670.59 | | | -3'929.41 | 2.9% | 125'741.18 |
| Saurer WerkZwei / Parkband Nord | | | 1'057'087.80 | 1'393'364.71 | | | -40'981.32 | 3.9% | 1'352'383.39 |
| Rebenstrasse: Sanierung Teil 1 | | | 61'025.60 | 48'080.98 | | | -1'849.27 | 3.0% | 46'231.71 |
| Tempo 30-Zonen | | | 6'400.40 | -77'798.65 | | | 2'357.53 | -36.8% | -75'441.12 |
| Schützenstrasse / Henri-Dunant-Strasse / Tanneggstrasse: Sanierung | | | 578'056.45 | 580'687.03 | | | -17'079.03 | 3.0% | 563'608.00 |
| Waldegg-/Föhrenstrasse: Sanierung | | | 452'439.35 | 481'409.27 | | | -13'754.55 | 3.0% | 467'654.72 |
| Lärchenstrasse: Sanierung | | | 363'575.45 | 397'396.19 | | | -11'354.18 | 3.1% | 386'042.01 |
| Diverse Strassensanierungen 2018 | | | 149'778.45 | 65'851.82 | | | -16'462.96 | 11.0% | 49'388.86 |
| Zelgstrasse: Sanierung | | | 157'507.40 | 229'053.53 | | | -6'544.39 | 4.2% | 222'509.14 |
| Herrmann-Greulich-Strasse: Sanierung | | | 546'395.40 | 525'219.98 | | | -13'821.58 | 2.5% | 511'398.40 |
| Pestalozzistrasse: Sanierung | | | 552'907.35 | 573'733.96 | | | -15'098.26 | 2.7% | 558'635.70 |
| Seestrasse: Sanierung 2. Etappe | | | 498'007.10 | 473'106.74 | 45'336.10 | | -13'293.41 | 2.7% | 505'149.43 |
| Rebaldenstrasse: Sanierung | | | 149'158.00 | 89'495.40 | | | -14'915.90 | 10.0% | 74'579.50 |
| Saurer WerkZwei: Hameiplatz | | | 67'000.00 | 92'408.11 | | | -2'566.89 | 3.8% | 89'841.22 |
| Frohmatstrasse: Sanierung | | | 437'796.10 | 407'063.40 | 30'732.70 | | -10'944.90 | 2.5% | 426'851.20 |
| Sellerstrasse: Sanierung | | | 150'682.10 | 150'682.10 | | | -6'027.28 | 4.0% | 144'654.82 |
| Brühstrasse: Sanierung | | | 217'735.75 | 206'848.96 | | | -10'886.79 | 5.0% | 195'962.17 |

H) Verwaltungsvermögen: Tiefbauten (Konto 1400/1401/1402/1403/1407)

| Objekt | Parz. Nr. | Fläche m ² | Anschaffungswert | Bilanzwert 31.12.2023 | Zuwachs 2024 | Abgang 2024 | Abschreibung 2024 CHF | % | Bilanzwert 31.12.2024 |
|--|-----------|-----------------------|----------------------|-----------------------|-------------------|-------------|-----------------------|-------|-----------------------|
| Rebenstrasse : Sanierung 1. Abschnitt | | | 118'346.10 | 115'387.45 | | | -2'958.65 | 2.5% | 112'428.80 |
| Brühlhaidenstrasse: Sanierung | | | 130'791.25 | 128'383.75 | | | -8'023.98 | 6.1% | 120'359.77 |
| Grünaustrasse: Sanierung | | | 82'194.20 | 122'158.84 | | | -6'786.60 | 8.3% | 115'372.24 |
| Sonnenhügelstrasse: Sanierung | | | 414'133.85 | 403'780.50 | | | -10'353.35 | 2.5% | 393'427.15 |
| Wiesentalstrasse, Sanierung Strassenbau | | | 79'949.10 | 9'000.00 | 70'949.10 | | | 0.0% | 79'949.10 |
| Weiherrstrasse, Sanierung Strassenbau | | | 134'298.45 | 7'000.00 | 127'298.45 | | | 0.0% | 134'298.45 |
| Weiherrweg, Sanierung Strassenbau | | | 168'320.20 | 15'000.00 | 153'320.20 | | | 0.0% | 168'320.20 |
| Hilttern, Fuss- und Veloweg | | | 110'466.50 | 86'724.15 | 23'742.35 | | -4'418.66 | 4.0% | 106'047.84 |
| Bahnhofstrasse (Agglo 4) | | | 9'474.05 | 0.00 | 9'474.05 | | -236.85 | 0.0% | 9'237.20 |
| Total Strassen / Verkehrswege | | | 27'082'836.75 | 22'010'857.61 | 147'017.90 | 0.00 | -847'402.16 | | 22'295'122.54 |
| 1402 Wasserbau | | | | | | | | | |
| Gewässerverbauung (Steinacher Bucht) | 2154 | 70656 | 204'700.00 | 61'410.00 | | | -20'470.00 | 10.0% | 40'940.00 |
| Renaturierung Bachläufe | | | 345'200.00 | 103'560.00 | | | -34'520.00 | 10.0% | 69'040.00 |
| Arboner Bucht / Ökologische Ausgleichsmassn. | | | 54'100.00 | 16'230.00 | | | -5'410.00 | 10.0% | 10'820.00 |
| Stadtweiher: Ausbaggerung | | | 553'248.05 | 414'936.03 | | | -69'156.01 | 12.5% | 345'780.02 |
| Fallentürlibach: Sanierung Brücke | | | 12'000.00 | 71'676.88 | | | -10'239.55 | 85.3% | 61'437.33 |
| Total Wasserbau | | | 1'169'248.05 | 667'812.91 | 0.00 | 0.00 | -139'795.56 | | 528'017.35 |
| 1403 Übrige Tiefbauten | | | | | | | | | |
| Kanalbauten | | | 2'858'685.94 | 790'765.77 | | | -263'588.59 | 9.2% | 527'177.18 |
| Mini-Kunstrasenplatz Stacherholz | | | 113'732.60 | 14'216.66 | | | -14'216.66 | 12.5% | 0.00 |
| Waagstrasse / Parkstrasse: Sanierung Kanalisation | | | 223'757.57 | 215'393.56 | | | -4'487.37 | 2.0% | 210'906.19 |
| Seestrasse: Sanierung Kanalisation 1. Etappe | | | 124'014.69 | 107'591.85 | | | -2'502.14 | 2.0% | 105'089.71 |
| Entwässerung Hafendamm | | | 158'519.35 | 136'326.98 | | | -3'170.39 | 2.0% | 133'156.59 |
| Gemeindepumpwerke | | | 208'049.27 | 174'306.03 | | | -6'704.08 | 3.2% | 167'601.95 |
| Saurer WerkZwei: Kanalisation Saurer-Platz | | | 199'628.60 | 171'680.60 | | | -3'992.57 | 2.0% | 167'688.03 |
| Saurer WerkZwei: KanalisationPauline-Stoffel-Weg | | | 194'986.07 | 171'587.75 | | | -3'899.72 | 2.0% | 167'688.03 |
| Hermann-Greulich-Strasse: Sanierung Kanalisation | | | 130'859.47 | 124'316.49 | | | -3'271.49 | 2.50% | 121'045.00 |
| Tempo 30-Zonen 2020 | | | 100'864.40 | 51'127.66 | | | -12'781.92 | 12.7% | 38'345.74 |
| Saurer WerkZwei: Restwert Hebewerk | | | 660'000.00 | 594'000.00 | | | -16'500.00 | 2.5% | 577'500.00 |
| Sonnenhügelstrasse: Bushaltestelle Bergli | | | 18'000.00 | 18'000.00 | | | -900.00 | 5.0% | 17'100.00 |
| Parkplatz Friedhof | | | 259'965.75 | 241'225.21 | | | -6'519.60 | 2.5% | 234'705.61 |
| Frohmatstrasse: Sanierung Kanalisation | | | 355'479.21 | 351'814.22 | 3'664.99 | | -7'254.68 | 2.0% | 348'224.53 |
| Pestalozzistrasse: Sanierung Kanalisation | | | 247'643.93 | 242'691.05 | | | -4'952.88 | 2.0% | 237'738.17 |
| Hafen: Sanierung Hafeneinfahrt | | | 385'207.21 | 9'700.10 | 375'507.11 | | | 0.0% | 385'207.21 |
| Gottfried-Keller-Str., Kanalisation, 1. Etappe Sanierung | | | 409'756.96 | 306'558.85 | 103'198.11 | | -8'195.14 | 1.6% | 401'561.82 |
| Wiesentalstrasse, Sanierung Kanalisation | | | 4'912.51 | 4'642.53 | 269.98 | | | 0.0% | 4'912.51 |
| Weiherrstrasse, Sanierung Kanalisation | | | 208'473.15 | 11'142.07 | 197'331.08 | | -4'169.46 | 1.0% | 204'303.69 |
| Weiherrweg, Sanierung Kanalisation | | | 4'592.78 | 1'857.02 | 2'735.76 | | -91.86 | 1.3% | 4'500.92 |

H) Verwaltungsvermögen: Tiefbauten (Konto 1400/1401/1402/1403/1407)

| Objekt | Parz. Nr. | Fläche m ² | Anschaffungswert | Bilanzwert 31.12.2023 | Zuwachs 2024 | Abgang 2024 | Abschreibung 2024 CHF | Abschreibung 2024 % | Bilanzwert 31.12.2024 |
|---|-----------|-----------------------|---------------------|-----------------------|-------------------|--------------------|-----------------------|---------------------|-----------------------|
| Total übrige Tiefbauten | | | 8'504'507.65 | 3'771'693.71 | 953'233.19 | 0.00 | -447'048.81 | | 4'610'729.20 |
| 1407.01 Anlagen im Bau; Strassen / Verkehrswege | | | | | | | | | |
| Frohmatstrasse: Sanierung | | | 437'796.10 | 407'063.40 | 30'732.70 | -437'796.10 | | | 0.00 |
| Seilerstrasse: Sanierung | | | 150'682.10 | 150'682.10 | | -150'682.10 | | | 0.00 |
| Gottfried-Keller-Strasse: Sanierung | | | 683'348.40 | 562'635.00 | 120'713.40 | | | | 683'348.40 |
| Berglistrasse: Sanierung | | | 760'738.95 | 456'807.15 | 303'931.80 | | | | 760'738.95 |
| Quartier Kronberg-Garten-Gäbrisstr.: Sanierung | | | 575'257.25 | 404'942.15 | 170'315.10 | | | | 575'257.25 |
| Hiltlern, Sanierung Fuss- und Veloweg | | | | 86'724.15 | 23'742.35 | -110'466.50 | | | 0.00 |
| Brühstrasse, Sanierung Abschnitt Sonnenhügelstrasse bis Schützenstrasse | | | 40'211.05 | 15'500.75 | 24'710.30 | | | | 40'211.05 |
| Altstadt Nord + Süd: Baukosten | | | 45'000.00 | | 45'000.00 | | | | 45'000.00 |
| Total Anlagen im Bau; Strassen / Verkehrswege | | | 588'478.20 | 2'115'354.70 | 30'732.70 | -588'478.20 | | | 2'104'555.65 |
| 1407.02 Anlagen im Bau; Wasserbau | | | | | | | | | |
| Brühstr.: Abschnitt Sonnenhügel- bis Schützenstr.; | | | | 6'724.50 | 12'702.95 | | | | 19'427.45 |
| Brücke Faletürilbach | | | | 16'006.34 | 66'678.33 | | | | 82'684.67 |
| Ufersanierung Seezugang Schwimmbad | | | | | | | | | |
| Total Anlagen im Bau; Wasserbau | | | 0.00 | 22'730.84 | 79'381.28 | 0.00 | | | 102'112.12 |
| 1407.03 Anlagen im Bau; Übrige Tiefbauten allg. HH | | | | | | | | | |
| Brühstr., Abschnitt Sonnenhügelstr. - Schützenstr./Brücke Faletürilbach: Kanalisation | | | 7'776.27 | | 7'776.27 | | | | 7'776.27 |
| Total Anlagen im Bau; Übrige Tiefbauten allg. HH | | | 7'776.27 | 0.00 | 7'776.27 | 0.00 | | | 7'776.27 |
| 1407.04 Anlagen im Bau; Hochbauten allg. HH | | | | | | | | | |
| Erstellung Photovoltaikanlagen | | | 184'482.95 | | 216'900.85 | -32'417.90 | | | 184'482.95 |
| Schloss, Sanierung Turm, Dach und Mauer | | | 42'016.30 | 6'205.45 | 35'810.85 | | | | 42'016.30 |
| Romanshornstrasse Bhst. Frohmatstr. (ehem. Spar) | | | 62'500.00 | 1'000.00 | 61'500.00 | | | | 62'500.00 |
| Pumptrack Frasnacht, Erstellung inkl. WC-Anlage | | | 11'551.64 | 5'665.00 | 5'886.64 | | | | 11'551.64 |
| Schiessanlage Tällisberg, Sanierung Kugelfang | | | 536'097.05 | | 576'097.05 | -40'000.00 | | | 536'097.05 |
| Opunplatz, Stieghornstr., Neubau Kurstrassensperren | | | 43'943.40 | | 43'943.40 | | | | 43'943.40 |
| Total Anlagen im Bau; Hochbauten allg. HH | | | 896'143.88 | | 955'691.33 | -72'417.90 | | | 880'591.34 |
| 1407.13 A.i.B.; Tiefbauten Eigenwirtschaftsbetriebe | | | | | | | | | |
| Berglistrasse_ Sanierung Kanalisation | | | 539'763.37 | 281'573.23 | 258'190.14 | | | | 539'763.37 |
| Gottfried-Keller-Strasse: Sanierung Kanalisation | | | 0.00 | 306'558.85 | 103'198.11 | -409'756.96 | | | 0.00 |

H) Verwaltungsvermögen: Tiefbauten (Konto 1400/1401/1402/1403/1407)

| Objekt | Parz. Nr. | Fläche m ² | Anschaffungswert | Bilanzwert 31.12.2023 | Zuwachs 2024 | Abgang 2024 | Abschreibung 2024 CHF | Bilanzwert 31.12.2024 |
|---|-----------|-----------------------|---------------------|-----------------------|---------------------|----------------------|-----------------------|-----------------------|
| Quartier Kronberg; Garten-, Gäbrisstr.: San. Kanalisation | | | 192'655.06 | 132'776.24 | 59'878.82 | | | 192'655.06 |
| St.Gallerstr. Webschiffkreisel - Falentürlweg, Kanalisation | | | 13'876.04 | 0.00 | 13'876.04 | | | 13'876.04 |
| Sonnenhügelstrasse: Buhaltestelle Bergli | | | 0.00 | 18'000.00 | | -18'000.00 | | 0.00 |
| Total A.i.B.; Tiefbauten Eigenwirtschaftsbetriebe | | | 746'294.47 | 738'908.32 | 435'143.11 | -427'756.96 | | 746'294.47 |
| 1407.14 A.i.B.; Hochbauten Eigenwirtschaftsbetriebe | | | | | | | | 0.00 |
| Neubau Feuerwehrdepot | | | 0.00 | 0.00 | 19'142.25 | | | 19'142.25 |
| Total A.i.B.; Hochbauten Eigenwirtschaftsbetriebe | | | 0.00 | 0.00 | 19'142.25 | 0.00 | | 19'142.25 |
| Total Anlagen im Bau Verwaltungsvermögen | | | 2'238'692.82 | 2'876'993.86 | 1'527'866.94 | -1'088'653.06 | | 3'860'472.10 |

I) Verwaltungsvermögen: Hochbauten (Konto 1404)

| Objekt | Parz. Nr. | Assek. Nr. | Fläche m ² | Versicherungs-wert | Anschaffungs-wert | Bilanzwert 31.12.2023 | Zuwachs 2024 | Abgang 2024 | Abschreibung 2024 CHF | Abschreibung 2024 % | Bilanzwert 31.12.2024 |
|---|------------|-----------------------------|-----------------------|--------------------|-------------------|-----------------------|--------------|-------------|-----------------------|---------------------|-----------------------|
| 1404 Hochbauten | | | | | | | | | | | |
| Stadthaus inkl. altes EW | 1770 | 381 / 406 | 1'566 | 8'225'000 | 808'900.00 | 525'785.00 | | | -40'445.00 | 5% | 485'340.00 |
| Kappeli | 27 | 375 | 288 | 1'068'000 | 810'742.20 | 584'690.22 | | | -32'482.79 | 4% | 552'207.43 |
| Seeparksaal | 1780 | 405 | 68'717 | 13'269'000 | 662'300.00 | 353'226.84 | | | -44'153.36 | 7% | 309'073.48 |
| Schloss | 2056 | 723 - 726 | 14'008 | 18'290'000 | 1'757'540.55 | 1'265'428.89 | | | -70'301.61 | 4% | 1'195'127.28 |
| Schwimmbad | 3467 | 873, 1137, 2712 | | 2'675'000 | 1'280'400.00 | 921'888.00 | | | -51'216.00 | 4% | 870'672.00 |
| Hafenareal mit Kiosk | 2149 | 1985 | 12'772 | 992'000 | 1'506'400.00 | 1'084'608.00 | | | -60'256.00 | 4% | 1'024'352.00 |
| Campingplatz | | 417 | | 1'210'000 | 211'400.00 | 63'420.00 | | | -21'140.00 | 10% | 42'280.00 |
| Diverse Spielplätze | | | | | 122'300.00 | 36'690.00 | | | -12'230.00 | 10% | 24'460.00 |
| Strandbad inkl. Steg | 2820, 2822 | 1291 | 31'422 | 2'812'000 | 760'500.00 | 547'560.00 | | | -30'420.00 | 4% | 517'140.00 |
| Werkhof Salwiese | | 731, 2257, 2287, 2288 | | 4912'000 | 444'500.00 | 133'350.00 | | | -44'450.00 | 10% | 88'900.00 |
| Öffentliche WC-Anlagen | | 26, 35, 53, 121, 1276, 2766 | | 879'000 | 164'135.81 | 49'240.60 | | | -16'413.53 | 10% | 32'827.07 |
| Feuerwehr-Depot | 3598 | 477 | 6'021 | 391'1'000 | 454'500.00 | 136'350.00 | | | -45'450.00 | 10% | 90'900.00 |
| Schiessanlage Tälisberg | 1501 | 631 - 633 | 41'307 | 2'236'000 | 267'100.00 | 80'130.00 | | | -26'710.00 | 10% | 53'420.00 |
| Zivilschutz-Anlagen | | | | | 126'100.00 | 37'830.00 | | | -12'610.00 | 10% | 25'220.00 |
| Spiel- und Sportplatz Stachen | 5647 | 609 | 3'076 | 331'000 | 165'300.00 | 49'590.00 | | | -16'530.00 | 10% | 33'060.00 |
| Bahnhofstrasse 24 | 208 | 40 | 654 | 929'000 | 226'200.00 | 67'860.00 | | | -22'620.00 | 10% | 45'240.00 |
| Rebenstrasse 70 (Friedhofgärtnerei) | 627 | 600 | 1'318 | 50'000 | 110'500.00 | 33'150.00 | | | -11'050.00 | 10% | 22'100.00 |
| Bushof | | 2716 | | 1'192'000 | 431'100.00 | 129'330.00 | | | -43'110.00 | 10% | 86'220.00 |
| Sammelstelle (Ersatz Sammelstelle Werkhof) | | | | | 358'100.00 | 107'430.00 | | | -35'810.00 | 10% | 71'620.00 |
| Stadtmauer beim Schloss | | | | | 1'137'226.01 | 958'387.10 | | | -34'228.11 | 3% | 924'158.99 |
| Camping: POD-Häuser | | | | | 71'681.40 | 8'960.20 | | | -8'960.20 | 13% | 0.00 |
| Romanshornstrasse / Schule Seegarten; Neubau Bushaltestelle | | | | | 38'761.20 | 36'749.54 | | | -1'413.44 | 4% | 35'336.10 |
| Friedhof: Werkgebäude | 2701 | 2778 | 595 | 597'000 | 646'567.43 | 529'009.73 | | | -19'592.95 | 3% | 509'416.78 |
| Seeparksaal: Fassade | | | | | 125'784.37 | 106'726.12 | | | -3'811.65 | 3% | 102'914.47 |
| WC-Anlage Sportplatz Stacherholz | | | | | 165'222.10 | 80'832.44 | | | -26'944.15 | 16% | 53'888.29 |
| Satzsilo Werkhof | | | | | 90'112.05 | 33'792.01 | | | -11'264.00 | 12% | 22'528.01 |
| Friedhof | 2167 | 593, 1117, 1190, 1437 | 14'362 | 3'067'000 | 0.00 | 0.00 | | | | | 0.00 |
| Schwimmbad Erneuerung Folien | | | | | 206'676.45 | 194'150.61 | | | 0.00 | 0% | 194'150.61 |
| Nichtschwimmerbecken | | | | | | | | | | | |
| Schwimmbad Folien-Erneuerung | | | | | 445'815.82 | 432'306.25 | | | | | 432'306.25 |
| Haupt- und Sprungbecken | | | | | 0.00 | 18'783.15 | | | | | -18'783.15 |
| Erstellung Photovoltaikanlagen | | | | | | | | | | | |
| Schwimmbad Erneuerung Folien Haupt- und Sprungbecken | | | | | 77'072.80 | 0.00 | | | -2'335.54 | 3% | 74'737.26 |

I) Verwaltungsvermögen: Hochbauten (Konto 1404)

| Objekt | Parz. Nr. | Assek. Nr. | Fläche m ² | Versicherungs- wert | Anschaffungs- wert | Bilanzwert 31.12.2023 | Zuwachs 2024 | Abgang 2024 | Abschreibung 2024 CHF | Abschreibung 2024 % | Bilanzwert 31.12.2024 |
|------------------------------------|-----------|------------|-----------------------|---------------------|--------------------|-----------------------|-------------------|-------------|-----------------------|---------------------|-----------------------|
| Camping, Sanierung Gebäude, Neubau | | | | | 24'595.01 | 16'155.00 | 8'440.01 | | | | 24'595.01 |
| Erstellung Photovoltaikanlagen | | | | | 184'482.95 | | 184'482.95 | | | | |
| Total Hochbauten | | | | | | 8'623'409.70 | 911'895.31 | 0.00 | -745'948.33 | | 7'944'191.03 |

J) Verwaltungsvermögen: Mobilien (Konto 1406)

| Objekt | Anschaffungs- wert | Bilanzwert 31.12.2023 | Zuwachs 2024 | Abgang 2024 | Abschreibung 2024 | | Bilanzwert 31.12.2024 |
|---|-----------------------|--------------------------|------------------|----------------|-------------------|--------------------|--------------------------|
| | | | | | CHF | % | |
| 1406 Mobilien | | | | | | | |
| Fahrzeuge Werkhof (total) | 933'960.50 | 330'061.60 | | | | -96'285.27 | 233'776.33 |
| Ausstattung Bushaltestellen (total) | 411'648.85 | 114'544.22 | 33'191.85 | | | -51'615.66 | 96'120.41 |
| Hydranten | 87'300.00 | 26'190.00 | | | | -8'730.00 | 17'460.00 |
| Feuerwehr: Autodrehleiter | 235'500.00 | 70'650.00 | | | | -23'550.00 | 47'100.00 |
| Reorganisation Archivierung | 156'400.00 | 46'920.00 | | | | -15'640.00 | 31'280.00 |
| Seeparksaal: Lüftungssteuerung | 178'001.58 | 133'501.18 | | | | -22'250.20 | 111'250.98 |
| Seeparksaal: Heizungssteuerung | 146'764.73 | 91'727.96 | | | | -18'345.59 | 73'382.37 |
| Schloss: Ersatz Beleuchtung | 21'379.25 | 18'706.84 | | | | -2'672.41 | 16'034.43 |
| Feuerwehr: Rüstwagen | 489'625.60 | 422'596.84 | | | | -70'432.81 | 352'164.03 |
| Feuerwehr: Mannschaftstransporter Absturzsicherung | 124'369.25 | 54'411.52 | | | | -10'882.31 | 43'529.22 |
| Lichtsignalanlage Romanshorerstrasse | 173'627.85 | 108'517.41 | | | | -21'703.48 | 86'813.93 |
| Mieterausbau Amtshaus (Abt. Soziales/Gesellschaft) | 199'690.94 | 174'729.57 | | | | -24'961.37 | 149'768.20 |
| Total Mobilien | 3'158'268.55 | 1'592'557.14 | 33'191.85 | 0.00 | | -367'069.10 | 1'258'679.90 |

K) Verwaltungsvermögen: Immaterielle Anlagen (Konto 1427/1429)

| Objekt | Anschaffungs- wert | Bilanzwert 31.12.2023 | Zuwachs 2024 | Abgang 2024 | Abschreibung 2024 | | Bilanzwert 31.12.2024 |
|---|-----------------------|--------------------------|-------------------|----------------|-------------------|-------|--------------------------|
| | | | | | CHF | % | |
| 1427/1429 Immaterielle Anlagen | | | | | | | |
| Sportplatz Stacherholz, Sanierung Plätze/Tribüne | 86'976.91 | 0.00 | 86'976.91 | | | | 86'976.91 |
| Freiraum Gestaltungskonzept Altstadt | 202'800.00 | 60'840.00 | | | -20'280.00 | 10.0% | 40'560.00 |
| GEP Arbon | 280'222.66 | 115'489.39 | | | -38'496.46 | 13.7% | 76'992.93 |
| Hauptstrasse / Promenadenstrasse: Planungskosten | 214'486.55 | 107'243.27 | | | -21'448.65 | 10.0% | 85'794.62 |
| Spange Süd: Zweckmässigkeitsprüfung | 85'033.54 | 69'676.39 | 15'176.03 | | -9'428.05 | 11.1% | 75'424.37 |
| Langsamverkehrsverbindung Werk 2 | 46'676.90 | 27'783.05 | 51'442.60 | | -1'889.39 | | 77'336.26 |
| Total immaterielle Anlagen | | 381'032.10 | 153'595.54 | 0.00 | -91'542.55 | | 443'085.09 |

L) Verwaltungsvermögen: Beteiligungen, Grundkapitalien (Konto 145)

| Objekt | Anschaffungs- wert | Bilanzwert 31.12.2023 | Zuwachs 2024 | Abgang 2024 | Abschreibung 2024 | | Bilanzwert 31.12.2024 |
|---|-----------------------|--------------------------|-----------------|----------------|-------------------|---|--------------------------|
| | | | | | CHF | % | |
| 145 Beteiligungen, Grundkapitalien | | | | | | | |
| Beteiligung Arbon Energie AG (Anteil VV) | 2'501'000.00 | 2'501'000.00 | | | | | 2'501'000.00 |
| Total Beteiligungen, Grundkapitalien | | 2'501'000.00 | 0.00 | 0.00 | 0.00 | | 2'501'000.00 |

M) Verwaltungsvermögen: Investitionsbeiträge (Konto 146)

| Objekt | Anschaffungswert | Bilanzwert 31.12.2023 | Zuwachs 2024 | Abgang 2024 | Abschreibung 2024 | | Bilanzwert 31.12.2024 |
|---|------------------|-----------------------|--------------|-------------|-------------------|--------------------|-----------------------|
| | | | | | CHF | % | |
| 146 Investitionsbeiträge | | | | | | | |
| Beteiligung Mehrfachhalle | 4'051'241.15 | 3'210'147.01 | | | | -123'467.19 | 3'086'679.82 |
| Kadaversammelstelle Egnach: Beteiligungsbeitrag an Neubau | 127'134.20 | 101'055.64 | | | | -3'886.76 | 97'168.88 |
| SBB Haltestelle Seemoosriet | 297'000.00 | 89'100.00 | | | | -29'700.00 | 59'400.00 |
| Kommunaler Baubetrag: HRS AG / Umbau Hamel | 480'000.00 | 392'727.28 | | | | -14'545.45 | 378'181.83 |
| Kommunaler Baubetrag: Arbomec AG / Jumbo | 208'000.00 | 176'484.85 | | | | -6'303.03 | 170'181.82 |
| Kommunaler Baubetrag: HRS AG / Presswerk | 128'500.00 | 109'030.30 | | | | -3'893.94 | 105'136.36 |
| Skaterpark | 119'000.00 | 35'700.00 | | | | -11'900.00 | 23'800.00 |
| Entsorgung Altlasten | 480'400.00 | 144'120.00 | | | | -48'040.00 | 96'080.00 |
| Total Investitionsbeiträge | | 4'258'365.08 | 0.00 | 0.00 | | -241'736.37 | 4'016'628.71 |

Passivierte Investitionsbeiträge (Konto 2068)

| Objekt | Anschaffungswert | Bilanzwert 31.12.2023 | Zuwachs 2024 | Abgang 2024 | Abschreibung 2024 | | Bilanzwert 31.12.2024 |
|---|------------------|-----------------------|--------------------|-------------|-------------------|-------------------|-----------------------|
| | | | | | CHF | % | |
| 2068 Passivierte Investitionsbeiträge | | | | | | | |
| Anschlussgebühren Abwasser 2019 | -117'928.50 | -99'308.22 | | | | 6'206.76 | -93'101.46 |
| Anschlussgebühren Abwasser 2020 | -542'476.90 | -462'301.07 | | | | 28'893.82 | -433'407.25 |
| Anschlussgebühren Abwasser 2021 | -349'286.60 | -296'893.61 | | | | 17'464.33 | -279'429.28 |
| Anschlussgebühren Abwasser 2022 | -651'106.40 | -585'995.76 | | | | 32'555.32 | -553'440.44 |
| Anschlussgebühren Abwasser 2023 | -353'574.75 | -335'896.01 | | | | 60'471.09 | -275'424.92 |
| Anschlussgebühren Abwasser 2024 | 311'008.82 | 0.00 | -311'008.82 | | | 15'550.44 | -295'458.38 |
| Total Passivierte Investitionsbeiträge | | -1'780'394.67 | -311'008.82 | 0.00 | | 161'141.76 | -1'930'261.73 |

N) Kurz- und langfristige Schulden (Konto 2010 / 2064)

| Gläubiger | Bestand 31.12.2023 | Zunahme 2024 | Tilgung 2024 | Bestand 31.12.2024 | Zinssatz % | Zins 2024 | Fälligkeit |
|--|-----------------------|---------------------|----------------------|-----------------------|---------------|-------------------|------------|
| 2010 kurzfristige Schulden (Laufzeit < 1 Jahr) | | | | | | | |
| VZ Depotbank AG | 0.00 | 5'000'000.00 | | 5'000'000.00 | 0.650 | 32'500.00 | 22.05.2025 |
| Total kurzfristige Schulden | 0.00 | 5'000'000.00 | 0.00 | 5'000'000.00 | | 32'500.00 | |
| 2064 langfristige Schulden | | | | | | | |
| VZ Depotbank AG | 5'000'000.00 | | -5'000'000.00 | 0.00 | 0.650 | | 22.05.2025 |
| Postfinance | 4'000'000.00 | | | 4'000'000.00 | 0.350 | 14'000.00 | 02.10.2026 |
| SUVA Luzern | 4'000'000.00 | | | 4'000'000.00 | 0.630 | 25'200.00 | 16.02.2027 |
| SUVA Luzern | 3'000'000.00 | | | 3'000'000.00 | 2.080 | 62'400.00 | 10.08.2028 |
| ASGA Pensionskasse St. Gallen | 5'000'000.00 | | | 5'000'000.00 | 0.625 | 31'250.00 | 01.03.2029 |
| SUVA Luzern * | 10'000'000.00 | | | 10'000'000.00 | 0.360 | 36'000.00 | 06.10.2031 |
| Migros Pensionskasse | 4'000'000.00 | | | 4'000'000.00 | 0.850 | 34'000.00 | 31.03.2032 |
| SUVA Luzern | 5'000'000.00 | | | 5'000'000.00 | 1.470 | 73'500.00 | 10.08.2032 |
| Total langfristige Schulden | 40'000'000.00 | 0.00 | -5'000'000.00 | 35'000'000.00 | | 276'350.00 | |
| Total kurz- und langfristige Schulden | 40'000'000.00 | 5'000'000.00 | -5'000'000.00 | 40'000'000.00 | | 308'850.00 | |

* Langfristige Finanzierung Landkauf für Entwicklung Parzelle Rietli, Niederfeld gemäss SR-Beschluss

O1) Kurzfristige Rückstellungen (Konto 205)

| Konto | Bestand 31.12.2023 | Zunahme 2024 | Abnahme 2024 | Bestand 31.12.2024 | Bemerkungen |
|---|-----------------------|-----------------|--------------------|-----------------------|--|
| Rückstellungen aus Mehrleistungen des Personals | 266'000.00 | 6'000.00 | | 272'000.00 | Jährliche Abgrenzung Gleitzeit/Ferien |
| Rückstellung Korrektur Felzlohstrasse | 30'900.00 | | | 30'900.00 | |
| Rückstellung Deckbelag Rossweidstrasse | 28'514.00 | | -28'514.00 | 0.00 | Auflösung - Deckbelag wurde 2024 verbaut. |
| Rückstellung Sanierung Sanitätsstelle Stacherholz | 57'556.50 | | | 57'556.50 | |
| Rückstellung Kosten für Heimaufenthalte | 860'600.00 | | -308'400.00 | 552'200.00 | Teilauflösung infolge Rechnungsstellung durch Kanton Thurgau |
| Total kurzfristige Rückstellungen | 1'243'570.50 | 6'000.00 | -336'914.00 | 912'656.50 | |

O2) Langfristige Rückstellungen (Konto 208)

| Konto | Bestand 31.12.2023 | Zunahme 2024 | Abnahme 2024 | Bestand 31.12.2024 | Bemerkungen |
|--|-----------------------|-----------------|-------------------|-----------------------|------------------------------|
| Rückstellung Unterhalt Hauptstrasse | 240'000.00 | | | 240'000.00 | |
| Rückstellung Unterhalt Bahnhofstrasse | 125'000.00 | | | 125'000.00 | |
| Rückstellung Unterhalt Rebenbrücke | 160'000.00 | | | 160'000.00 | |
| Rückstellung Unterhalt Spielplätze Parkbank WerkZwei | 220'500.00 | | -10'500.00 | 210'000.00 | Jährliche Auflösung gegen ER |
| Rückstellung Deckbelag Feilenstrasse | 13'943.60 | | | 13'943.60 | |
| Rückstellung Deckbelag Turmgasse | 26'674.50 | | | 26'674.50 | |
| Total langfristige Rückstellungen | 786'118.10 | 0.00 | -10'500.00 | 775'618.10 | |

P) Sonderrechnungen (Konto 2006)

| Bezeichnung | Vermögen 31.12.2023 | Zinsertrag 2024 | Zuwachs 2024 | Abgang 2024 | Vermögen 31.12.2024 |
|---|------------------------|--------------------|-------------------|--------------------|------------------------|
| 2006 Depotgelder und Kautionen | | | | | |
| Depotgelder Schwimmbad | 46'375.00 | | 4'844.00 | | 51'219.00 |
| Depotgelder Camping | 2'530.00 | | 300.00 | -350.00 | 2'480.00 |
| Depotgelder Baumeldungen | 210'600.00 | | 79'000.00 | -100'600.00 | 189'000.00 |
| Depotgelder Parkplatz Hafendamm | 200.00 | | | | 200.00 |
| Depotgelder Tiefgarage Seeparksaal (Handsender) | 240.00 | | | | 240.00 |
| Grabunterhaltsfonds | 1'332'182.37 | 9'325.30 | 54'280.00 | -62'942.42 | 1'332'845.25 |
| Total Depotgelder und Kautionen | 1'592'127.37 | 9'325.30 | 138'424.00 | -163'892.42 | 1'575'984.25 |

Q) Verpflichtungskredite per 31. Dezember 2024

| Kto. IR | Projekt / Vorhaben | Beschluss | Kreditbetrag | Abrechnungen Investitionsrechnung | | | | Rest-kredit | Total Beiträge | Bemerkungen |
|-----------------------|--|--------------------------|--------------|-----------------------------------|------------|------------|-------------|-------------|---|-------------|
| | | | | 2021 | 2022 | 2023 | 2024 | | | |
| 0293.5060.00 | Seeparksaal / Sanierung Heizung | SR 23/21 | 150'000 | 146'764.73 | | | | 3'235 | abgeschlossen | |
| 0293.5060.00 | Seeparksaal / Sanierung Lüftungssteuerung | SR 16/22 | 180'000 | | 178'001.58 | | | 1'998 | abgeschlossen | |
| 1500.5040.23 | Projekt Neubau Feuerwehredepot | SR 168/24 | 103'250 | | | | 19'142.25 | 84'108 | | |
| 1500.5060.23 | Feuerwehr-Rüstwagen | SR 146/22 | 677'000 | | 172'250.00 | | | | abgeschlossen | |
| 1500.5060.00 | Fahrzeuge Feuerwehr / Sprinter | SR 50 / 21 | 252'000 | 124'369.25 | | | | 127'631 | | |
| 1500.6310.21 | FW / Fahrzeug Beiträge Kanton | | -325'000 | | -37'310.80 | | | | Subventionsberechtigt zu 30% Abgabe des alten FZ wurde zu 50% angerechnet (CHF 7'250.-) abgeschlossen | |
| 1500.6060.00 | Übertrag FZ ins Finanzvermögen, Verkauf | | | | | -69'374.93 | | 69'375 | | |
| 1616.5040.04 | Schiessanlage Tällisberg, Sanierung Kugelfang | SR 232/23 | 900'000 | | | | 576'097.05 | 323'903 | Abschluss im Frühling 2025 | |
| 1616.6300.00 | Schiessanlage Tällisberg, Beiträge Bund | SR 232/23 | -320'000 | | | | | | Abschluss im Frühling 2025, Beitragszusage erhalten, Rückforderung pendend | |
| 1616.6320.00 | Schiessanlage Tällisberg, Beiträge Gemeinden | SR 232/23 | -45'000 | | | | -40'000.00 | 5'000 | Abschluss im Frühling 2025, Beitragszusage erhalten, Rückforderung teilweise pendend | |
| 3121.5040.12 | Sanierung Schlosssturm | Volksabstimmung | 2'140'000 | | | 6'205.45 | 36'810.85 | 2'097'984 | Bauarbeiten starten im 2025 | |
| 3121.5040.14 | Schloss / Stadtmauer Substanzerhalt 2018 | SR 89 / 18 | 850'000 | 149'058.36 | 2'598.30 | 3'984.90 | | | abgeschlossen | |
| 3121.6310.14 (130909) | Schloss / Stadtmauer / Beitr. Kanton | | | -137'39.00 | | -50'090.00 | | | abgeschlossen | |
| 3121.5060.00 | Schloss Ersatz Beleuchtung | | | | 21'379.25 | | | | | |
| 3122.5040.01 (109101) | Nutzungskonzept Kappeli (ab Abstimmung) | Urnenabstimmung 29.11.09 | 3'140'000 | | | | | 1'605'710 | | |
| 3122.6360.01 (109101) | Beiträge Dritter | | | | | | -242'719.00 | | | |
| 3411.5020.00 | Ufersanierung Seezugnag Schwimmbad | | 250'000 | | | 16'006.34 | 66'678.33 | 233'994 | Vorprojekt | |
| 3411.5040.01 | Schwimmbad / Folienerneuerung Becken | SR 230 / 21 | 222'591 | 66'777.15 | 139'899.30 | | | 159'14 | abgeschlossen | |
| 3411.5040.02 | Schwimmbad Folienerneuerung Haupt- und Sprungbecken | | 400'000 | | | 445'815.82 | 77'072.80 | -122'889 | NK Beschluss 13/24 | |
| 3414.5040.02 | Sportplatzsanierung Stacherholz | | 100'000 | | | 55'763.22 | | 44'237 | Projektkosten | |
| 3414.5040.07 | Sportplatz Stacherholz / Neubau Kunstrasenplatz | SR 280/23 | 1'940'000 | | | | 43'943.40 | 1'896'057 | Einsprachen eingegangen, Vergleichsverhandlungen sind offen | |
| 3414.5040.16 | Pumptrack Frasnacht, Erstellung incl. WC-Anlage | | 360'000 | | | 5'665.00 | 5'886.64 | 348'448 | Vorprojekt (Umsetzung im 2024) | |
| 3414.5040.17 | Beleuchtung Forsthausplatz Stacherholz | SR 292/23 | 150'000 | | | | 130'260.65 | 197'39 | abgeschlossen | |
| 3414.5290.00 | Übrige immaterielle Anlagen: Vorprojekt Rundbahn und Tribüne | SR 194/24 | 180'000 | | | | 45'154.50 | 134'846 | Machbarkeitsstudie/Wettbewerb Rundbahn und Tribüne | |
| 3414.6310.01 | Sportanlagen, Beitrag kanton Thurgau | | 0 | | | | -22'500.00 | | | |
| 3415.5030.30 | Sanierung Hafeneinfahrt (Verklappung/Pfähle) | Parlament | 614'000 | | | 10'777.89 | 375'507.11 | 227'715 | Umsetzung im 2024/2025 Nachtragskredit Parlament (414'000) | |

Q) Verpflichtungskredite per 31. Dezember 2024

| Kto. IR | Projekt / Vorhaben | Beschluss | Kreditbetrag | Abrechnungen Investitionsrechnung | | | | Rest-kredit | Total Beiträge | Bemerkungen |
|-----------------------|--|-------------|--------------|-----------------------------------|------------|------------|------------|-------------|---|-------------|
| | | | | 2021 | 2022 | 2023 | 2024 | | | |
| 3424.5060.00 | Camping: Zusätzliche Stellplätze/Sanierung Grünfläche | | 480'000 | -2'540.25 | | 16'155.00 | | 463'845 | Vorprojekt abgebrochen, Projekt neu konzipiert. | |
| 3424.5040.02 | Sanierung, Campinggebäude / Neubau | SR Budget | 100'000 | | | | 8'440.01 | 91'560 | Projektstudie | |
| 5720.5060.00 | Mieterausbau, einrichtung Amtshaus (Zusammenzug Abteilung Soziales / Gesellschaft) | | 140'000 | | | 199'690.94 | | | abgeschlossen | |
| 6130.5610.10 (161010) | Kreisel Scheidweg | SR 113 / 12 | 200'000 | | | | | 200'000 | Projekt auf 2025 verschoben | |
| 6130.5610.17 | Romanshornstrasse, Lichtsignalanlage | | 200'000 | | | 17'3627.85 | | 263'72 | abgeschlossen | |
| 6150.5010.07 | Brühlstrasse, Brücke Falentürlibach | | | | | | | | | |
| 6150.5010.13 (162513) | Waaqstrasse und Parkstrasse | SR 229 / 19 | 630'000 | 68'946.05 | 1'083.45 | 8'935.80 | 24'710.30 | 65'561 | Ing.-Leistungen | |
| 6150.5010.14 | Seilerstrasse (Pestalozzi- bis Sonnenhügelstrasse) | SR 239 / 20 | 254'000 | 60'000.00 | 74'710.70 | 15'971.40 | | 103'318 | Schlussabrechnung in Bearbeitung | |
| 6150.5010.15 | Gottfried-Keller-Strasse, Sanierung | | 805'000 | 3'000.00 | 31'000.00 | 53'1635.00 | 120'713.40 | 121'652 | Im Bau | |
| 6150.5010.16 | Sanierung Quartier Kronberg-, Garten- und Gäbrisstrasse | SR 140 / 21 | 828'500 | | 82'356.25 | 319'585.90 | 170'315.10 | 253'243 | im Bau | |
| 6150.5010.17 | Grünaustrasse, Sanierung | | | | 82'194.20 | 50'860.95 | | -133'055 | | |
| 6150.5010.18 | Sonnenhügelstrasse, Sanierung | | 540'000 | | 266'995.10 | 147'138.75 | | 125'866 | | |
| 6150.5010.19 | Hiltm. Sanierung Fuss- und Radweg | | 203'000 | | | 86'724.15 | 23'742.35 | 92'534 | Im Bau | |
| 6150.5010.22 | Bahnstrasse (Agglo04) | | | | | | 9'474.05 | -9'474 | | |
| 6150.5010.31 (162031) | Saurer WerkZwei / Parkband Nord / Freiraum West | SR 267 / 15 | 3'456'000 | | | 434'240.25 | | -659'038 | Restzahlungen Erschliessung an HRS | |
| 6150.6350.31 | Saurer WerkZwei / Parkband Nord / Freiraum West | | | 337'500.00 | | | | 0 | Korrektur Beitrag HRS an Spielplatz Parkband Nord (Aktivierte Investition wird neu zu Rückstellung) | |
| 6150.5010.31 | Saurer WerkZwei / Hameplatz | | | | | | | -67'000 | Gemäss Erschliessungsvertrag | |
| 6150.5010.31 | Saurer WerkZwei / Saurer-Platz | | | | | | | -16'000 | Gemäss Erschliessungsvertrag | |
| 6150.5010.46 | Rebensstrasse (Pestalozzi- bis Römerstrasse) | SR 238 / 20 | 261'000 | 60'862.35 | 43'954.10 | 13'529.65 | | 142'654 | | |
| 6150.5010.49 | Brühlstrasse | SR 86 / 21 | 333'000 | 1'1847.00 | 168'156.60 | 377'732.15 | | -394'581 | | |
| 6150.5010.61 | Hauptstrasse inkl. Promenadenstrasse Süd/West | | 200'000 | | | | 45'000.00 | 155'000 | Ing.-Leistungen | |
| 6150.5010.63 | Sanierung Rathausgasse Etappe 1 | SR 135 / 18 | 175'000 | | | | | -1'865 | abgerechnet SR 286/21 vom 20.12.21 | |
| 6150.5010.67 | Wiesentalstrasse Sanierung | | 540'000 | | | 9'000.00 | 70'949.10 | 460'051 | Ing.-Leistungen | |
| 6150.5010.68 | Weierstrasse Sanierung | | 170'000 | | | 7'000.00 | 127'298.45 | 357'02 | Ing.-Leistungen | |
| 6150.5010.69 | Langsamverkehrs-konzept / Konzept Massnahmenplanung | SR | 100'000 | | | | 18'893.85 | 81'106 | Projekt initialisieren | |
| 6150.5010.71 | Fronmattstrasse | SR 127 / 20 | 502'000 | 15'500.10 | 208'177.40 | 183'385.90 | 30'732.70 | 64'204 | | |
| 6150.5010.72 | Weihweg Sanierung | | | | | 15'000.00 | 153'320.20 | -168'320 | Ing.-Leistungen, Im Bau | |
| 6150.5010.78 | Berglistrasse, Sanierung | | 695'000 | | 26'210.00 | 430'597.15 | 303'931.80 | -65'739 | Schlussabrechnung in Bearbeitung | |
| 6150.5010.80 | Schützen-, Henri Dunant-, Taneggstrasse | SR 114 / 17 | 651'000 | 41'72.05 | | | | -26'175 | Schlussabrechnung in Bearbeitung | |
| 6150.5010.81 | Zelgstrasse | SR 195 / 18 | 340'000 | | | | | 80'831 | abgerechnet SR 97/21 vom 19.4.21 | |
| 6150.5010.82 | Waldegg-/Föhrenstrasse | SR 80 / 18 | 532'000 | | | | | -15'738 | Schlussabrechnung in Bearbeitung | |
| 6150.5010.83 | Lärchenstrasse bis Knoten Brühl-/Waldeggstrasse | SR 65 / 19 | 680'000 | 8'289.40 | | | | 228'316 | Schlussabrechnung in Bearbeitung | |
| 6150.5010.84 | Hermann-Greulich-Strasse | SR 228 / 19 | 640'000 | 74'016.40 | 7'897.85 | 6'306.05 | 45'336.10 | 87'299 | Schlussabrechnung in Bearbeitung | |
| 6150.5010.87 | Seestrasse Etappe 2 | SR 240 / 20 | 620'000 | 457'906.10 | 12'577.45 | | | 76'657 | | |
| 6150.5010.88 | Pestalozzistrasse Etappen 1 + 2 | SR 237 / 20 | 838'000 | 380'989.75 | 143'429.25 | 497'47.55 | | 235'345 | Freigabe Ingenieurleistungen | |
| 6150.5010.89 | Rebhaldenstrasse | SR 16 / 20 | 135'000 | | | | | -141'59 | abgerechnet SR 96/21 vom 19.04.21 | |
| 6150.5010.90 | Brühlhaldenstrasse | SR 103 / 20 | 215'000 | 28'204.00 | | | | 56'005 | | |
| 6150.5290.00 | Spange Süd / Zweckmässigkeitsprüfung | SR 7 / 22 | 246'456 | 2'886.79 | 43'434.20 | 66'495.60 | 47'724.78 | 859'14 | | |

Q) Verpflichtungskredite per 31. Dezember 2024

| Kto. IR | Projekt / Vorhaben | Beschluss | Kreditbetrag | Abrechnungen Investitionsrechnung | | | | | Rest-kredit | Total Beiträge | Bemerkungen |
|-------------------------|---|--|--------------|-----------------------------------|-------------|------|----------|------|-------------|--|-------------|
| | | | | 2021 | 2022 | 2023 | 2024 | 2024 | | | |
| 6151.5030.01 | Tempo 30-Zone / Speserslehn - Fahrbahnverengungen | SR 60 / 20 | 80'000 | | 1'043.20 | | | | 35'192 | Spezialfinanzierung | |
| 6152.5030.09 | Tempo 30-Zonen / Adolph-Saurer-Quai / Bahnhofstrasse | SR 97 / 19 | 130'000 | 6'188.65 | 11'138.95 | | | | 55'039 | | |
| 6151.5030.17 | Parkplatz Friedhof | SR 182 / 20 | 248'000 | 22'139.45 | 31'912.05 | | | | -11'966 | abgeschlossen | |
| 6151.5030.18 | Sonnenhügelstrasse / Bushaltestelle Bergli | SR 252 / 20 | 40'000 | 18'000.00 | | | | | 22'000 | | |
| 6151.5030.xx | St. Gallerstrasse: Verschiebung Bushaltestelle Alpenblick | SR 102 / 19 SR 139 / 19 | 0 | | | | | | | Projekt vorerst sistiert | |
| 6151.5060.05 | Ausstattung Bushaltestellen | SR | 150'000 | | | | 3'994.05 | | 146'006 | | |
| 6191.5060.08 | Werkhof, Anschaffung Fahrzeug | | 160'000 | | 147'820.40 | | | | 12'180 | | |
| 6210.5040.06 | Bushaltestelle Romansholmerstrasse | SR 247/16 / BU | 125'000 | 8'674.35 | | | | | -94'867 | Abgrenzungen schwierig | |
| 6210.5060.05 | Ausstattung Bushaltestellen (Seemoosholz, Kupferwiese) | SR 29/18 | 145'000 | | 1'500.00 | | | | 143'500 | | |
| 6210.5060.05 (bis 2019) | Ausstattung Bushaltestellen (Kupferwiese, alter Werkhof) | SR 80/19 SR 163/19 BU | 281'500 | | 89'273.80 | | | | -124'655 | Genehmigt SR-Beschluss 254/20 (Betrifft Bushaltestellen Rotbuch stadtauswärts, Kupferwiese stadteinwärts, Alter Werkhof) | |
| 7201.5030.10 | Gottfried-Keller-Strasse | | 785'000 | | 13'927.59 | | | | 375'243 | Im Bau | |
| 7201.5030.11 | Brühlstrasse, Abschnitt Sonnenhügelstr.-Schützenstr. / Brücke Falentürlbach | SR | 25'000 | | | | 7'776.27 | | 17'224 | Ing. Leistungen | |
| 7201.5030.14 (171114) | Waagstrasse und Parkstrasse | SR 229 / 19 | 297'122 | 35'094.24 | | | | | -7'384 | | |
| 7201.5030.22 | Fronmattstrasse | SR 127 / 20 | 372'070 | 167'13.09 | 232'751.25 | | | | 94'11 | Schlussrechnung in Bearbeitung | |
| 7201.5290.22 (171122) | GEP / Objektkredit 2015 | SR 165 / 15 SR 182 / 16 SR 76 / 20 | 425'700 | 85'621.03 | | | | | 79'748 | | |
| 7201.5030.23 | Ableitung RU 0605 bis Weiher | SR 129 / 20 | 32'310 | 14'782.97 | | | | | 13'178 | Freigabe Ingenieurleistungen | |
| 7201.5030.24 | Pestalozzistrasse | SR 237 / 20 | 274'000 | 145'579.68 | 75'094.29 | | | | 26'356 | | |
| 7201.5030.25 | Quantier Kronberg-, Garten- und Gabrisstrasse | SR BU | 120'000 | | 2'785.52 | | | | -72'655 | Abschluss Bauarbeiten | |
| 7201.5030.25 | Scheidweg-Kreisel - Bühlofstr. /GEP | | | | | | | | -13'135 | Ing.-Leistungen (Synergienutzung mit Kanton TG) | |
| 7201.5030.34 | Massnahme | | | | | | | | -4'625 | | |
| 7201.5030.46 | St. Gallerstrasse Ehist. Molm6 | SR | 200'000 | | | | | | -339'763 | Im Bau | |
| 7201.5030.56 (171156) | Berglistrasse | SR 244 / 08 SR 10 / 12 | 134'900 | | 12'070.58 | | | | 84'976 | | |
| 7201.5030.69 | Erschliessung Spange Süd | | | | | | | | -13'876.04 | Ing.-Leistungen | |
| 7201.5030.69 | 3. Gen. St. Gallerstr. BGK, Webschiffkreisel bis Falentürlbach | | | | | | | | -660'000 | gemäss Erschliessungsvertrag | |
| 7201.5030.70 | Saurer WerkZwei / Restwertentschädigung Hebewerk | | | | | | | | -199'629 | gemäss Erschliessungsvertrag | |
| 7201.5030.70 | Saurer WerkZwei / Saurer-Platz | | | | | | | | -194'986 | gemäss Erschliessungsvertrag | |
| 7201.5030.70 | Saurer WerkZwei / Pauline Stoffel-Weg | | | | | | | | 55'087 | Freigabe Ingenieurleistungen | |
| 7201.5030.73 | Wiesentalstrasse, Sanierung Kanalisation | SR BU | 60'000 | | 4'642.53 | | | | 269.98 | | |
| 7201.5030.74 | Weitherstrasse, Sanierung Kanalisation | SR BU | 320'000 | | 11'142.07 | | | | 11'1527 | Freigabe Ingenieurleistungen | |
| 7201.5030.79 | Weitherweg, Sanierung Kanalisation | | | | 1'857.02 | | | | -4'593 | Freigabe Ingenieurleistungen | |
| 7201.5030.89 | Hermann-Greulich-Strasse | SR 228 / 19 | 143'918 | 33'838.62 | | | | | 13'059 | | |
| 7201.6350.95 (171195) | Anschlussgebühren | | | | -650'381.40 | | | | -265'839.12 | | |
| 7301.5030.03 | Unterirdische Kehrichtsammelstellen 2020 | SR 21 / 20 | 125'000 | | | | | | 113'293 | | |

Q) Verpflichtungskredite per 31. Dezember 2024

| Kto. IR | Projekt / Vorhaben | Beschluss | Kreditbetrag | Abrechnungen Investitionsrechnung | | | | Rest-kredit | Total Beiträge | Bemerkungen |
|--|---|----------------------------|--------------|-----------------------------------|---------------------|---------------------|---------------------|-------------|---|-------------|
| | | | | 2021 | 2022 | 2023 | 2024 | | | |
| 7301.5030.03 | Unterirdische Kehrichtsammelstellen 2021 | SR 9 / 21 | 125'000 | 139'927.99 | | | | -14'928 | | |
| 7301.5030.03 | Unterirdische Kehrichtsammelstellen 2022 bis 2024 | SR 12 / 22 SR BU24 | 340'000 | | 36'850.72 | 15'658.10 | 308'528.78 | -2'1038 | Jährliche Erweiterung UFC | |
| 7410.5020.04 | Stadtwelher Sedimententnahme | SR 128 / 20 | 660'000 | 27'149.10 | 520'098.95 | | | 106'752 | abgeschlossen | |
| 7410.5020.05 (175005) | Saurer WerkZwei / Sanierung Aach | SR 134 / 13 | 86'000 | | | | | 19'501 | Projekt vorerst sistiert | |
| 7410.5020.06 | Fallentürlibach | SR 253 / 20 | 140'000 | 90'395.55 | | | | 37'604 | | |
| 7410.5020.11 | Brühlstrasse, Brücke Faletürlibach | SR BU | 20'000 | | | 6'724.50 | 12'702.95 | 573 | | |
| 7690.5030.01 | Deponie Bühlhof / Detailuntersuchung | SR 92 / 18 | 130'000 | -128'577.55 | | | | 130'000 | Altlastensanierung Deponien wird direkt in der Erfolgsrechnung gebucht. | |
| 7690.5030.06 | Deponie Watt / Detailuntersuchung | SR 132 / 20 SR 207 / 20 | | | -17'420.10 | | | 0 | Altlastensanierung Deponien wird direkt in der Erfolgsrechnung gebucht. | |
| 8712.5040.10 | Erstellung Photovoltaikanlagen | | | | | | | | | |
| 8712.6300.02 | PV-Förderung, Bundesgelder | SR BU | 480'000 | | | 18'783.15 | 198'117.70 | 263'099 | Projektinitialisierung und -umsetzung | |
| | | | | | | | -32'417.90 | -32'418 | | |
| Total Nettoinvestitionen Verwaltungsvermögen | | | | 2'342'779.90 | 1'934'740.98 | 4'126'903.68 | 3'494'101.82 | | | |
| <i>(ohne Überträge vom Finanz- ins Verwaltungsvermögen oder umgekehrt)</i> | | | | | | | | | | |

R) Reserve für Wertschwankungen des Finanzvermögens

| Bezeichnung | Buchwert per 31.12.2023 | Zunahme 2024 | Abnahme 2024 | Wertberichtigung 2024 | Buchwert 31.12.2024 nach Wertveränderung | Bemerkungen |
|---|-------------------------|-----------------|--------------|-----------------------|--|--|
| 1070 Aktien | | | | | | |
| ABV Liegenschaften AG, Namenaktien | 5'512'000.00 | | | 156'000.00 | 5'668'000.00 | Steuerwert per 31.12.2023 (CHF 5'450.-/Aktie) |
| AFG Arbonia-Forster Holding AG, Aktien | 2'600.00 | | | 419.00 | 3'019.00 | Marktwert 31.12.2024 |
| Arbon Energie AG | 16'368'450.00 | | | 3'148'740.00 | 19'517'190.00 | Manuelle Steuerwertberechnung per 31.12.2024 (CHF 7'810.-/Aktie) |
| Kulturzentrum Presswerk AG | 50'000.00 | | | | 50'000.00 | |
| Schweiz. Schifffahrtsgesellschaft Untersee und Rhein AG | 400.00 | | | | 400.00 | |
| Abraxas Informatik AG, Namenaktien | 50'000.00 | | | | 50'000.00 | Buchwert = Nennwert |
| Mein thurgau AG | 50'000.00 | | | | 50'000.00 | Buchwert = Nennwert |
| Bus Oberthurgau AG, Namenaktien | 24'000.00 | | | | 24'000.00 | |
| Autokurse Oberthurgau AG, Namenaktien | 24'000.00 | | | | 24'000.00 | |
| Total Aktien (1070.00) | 22'081'450.00 | 0.00 | 0.00 | 3'305'159.00 | 25'386'609.00 | |
| 1070.10 Anlagefonds-Anteile | | | | | | |
| Swisscanto, Fund Responsible Balanced, AA | 108'800.00 | | | 8'765.00 | 117'565.00 | Marktwert 31.12.2024 |
| Swisscanto, Fund Responsible Select, AA | 92'316.00 | 4'690.00 | | | 97'006.00 | Marktwert 31.12.2024 |
| Swisscanto, Fund Responsible Ambition, AT | 168'571.00 | | | 19'886.00 | 188'457.00 | Marktwert 31.12.2024 |
| Anteile TKB Fonds, Konservativ, ESG A | 80'092.00 | 5'220.00 | | | 85'312.00 | Marktwert 31.12.2024 |
| Total Anlagefonds-Anteile (1070.10) | 449'779.00 | 9'910.00 | 0.00 | 28'651.00 | 488'340.00 | |
| 1070.20 Anteilscheine | | | | | | |
| Genossenschaft Alterssiedlung Arbon | 754'000.00 | | | | 754'000.00 | |

R) Reserve für Wertschwankungen des Finanzvermögens

| Bezeichnung | Buchwert per 31.12.2023 | Zunahme 2024 | Abnahme 2024 | Wertberichtigung 2024 | Buchwert 31.12.2024 nach Wertveränderung | Bemerkungen |
|---|-------------------------|---------------|-------------------|-----------------------|--|---|
| Genossenschaft Konzert und Theater St. Gallen | 10'000.00 | | | | 10'000.00 | |
| Genossenschaft Pflegeheim Arbon | 1'537'500.00 | | | | 1'537'500.00 | |
| Genossenschaft Schweizer Bibliotheksdienst | 1'500.00 | | | | 1'500.00 | |
| Genossenschaft Verlag MediArbon, Anteilscheine | 10'000.00 | | | | 10'000.00 | |
| Genossenschaft Winterwasser Oberthurgau | 500.00 | | | | 500.00 | |
| Total Anteilscheine (1070.20) | 2'313'500.00 | 0.00 | 0.00 | 0.00 | 2'313'500.00 | |
| 1071.0 Verzinsliche Anlagen, Darlehen | | | | | | |
| Darlehen Spitex RegioArbon (1,5% - 30.11.2028) | 200'000.00 | | | | 200'000.00 | Weiterführung und Erhöhung Darlehensvertrag |
| Total Verzinsliche Anlagen, Darlehen (1071.0) | 200'000.00 | 0.00 | 0.00 | 0.00 | 200'000.00 | |
| 1071.10 Verzinsliche Anlagen, Obligationen | | | | | | |
| Obli ARYZTA AG 2013-open end | 39'780.00 | 220.00 | -40'000.00 | | 0.00 | Rücknahme Obligation zum Nominalwert CHF 40'000.- |
| Total Verzinsliche Anlagen, Obligationen (1071.10) | 39'780.00 | 220.00 | -40'000.00 | 0.00 | 0.00 | |
| 1080.00 Grundstücke FV | | | | | | |
| Wiese in Mehreichen | 11'000.00 | | | -5'000.00 | 6'000.00 | |
| Wiese im Stegacker | 40'000.00 | | | -17'000.00 | 23'000.00 | |
| Wiese im Bergli | 37'000.00 | | | -15'000.00 | 22'000.00 | |
| Boden Farbgrasse 1, Römerhof-Areal | 152'000.00 | | | 50'000.00 | 202'000.00 | |

R) Reserve für Wertschwankungen des Finanzvermögens

| Bezeichnung | Buchwert per 31.12.2023 | Zunahme 2024 | Abnahme 2024 | Wertberichtigung 2024 | Buchwert 31.12.2024 nach Wertver- änderung | Bemerkungen |
|---|----------------------------|---------------------|-----------------|--------------------------|---|---|
| Boden Salmisach | 87'000.00 | | | 7'000.00 | 94'000.00 | |
| Wärterhaus beim Strandbad | 19'000.00 | | | 25'000.00 | 44'000.00 | |
| Parz. 5016, Niederfeld, Liegenschaft, Wiese | 9'825'435.00 | | | | 9'825'435.00 | Neubewertung im 2025 nach Genehmigung Ortsplanungsrevision durch den Kantong Thurgau |
| Total Grundstücke FV (1080.00) | 10'171'435.00 | 0.00 | 0.00 | 45'000.00 | 10'216'435.00 | |
| 1080.10 Grundstücke FV mit Baurechten | | | | | | |
| Wiese beim Strandbad | 420'000.00 | | | 1'377'000.00 | 1'797'000.00 | |
| Land Fallentürl | 320'000.00 | | | -50'000.00 | 270'000.00 | |
| Schützenwiese | 1'734'000.00 | | | 1'598'000.00 | 3'332'000.00 | |
| Wiese im Stacherholz | 150'000.00 | | | 1'000.00 | 151'000.00 | |
| Kupferwiesen | 441'000.00 | | | 160'000.00 | 601'000.00 | |
| Untere Neusätz | 340'000.00 | | | 250'000.00 | 590'000.00 | |
| Total Grundstücke FV mit Baurechten (1080.10) | 3'405'000.00 | 0.00 | 0.00 | 3'336'000.00 | 6'741'000.00 | |
| 1080.80 Grundstücke im Landkreditkonto | | | | | | |
| St. Gallerstrasse 31, 33, Arbon | 0.00 | 1'105'659.10 | | | 1'105'659.10 | Kauf per 18.12.2024 |
| Total Grundstücke im Landkreditkonto (1080.80) | 0.00 | 1'105'659.10 | 0.00 | 0.00 | 1'105'659.10 | |
| 1084.00 Gebäude FV | | | | | | |
| Rondelle (Jugendhaus) | 700'000.00 | | | | 700'000.00 | |
| Schädlerhalle, Grabenstrasse 6 | 690'000.00 | | | | 690'000.00 | |
| Rebenstrasse 33 (Wohnhaus / Garagen) | 10'000.00 | | | 1'513'000.00 | 1'523'000.00 | |

R) Reserve für Wertschwankungen des Finanzvermögens

| Bezeichnung | Buchwert per 31.12.2023 | Zunahme 2024 | Abnahme 2024 | Wertberichtigung 2024 | Buchwert 31.12.2024 nach Wertveränderung | Bemerkungen |
|---|-------------------------|---------------------|-------------------|-----------------------|--|--|
| Rathaus, Rathausgasse 1/3 | 1'590'900.00 | | | -29'000.00 | 1'561'900.00 | |
| Wohn-/Bürohaus Schulstrasse 2, Frasnacht | 820'000.00 | | | 944'000.00 | 1'764'000.00 | |
| Wohn-/Bürohaus Feilenstrasse 1, Stachen | 970'000.00 | | | 857'000.00 | 1'827'000.00 | |
| Total Gebäude FV (1084.00) | 4'780'900.00 | 0.00 | 0.00 | 3'285'000.00 | 8'065'900.00 | |
| 1084.10 Grundeigentumsanteile FV | | | | | | |
| Tiefgarage Promenade, Bahnhofstrasse 10 | 530'000.00 | | | 130'000.00 | 660'000.00 | |
| Restaurant Seeparksaal | 430'000.00 | | | 221'000.00 | 651'000.00 | |
| Restaurant Strandbad | 950'000.00 | | | 520'000.00 | 1'470'000.00 | |
| Total Grundeigentumsanteile FV (1084.10) | 1'910'000.00 | 0.00 | 0.00 | 871'000.00 | 2'781'000.00 | |
| Zwischentotal | 45'351'844.00 | 1'115'789.10 | -40'000.00 | 10'870'810.00 | 57'298'443.10 | |
| Abgrenzung Wertschwankungen für Fonds zur Förderung des Schwimmsportes | 212'188.00 | 10'130.00 | -40'000.00 | 0.00 | 182'318.00 | Schwankungen über das Konto 2910.15 abgerechnet. |
| Total Finanzvermögen | 45'564'032.00 | 1'105'659.10 | 0.00 | 10'870'810.00 | 57'116'125.10 | exkl. Vermögenswerte des Fonds zu Förderung des Schwimmsportes |
| Total Zuweisung Wertschwankungsreserve | 7'512'386.70 | | | 6'766'644.58 | 14'279'031.28 | Maximalhöhe gemäss Reglement erreicht. |
| Total Zuweisung Erfolgsrechnung | | | | 4'104'165.43 | | |
| Maximalhöhe Reserve für Wertschwankungen des Finanzvermögens (25 % des Buchwertes per Ende Jal | | | | | | 14'279'031.28 |
| (exkl. Vermögenswerte des Fonds zur Förderung des Schwimmsportes.) | | | | | | |

S) Eigenkapitalnachweis

| Konto | Bestand 31.12.2023 | Einlagen 2024 | Entnahmen 2024 | Bestand 31.12.2024 | Bemerkungen |
|--|-----------------------|----------------------|----------------------|-----------------------|---|
| 2900 Spezialfinanzierungen | | | | | |
| Spezialfinanzierung Abwasserbeseitigung | 1'130'907.48 | 819'935.46 | | 12'123'842.94 | |
| Spezialfinanzierung Parkplatzbewirtschaftung | 2819'834.40 | 178'229.33 | | 2'998'063.73 | |
| Spezialfinanzierung Beiträge Feuerwehr | 1'356'432.34 | 343'840.99 | | 1'700'273.33 | |
| Total Spezialfinanzierungen | 15'480'174.22 | 1'342'005.78 | 0.00 | 16'822'180.00 | |
| 2910 Fonds | | | | | |
| Freibettenfonds | 297'248.41 | 24'580.70 | -41'581.20 | 280'247.91 | |
| Spendenkasse Soziale Dienste | 58'869.03 | | | 58'869.03 | |
| Fonds für Beiträge an Kulturobjekte | 1'038'015.39 | 154'797.40 | -55'129.63 | 1'137'683.16 | Einlagen entsprechen 15% der Einnahmen aus Grundstückgewinnsteuern |
| Fonds aus Erbschaften und Schenkungen | 61'264.91 | 43'351.16 | | 104'616.07 | |
| Fonds zur Förderung des Schwimmsportfes | 358'400.92 | 10'864.24 | | 369'265.16 | Wertveränderungen Anlagen |
| Fonds Energie und Umwelt | 261'009.00 | 338'991.00 | -108'560.50 | 491'439.50 | Einlage gemäss Reglement EUF |
| Fonds Mehrwertabschöpfung | 56'350.00 | | | 56'350.00 | |
| Total Fonds | 2'131'157.66 | 572'584.50 | -205'271.33 | 2'498'470.83 | |
| 2930 Vorfinanzierungen | | | | | |
| Renaturierung Aach (Kostenanteil NLK) | 394'000.00 | | | 394'000.00 | |
| Fischfenster Salbach (Kostenanteil NLK) | 50'000.00 | | | 50'000.00 | |
| Total Vorfinanzierungen | 444'000.00 | 0.00 | 0.00 | 444'000.00 | |
| 2960 Neubewertungsreserven Finanzvermögen | | | | | |
| Neubewertungsreserve Finanzvermögen | 13'135'459.55 | | -4'378'000.00 | 8'757'459.55 | Auflösung zu Gunsten des freien Eigenkapitals (2999.00) zu einem Drittel |
| 2980 Übrige Reserven im Eigenkapital | | | | | |
| Reserve für Wertschwankungen des Finanzvermögens | 7'512'386.70 | 6'766'644.58 | | 14'279'031.28 | Dient dem Ausgleich von Wertschwankungen der Finanz- und Sachanlagen des Finanzvermögens (FV). Der Bestand beträgt max. 25 % des Buchwertes der Finanz- und Sachanlagen des FV. (31.12.2024: CHF 14,278 Mio). |
| 299 Bilanzüberschuss (EK) | | | | | |
| Kumulierte Rechnungsergebnisse | 21'616'562.25 | 10'656'282.51 | | 32'272'844.76 | Einlage Neubewertungsreserven CHF 4,378 Mio. / Verbuchung Ertragsüberschuss 2024 CHF 6,278 Mio |
| Total Eigenkapital | 60'319'740.38 | 19'337'517.37 | -4'583'271.33 | 75'073'986.42 | |

T) Finanzkennzahlen

(Rechnungsmodell HRM 2; Werte 2024 sind provisorisch)

| Finanzkennzahl | R 2020 | R 2021 | R 2022 | R 2023 | R 2024 | Durchschnitt 5 Jahre | Richtwerte |
|---|--------|--------|--------|--------|---------|----------------------|---|
| Nettoverschuldungsquotient Der Nettoverschuldungsquotient gibt an, welcher Anteil der direkten Steuern der natürlichen und juristischen Personen nötig ist, um die Nettoschulden abzutragen. | -14.4% | -28.9% | -55.6% | -75.5% | -128.6% | -60.6% | < -100% -100% bis 0% 0 bis 100% 100 bis 150% > 150% sehr gut gut mittel genügend schlecht |
| Selbstfinanzierungsgrad Der Selbstfinanzierungsgrad zeigt an, in welchem Ausmass Neuinvestitionen durch selbstwirtschaftete Mittel finanziert werden können. | 328.8% | 268.9% | 318.0% | 184.0% | 502.1% | 320.4% | Mittelfristig sollte der Selbstfinanzierungsgrad im Durchschnitt gegen 100% sein |
| Zinsbelastungsanteil Der Zinsbelastungsanteil sagt aus, welcher Anteil des laufenden Ertrags durch den Zinsaufwand gebunden ist. Je tiefer der Wert, desto grösser der Handlungsspielraum. | 0.3% | 0.3% | 0.4% | 0.5% | 0.4% | 0.4% | 0 - 4% 4 - 9% > 9% gut genügend schlecht |
| Bruttoverschuldungsanteil Der Bruttoverschuldungsanteil ist eine Grösse zur Beurteilung der Verschuldungssituation bzw. der Frage, ob die Verschuldung in einem angemessenen Verhältnis zu den erwirtschafteten Erträgen steht. Er zeigt an, wie viele Prozente vom laufenden Ertrag benötigt werden, um die Bruttoschulden abzutragen. | 108.4% | 131.8% | 120.3% | 103.0% | 86.7% | 110.0% | < 50% 50% bis 100% 100% bis 150% 150% bis 200% > 200% sehr gut gut mittel schlecht kritisch |
| Investitionsanteil Der Investitionsanteil zeigt die Aktivität im Bereich der Investitionen und den Einfluss auf die Nettoverschuldung. | 8.3% | 5.1% | 5.7% | 9.0% | 7.2% | 7.0% | < 10% 10% bis 20% 20% bis 30% > 30% schwach mittel stark sehr stark |
| Kapitaldienstananteil Der Kapitaldienstananteil ist die Messgrösse für die Belastung des Haushaltes durch Kapitalkosten. | 5.6% | 5.4% | 5.3% | 5.8% | 4.6% | 5.3% | < 5% 5 - 15% > 15% geringe Belastung mittlere Belastung hohe Belastung |
| Nettoschuld/ -vermögen in Franken pro EW Die Nettoschuld pro Einwohner wird als Gradmesser für die Verschuldung verwendet. | -213 | -403 | -767 | -976 | -1'812 | -834 | < 0 CHF 0 - 1'000 CHF 1'001 - 2'500 CHF 2'501 - 5'000 CHF Nettovermögen geringe Verschuldung mittlere Verschuldung hohe Verschuldung sehr hohe Verschuldung |
| Selbstfinanzierungsanteil Welcher Anteil des Finanzertrages kann für die Finanzierung von neuen Investitionen eingesetzt werden. | 15.5% | 12.2% | 13.5% | 13.5% | 20.0% | 14.9% | > 20% 10 - 20% < 10% gut mittel schwach |

T) Finanzkennzahlen

(Rechnungsmodell HRM 2; Werte 2024 sind provisorisch)

| Finanzkennzahl | R 2020 | R 2021 | R 2022 | R 2023 | R 2024 | Durchschnitt 5 Jahre | Richtwerte |
|---|---------|---------|---------|---------|---------|-------------------------|---|
| Bilanzüberschussquotient Nach Gemeindegrösse abgestufte Mindestausstattung des Eigenkapitals (Bilanzüberschuss) zur Abdeckung von Aufwandüberschüssen, zum Schutz vor einem Bilanzfehlbetrag sowie zur Verstärkung der Risikofähigkeit. | 59.7% | 74.2% | 92.8% | 103.4% | 141.3% | 94.3% | < 0 0% bis 15% 15% bis 45% 45% bis 90% > 90% kritisch schlecht mittel gut sehr gut |
| Steuerkraft pro Einwohner zu 100 % 100% einfache Steuern der natürlichen und juristischen Personen gemäss kantonomer Statistik. | 1'887 | 1'852 | 1'923 | 1'796 | 1'957 | 1'883 | Die durchschnittliche Steuerkraft im Kanton Thurgau betrug im Jahr 2024 CHF 2'306 (2023 = CHF 2'221) |
| 1 Steuerprozent in Franken Steuern der natürlichen und juristischen Personen laufendes Steuerjahr (inkl. Quellensteuern). | 261'434 | 262'590 | 278'058 | 271'459 | 284'271 | 271'562 | |

Stadtbehörden

Amtswehr 2024–2025 (vom 1. Juni 2024 bis 31. Mai 2025)
(Stand 31.12.2024)

Stadtparlament

- Auer Jacob, SP, Fraktionspräsident SP/Grüne
- Auer Lukas, SP, Vizefraktionspräsident SP/Grüne
- Boos Kurt, SVP
- Brühwiler Konrad, SVP
- Carletta Marco, Die Mitte
- Daepf Rudolf, SVP
- Eugster Chiara, SP
- Franco José, Grüne
- Fuchs Isabelle, FDP
- Gmür Reto, BFA
- Heller Linda, SP
- Heller Riquet, FDP
- Huber Judith, EVP, Vizefraktionspräsidentin Die Mitte/EVP
- Kengir Teoman, SP
- Künzi Peter, XMV
- Lehmann Myrta, Die Mitte
- Nägeli Ulrich, SVP, Fraktionspräsident SVP
- Neuber Reto, Die Mitte, Fraktionspräsident Die Mitte/EVP
- Petti Aurelio, Die Mitte
- Sadiki Islam, SP
- Schwalder Matthias, SVP, Vizeparlamentspräsident/Vizefraktionspräsident SVP
- Schuhwerk Christine, FDP
- Seitler Christoph, XMV
- Stadler Cyrill, FDP, Fraktionspräsident FDP/XMV
- Straub Corinne, SVP
- Straub Esther, Die Mitte, Parlamentspräsidentin
- Sutter Heer Silke, FDP, Vizefraktionspräsidentin FDP/XMV
- Telatin Fabio, SP
- Vonlanthen Mischa, Die Mitte
- Zwahlen Michael, SP

Ständige Kommissionen Stadtparlament

Einbürgerungskommission

- Straub Esther, Präsidentin
- Auer Lukas
- Boos Kurt
- Heller Riquet
- Huber Judith
- Sadiki Islam
- Schuhwerk Christine
- Morgenegg Rahel
(Co-Leiterin Abteilung Einwohner/Sicherheit,
beratende Stimme, Protokoll)

Finanz- und Geschäftsprüfungskommission

- Stadler Cyrill, Präsident
- Auer Jacob
- Daepf Rudolf
- Franco José
- Nägeli Ulrich
- Petti Aurelio
- Sutter Heer Silke
- Vonlanthen Mischa
- Zwahlen Michael

Redaktionskommission

- Brühwiler Konrad, Präsident
- Heller Linda
- Lehmann Myrta
- Seitler Christoph
- Zwahlen Michael

Wahlbüro

- Abegglen Inge
- Auer Andrea
- Breitenmoser Franz
- Brühwiler Andrea
- Cadisch Yvonne
- Demont Elisabeth
- Fäh Jana
- Falk Verena
- Feuerle Adelheid
- Fischer Jonas
- Gauch Bernhard
- Grossen David
- Gsell Markus
- Hug Fabian
- Hüttenmoser Tamara
- Köhler Schoch Regula
- Leiser Bertelmann Monica
- Marini Patrizia
- Marrone Fiorentino
- Meier Ruedi
- Meissner Kim
- Miller Julia
- Näf Andreas
- Neuber Monika
- Oeler Susanne
- Rechsteiner Karin
- Schaffert Edith
- Singer Beatrice
- Staub Walter
- Straub Mark
- Strauss Marlise
- Tomaselli Roberto
- Tunaj Samuela
- Valentin Rolf
- Vonlanthen Marianne

Rechnungsprüfungskommission

- Strässle Pascal, Präsident
- Eccher Matthias
- Fuchs Roman
- Straub Mark
- Strauss Marlise

Stadtrat

Walther René, Stadtpräsident
 Bachofen Daniel, Stadtrat
 Eichbaum Sandra, Stadträtin
 Feuerle Didi, Vizestadtpräsident
 Schmid Luzi, Stadtrat

Kommissionen mit selbständiger Entscheidungsbefugnis

Schlichtungsbehörde für Miete und Pacht

- Schütz Rahel, Präsidium
- Schmid Luzi, Vizepräsidium
- Auer Jacob (Mitglied Mietervertreter)
- David-Widmer Conny (Ersatzmitglied Mietervertreterin)
- Juchli Philipp (Ersatzmitglied Vermietervertreter)
- Maassen Gabriele (Mitglied Vermietervertreterin)
- Yardong Pädön (Aktuarin)
- Bähler Cédrine (Stellvertreterin der Aktuarin)

Sozialhilfebehörde

- Eichbaum Sandra, Präsidium
- Schmid Luzi, Vizepräsidium
- Eugster Chiara
- Straub Corinne
- Telatin Fabio
- Suhner Nadine (Leiterin Sozialamt, beratende Stimme, Protokoll)

Fachkommissionen Stadtrat

Bäderkommission

- Bachofen Daniel, Präsidium
- Eichbaum Sandra, Vizepräsidium (Einsatz bei Bedarf)
- Eberle Andrea (Vertretung Bevölkerung)
- Kunz Thomas (Vertretung Schwimmclub Arbon)
- Reuteler Roman (Vertretung SLRG)
- Straub Esther (Vertretung Schulgemeinden)
- Köhler Lars (Bademeister, beratende Stimme)
- Wilhelmsen Fabian (Leiter Abteilung Freizeit/Sport/Liegenschaften, beratende Stimme)
- Cirignotta Simona (Sachbearbeiterin Freizeit/Sport/Liegenschaften, Protokoll)
- Holenstein Melanie (Fachperson Freizeit/Sport/Liegenschaften, Protokoll)

Energie- und Umweltkommission

- Feuerle Didi, Präsidium
- Walther René, Vizepräsidium (Einsatz bei Bedarf)
- Buff Susan (Vertretung Primarschulgemeinde)
- Egger Philipp (Vertretung Bevölkerung)
- Kieber Silvan (Vertretung Arbon Energie AG)
- Reichardt Dennis (Vertretung Wirtschaft)
- Grau Peter (Bereichsleiter Umwelt/Energie, beratende Stimme, Protokoll)

Feuerschutzkommission

- Schmid Luzi, Präsidium
- Bachofen Daniel, Vizepräsidium (Einsatz bei Bedarf)
- Perrone Felix (FW Kdt)
- Britschgi Manuel (FW Kdt Stv.)
- Morgenegg Rahel (Co-Leiterin Abteilung Einwohner/Sicherheit, beratende Stimme)
- Zünd Sara (Sachbearbeiterin Bereich Sicherheit, Protokoll)

Gesellschaftskommission

- Eichbaum Sandra, Präsidium
- Stacher Reto, Vizepräsidium
(Leiter Abteilung Soziales/Gesellschaft,
Einsatz bei Bedarf, beratende Stimme)
- Gebremeskel Deborah (Vertreterin
Jugend und Migration)
- Heer Jérôme (Behördenmitglied
Sekundarschulgemeinde Arbon)
- Hollenstein Carole (Behördenmitglied
Primarschulgemeinde Arbon)
- Hug Andrin (Teilnehmender Stadtworkshop
junges Arbon)
- Ribler Stefan (Fachperson Sozialraumarbeit,
Dozent Fachhochschule OST)
- Schwab Eveline (Geschäftsführerin
Spitex Regio Arbon)
- Sivalingam Rames (OK Internationales
Kulturfest Arbon, Vorstand Tamilischer
Kulturverein Thurgau)
- Taverna Andrea (Präsident Seniorenvereinigung
Arbon und Umgebung)
- Vogel Alexa (Lehrperson Musikschule,
Chorleiterin)
- Baumgartner Felix (Leiter Bereich Gesellschaft,
beratende Stimme, Protokoll)

Grünraumkommission

- Feuerle Didi, Präsidium
- Walther René, Vizepräsidium
(Einsatz bei Bedarf)
- Altwegg Pit (Gärtner)
- Grau Peter (Bereichsleiter Umwelt/Energie)
- Gervasi Feliciano (Vertretung
Primarschulgemeinde)
- Willi Erica (Umweltfachfrau)
- Winkler Laurenz (Fachperson Biologie)
- Birk Manfred (Stadtgärtner, beratende Stimme)
- Göldi Monika (Umweltbeauftragte, beratende
Stimme, Protokoll)

Hafenkommission

- Bachofen Daniel, Präsidium
- Eichbaum Sandra, Vizepräsidium
(Einsatz bei Bedarf)
- Arpagaus Reto (Vertretung Motorbootfahrer)
- Haller Adolf (Vertretung Yachtclub/Segler)
- Künzi Peter (Vertretung Sportfischer)
- Meyer Marc (Vertretung SLRG)
- Walser Bruno (Vertretung gewerbliche Mieter)
- Mösli Timo (Hafenmeister, beratende Stimme)
- Wilhelmssen Fabian (Leiter Abteilung Freizeit/
Sport/Liegenschaften, beratende Stimme)
- Cirignotta Simona (Sachbearbeiterin Freizeit/
Sport/Liegenschaften, Protokoll)
- Holenstein Melanie (Fachperson Freizeit/
Sport/Liegenschaften, Protokoll)

Kulturkommission

- Walther René, Präsidium
- Feuerle Didi, Vizepräsidium (Einsatz bei Bedarf)
- Eichenberger Nico (Vertretung Fachbereich
darstellende Kunst)
- Hitz Ursula (Vertretung Fachbereich
darstellende Kunst)
- Moser Marc (Vertretung Fachbereich
bildende Kunst)
- Schöb Carlo (Vertretung Fachbereich Musik)
- Vogel Alexa (Vertretung Fachbereich Musik)
- Fantauzzi Clara (Sachbearbeiterin Abteilung
Finanzen, Protokoll)

Ortsbildkommission

- Feuerle Didi, Präsidium
- Walther René, Vizepräsidium
(Einsatz bei Bedarf)
- Freda Mario (eidg. dipl. Malermeister)
- Künzler Raphael (Architekt)
- Morgenegg Roland (Architekt)
- Palaskas Antonios (Kantonale Denkmalpflege,
beratende Stimme)
- Tambini Remo (Leiter Abteilung Bau/Umwelt,
beratende Stimme, Protokoll)
- Softic Nidala (Sachbearbeiterin Bausekretariat,
Protokoll)

Schiesskommission

- Schmid Luzi, Präsidium
- Bachofen Daniel, Vizepräsidium (Einsatz bei Bedarf)
- Engler Hans (Pistolenschützen Arbon)
- Kutter Adrian (Vertreter Anwohnende)
- Lengweiler Jürg (Gemeinderat Roggwil)
- Müller Alain (Tälischützen Arbon-Roggwil)
- Zünd Sara (Sachbearbeiterin Bereich Sicherheit, Protokoll)

Sportplatzkommission

- Bachofen Daniel, Präsidium
- Eichbaum Sandra, Vizepräsidium (Einsatz bei Bedarf)
- Landolt Urs (Vertretung IG Sport und KTV)
- Scariot Orazio (Vertretung AS Scintilla)
- Schneider Roger (Lehrervertreter)
- Schönholzer Katja (Vertretung STV Arbon)
- Strim Regula (Vertretung IG Sport)
- Telatin Fabio (Vertretung FC Arbon)
- Züllig Fabian (Platzwart, beratende Stimme)
- Wilhelmssen Fabian (Leiter Abteilung Freizeit/Sport/Liegenschaften, beratende Stimme, Protokoll)
- Cirignotta Simona (Sachbearbeiterin Freizeit/Sport/Liegenschaften, Protokoll)
- Holenstein Melanie (Fachperson Freizeit/Sport/Liegenschaften, Protokoll)

Vekehrskommission

- Walther René, Präsidium
- Feuerle Didi, Vizepräsidium (Einsatz bei Bedarf)
- Gervasi Feliciano (Vertreter Schulen)
- Kugler Thomas (Vertreter Transportunternehmen)
- Küng Michael (Vertreter ÖV, Busunternehmen)
- Kutter Adrian (Vertreter Kantonspolizei)
- Miserez Bernard (Vertreter Langsamverkehr)
- Heeb Rainer (Leiter Bereich Tiefbau, beratende Stimme)
- Sharma-Bohni Aana Miriam (Leiterin Stadtentwicklung, beratende Stimme)
- Tomaselli Monique (Sachbearbeiterin Präsidium, Protokoll)

Wirtschaftskommission

- Walther René, Präsidium
- Feuerle Didi, Vizepräsidium (Einsatz bei Bedarf)
- Auer Lukas (Arbeitnehmervertretung)
- Demirtas Ipek (Vertretung Industrie und Gewerbe)
- Geisser Ralf (Präsident Gewerbeverband Thurgau Oberer Bodensee GTOB)
- Hensel Michael (Vertretung Industrie und Gewerbe)
- Reichardt Dennis (Präsident Arbeitgebervereinigung Region Arbon AVA)
- Struhs Samuel (Persönlicher Mitarbeiter Stadtpräsident, Protokoll)

Delegationen Stadtrat

ABV Liegenschaften AG

- Walther René, Verwaltungsrat

Abwasserverband Morgental AVM

- Feuerle Didi, Präsidium

Genossenschaft Alterssiedlung Arbon

- Eichbaum Sandra, Verwaltungsrätin

Arbon Energie AG

- Feuerle Didi, Vizepräsident

Bus Oberthurgau AG

- Walther René, Delegierter

Eissportzentrum Oberthurgau AG EZO

- Bachofen Daniel, Verwaltungsrat

Hans Bühler Stiftung

- Lowe Elisabeth, Stiftungsratsmitglied

IG Sport

- Bachofen Daniel, Delegierter

Internationaler Städtebund Bodensee

- Walther René, Mitglied des Lenkungsausschusses

Verband Kehrlichtverbrennung Thurgau KVA

- Feuerle Didi, Delegierter

Kulturpool Oberthurgau

- Walther René, Vorstandsmitglied

Lungenliga

- Eichbaum Sandra, Delegierte

Oberthurgau Immobilien AG

- Walther René, Delegierter

Pensionskasse Stadt Arbon

- Walther René, Verwaltungsratspräsident
- Eichbaum Sandra, Verwaltungsrätin

Perspektive Thurgau

- Eichbaum Sandra, Vorstandsmitglied

Genossenschaft Pflegeheim Sonnhalden Arbon

- Eichbaum Sandra, Mitglied Betriebskommission

Regionaler Führungsstab Oberthurgau

- Schmid Luzi, Behördenvertreter
- Perrone Felix, FW Kdt
- Schwendener Ronny, Stabschef

Regionalplanungsgruppe Oberthurgau RPO

- Walther René, Vizepräsident

Saurer 150-Jahre-Jubiläums-Stiftung

- Bachofen Daniel, Stiftungsratsmitglied

slowUp/Euregio Bodensee Trägerverein

- Walther René, Vorstandsmitglied

Spitex RegioArbon

- Eichbaum Sandra, Vorstandsmitglied

Stiftung Stadtbibliothek Arbon

- Walther René, Stiftungsratspräsident

Tagesfamilien Mittel- und Oberthurgau

- Eichbaum Sandra, Delegierte

Thurgau Tourismus

- Walther René, Vorstandsmitglied

Verband Thurgauer Gemeinden

- Walter René, Vizepräsident

Genossenschaft Winterwasser Oberthurgau

- Bachofen Daniel, Verwaltungsmitglied

Zivilschutzorganisation Oberthurgau

- Schmid Luzi, Delegierter
- Hardegger Philipp, Delegierter

Übrige Kommissionen**Paritätische Begutachtungskommission in Besoldungsfragen**

- Schadegg Marlene, Arbeitgebervertreterin extern (Vorsitz)
- Büchler Pascal, Arbeitgebervertreter intern
- Ganic Azra, Arbeitnehmervertreterin extern
- Rottmann Noe, Arbeitnehmervertreterin intern

Personalkommission des Gemeindepersonals der Stadt Arbon

- Rottmann Noe, Präsidentin
- Künzle Loreena, Vizepräsidentin
- Keller David
- Meier Cara
- Schütz Rahel
- Tomaselli Monique
- Tormen Nadine

Personalverzeichnis

(Stand 31.12.2024)

Stadtpräsidium

- Walther René, Stadtpräsident
- Struhs Samuel

Kommunikation

- Steccanella Thomas

Rechtsdienst

- Schütz Rahel
- Blahova Beata

Stadtentwicklung

- Sharma-Bohni Aana M.
- Keller David

Stadtkanzlei

- Wyprächtiger Alexandra, Stadtschreiberin
- Eberle Lara
- Schambron Flavio
- Sonderegger Daniela
- Tomaselli Monique

Finanzen

- Büchler Pascal, Abteilungsleiter

Finanzen

- Barta Nagy Jeannette
- Egli Bernhard
- Fantauzzi Clara
- Hasler Fabienne
- Wismer Leila
- Yilmaz Ahmet

Personalfachstelle

- Schnell Marius

Steuern

- Rechsteiner Daniel
- Calonder Karin
- Carocari Andrea
- Inauen Petronella
- Kuster Silvan
- Lenggenger René
- Müntener Janis
- Wismer Leila
- Würth Rafaela

Einwohner / Sicherheit

- Morgenegg Rahel, Co-Abteilungsleiterin

Einwohnerdienste

- Bähler Cédrine
- Achermann Claudia
- Minelli Maria
- Rüegg Caroline
- Tormen Nadine
- Zotta Zeqiri Elisabeth

Schlichtungsstelle für Miete und Pacht

- Yardong Pädön

Sicherheit/Anlagen

- Hasler Richard
- Rotach Marcel
- Sonderegger Markus
- Zünd Sara

Überwachung

- Jahjagic Suada
- Leuzinger Bogdanka
- Schär Gabriella

Friedhof

- Lippmann Réka
- Egloff Alex
- Ramalho da Silva Anibal
- Sonderegger Oliver

Bau / Umwelt

- Heeb Rainer, Abteilungsleiter a.i.

Bauverwaltung (Hochbau/Tiefbau)

- Baccaro Janine
- Crnovrsanin Lejla
- Maag Daniel
- Pellizzari Sabrina
- Reber Stefan
- Softic Nidala
- Tambini Remo

Umwelt/Energie

- Grau Peter
- Göldi Monika

Werkhof

- Manser Jürg
- Anderes John
- Bearth Alfred
- Birk Manfred
- Braun Marcel
- Chappuis René
- Corvino Mario
- De Stefano Ciro
- Eichmüller Reto
- Gsell Patrick
- Häni Michael Mike
- Keil Matthias
- Kugler Simon
- Leisebach Cyril
- Mettler Hans-Ulrich
- Popp Michael
- Rottmann Salome
- Scherrer Jürg
- Segerer Markus
- Sutter Thomas
- Züllig Andreas

Freizeit / Sport / Liegenschaften

- Wilhelmsen Fabian, Abteilungsleiter
- Cirignotta Simona
- Gmünder Sara
- Holenstein Melanie
- Hug Andrin
- Meier Cara

Hafen

- Mösli Timo

Schwimmbad

- Köhler Lars
- Buchle Philipp
- Otto Georg
- Hildebrandt Renate (Saison)
- Kozinski Thomas (Saison)
- Milicevic Radovan (Saison)
- Müller Margrit (Saison)
- Reljic Milena (Saison)
- Sturzenegger Cornelia (Saison)

Strandbad

- Keller Daniela (Saison)
- Meierhofer Verena (Saison)
- Niederer Daniel (Saison)
- Piffrader Robert (Saison)
- Renhak Alva (Saison)
- Zbos Jaroslaw (Saison)

Sportanlage Stacherholz

- Züllig Fabian

Schloss

- Wolff Elisabeth
- Rinaldi Armando

Seeparksaal

- Stämpfli Peter
- Maag Albert
- Römer Chantal

Reinigung Liegenschaften

- Abagiu Georgeta
- Milicevic Kovina

Soziales / Gesellschaft

- Stacher Reto, Abteilungsleiter

Sozialamt

- Suhner Nadine
- Biedermann Bianca
- Culhaci Can
- Gerber Fabienne
- Hänsenberger Stefan
- Kameri Shqipe
- Löpfe Tina
- Lowe Elisabeth
- Moser Rebecca
- Nadarajapillai Mathini
- Rieder Sevgi
- Simon Dominik
- Würth Carol

Berufsbeistandschaft

- Frei Maja
- Acklin Jan
- Brägger Ulrich-Felix
- Buoro Claudia
- De Haard Miranda
- Dürr Désirée
- Goloborodko Svitlana
- Hug Andrin
- Huwiler Antonia
- Künzle Loreena
- Lamm Ralph
- Miele Claudia
- Niederer Lena
- Ranner Barbara
- Stöferle Katharina

Sozialversicherungsamt

- Bruderer Nadia
- Kubli Silvan
- Merola Iris
- Miller Susanne
- Suhner Claudia

Gesellschaft

- Baumgartner Felix
- Rottmann Noe-Céline

Lernende

Stadtverwaltung: Kauffrau/Kaufmann EFZ

1. Lehrjahr
- Siracusa Tiziano
 - Thoss Marcel

2. Lehrjahr
- Kohler Jurij
 - Michel Elias

3. Lehrjahr
- Baumann Alyssa
 - De Jesus Oliveira Carolina
 - Gubic Noel

Werkhof: Fachmann Betriebsunterhalt EFZ

3. Lehrjahr
- Eismann Timon
 - Scherrer Reto

