


Abstimmungsergebnisse vom 3. März 2024

Städtische Vorlage		Stadtklima-Initiative								
Abgelehnt	Stimm- berechtigte	Stimmzettel							Stimm- beteiligung	
		eingelegte	leere	ungültige	gültige	ohne Antwort	JA	NEIN		
Total Stimmen	25'672	13'476	154	269	13'250	202	5'106	7'942	52.49%	
						1.52%	X 38.54%	✓ 59.94%		


Städtische Vorlage		Stadtklima-Gegenvorschlag								
Angenommen	Stimm- berechtigte	Stimmzettel							Stimm- beteiligung	
		eingelegte	leere	ungültige	gültige	ohne Antwort	JA	NEIN		
Total Stimmen	25'672	13'476	154	269	13'250	385	7'243	5'622	52.49%	
						2.91%	✓ 54.66%	X 42.43%		

Städtische Vorlage		Stadtklima-Stichfrage								
Abgelehnt	Stimm- berechtigte	Stimmzettel							Stimm- beteiligung	
		eingelegte	leere	ungültige	gültige	ohne Antwort	Initiative	Gegenv.		
Total Stimmen	25'672	13'476	154	269	13'250	1'635	4'535	7'080	52.49%	
						12.34%	X 34.23%	✓ 53.43%		


Die Richtigkeit bestätigen:



Leitung Stimmbüro



Aktuar



3.03.2024
Datum/Stempel