



Sitzungsdatum Montag, 18. August 2025

Beginn **18:00 Uhr**

Sitzungsort **Alte Mühle, grosser Saal**

Traktanden

1. Protokoll der Stadtratssitzung vom 12. Mai 2025: Kenntnisnahme
2. Finanzplan 2026 – 2030: Kenntnisnahme
3. Budget der Erfolgsrechnung 2026: Festsetzung der Steueranlage und des Steuersatzes für die Liegenschaftssteuer: Verabschiedung zu Händen der Gemeindeabstimmung vom 30. November 2025 und Genehmigung der Abstimmungsbotschaft
4. Hausbesuchsprogramm schrittweise: Angebot und Finanzierung der Jahre 2026 bis 2028; Übertragung der operativen Durchführung an den Verein zur Förderung und Integration im Oberaargau (BIO): Zustimmung und Kreditbewilligung
5. Feuerwehr; Ersatzbeschaffung Kleinlöschfahrzeug; Zustimmung und Kreditbewilligung
6. Motion Robert Kummer (FDP), Franziska Zaugg-Streuli (FDP), Rosario Volante (FDP) und Mitunterzeichnende vom 12. Mai 2025: Flächendeckende Parkplatzbewirtschaftung: Stellungnahme
7. Motion Diego Clavadetscher (FDP), Corinna Grossenbacher (SVP), GLP/EVP-Fraktion und Mitunterzeichnende vom 12. Mai 2025: Zeitgemässe Abläufe und Strukturen schaffen: Stellungnahme
8. Motion Linus Rothacher (SP), GLP/EVP-Fraktion, Fanny Zürn (GRÜNE), Patrick Jordi (FDP) Javier Marquez (JL) und Mitunterzeichnende vom 12. Mai 2025: Digitale Wahlhilfe "Smartvote" bei den Gemeindewahlen 2028 ermöglichen: Stellungnahme
9. Motion Patrick Jordi (FDP), Dan Weber (SP), Nicole Baumann (GLP), Jan Herzig (SVP) und Mitunterzeichnende vom 12. Mai 2025: Bürgernahe Kommunikation leben - Einführung persönlicher E-Mail-Adressen für Mitglieder des Stadtrats: Stellungnahme
10. Interpellation Robert Haas (SVP) und Mitunterzeichnende vom 12. Mai 2025: Projekt Sanierung Bibliothek Oberaargau und Oberaargauische Musikschule Langenthal: Beantwortung und Antrag auf Abschreibung
11. Mitteilungen des Gemeinderates
12. Bekanntmachung der eingereichten parlamentarischen Vorstösse

Langenthal, 24. Juli 2025

Der Stadtratspräsident:

Fabian Fankhauser



Protokoll der Stadtratssitzung vom 12. Mai 2025: Kenntnisnahme

Art. 18 der Geschäftsordnung des Stadtrates vom 24. Juni 2019

Protokoll

1 ...

2 *Das Protokoll wird von sämtlichen Mitgliedern des Stadtratsbüros, dem Sekretariat und der Protokollführerin bzw. dem Protokollführer unterzeichnet, und ist damit genehmigt.*

3 *Über Berichtigungen des Protokolls entscheidet der Stadtrat.*

4 ...

5 ...

Langenthal, 24. Juli 2025

IM NAMEN DES STADTRATES

Der Stadtratspräsident:

Fabian Fankhauser

Die Sekretärin:

Barbara Labbé



Finanzplan 2026 – 2030: Kenntnisnahme

Sehr geehrter Herr Stadtratspräsident
Sehr geehrte Stadträtinnen und Stadträte

Hiermit unterbreiten wir Ihnen den Finanzplan 2026 – 2030 vom 2. Juli 2025 inklusive Anhang 1 (Auswertungen) und Anhang 2 (Investitionsplan) zur Kenntnisnahme.

Berichterstattung: Gemeinderat Patrick Freudiger, Ressortvorsteher Finanz- und Steuerwesen

Langenthal, 2. Juli 2025

IM NAMEN DES GEMEINDERATES

Der Stadtpräsident:

Reto Müller

Der Stadtschreiber:

Marc Häusler

- Beilage: "Bericht Finanzplan 2026 – 2030" vom 2. Juli 2025 mit
 - Anhang 1: "Auswertungen" vom 2. Juli 2025
 - Anhang 2: Investitionsplan vom 2. Juli 2025



Finanzplan 2026 - 2030

Bericht

Der Gemeinderat
Langenthal, 2. Juli 2025



Inhaltsverzeichnis

1.	Das Wesentliche in Kürze.....	4
2.	Aufbau und Aussagen	6
2.1.	Bestandteile des Finanzplans	6
2.2.	Inhalt des Finanzplans.....	6
3.	Rahmenbedingungen der Finanzplanung	7
3.1.	Wirtschaftliches Umfeld	7
3.2.	Finanzpolitische Rahmenbedingungen der Stadt Langenthal.....	8
3.3	Budget der Laufenden Rechnung 2026	10
3.5.	Gesellschaftliche Entwicklungen (Bevölkerungsentwicklung).....	10
3.6.	Rechnungslegungsordnung	10
3.7	Weitere Einflüsse	11
4.	Ergebnisse der Finanzplanung	11
4.1	Gesamthaushalt - Gestufter Erfolgsausweis mit Eigenkapital	11
4.2	Erfolgsrechnung (HRM2) – steuerfinanzierter Allgemeiner Haushalt	13
4.3	Kurzkomentierung der einzelnen Jahre	14
5.	Detail-Prognosen (steuerfinanzierter Allgemeiner Haushalt).....	16
5.1	Aufwand	16
a)	Personalaufwand (Kostenart 30)	16
b)	Sach- und übriger Betriebsaufwand (31)	16
c)	Abschreibungen Verwaltungsvermögen (33).....	16
d)	Einlagen in Fonds und Spezialfinanzierungen (35).....	17
e)	Transferaufwand (36)	17
5.2	Ertrag	18
a)	Fiskalertrag (Ertragsart 40)	18
b)	Regalien und Konzessionen (41)	19
c)	Entgelte (42)	19
d)	Verschiedene Erträge (43)	19
e)	Entnahmen aus Fonds und Spezialfinanzierungen (45).....	20
f)	Transferertrag (46)	20
5.3	Finanzergebnis	20
a)	Finanzaufwand (34)	20
b)	Finanzertrag (44).....	21
5.4	Ausserordentliches Ergebnis	21

a)	Ausserordentlicher Aufwand (38)	21
b)	Ausserordentlicher Ertrag (48)	21
5.5.	Zusammenzug Lastenausgleichsysteme	21
6.	Finanzierungsfehlbetrag, Finanzschulden, Vermögensanlagen, Liquidität	22
6.1	Finanzierungsfehlbetrag	22
6.2	Finanzschulden	22
6.3	Vermögensanlagen	23
6.4	Liquidität	23
7.	Entwicklungen der wichtigsten Spezialfinanzierungen (SF)	23
7.1.	Spezialfinanzierung Abwasserentsorgung	23
7.2.	Vorfinanzierung Abwasser Wiederbeschaffungswerte (Werterhalt)	24
7.3.	Spezialfinanzierung Kehrichtbeseitigung	24
7.4.	Spezialfinanzierung Feuerwehr	25
8.	Investitionsplan 2026 – 2030 (Investitionsplan der Stadt, Anhang 2 zum Finanzplan)	26
9.	Wichtigste Kennzahl	27
9.1	Selbstfinanzierungsgrad (inklusive Spezialfinanzierungen)	27
10.	Schlussfolgerungen	28

Anhänge:

- | | |
|---|-----------------------|
| ■ Finanzplan 2026 - 2030 Auswertungen, vom 2. Juli 2025 | Anhang 1; grün |
| ■ Investitionsplan 2026 – 2030, vom 2. Juli 2025 | Anhang 2; gelb |

1. Das Wesentliche in Kürze

Vorgaben

- Der **Bilanzüberschuss** (Kerneigenkapital) betrug per **31. Dezember 2024 Fr. 69.01 Mio.**
- Der Finanzplan basiert auf einer **Steueranlage von 1.44.**
- Die aktuell verfügbaren Wirtschaftsprognosen zeichnen für das Jahr 2025 und vor allem im Hinblick auf das Jahr 2026 hinsichtlich der Entwicklung des Schweizer Bruttoinlandprodukts (BIP) ein moderates Wachstum. Das wirtschaftliche Wachstum wird in der Schweiz im Jahr 2025 daher weiter an Dynamik gewinnen.

Alle führenden Prognoseinstitute und öffentliche Institutionen (u.a. SECO) gehen davon aus, dass der Zuwachs des BIP im Jahr 2025 mit Raten zwischen 0.9 % bis 1.7 % und mit einem stärkeren Zuwachs des BIP zwischen 1.2 % bis 1.9 % im Jahr 2026 zu rechnen sein wird.

Die aktuelle Inflationsdynamik zeigt, dass die Zentralbanken weltweit unterschiedliche geldpolitische Wege einschlagen, um auf die jeweiligen wirtschaftlichen Entwicklungen zu reagieren. In der Schweiz verzeichnete die Inflationsrate im Mai 2025 erstmals seit über vier Jahren einen negativen Wert von -0.1 %. Hauptursache ist der starke Franken.

Die Prognosen für den Kanton Bern weichen gemäss der Übersicht der Wirtschaftsdirektion von der gesamtschweizerischen Entwicklung geringfügig ab. Für das Jahr 2025 wird mit einem Wachstum des BIP im Kanton Bern in Höhe von 1.7 % und für das Jahr 2026 mit einem Zuwachs von 1.9 % gerechnet.

Im Hinblick auf den Finanzplan bedeutet dies wie in den Vorjahren, dass eine verlässliche Prognose für die Planjahre 2026 bis 2030 aufgrund der Langfristigkeit nur bedingt möglich ist.
- Die bewerteten **Nettoinvestitionen** der Stadt betragen (Stufe Gesamthaushalt) für die 5 Jahre **2026 – 2030 Fr. 56.61 Mio.** Im Vorjahr wurde für die Jahre 2025 bis 2029 mit Investitionen von gesamt Fr. 90.56 Mio. gerechnet.
- Allfällige **Buchgewinne** aus verkauften Liegenschaften sind im Finanzplan **nicht berücksichtigt** (= ständige Praxis).
- Allfällige **Mehrwertabgaben** gemäss geltendem Reglement werden im Plan nicht ausgewiesen.
- **Rechnungslegungsstandard:** Analog der Vorjahre (seit dem Jahr 2016) wird der Harmonisierte Rechnungslegungsstandard 2 (HRM2) angewendet.
- Die **Richtlinien der Regierungstätigkeit 2025 – 2028** vom 28. Mai 2025 definieren zusammen mit weiteren Gemeinderatsbeschlüssen die für den Finanzplan massgebenden Ziele. Für die Legislaturperiode 2025 – 2028 legte der Gemeinderat mit den Richtlinien der Regierungstätigkeit fest, dass die Stadt Langenthal über einen ausgeglichenen und sparsamen Finanzhaushalt mit einer attraktiven Steueranlage sowie einer tragbaren Verschuldung verfügen soll.
- **Investitionen:** Im Grundsatz orientiert sich die Investitionstätigkeit der Stadt an der Werterhaltung der vorhandenen Vermögenswerte. Investitionen mit Potenzial für die zukünftige Weiterentwicklung der Stadt werden situativ und ergänzend vorgenommen (u.a. Projekt "Entwicklungsschwerpunkt Bahnhof – öffentlicher Raum", Strassenprojekte und Investitionen in die Schulinfrastruktur). Um insgesamt die Tragbarkeit aller Ausgaben im Finanzhaushalt garantieren zu können, legte der Gemeinderat bei den steuerfinanzierten Netto-Investitionen für den Zeitraum 2013 bis 2022 eine jährliche, durchschnittliche Investitionsquote von Fr. 10 Mio. fest. Ab dem Jahr 2023 sollen jährlich Fr. 5 Mio. investiert werden. Die Investitionsplanung orientiert sich an dem damit verfügbaren finanziellen Zielkorridor.
- **Jahresrechnungen:** Der Gemeinderat legte für die Jahre 2026 – 2029 maximal Fr. 2.0 Mio. und für das Jahr 2030 Fr. 1.0 Mio. als maximal zulässiges Defizit für das Budget der Jahresrechnung fest.

- **Bilanzüberschuss – koordinierter Abbau:** Der Gemeinderat verfolgt mit den festgelegten jährlichen maximalen Defiziten das Ziel, den Bilanzüberschuss schrittweise abzubauen.
- **Nicht ständige Kommission:** Der Gemeinderat setzte auf der Basis der vom Stadtrat überwiesenen Motion "Konsolidierung der Finanzpolitik bei attraktiver Steueranlage" eine nicht ständige Kommission ein. Diese soll Grundlagen für allfällige Anpassungen der Stadtverfassung oder von Reglementen ausarbeiten, um den Finanzhaushalt weiter stabilisieren zu können. Die Kommission hat ihre Arbeit Ende 2023 aufgenommen.

Resultate und Fazit

- Die Rechnungsergebnisse der Jahre **2026 – 2030** ergeben, auf der Stufe des massgebenden steuerfinanzierten Allgemeinen Haushalts, ein **kumuliertes Defizit von rund Fr. 9.28 Mio.** Das durchschnittliche, jährliche Defizit liegt damit bei Fr. 1.86 Mio. Das Budget 2026 weist aufgrund der aktualisierten Erkenntnisse ein verbessertes Ergebnis aus. In den Planjahren liegen die Defizite tiefer als im Finanzplan 2025 – 2029.

Der bislang bereits bestehende Trend zu jährlich wachsenden Defiziten im Finanzplan bleibt weiterhin bestehen.

Es gilt festzuhalten, dass ab dem Jahr 2026 mit Defiziten zwischen – Fr. 1.3 bis Fr. 2.6 Mio. gerechnet wird. Die Auflösung der Neubewertungsreserve wird mit dem Jahr 2025 abgeschlossen sein und der Sonderertrag wird ab dem Jahr 2026 wegfallen.
- Der **Bilanzüberschuss** wird gemäss der vorliegenden Finanzplanung bis zum **31. Dezember 2030** auf einen voraussichtlichen Wert von **Fr. 57.73 Mio.** sinken.
- Die Vorgaben des Gemeinderates zum Defizit in der Erfolgsrechnung konnten weitgehend eingehalten werden, bei jenen zur Investitionsrechnung ergibt sich eine erhebliche Differenz zwischen Weisungen und Investitionsplan. Dieser Widerspruch soll im Sinn einer konsolidierten Planung mit dem Projekt zur Erarbeitung einer Finanzstrategie (beschlossen durch den Gemeinderat am 30.4.2025) entschärft werden.
- Die **Finanzschulden** werden per **31. Dezember 2030** einen Stand von rund **Fr. 134.5 Mio. erreichen.** Gleichzeitig werden die **Finanzanlagen** noch **Fr. 38.6 Mio.** betragen. Die Finanzschulden per Ende des Jahres 2030 berücksichtigen nur die Liquiditätsbeschaffung für die im Investitionsplan vorgesehenen Projekte. Zusätzliche Investitionen oder die Vergabe von Darlehen im Finanzvermögen sind darin nicht enthalten.

2. Aufbau und Aussagen

Mit dem Finanzplan 2026 – 2030 rückt die mittelfristige Entwicklung des städtischen Finanzhaushalts in den Fokus. Zusammen mit dem Budget 2026 bildet er die Grundlage für den politischen Handlungsspielraum. Die gegebenen finanziellen Rahmenbedingungen ermöglichen es den politisch Verantwortlichen, tragfähige Entscheidungen zu treffen. Der über das Budgetjahr 2026 hinausgehende Planungshorizont erlaubt es, mit einer 5-Jahres-Sicht die voraussichtliche Entwicklung des Finanzhaushalts einzuschätzen und entsprechend fundierte Entscheidungen zu fällen. Die Planwerte werden jährlich anhand der neuesten Erkenntnisse zu den relevanten Entwicklungsfaktoren sowie im Rahmen der Ergebniszielvorgaben des Gemeinderats aktualisiert.

Der vorliegende Finanzplan 2026 – 2030 stützt sich auf die Erkenntnisse aus dem Budget 2026 sowie auf den Investitionsplan 2026 – 2030 (siehe Anhang 2). Die Aufwendungen und Erträge für die Finanzplanjahre 2027 – 2030 basieren auf Prognosedaten, die vom Finanzamt in Zusammenarbeit mit der Finanzkommission erarbeitet wurden, sowie auf den vorgesehenen Investitionen gemäss Investitionsplan. Ergänzend wurden die von den Ämtern eingebrachten Ergebnisveränderungen aus den Massnahmenblättern und Factsheets berücksichtigt. Für das Jahr 2026 wird das Budgetergebnis eingesetzt. Die Jahresrechnung 2024 und das Budget 2025 dienen dem Vergleich über mehrere Jahre hinweg. Ab dem Budget 2024 wird die von der stimmberechtigten Bevölkerung beschlossene Steueranlage von 1,44 Einheiten angewendet.

2.1. Bestandteile des Finanzplans

Der Finanzplan besteht aus den folgenden Teilelementen:

- Berichtsteil
- Anhang mit Auswertungen 2026 – 2030 (Anhang 1)
- Investitionsplan 2026 – 2030 (Anhang 2)
- Systemausdruck (kann beim Finanzamt bezogen werden)

2.2. Inhalt des Finanzplans

Im Finanzplan sind alle nach dem aktuellen Stand absehbaren Erträge und Aufwendungen im fünfjährigen Planungshorizont enthalten. Dazu die folgenden Hinweise:

- Erträge und Aufwendungen werden in die Finanzplanung aufgenommen, wenn ein Beschluss durch das zuständige Organ vorliegt. Zusätzlich werden alle klar absehbaren Aufwand- und Ertragsfaktoren berücksichtigt, die zwar noch keinen formellen Beschluss des zuständigen Organs aufweisen, für die Beurteilung der finanziellen Lage dennoch wichtig sind.

Dies gilt vor allem für die Aufwendungen, die den Investitionen des Investitionsplans nachgelagert sind (Abschreibungen, Zinsaufwand für die Liquiditätsbeschaffung, etc.). Die Vermögenserträge und die Zinsaufwendungen resultieren aus den Liquiditätsbedarfsberechnungen. Ebenfalls werden im Finanzplan allfällige Ertragsveränderungen berücksichtigt, die sich aus konkret geplanten Gebührenanpassungen ergeben – auch wenn die Beschlussfassung durch die zuständigen Organe noch ausstehen sollte.

- Im Finanzplan nicht berücksichtigt sind Mindereinnahmen aufgrund der Steuergesetzrevision 2027 sowie Mehreinnahmen aufgrund der Teilrevision des FILAG, die Behandlung der entsprechenden im Kanton steht noch aus (1. Lesung im Grossen Rat noch nicht erfolgt). Die Stadt Langenthal hat nicht direkt Einfluss darauf, ob der Kanton gesetzliche Grundlagen ändert, entsprechend sind mögliche Szenarien aufgrund einer Änderung kantonalesgesetzlicher Grundlagen zum jetzigen Zeitpunkt noch nicht miteinbezogen.
- Die Abschreibung für neues Verwaltungsvermögen erfolgt objektweise und linear nach der Nutzungsdauer gemäss den Vorgaben nach HRM2 bzw. der Gemeindeverordnung. Der Restbestand des Verwaltungsvermögens per 31. Dezember 2015 wird linear über 16 Jahre abgeschrieben.

Die im Anhang 1 vorliegenden Auswertungen (Anhang 1; grün) informieren über:

- Prognosedaten mit der Bevölkerungs-, Wirtschafts- und der Steuerertragsentwicklung.
- Finanzierungsübersicht Gesamthaushalt Finanzplan 2026 – 2030: inkl. Finanzierungsentwicklung, (Eigen-) Kapitalveränderung und Entwicklung des Cash-Flows (inkl. Vergleichswerte 2024 / 2025).
- Gestufter Erfolgsausweis des Gesamthaushalts und des steuerfinanzierten Haushalts (Sachgruppengliederung) 2026 – 2030 (inkl. Vergleichswerte 2024 / 2025).
- Gestufter Erfolgsausweis der zweiseitigen Spezialfinanzierungen Abwasserentsorgung, Kehrichtbeseitigung, Feuerwehr 2026 – 2030 (inkl. Vergleichswerte 2024 / 2025).
- Darstellung der Liquiditätssituation (Liquidität, Finanzdarlehen, Vermögensanlagen).
- Diagramme zu: Überschuss / Defizit; Bilanzüberschuss-/Fehlbetrag; Brutto-/Nettoinvestitionen; Selbstfinanzierungsgrad; Darlehen / Wertschriftenanlagen / Liquidität; Erträge von den IBL.

3. Rahmenbedingungen der Finanzplanung

Der vorliegende Finanzplan 2026 – 2030 basiert auf den folgenden Rahmenbedingungen:

3.1. Wirtschaftliches Umfeld

Die aktuell verfügbaren Wirtschaftsprognosen zeichnen für das Jahr 2025 und vor allem im Hinblick auf das Jahr 2026 hinsichtlich der Entwicklung des Schweizer Bruttoinlandsprodukts (BIP) ein robustes Wachstum. Das wirtschaftliche Wachstum wird in der Schweiz im Jahr 2026 daher weiter an Fahrt gewinnen.

Alle führenden Prognoseinstitute und öffentliche Institutionen (u.a. SECO) gehen davon aus, dass der Zuwachs des BIP im Jahr 2025 mit Raten zwischen 0.9 % bis 1.4 % und mit einem stärkeren Zuwachs des BIP zwischen 1.2 % bis 1.9 % im Jahr 2026 zu rechnen sein wird.

Die Inflationsdynamik wurde durch die Zentralbanken der wichtigsten Nationen gebremst, indem in der Vergangenheit die Leitzinssätze aus dem Negativbereich stark in den positiven Bereich angehoben wurden. Die Teuerung sollte gemäss den vorliegenden Prognosen folglich weiter zurückgehen.

Die Prognosen für den Kanton Bern weichen gemäss der Übersicht der Volkswirtschaftsdirektion von der gesamtschweizerischen Entwicklung geringfügig nach oben ab. Für das Jahr 2025 wird mit einem Wachstum des BIP im Kanton Bern in Höhe von 1.7 % und für das Jahr 2026 mit einem Zuwachs von 1.9 % gerechnet.

Im Hinblick auf den Finanzplan bedeutet dies wie in den Vorjahren, dass eine verlässliche Prognose für die Planjahre 2026 bis 2030 aufgrund der Langfristigkeit nur bedingt möglich ist.

<i>Reales Wirtschaftswachstum (Bruttoinlandsprodukt)</i>	<u>2025</u>	<u>2026</u>
--	-------------	-------------

Quellen: Volkswirtschaftsdirektion Kanton Bern und SECO

Gesamtschweiz:

seco, Staatssekretariat für Wirtschaft (März 2025)	+ 1.4 %	+ 1.6 %
KOF/ETH Zürich (März 2025)	+ 1.4 %	+ 1.9 %
BAK Economics (März 2025)	+ 1.2 %	+ 1.2 %
IWF (Internationaler Währungsfonds; April 2025)	+ 0.9 %	+ 1.6 %
UBS AG (April 2025)	+ 1.0 %	+ 1.2 %

Kanton Bern:

BAK Economics (April 2024)

+ 1.7 %

+ 1.9 %

Im Hinblick auf die Arbeitslosenquote wird sowohl für das Jahr 2025 als auch für 2026 – in Analogie zum Jahr 2024 (2.0 %) – von einer stabilen Entwicklung ausgegangen, gestützt durch eine robuste Wirtschaftslage. Im Mai 2025 verzeichnete der Kanton Bern einen Rückgang der Arbeitslosenquote von 2.1 % im April auf 2.0 %.

Für die Finanzplanung bedeutet dies, dass insbesondere bei den Fiskalerträgen von einem normalen Wachstumspfad ausgegangen werden kann. Für den Bereich der wirtschaftlichen Sozialhilfe kann ebenfalls davon ausgegangen werden, dass zumindest im Jahr 2026 keine hohen Steigerungsraten zu erwarten sind. Die abschliessenden Auswirkungen des russischen Angriffskriegs in der Ukraine können nach heutigem Stand weiterhin noch nicht beurteilt werden. Das heisst: Zum jetzigen Zeitpunkt sind sämtliche Auswirkungen aus der wirtschaftlichen und sozialen Entwicklung auf kommunaler Ebene noch nicht abschliessend einschätzbar.

3.2. Finanzpolitische Rahmenbedingungen der Stadt Langenthal

Die Richtlinien der Regierungstätigkeit 2025 – 2028 vom 28. Mai 2025 definieren zusammen mit weiteren Gemeinderatsbeschlüssen die für den Finanzplan massgebenden Ziele:

Investitionen:

Im Grundsatz orientiert sich die Investitionstätigkeit der Stadt an der Werterhaltung der vorhandenen Vermögenswerte. Investitionen mit Potenzial für die zukünftige Weiterentwicklung der Stadt werden situativ und ergänzend vorgenommen (u.a. Projekt "Entwicklungsschwerpunkt Bahnhof – öffentlicher Raum", Investitionen in die Schulinfrastruktur). Um insgesamt die Tragbarkeit aller Ausgaben im Finanzhaushalt garantieren zu können, legte der Gemeinderat bei den steuerfinanzierten Netto-Investitionen für den Zeitraum 2013 bis 2022 eine jährliche, durchschnittliche Investitionsquote von Fr. 10.0 Mio. fest. Ab dem Jahr 2023 sollen jährlich Fr. 5.0 Mio. investiert werden. Die Investitionsplanung orientiert sich an dem damit verfügbaren finanziellen Zielkorridor.

Im Hinblick auf die Investitionen ist analog zum Finanzplan 2025 – 2029 anzumerken, dass die vom Gemeinderat anvisierte Höhe der jährlichen Investitionsquote nicht stringent eingehalten wird. Dies ist dadurch bedingt, dass im steuerfinanzierten Teil des Investitionsplans 2026 – 2030 vor allem die Ausgaben für das Projekt "Entwicklungsschwerpunkt Bahnhof – öffentlicher Raum", AP3-Programme und Schulsanierungen enthalten sind. Die Investitionsquoten werden in den kommenden Jahren (vgl. Ziffer 8) bewusst überschritten, da die Subventionsbeiträge bei dem Projekt "Entwicklungsschwerpunkt Bahnhof" zu einem Grossteil erst im Jahr 2028 und nach dem Abschluss des Projekts zahlungswirksam werden. Im Rahmen der Erarbeitung des Investitionsplans 2026 – 2030 wurde auf der Basis der realisierten Investitionsprojekte in den Vorjahren und den nicht aufgebrauchten Investitionsquoten im Sinne einer 10-Jahressicht die Einhaltung der Investitionsquoten angestrebt.

Richtlinien der Regierungstätigkeit 2025 – 2028:

Die Stadt verfügt über einen ausgeglichenen und sparsamen Finanzhaushalt mit einer attraktiven Steueranlage sowie einer tragbaren Verschuldung

1. Die Stadt erarbeitet bis 31. Dezember 2025 eine konsolidierte Finanzstrategie und setzt die geplanten Massnahmen anschliessend schrittweise um.
2. Die Stadt erarbeitet bis 31. Dezember 2026 wirksame und verlässliche Kriterien für die zeitliche und inhaltliche Priorisierung ihrer Investitionen und wendet diese an.

3. Die Stadt senkt in der Legislaturperiode 2025 – 2028 ihr strukturelles Defizit ist bereit, ausgabenseitige Massnahmen zu ergreifen.

Bilanzüberschuss – koordinierter Abbau:

Der Gemeinderat beschloss an seiner Sitzung vom 15. Januar 2025 spezifische, maximal zulässige Defizit-Zielgrössen für die Erfolgsrechnungen der Jahre 2026 bis 2030. Mit der Festlegung dieser Zielgrössen, soll der Abbau des Bilanzüberschusses koordiniert erfolgen und die langfristige finanzielle Handlungsfähigkeit der Stadt sichergestellt werden.

Für die Jahre 2026 bis 2030 gelten die folgenden Zielgrössen (Defizit Erfolgsrechnung, steuerfinanzierter Haushalt):

2026: Fr. – 2.0 Mio.

2027: Fr. – 2.0 Mio.

2028: Fr. – 2.0 Mio.

2029: Fr. – 2.0 Mio.

2030: Fr. – 1.0 Mio.

In der Finanzplanung können die Defizite nach oben abweichen. Jedoch ist in der Erarbeitung der jeweiligen Budgetjahre konsequent darauf zu achten, dass die maximal zulässigen Obergrenzen nicht überschritten werden. Auf der Basis der jeweils neu gewonnenen Erkenntnisse und den aktualisierten Berechnungsgrundlagen gelingt dies zuverlässig.

Nicht ständige Kommission:

Der Gemeinderat setzte auf der Basis der vom Stadtrat überwiesenen Motion "Konsolidierung der Finanzpolitik bei attraktiver Steueranlage" eine nicht ständige Kommission ein.

Diese soll Grundlagen für allfällige Anpassungen der Stadtverfassung oder von Reglementen ausarbeiten, um den Finanzhaushalt weiter stabilisieren zu können. Das Ziel ist, die mittel- bis langfristige Finanzhaushaltsstabilität zu garantieren, einer kantonalen Übersteuerung vorzubeugen, den Bilanzüberschuss weiterhin zielführend einzusetzen und auf einem Minimal-Niveau zu erhalten. Die Arbeit der Kommission begleitet den Pfad der vom Gemeinderat definierten Strategie und sorgt dafür, die städtischen Finanzen im Lot zu halten.

Die Kommission hat ihre Arbeit Ende 2023 aufgenommen.

Finanzstrategie

Der Gemeinderat hat am 30. April 2025 ein Projekt zur Erarbeitung einer verschriftlichten Finanzstrategie in Auftrag gegeben. Ziel ist eine konsolidierte Finanzpolitik mit definierten Massnahmen, die bestehenden finanzpolitischen Instrumente sollen dabei wieder besser aufeinander abgestimmt werden, so dass eine verbesserte Planungssicherheit gewährleistet werden kann. Die Finanzstrategie soll bis Ende 2025 unter Federführung des Gemeinderates erstellt werden. Der Gemeinderat wird dabei die vorerwähnte nicht ständige Kommission (parlamentarischer Einbezug) und der Verwaltungsleitung miteinbeziehen.

Steueranlage:

Im **Budgetjahr 2026** wird die **Steueranlage von 1.44 Einheiten angewendet**. Das heisst, dass auf den Gegenständen der Staatssteuer (Einkommen, Gewinn, Vermögen, Kapital und Grundstücksgewinn/Sonderveranlagungen gemäss der kantonalen Steuergesetzgebung) das 1.44-fache der kantonalen gesetzlichen Einheitsansätze angewendet wird.

In den Planjahren 2027 – 2030 wird mit derselben Steueranlage von 1.44 Einheiten kalkuliert. Es ist in den Planjahren keine weitere Anpassung vorgesehen.



Bei der Liegenschaftssteuer wird in allen Budget- und Planjahren 2026 – 2030 von 1.0 ‰ (unverändert) des amtlichen Wertes ausgegangen und der Fiskalertrag kalkuliert.

3.3 Budget der Laufenden Rechnung 2026

Bezüglich des Budgets 2026 wird auf das Dokument "Budget 2026 - Vorbericht und Zahlenmaterial" verwiesen.

Kurz zusammengefasst: Der budgetierte Verlust in der Erfolgsrechnung 2026 des steuerfinanzierten Allgemeinen Haushalts von rund Fr. – 2.60 Mio. fällt tiefer aus als er im Finanzplan 2025 – 2029 für das Jahr 2026 erwartet wurde (Fr. – 5.28 Mio.). Im Vergleich zum Ergebnis im Budget 2025 (Fr. – 3.92 Mio., bedeutet dies eine Defizitsenkung (rund Fr. 1.32 Mio.).

Das Ergebnis des Budgets 2026 ist geprägt von soliden Fiskalerträgen (budgetierte Mehreinnahmen von Fr. 1.66 Mio. gegenüber Budget 2026), von leicht wachsenden Personalkosten (+ Fr. 0.1 Mio.), Sachaufwendungen (+ Fr. 0.3 Mio.) sowie der Teuerung. Weiter sorgen angepasste Abschreibungsaufwendungen (- Fr. 0.1 Mio.) infolge der Investitionstätigkeit für eine Veränderung des Budgets 2026. Vorhersehbare Aufwendungen und Einnahmen sollen möglichst realitätsnah abgebildet werden. Infolge des hohen Liquiditätsbedarfs bleiben die Aufwendungen für das Fremdkapital zu. Ergänzend zu diesem Bündel an Einzelfaktoren, tragen gezielte Kürzungs- und Verzichtsmassnahmen bei allen Kontengruppen zur Ergebnisverbesserung bei.

Abschliessend ist daher anzumerken:

Die Stabilisierung der Ertragslage in Verbindung mit den flankierenden Aufwandkürzungsmassnahmen führt dazu, dass sich das Ergebnis des Budgets 2026 innerhalb der vom Gemeinderat definierten Ergebnissgrenze entwickelt und damit die mittelfristigen Erwartungen erfüllt.

3.5. Gesellschaftliche Entwicklungen (Bevölkerungsentwicklung)

Die Stadt Langenthal wies per 1. Januar 2025 eine Wohnbevölkerung von 16'317 Personen (Vorjahr: 16'273) aus. Die Entwicklung der steuerpflichtigen Wohnbevölkerung ist im Hinblick auf die Fiskalerträge neutral zu werten. Es ist kein klarer Wachstumstrend erkennbar. Die Auswirkungen auf das sogenannte Steuersubstrat sind ebenso nicht eindeutig.

3.6. Rechnungslegungsordnung

Massgebend für den Finanzplan 2026 – 2030 (inklusive Budget 2026) sind die Rechnungslegungsvorschriften nach dem Harmonisierten Rechnungslegungsmodell 2 (HRM2), das mit dem Rechnungsjahr 2016 bei der städtischen Buchhaltung eingeführt wurde.

Die wichtigste Anpassung im Rahmen der Einführung von HRM2, die weiterhin Einfluss auf die Budget- und Finanzplanung hat, ist die Änderung in der Abschreibungsmethodik:

- Der Restbuchwert des per 31. Dezember 2015 vorhandenen Verwaltungsvermögens wird während einer Dauer von 16 Jahren linear abgeschrieben (= 6.25 % lineare Abschreibung).
- Neues Verwaltungsvermögen wird seit dem Beginn des Jahres 2016 objektweise erfasst und über die nach HRM2 definierte Nutzungsdauer abgeschrieben.
- "Übrige (freiwillige) Abschreibungen" sind nur noch unter bestimmten Voraussetzungen zulässig. Wertberichtigungen aufgrund dauerhafter Wertminderungen im Rahmen des Werthaltigkeitstests sind sofort vorzunehmen.

Weitere einmalige Neuerung mit Einfluss auf das Budget 2026 und die Planjahre:

Das Finanzvermögen wurde per 1. Januar 2016 nach Verkehrswerten neu bewertet. Als Folge entstanden

Buchgewinne im Umfang von rund Fr. 11.4 Mio. Gemäss der kantonalen Gemeindeverordnung waren die Neubewertungsgewinne der sogenannten **Neubewertungsreserve** als eine besondere Form des Eigenkapitals zuzuweisen. Nachdem diverse Entnahmen seitdem erfolgten, belief sich der Stand per 31. Dezember 2020 auf Fr. 8.45 Mio. Infolge der Fusion mit der Gemeinde Obersteckholz nahm die Neubewertungsreserve auf Fr. 8.93 Mio. zu.

Per 1. Januar 2021 wurde ein Teil des Bestandswerts gemäss den gesetzlichen Vorgaben in eine andere Eigenkapitalkategorie (Schwankungsreserve) umgegliedert. Der verbleibende **Rest der Neubewertungsreserve** wird seit dem Rechnungsjahr 2021 über 5 Jahre linear dem Bilanzüberschuss (über den Jahreserfolg) zugeschrieben. Ab dem Jahr 2026 fällt diese "künstliche" Ergebnisverbesserung weg und das Defizit der Erfolgsrechnung weitet sich um Fr. 0.73 Mio. aus.

3.7 Weitere Einflüsse

Folgende mögliche Einflüsse sind in den Finanzplan wie folgt eingeflossen:

- **Landverkäufe:** Erträge aus Liegenschaftsgeschäften sind im Finanzplan nicht eingeplant. Einerseits verfügt die Stadt nur über wenige verkaufsfähige Liegenschaften und andererseits ist derzeit nicht abschliessend bekannt, welche Möglichkeiten aus den Ergebnissen von Projekten hervorgehen werden.
- **Mehrwertabgaben:** Mit der vom Stadtrat beschlossenen Mehrwertabgabe (Reglement) sind Abgaben für Planungsmehrwerte (für Ein-, Auf- oder Umzonungen von Grundstücken) seitens der Eigentümer zu entrichten. Im Budget 2026 und in Planjahren 2027 – 2030 sind gemäss HRM2, keine Erträge vorgesehen.

4. Ergebnisse der Finanzplanung

4.1 Gesamthaushalt - Gestufter Erfolgsausweis mit Eigenkapital

Stadt Langenthal								Gesamthaushalt - Gestufter Erfolgsausweis								2. Juli 2025	
		2024	2025	2026	2027	2028	2029	2030			2024	2025	2026	2027	2028	2029	2030
Beträge in TFr.		Rechnung	Budget (B)	Budget (B)	Prognose (P)	Prognose (P)	Prognose (P)	Prognose (P)			Rechnung	Budget (B)	Budget (B)	Prognose (P)	Prognose (P)	Prognose (P)	Prognose (P)
Betrieblicher Aufwand																	
30	Personalaufwand	-23'857	-25'276	-25'445	-25'608	-25'866	-26'084	-26'318			-23'857	-25'276	-25'445	-25'608	-25'866	-26'084	-26'318
31	Sach- und übriger Betriebsaufwand	-17'124	-16'610	-16'878	-16'829	-16'714	-16'645	-16'686			-17'124	-16'610	-16'878	-16'829	-16'714	-16'645	-16'686
33	Abschreibungen Verwaltungsvermögen	-5'062	-5'390	-5'261	-5'258	-5'789	-6'368	-6'614			-5'062	-5'390	-5'261	-5'258	-5'789	-6'368	-6'614
35	Einlagen in Fonds und Spezialfinanzierungen	-1'172	-1'250	-1'250	-1'120	-1'125	-1'125	-1'125			-1'172	-1'250	-1'250	-1'120	-1'125	-1'125	-1'125
36	Transferaufwand	-46'925	-47'960	-47'298	-47'664	-48'206	-47'983	-47'945			-46'925	-47'960	-47'298	-47'664	-48'206	-47'983	-47'945
Total Betrieblicher Aufwand		-94'140	-96'486	-96'132	-96'479	-97'700	-98'205	-98'688			-94'140	-96'486	-96'132	-96'479	-97'700	-98'205	-98'688
Betrieblicher Ertrag																	
40	Fiskalertrag	42'759	43'413	45'072	45'896	46'702	47'520	48'348			42'759	43'413	45'072	45'896	46'702	47'520	48'348
41	Regalien und Konzessionen	884	1'436	1'828	1'822	1'822	1'822	1'822			884	1'436	1'828	1'822	1'822	1'822	1'822
42	Entgelte	16'870	20'089	18'505	18'681	18'681	18'681	18'681			16'870	20'089	18'505	18'681	18'681	18'681	18'681
43	Verschiedene Erträge	379	285	320	323	323	323	323			379	285	320	323	323	323	323
45	Entnahmen aus Fonds und Spezialfinanzierungen	317	318	318	301	319	354	389			317	318	318	301	319	354	389
46	Transferertrag	24'332	24'205	25'176	26'125	26'105	26'024	25'965			24'332	24'205	25'176	26'125	26'105	26'024	25'965
Total Betrieblicher Ertrag		85'541	89'745	91'219	93'147	93'951	94'723	95'527			85'541	89'745	91'219	93'147	93'951	94'723	95'527
ERGEBNIS AUS BETRIEBLICHER TÄTIGKEIT		-8'600	-6'740	-4'913	-3'331	-3'749	-3'482	-3'161			-8'600	-6'740	-4'913	-3'331	-3'749	-3'482	-3'161
34	Finanzaufwand	-1'531	-2'023	-1'801	-1'854	-2'021	-1'973	-1'969			-1'531	-2'023	-1'801	-1'854	-2'021	-1'973	-1'969
44	Finanzertrag	7'386	3'816	3'849	3'843	3'856	3'874	3'930			7'386	3'816	3'849	3'843	3'856	3'874	3'930
ERGEBNIS AUS FINANZIERUNG		5'855	1'793	2'048	1'988	1'835	1'901	1'960			5'855	1'793	2'048	1'988	1'835	1'901	1'960
OPERATIVES ERGEBNIS		-2'745	-4'947	-2'866	-1'343	-1'914	-1'580	-1'200			-2'745	-4'947	-2'866	-1'343	-1'914	-1'580	-1'200
38	Ausserordentlicher Aufwand	0	0	0	0	0	0	0			0	0	0	0	0	0	0
48	Ausserordentlicher Ertrag	734	734	0	0	0	0	0			734	734	0	0	0	0	0
AUSSERORDENTLICHES ERGEBNIS		734	734	0	0	0	0	0			734	734	0	0	0	0	0
GESAMTERGEBNIS ERFOLGSRECHNUNG GESAMTHAUSHALT		-2'011	-4'213	-2'866	-1'343	-1'914	-1'580	-1'200			-2'011	-4'213	-2'866	-1'343	-1'914	-1'580	-1'200
BILANZÜBERSCHUSS und RESERVEN SPEZIAL-FINANZIERUNG des EK (ohne Vorfinanzierungen)		85'635	80'824	77'360	75'452	72'943	70'697	68'761			85'635	80'824	77'360	75'452	72'943	70'697	68'761

Die Ergebnisse auf der Stufe des Gesamthaushalts weisen dauerhaft Defizite aus. Diese werden derzeit noch mit dem hohen Bilanzüberschuss aufgefangen. Allerdings reichen die direkt umsetzbaren Massnahmen noch nicht aus, um die stete Ausdehnung der Defizite in den Planjahren zu bremsen. Der Aufwand für die Zinsen des Fremdkapitals, die Auswirkungen der erhöhten Inflation (Personal- und Sachaufwand) als auch



die Abschreibungsaufwendungen werden in den Planjahren für zusätzlichen Belastungen in den Erfolgsrechnungen führen. Für eine nachhaltige Umkehrung der Entwicklung müssen im Rahmen der zukünftigen Budgeterarbeitungen weitere Massnahmen entwickelt und umgesetzt werden. Dies ist notwendig, um die gemeinderätliche Ergebniszielgrössen zu erreichen.

Der Bilanzüberschuss reduziert sich infolge der kalkulierten Defizite im Budget und in der Planung bis auf das Niveau von rund Fr. 57.7 Mio. per Ende des Jahres 2030. In Verbindung mit den Reserven der Spezialfinanzierungen resultiert ein erweiterter Eigenkapitalwert von Fr. 68.8 Mio. per Ende des Jahres 2030. Bei den Spezialfinanzierungen gilt anzumerken, dass die geplanten Gebührenveränderungen bei allen drei Spezialfinanzierungen (Abwasser, Kehricht und Feuerwehr) noch nicht alle beschlossen sind und daher nicht in die Finanzplanung 2026 – 2030 aufgenommen sind.

Der Abbau des Bilanzüberschusses ist weiterhin politisch gewollt. Infolge des besser als erwarteten Ergebnisses der Rechnungsjahre 2023 und 2024 und der verbesserten Fiskaltragslage im Jahr 2024 (Erhöhung der Steueranlage auf 1.44 Einheiten) entwickelt sich der Abbau bis zum Ende des Jahres 2026 nur geringfügig. Zudem wird per 1.1.2026 der Bestand "29400 zusätzliche Abschreibungen" auf den Bilanzüberschuss übertragen (gemäss Weisung BSIG-Nr. 1/170.111/17.1).

Der Wegfall der ergebnisverbessernden Auflösung der Neubewertungsreserve (Fr. 0.73 Mio.) ab dem Jahr 2026 ist in diesem Zusammenhang ebenfalls anzumerken.

Bei den **Fiskalträgen** ist im Jahr 2026 ein Zuwachs um Fr. 1.66 Mio. gegenüber dem Budget 2025 zu verzeichnen. Es wird in erster Linie ein solides Wachstum bei den wichtigsten Fiskaltragspositionen im Jahr 2026 erwartet. Dieses erwartete Wachstum begründet sich mit der prognostizierten, soliden volkswirtschaftlichen Entwicklung und stellt eine Fortsetzung der Wachstumswerte des Jahres 2025 im Vergleich zum Jahr 2024 dar. Die mittelfristige Finanzhaushaltsstabilität kann mit der Steueranlage von 1.44 Einheiten sichergestellt werden. In den Folgejahren wird von weiterhin stabilen und kontinuierlichen Steigerungen ausgegangen – vorbehalten bleiben Schockereignisse mit direkten und indirekten Auswirkungen auf die wirtschaftliche Entwicklung.

Bei den **Regalien und Konzession** (Kontengruppe 41) sorgt die geplante Einführung der Konzessionsabgabe auf Gas und die Erhöhung der Konzessionsabgabe im Bereich der Stromversorgung für höhere Ertragserwartungen ab dem Jahr 2025. Die zusätzliche und langfristig ausgerichtete, lenkende Wirkung der Massnahme zum ressourcenschonenderen Einsatz von Strom und Gas erzielt folglich ab dem Jahr 2026 die volle finanzielle Wirkung in der Erfolgsrechnung.

Aufwandseitig sorgen die insgesamt weiterhin hohen Ausgaben im sozialen Bereich und die Veränderungen bei den Lastenausgleichszahlungen für die Defizite in den Erfolgsrechnungen. Der Personalaufwand entwickelt sich in Anbetracht der Teuerung und der allfälligen Ausnutzung des operativen Stellenplans mit leicht erhöhten Zuwächsen im Budget 2026 gegenüber dem Budget 2025. In den Planjahren 2027 – 2030 findet die Entwicklung des Personalaufwands im Bereich des Teuerungsausgleichs statt.

Die direkte Auswirkung der Abschreibungen aus den Investitionen auf die Ergebnisse zeigt sich folgendermassen. Ausgehend vom Budgetjahr 2026 steigen sie um Fr. 1.35 Mio. auf Fr. 6.6 Mio. im Jahr 2030. In Anbetracht dessen, dass die Abschreibungsaufwendungen in Verbindung mit den Zinsaufwendungen zu einer festen und über längere Zeit unbeeinflussbaren Position in der Erfolgsrechnung werden, sind an anderen Stellen Ergebnisverbesserungen zu erzielen.

Es ist somit festzuhalten, dass im Rahmen der zukünftigen Budgeterarbeitungen zwingend Massnahmen erarbeitet und umgesetzt werden müssen, um den Bilanzüberschuss langsamer zu reduzieren und einen kontrollierten Abbau zu gewährleisten.

4.2 Erfolgsrechnung (HRM2) – steuerfinanzierter Allgemeiner Haushalt

Stadt Langenthal Steuerfinanzierter Haushalt - Gestufter Erfolgsausweis 2. Juli 2025							
Beträge in Tfr.	2024 Rechnung	2025 Budget (B)	2026 Budget (B)	2027 Prognose (P)	2028 Prognose (P)	2029 Prognose (P)	2030 Prognose (P)
Betrieblicher Aufwand							
30 Personalaufwand	-22'621	-23'986	-24'112	-24'289	-24'540	-24'749	-24'974
31 Sach- und übriger Betriebsaufwand	-15'492	-15'034	-15'312	-15'266	-15'151	-15'082	-15'123
33 Abschreibungen Verwaltungsvermögen	-4'644	-4'794	-4'682	-4'720	-5'227	-5'766	-5'955
35 Einlagen in Fonds und Spezialfinanzierungen	-43	-20	-20	-20	-25	-25	-25
36 Transferaufwand	-44'673	-45'654	-44'836	-45'292	-45'834	-45'611	-45'573
39 Interne Verrechnung (Netto)	-47	0					
Total Betrieblicher Aufwand	-87'521	-89'488	-88'961	-89'587	-90'777	-91'233	-91'650
Betrieblicher Ertrag							
40 Fiskalertrag	42'759	43'413	45'072	45'896	46'702	47'520	48'348
41 Regalien und Konzessionen	884	1'436	1'828	1'822	1'822	1'822	1'822
42 Entgelte	10'610	13'949	12'120	12'126	12'126	12'126	12'126
43 Verschiedene Erträge	364	280	316	318	318	318	318
45 Entnahmen aus Fonds und Spezialfinanzierungen	36	17	17	17	17	17	17
46 Transferertrag	23'981	23'854	24'825	25'773	25'753	25'672	25'613
47 Durchlaufende Beiträge	0						
Total Betrieblicher Ertrag	78'634	82'948	84'176	85'952	86'738	87'475	88'244
ERGEBNIS AUS BETRIEBLICHER TÄTIGKEIT	-8'887	-6'540	-4'785	-3'635	-4'039	-3'758	-3'407
34 Finanzaufwand	-1'435	-1'929	-1'660	-1'728	-1'894	-1'849	-1'847
44 Finanzertrag	7'380	3'810	3'842	3'836	3'850	3'868	3'923
ERGEBNIS AUS FINANZIERUNG	5'945	1'881	2'182	2'109	1'956	2'020	2'077
OPERATIVES ERGEBNIS	-2'942	-4'658	-2'603	-1'527	-2'083	-1'739	-1'330
38 Ausserordentlicher Aufwand	0	0	0	0	0	0	0
48 Ausserordentlicher Ertrag	734	734	0	0	0	0	0
AUSSERORDENTLICHES ERGEBNIS	734	734	0	0	0	0	0
GESAMTERGEBNIS ERFOLGSRECHNUNG STEUERHAUSHALT	-2'208	-3'924	-2'603	-1'527	-2'083	-1'739	-1'330
BILANZÜBERSCHUSS (STEUERHAUSHALT)	69'007	65'083	64'412	62'885	60'802	59'063	57'733

Die Ergebnisentwicklung im steuerfinanzierten Allgemeinen Haushalt wird ab dem Jahr 2025, analog der Ausführungen unter der Ziffer 4.1 geprägt.

In den Ergebnissen der Budget- und Planjahre 2026 – 2030 zeigen die Budgetjahre 2025 und 2026 Defizite von Fr. – 3.92 Mio. bzw. Fr. – 2.60 Mio. Damit wird die vom Gemeinderat für das Jahr 2026 festgelegte maximal zulässige Ergebnisschwelle von Fr. – 2.0 Mio. überschritten. In der Budgetierung für das Jahr 2026 ist erschwerend hinzugekommen, dass die ergebnisverbessernde Wirkung aus der Auflösung der Neubewertungsreserve wegfallen wird. Immerhin ergibt sich im Vergleich mit dem Planwert des letzten Jahres von Fr. – 5.28 Mio. eine deutliche Verbesserung.

Für die folgenden Planjahre wird hingegen von Defiziten innerhalb der zulässigen Grenze von Fr. – 2.0 Mio. ausgegangen. Im Rahmen der künftigen Budgeterarbeitungen werden weiterhin intensive Anstrengungen erforderlich sein, um die vorgegebene Defizitgrenze in der Erfolgsrechnung des Allgemeinen Haushalts einzuhalten.

Zudem darf darauf hingewiesen werden, dass voraussichtlich im Jahr 2027 – bei Verabschiedung durch den Grossen Rat – die Stadt Langenthal möglicherweise eine Zentrumslastenabteilung erhalten wird (gemäss Art. 13 Abs. 1 FILAG ist die Stadt Langenthal eine Gemeinde mit Zentrumsfunktion) im Umfang von ca. 2,1 Mio. Auch unter Einbezug möglicher Mindereinnahmen zufolge der Steuergesetzrevision 2027 würden sich so für Langenthal Mehreinnahmen ergeben. Die möglichen Mehreinnahmen sind noch nicht eingerechnet im Finanzplan und würden zusätzlich anfallen. Entsprechend Mehreinnahmen würden zusätzlich zur Defizit- entkung beitragen und dazu, dass die Stadt ihre Investitionen wieder vermehrt aus eigenen Mitteln finanzieren kann.

Mit den nachfolgenden Diagrammen zeigt sich die prognostizierte Entwicklung der Defizite im steuerfinanzierten Allgemeinen Haushalt und des Bilanzüberschusses in den nächsten Jahren.

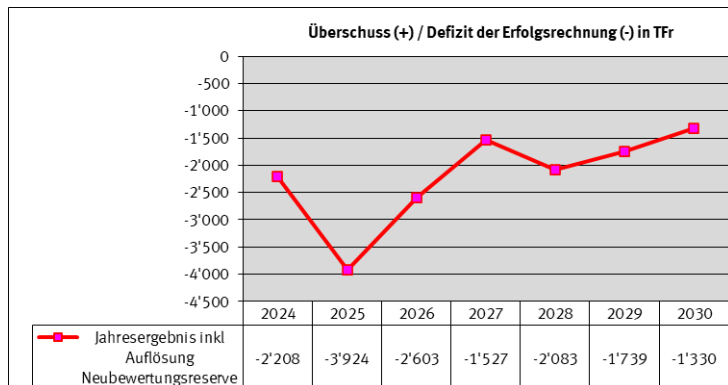


Abb.: Entwicklung des Jahresergebnisses im allgemeinen, steuerfinanzierten Haushalt

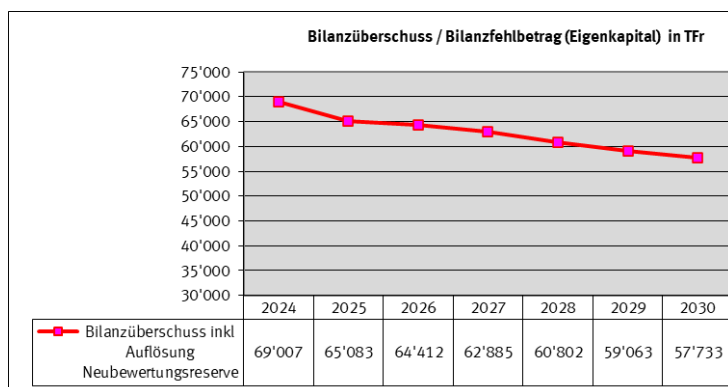


Abb.: Entwicklung des Bilanzüberschusses in Folge der Jahresergebnisse

4.3 Kurzkomentierung der einzelnen Jahre

a) Budgetjahr 2026

Das Ergebnis in der Erfolgsrechnung des Budgets 2026 fällt mit einem Defizit von Fr. – 2.60 Mio. im steuerfinanzierten Haushalt gegenüber dem Ergebnis im Budget 2025 (Fr. – 3.92 Mio.), um rund Fr. 1.32 Mio. besser aus.

Gegenüber dem Finanzplan 2025 – 2029 zeigt das Ergebnis für das Jahr 2026 eine Verbesserung um rund Fr. 2.7 Mio. von Fr. – 5.28 Mio. auf Fr. – 2.60 Mio.

Für Details zum Budget 2026 wird auf das Dokument "Budget 2026 - Vorbericht und Zahlenmaterial" des Finanzamts verwiesen.

b) Budget- und Planjahre 2026 bis 2030

In den Planjahren 2027 – 2030 wird entgegen der Finanzplanung 2026 – 2029 mit tieferen Defiziten in der Erfolgsrechnung gerechnet.

Die ergebnisstützende Wirkung auf der Ertragsseite (robustes Wachstum der Fiskalerträge) führt in den Planjahren zu einer stabilisierten Fiskalertragslage.

Die geplante Anpassung der Konzessionsabgabe auf Strom und die Einführung der Konzessionsabgabe auf Gas sollen nach den Verzögerungen ab dem Jahr 2026 in vollem Umfang wirken. Zusätzlich sorgen höhere Transfererträge für die Verbesserung der Gesamtertragsituation.

Darüber hinaus ist auf der Aufwandseite mit höheren Ausgaben für die wirtschaftliche Sozialhilfe zu rechnen. In Summe ist die Entlastung des Haushalts spürbar.

Die ergebnisverbessernde Entnahme aus der Neubewertungsreserve (Fr. 0.73 Mio. p.a.) fällt hingegen ab dem Jahr 2026 weg.

Zur massgeblichen Entwicklung der Finanzplanjahre tragen die weiteren folgenden Aspekte bei:

- Der **Personalaufwand** dehnt sich im Zeitraum von 2026 bis 2030 um rund Fr. 0.86 Mio. aus. Gegenüber der Rechnung 2024 ist dies ein Zuwachs von rund Fr. 2.35 Mio. Eingerechnet nicht nur im Budget, sondern auch im Finanzplan ist wie bereits im Budget 2025 und 2026 ein Abzug von 3 % aufgrund von möglichen Rotationsveränderungen bzw. weil während des Jahres nur selten alle Stellen vollständig besetzt sind.

Der Grund für die Zuwächse ist die im Budgetjahr 2025 höhere Ausgangsbasis. Diese resultiert aufgrund neuer Stellen im Rahmen des operativen Stellenplans und teuerungsbedingter und arbeitsmarktseitiger höherer Löhne. In den Planjahren führt dies zu Mehraufwand im Vergleich zum bisherigen Finanzplan.

Die drittfinanzierten Stellen im Sozialamt sind über den Lastenausgleich weitestgehend gegenfinanziert und sind damit für den städtischen Haushalt finanziell unbedenklich.

- Die **Sach- und Betriebsaufwandpositionen** weisen sowohl im Gesamthaushalt als auch im Allgemeinen Haushalt nur leichte Schwankungen auf, resp. wird mit tieferen Aufwendungen gerechnet. Im Hinblick auf die Erreichung der Ergebniszielvorgaben in den Jahren ab dem Jahr 2026 wird sich zeigen ob die tieferen Sach- und Betriebsaufwände wie im Plan dargestellt, eingehalten werden können.
- Bei den **Transferaufwendungen**, sind neben den Ausgaben im Zusammenhang mit dem Lastenausgleich (Beiträge an Lehrergehaltskosten, Sozialausgaben) ebenfalls die Zahlungen an Unternehmen, Vereine und Verbände enthalten. Insbesondere die lastenausgleichberechtigten Aufwandpositionen bewegen sich nach dem fallzahlenbedingten Rückgang im Jahr 2026 einen tieferen Wert und steigt in den kommenden Planjahren sukzessive an. Vor allem die Ausgaben für den Lastenausgleich für Ergänzungsleistungen und die Sozialhilfe steigen infolge des demografischen Wandels. Der Lastenausgleich für öffentlichen Verkehr nimmt nur moderat zu.

Die **Beiträge an Vereine und Unternehmen** bleiben vorerst stabil. Diese beeinflussbaren Positionen sind jedoch zu überprüfen, sofern Stabilisierungsmassnahmen für den städtischen Haushalt ab dem Jahr 2026 notwendig sind.

- In den Planjahren 2026 bis 2030 nehmen die **Abschreibungsaufwendungen** um Fr. 1.4 Mio. (Gesamthaushalt) bzw. Fr. 1.3 Mio. (Allgemeiner Haushalt) ausgehend vom Budgetjahr 2026 zu. Es sind analog zum Vorjahr vor allem die Aktivierungen im Bereich der Tiefbauprojekten spürbar. Die Aktivierung des Projekts "ESP Bahnhof – öffentlicher Raum" wird nach aktuellem Stand ab dem Jahr 2027/2028 erfolgen.

Die Ergebnisse im Bereich **Finanzergebnis** bleiben im Betrachtungszeitraum 2026 – 2030 stabil. Zur Sicherstellung der Liquidität muss vermehrt Fremdkapital aufgenommen werden. In der Folge steigen die Aufwendungen für Zinszahlungen auf das Fremdkapital. Im Falle von ansteigenden Zinsen stellt dies ein finanzielles Risiko für die Stadt dar.

Der Bilanzüberschuss der Stadt Langenthal vermindert sich in der Prognose bis zum Ende des Jahres 2030 auf rund Fr. 57.73 Mio. im steuerfinanzierten Haushalt.

5. Detail-Prognosen (steuerfinanzierter Allgemeiner Haushalt)

5.1 Aufwand

a) Personalaufwand (Kostenart 30)

in TFr.	Rg 2024	B 2025	B 2026	P 2027	P 2028	P 2029	P 2030
Personalaufwand	22'621	23'986	24'112	24'289	24'540	24'749	24'974
Veränderung		1'365	126	178	250	210	225
in %		6.0%	0.5%	0.7%	1.0%	0.9%	0.9%

Das Budgetjahr 2026 weist die effektiv budgetierten Werte für das Jahr 2026 aus. Die Erläuterung zum Anstieg um 0.5 % ist dem Bericht zum Budget 2026 zu entnehmen.

In den Folgejahren wird eine Steigerung des Personalaufwands erwartet, die sich im Bereich des Teuerungsausgleichs bewegen wird. Die Entwicklung des Personalaufwands wird sich innerhalb des vom Stadtrat genehmigten operativen Stellenplans entwickeln.

Die Besoldungsreserve wird im Finanzplan analog dem Budget 2026 eingestellt. Die Budget- und Planpositionen für pauschale Lohnerhöhungen zum Inflationsausgleich und für individuelle Lohnerhöhungen aufgrund besonderer Leistung sind in einer Position zusammengefasst.

b) Sach- und übriger Betriebsaufwand (31)

in TFr.	Rg 2024	B 2025	B 2026	P 2027	P 2028	P 2029	P 2030
Sachaufwand	15'492	15'034	15'312	15'266	15'151	15'082	15'123
Veränderung		-458	278	-46	-115	-69	42
in %		-3.0%	1.8%	-0.3%	-0.8%	-0.5%	0.3%

Das Budgetjahr 2026 weist die effektiv budgetierten Werte für das Jahr 2026 aus. Die Erläuterung zum Anstieg um 1.8 % ist dem Bericht zum Budget 2026 zu entnehmen.

In den Folgejahren werden geringfügige Schwankungen erwartet. Die Erhöhung im Jahr 2026 resultiert aus diversen höher geplanten Aufwendungen in den Planjahren.

Insgesamt kann für den gesamten Betrachtungszeitraum von einer nahezu stabilen Ausgabensituation gesprochen werden.

c) Abschreibungen Verwaltungsvermögen (33)

in TFr.	Rg 2024	B 2025	B 2026	P 2027	P 2028	P 2029	P 2030
Abschreibungen VW	4'644	4'794	4'682	4'720	5'227	5'766	5'955
Veränderung		150	-112	38	507	539	189
in %		3.2%	-2.3%	0.8%	10.7%	10.3%	3.3%

Das Budgetjahr 2026 weist die effektiv budgetierten Zahlen für das Jahr 2026 aus.

In den Folgejahren steigen die Abschreibungen aufgrund der geplanten Investitionsvorhaben kontinuierlich an, wie der nachfolgenden Tabelle entnommen werden kann:

in Fr. Mio.	Nettoinvestitionen steuerfinanziert	Abschreibungen	Abschreibungen "neues" steuerfinanziertes VV (ab 2016)	Total Abschreibungen, steuerfinanziert
Rg 2024	7.64 Mio.	2.15 Mio.	2.49 Mio.	4.64 Mio.
Budget 2025	18.35 Mio.	2.15 Mio.	2.64 Mio.	4.79 Mio.
Budget 2026	21.31 Mio.	2.15 Mio.	2.53 Mio.	4.68 Mio.
Plan 2027	7.24 Mio.	2.15 Mio.	2.57 Mio.	4.72 Mio.
Plan 2028	1.54 Mio.	2.15 Mio.	3.08 Mio.	5.23 Mio.
Plan 2029	5.11 Mio.	2.15 Mio.	3.62 Mio.	5.77 Mio.
Plan 2030	6.96 Mio.	2.15 Mio.	3.81 Mio.	5.96 Mio.

Die Abschreibungen werden in den nächsten Jahren in der Regel stetig ansteigen. Der Grund ist die Fertigstellung der geplanten Neuinvestitionen und die damit verbundene Aktivierung (beginnende Abschreibung) des Anlageguts.

Vor allem die Aktivierungen im Bereich des Hochbaus und den Tiefbauprojekten (Strassenausbau und -sanie- rung) sind spürbar. Ab dem Jahr 2028 wird nach der Fertigstellung der Anlagen des Projekts "Entwick- lungsschwerpunkt Bahnhof – öffentlicher Raum" der Abschreibungsaufwand trotz der aufwandsenkenden Subventionszahlungen im Jahr 2028 zusätzlich anwachsen.

Infolge der etappenweisen Fertigstellung des Bahnhofprojekts wird ein Teil des Gesamtaufwands im Rahmen von Teilaktivierungen frühzeitiger erfolgsrelevant werden. Nach aktuellem Stand wird das Projekt im Jahr 2028 vollständig fertig gestellt sein.

Die Investition im Rahmen der Aktienkapitalerhöhung der Haslibrunnen AG, die im Jahr 2019 mit Fr. 13.0 Mio. erfolgte und mit Fr. 5.0 Mio. im Jahr 2020 planmässig abgeschlossen wurde, und sich gesamthaft auf Fr. 20.0 Mio. beläuft, hat vorerst weiterhin keine Auswirkungen auf die Abschreibungsaufwendungen. Die Investition wird weiterhin als werthaltig erachtet.

d) Einlagen in Fonds und Spezialfinanzierungen (35)

in TFr.	Rg 2024	B 2025	B 2026	P 2027	P 2028	P 2029	P 2030
Einlagen in SF	43	20	20	20	25	25	25
Veränderung		-23	0	0	5	0	0
in %		-53.4%	0.0%	0.0%	25.0%	0.0%	0.0%

Die aufgeführten Einlagen betreffen die SF Parkplatzerersatzabgaben und Kultur (beruhend auf Erfahrungswerten). Die zweiseitigen Spezialfinanzierungen (Abwasserentsorgung, Kehrichtbeseitigung und Feuerwehr) sind im steuerfinanzierten Haushalt nicht enthalten. Diese werden unter Ziffer 7 erläutert.

e) Transferaufwand (36)

in TFr.	Rg 2024	B 2025	B 2026	P 2027	P 2028	P 2029	P 2030
Transferaufwand	44'673	45'654	44'836	45'292	45'834	45'611	45'573
Veränderung		981	-819	456	542	-223	-38
in %		2.2%	-1.8%	1.0%	1.2%	-0.5%	-0.1%

Das Budgetjahr 2026 weist die effektiv budgetierten Zahlen für das Jahr 2026 aus.

Folgende Aufwandpositionen sind in dieser Kontengruppe enthalten:

- *Wirtschaftliche Sozialhilfe*: Die Nettoaufwendungen der wirtschaftlichen Sozialhilfe sind vollständig lastenausgleichsberechtigt (vgl. Kategorie Transferertrag). Es wird nach aktuellem Kenntnisstand von einer stabilen Situation ausgegangen in den Planjahren.

- *Beiträge an die Lehrergehaltskosten* (inkl. Kosten an andere Gemeinden sowie Kosten für Quartaner an den Kanton): Dieser Aufwand ist stark abhängig von der Anzahl Klassen (und in zweiter Linie von den Schülerzahlen). Aufgrund der bekannten Berechnungsgrundlagen wird aktuell von keinen weiteren Zuwächsen ausgegangen.
- *Gemeindeanteile an Lastenausgleiche* "Sozialhilfe", "Ergänzungsleistungen", "Familienzulage", "Neue Aufgabenteilung" und "ÖV": Diese Aufwände sind gemäss den vorliegenden Prognosen des Kantons berücksichtigt. Die Entwicklung des Aufwands der Lastenausgleiche ist in Ziffer 5.5 abgebildet. Generell ist festzustellen, dass sich die Kosten in den Verbundaufgaben, welche mittels Lastenausgleiche auf die Gemeinden/Kanton verteilt werden, in der Regel stärker erhöhen.
- *Beiträge an andere Gemeinden und Gemeindeverbände* sowie öffentliche Unternehmungen (z.B. KEB AG). Diese Beiträge sind grundsätzlich unverändert enthalten, ausser bei bereits bekannten Änderungen.
- *Beiträge an Dritte*, welche ganz oder teilweise vom Lastenausgleich Sozialhilfe vergütet werden (KITA, ToKjo, etc.). Diese Aufwandpositionen wurden in den Planjahren auf der Basis des Budgetjahres 2024 entweder unverändert oder mit einer Teuerungsrate in die Planjahre eingesetzt, da sie zum grossen Teil vom Lastenausgleich rückerstattet werden und deshalb auch grösstenteils erfolgsneutral sind.
- *Beiträge an Musikschule, Kunsthaus, Museum, Vereine*: Die Beiträge wurden weitgehend (mit Ausnahme der Musikschule, bei welcher ein Trendwachstum angenommen wurde) auf der Basis des Rechnungsjahrs 2024 angepasst.

5.2 Ertrag

a) Fiskalertrag (Ertragsart 40)

in TFr.	Rg 2024	B 2025	B 2026	P 2027	P 2028	P 2029	P 2030
Fiskalertrag	-42'759	-43'413	-45'072	-45'896	-46'702	-47'520	-48'348
Veränderung		-653	-1'659	-824	-806	-818	-828
in %		1.5%	3.8%	1.8%	1.8%	1.8%	1.7%

Das Budgetjahr 2026 weist die effektiv budgetierten Zahlen für das Jahr 2026 aus.

Die Berechnung für die Einkommenssteuern Natürliche Personen (NP), die Vermögenssteuern NP sowie die Gewinnsteuern Juristische Personen (JP) basieren auf den folgenden jährlichen, als Durchschnitt zu betrachtenden Entwicklungszahlen. Die Liegenschaftssteuern sind stets leicht anwachsend.

Planjahre	2026	2027	2028	2029	2030
Einkommenssteuern NP	27.0 Mio.	27.5 Mio.	28.1 Mio.	28.7 Mio.	29.2 Mio.
Vermögenssteuern NP	3.4 Mio.	3.5 Mio.	3.5 Mio.	3.6 Mio.	3.7 Mio.
Gewinnsteuern JP	6.1 Mio.	6.2 Mio.	6.3 Mio.	6.4 Mio.	6.5 Mio.
Liegenschaftssteuern	4.3 Mio.	4.3 Mio.	4.4 Mio.	4.4 Mio.	4.4 Mio.

Die Zuwächse bzw. die absoluten Werte bei den Fiskalerträgen werden auf der Basis von aktualisierten Entwicklungswerten, die von der kantonalen Finanzverwaltung zur Verfügung gestellt wurden, und unter Berücksichtigung von lokalen Erwartungswerten ermittelt. Die Finanzkommission wurde über die Entwicklungsfaktoren informiert. Die Entwicklungswerte wurden im Verlauf des Finanzplanungsprozesses vom Gemeinderat überprüft und bestätigt.

Die Entwicklung der **Einkommenssteuern NP**, die rund zwei Drittel der gesamten Steuereinnahmen ausmachen, wird insbesondere von der Reallohnentwicklung und der Anzahl der Einkommen erzielenden Steuerpflichtigen bestimmt. Im Finanzplan wird mit einem Anstieg von 27.0 Mio. (2026) bis 29.2 Mio. (Jahr 2030) gerechnet.

Bei den **Gewinnsteuern JP** wird mit einem leichten Anstieg von rund Fr. 6.1 Mio. (2026) – Fr. 6.5 Mio. (2030) geplant. Der Wert von Fr. 6.1 Mio. basiert auf einem Durchschnitt der vergangenen Jahre mit teilweise sehr hohen (Jahr 2023), teilweise aber auch tiefen (Jahr 2024) und soweit erforderlich umgerechnet auf die Steueranlage 1,44 (vorher 1,38).

Bei den **Liegenschafts- und Vermögenssteuern** erfolgte in den Jahren 2023 und 2024 der Anstieg der Erträge als Folge der allgemeinen Neubewertung "Amtlichen Werte" der Liegenschaften. Der Budgetwert 2026 wurde anhand des Werts der Jahresrechnung 2024 festgelegt. Weitere relevante Mehrerträge werden derzeit aber keine erwartet. Allfällige Mehrerträge aus einzelnen vor Ort vorzunehmenden Neubewertungen sind nicht kalkulierbar. Es wird daher von einem stabilen Ertragsniveau mit bescheidenem Wachstum ausgegangen. Falls der Kanton bei der nächsten Revision der amtlichen Bewertung den Ziel-Medianwert der Verkehrswerte nochmals anheben sollte, ergeben sich Ertragssteigerungen. Zum jetzigen Zeitpunkt bestehen keine Erkenntnisse für eine abermalige substantielle Erhöhung in den weiteren Planjahren.

b) Regalien und Konzessionen (41)

in TFr.	Rg 2024	B 2025	B 2026	P 2027	P 2028	P 2029	P 2030
Regalien und Konzessionen	884	1'436	1'828	1'822	1'822	1'822	1'822
Veränderung		552	392	-6	0	0	0
in %		62.5%	27.3%	-0.3%	0.0%	0.0%	0.0%

Das Budgetjahr 2026 weist die effektiv budgetierten Zahlen für das Jahr 2026 aus.

Bei den Erträgen aus Regalien und Konzessionen handelt es sich im Wesentlichen um die Konzessionserträge aus dem ausgespiessenen Strom (Netznutzung) der IB Langenthal AG. Der Stromverbrauch ging in den letzten Jahren kontinuierlich zurück.

Im Hinblick auf die weitere Optimierung des ressourcenschonenden Einsatzes von Strom und Gas ist im Sinne der Lenkungswirkung geplant die Konzessionsabgabe auf Strom zu erhöhen und zugleich eine Konzessionsabgabe auf Gas einzuführen. Die Einführung soll ab dem Jahr 2026 die volle Wirkung entfalten.

c) Entgelte (42)

in TFr.	Rg 2024	B 2025	B 2026	P 2027	P 2028	P 2029	P 2030
Entgelte	10'610	13'949	12'120	12'126	12'126	12'126	12'126
Veränderung		3'338	-1'829	6	0	0	0
in %		31.5%	-13.1%	0.0%	0.0%	0.0%	0.0%

Das Budgetjahr 2026 weist die effektiv budgetierten Zahlen für das Jahr 2026 aus.

Die Entgelte enthalten insbesondere Gebühreneinnahmen, Einnahmen der Sozialhilfe (z.B. Rückerstattungen von Sozialversicherungen), Stadttheater-Eintritte, Einnahmen aus der Vermietung/Nutzung von Schul- und Sporteinrichtungen und Ähnliches.

Es wird von gleichbleibenden Ertragspositionen ausgegangen.

d) Verschiedene Erträge (43)

in TFr.	Rg 2024	B 2025	B 2026	P 2027	P 2028	P 2029	P 2030
Verschiedene Erträge	364	280	316	318	318	318	318
Veränderung		-84	35	3	0	0	0
in %		-23.0%	12.6%	0.9%	0.0%	-0.1%	0.0%

Das Budgetjahr 2026 weist die effektiv budgetierten Zahlen für das Jahr 2026 aus.

Die verschiedenen Erträge wurden für alle Planjahre nahezu unverändert übernommen. Es handelt sich um sehr unterschiedliche Erträge aus allen Ämtern.

e) Entnahmen aus Fonds und Spezialfinanzierungen (45)

in TFr.	Rg 2024	B 2025	B 2026	P 2027	P 2028	P 2029	P 2030
Entnahmen aus SF	36	17	17	17	17	17	17
Veränderung		-19	0	0	0	0	0
in %		-52.3%	0.0%	0.0%	0.0%	0.0%	0.0%

Das Budgetjahr 2026 weist die effektiv budgetierten Zahlen für das Jahr 2026 aus.

Es handelt sich um Entnahmen aus der Spezialfinanzierung Waldwege und Kultur. Die effektiven Entnahmen schwanken unregelmässig, so dass auf einen konstanten Durchschnittswert zurückgegriffen wird. Die zweiseitigen Spezialfinanzierungen (Abwasserentsorgung, Kehrichtbeseitigung und Feuerwehr) sind im steuerfinanzierten Haushalt nicht enthalten. Diese werden unter der Ziffer 7 erläutert.

f) Transferertrag (46)

in TFr.	Rg 2024	B 2025	B 2026	P 2027	P 2028	P 2029	P 2030
Transferertrag	23'981	23'854	24'825	25'773	25'753	25'672	25'613
Veränderung		-127	971	949	-20	-81	-59
in %		-0.5%	4.1%	3.8%	-0.1%	-0.3%	-0.2%

Das Budgetjahr 2026 weist die effektiv budgetierten Zahlen für das Jahr 2026 aus.

Der budgetierte Ertrag von rund Fr. 24.8 Mio. weist gegenüber dem Budget 2025 eine Erhöhung von rund Fr. 0.97 Mio. oder 4.1 % und gegenüber der Rechnung 2024 von Fr. 0.8 Mio. aus.

Die Veränderung im Jahr 2026 gegenüber dem Budgetjahr 2025 begründet sich hauptsächlich mit:

("+" = ergebnisverbessernd; "-" = ergebnisverschlechternd)

- Zunahme der Vergütung des Lastenausgleichs Kindes- und Erwachsenenschutz: Fr. + 0.14 Mio.
- Zunahme der Vergütung des Lastenausgleichs Sozialhilfe: Fr. + 0.07 Mio.
- Zunahme Finanzausgleich "Disparitätenabbau": Fr. + 0.66 Mio.

5.3 Finanzergebnis

a) Finanzaufwand (34)

in TFr.	Rg 2024	B 2025	P 2026	P 2027	P 2028	P 2029	P 2030
Finanzaufwand	1'435	1'929	1'660	1'728	1'894	1'849	1'847
Veränderung		494	-269	68	166	-45	-2
in %		34.4%	-13.9%	4.1%	9.6%	-2.4%	-0.1%

Das Budgetjahr 2026 weist die effektiv budgetierten Zahlen für das Jahr 2026 aus.

Wie in Anhang 1 (Auswertungen) dargestellt, nehmen die prognostizierten Finanzschulden in den Jahren 2025 bis 2030 weiter zu (von rund Fr. 116.5 Mio. per Ende des Jahres 2025 auf Fr. 134.5 Mio. Ende des Jahres 2030), um damit die fehlenden Selbstfinanzierungsmöglichkeiten auszugleichen.

Der Finanzaufwand wird infolge der Zunahme des Fremdkapitals in Verbindung mit den steigenden Zinsen innerhalb der Betrachtungsperiode kontinuierlich wachsen. Der Finanzaufwand (Zinszahlungen) wird zu einer nennenswerten Grösse von rund Fr. 1.6 Mio. in den Jahren 2028 - 2030 anwachsen. Im Vergleich zum Wert von Fr. 1.44 Mio. im Rechnungsjahr 2024 wird der Mehraufwand den finanziellen Handlungsspielraum erheblich einengen. Dabei muss berücksichtigt werden, dass von einem konservativen Zinssatzwachstum ausgegangen wird.

Für den Fall, dass zusätzliche Investitionsvorhaben in den Betrachtungszeitraum fallen oder ergänzende Ausgaben über die Erfolgsrechnung getätigt werden, wird die dafür notwendige zusätzliche Liquidität den

entsprechenden Zinsaufwand nochmals ansteigen lassen. Die übrigen Aufwendungen (Vergütungszinsen Steuern, Liegenschaftsaufwand) werden voraussichtlich im Bereich der bisherigen Aufwandhöhe bleiben.

b) Finanzertrag (44)

in TFr.	Rg 2024	B 2025	P 2026	P 2027	P 2028	P 2029	P 2030
Finanzertrag	7'380	3'810	3'842	3'836	3'850	3'868	3'923
Veränderung		-3'570	32	-6	13	19	55
in %		-48.4%	0.8%	-0.2%	0.3%	0.5%	1.4%

Das Budgetjahr 2026 weist die effektiv budgetierten Zahlen für das Jahr 2026 aus.

In der Planung wird von einem unveränderten Bestand der Finanzanlagen ausgegangen, wodurch die Erträge aus den Wertschriften konstant bleiben. Für die Finanzierung der Investitionen ist die Aufnahme von Fremdkapital vorgesehen.

Die durchschnittlichen Wertschriftenerträge werden mit 1.8 % kalkuliert.

5.4 Ausserordentliches Ergebnis

a) Ausserordentlicher Aufwand (38)

Es ist mit keinem ausserordentlichen Aufwand zu rechnen.

b) Ausserordentlicher Ertrag (48)

Es ist mit keinem ausserordentlichen Ertrag zu rechnen.

5.5 Zusammenzug Lastenausgleichssysteme

(Hinweis: Die Zahlen beruhen hauptsächlich auf der Finanzplanhilfe des Kantons Bern vom Mai 2024).

Konto	Bezeichnung	Budget 2026	Budget 2025	Rechnung 2024	Rechnung 2023
0550.3621.05	Oeffentlicher Verkehr	2'388'000.00	2'485'000.00	2'167'195.00	2'190'844.00
2640.3621.60	Neue Aufgabenteilung Gemeinde/Kanton	2'873'000.00	2'857'000.00	2'861'179.00	2'873'706.00
2640.4622.70	Finanzausgleich	-3'063'000.00	-2'400'000.00	-2'380'611.00	-2'998'411.00
2800.3621.01	Lastenausgleich Familienzulage	79'000.00	79'000.00	53'816.00	63'367.00
2800.3621.65	Anteil EL	3'642'000.00	3'548'000.00	3'629'946.00	3'553'229.00
4020.3621.01	Pauschalierung Interventionskosten	85'000.00	79'200.00	78'130.00	78'020.00
5600.3621.40	Lastenausgleich Fürsorge	10'030'000.00	8'442'000.00	8'709'282.00	8'067'734.00
5600.4621.63	Soziodemografischer Zuschuss	-385'000.00	-360'000.00	-385'653.00	-373'544.00
601.351/451/433/352	Gemeindebeitrag Lehrerlöhne	6'472'700.00	5'992'250.00	6'068'707.50	5'821'282.47
Total		22'121'700.00	20'722'450.00	20'801'991.50	19'276'227.47

Die Nettozahlungen an den Kanton aus den Lasten-/Finanzausgleichssystemen nehmen mit dem Jahr 2026 im Vergleich zum Budget 2025 um rund 1.40 Mio. zu. Im Vergleich zum Rechnungsjahr 2024 ist der zu erwartende Anstieg um Fr. 1.32 Mio. beachtenswert. Der Anstieg beruht sich grösstenteils auf die Lastenausgleichskategorie Soziales.

Nebst dem Zuwachs beim Lastenausgleich Soziales ist ein grösserer Zuwachs gegenüber dem Jahr 2024 sowohl beim öffentlichen Verkehr (Fr. + 0.22 Mio.) als auch beim Gemeindebeitrag Lehrergehälter (Fr. + 0.40 Mio.) festzustellen. Im Finanzausgleich ist eine Verbesserung von Fr. 0.68 Mio. budgetiert. In der Kategorie der Lehrerlöhne ist zu beachten, dass der Wert nicht primär von der Schülerzahl abhängig ist, sondern von der Anzahl an Klassen. Für den Fall, dass zusätzliche Klassen notwendig sein sollten, nimmt dieser Aufwand weiter zu.

Konto	Bezeichnung	Budget 2026	P 2027	P 2028	P 2029	P 2030
0550.3621.05	Oeffentlicher Verkehr	2'388'000.00	2'387'000.00	2'405'000.00	2'431'000.00	2'433'000.00
2640.3621.60	Neue Aufgabenteilung Gemeinde/Kanton	2'873'000.00	2'867'000.00	2'860'000.00	2'853'000.00	2'846'000.00
2640.4622.70	Finanzausgleich	-3'063'000.00	-3'500'000.00	-3'479'000.00	-3'334'000.00	-3'247'000.00
2800.3621.01	Lastenausgleich Familienzulage	79'000.00	79'000.00	79'000.00	95'000.00	79'000.00
2800.3621.65	Anteil EL	3'642'000.00	3'717'000.00	3'808'000.00	3'930'000.00	3'927'000.00
4020.3621.01	Pauschalierung Interventionskosten	85'000.00	86'000.00	86'000.00	86'000.00	86'000.00
5600.3621.40	Lastenausgleich Fürsorge	10'030'000.00	10'285'000.00	10'825'000.00	10'445'000.00	10'430'000.00
5600.4621.63	Soziodemografischer Zuschuss	-385'000.00	-385'000.00	-385'000.00	-385'000.00	-385'000.00
601.351/451/433/352	Gemeindebeitrag Lehrergehälter	6'472'700.00	6'472'750.00	6'472'750.00	6'472'750.00	6'472'750.00
Total		22'121'700.00	22'008'750.00	22'671'750.00	22'593'750.00	22'641'750.00

In den Folgejahren 2027 bis 2030 wird im Total mit einem Aufwandanstieg gerechnet, d.h. vom Budget 2026 Fr. 22.12 Mio. bis zum Plan 2030 Fr. 20.64 Mio. eine Mehrbelastung von Fr. 0.52 Mio.

Innerhalb der einzelnen Kategorien sind im Vergleich zum bisherigen Finanzplan unterschiedliche Entwicklungen festzustellen.

Gesamthaft ist folglich erneut festzuhalten, dass mit jeder jährlichen Aktualisierung der Daten seitens des Kantons grössere Verschiebungen stattfinden und diese nur in geringem Masse von der kommunalen Ebene beeinflusst werden können. Daher muss beachtet werden, dass die Aussagekraft der Prognosewerte mit jedem weiteren Planjahr geringer wird und, dass auch der Handlungsspielraum bei diesen grossen Aufwandsposten im städtischen Haushalt (rund 20 % der Gesamtausgaben) sehr eingeschränkt ist.

6. Finanzierungsfehlbetrag, Finanzschulden, Vermögensanlagen, Liquidität

6.1 Finanzierungsfehlbetrag

Der Finanzierungsfehlbetrag zeigt die Höhe des Bedarfs an Liquidität, der innerhalb eines Berichtsjahrs gedeckt werden muss, damit alle laufenden Ausgaben finanziert werden können.

in TFr.	Rg 2024	B 2025	P 2026	P 2027	P 2028	P 2029	P 2030
Finanzierungsfehlbetrag	-5'415	-18'708	-21'246	-4'844	1'620	-2'523	-5'164
Veränderung		-13'293	-2'538	16'402	6'464	-4'143	-2'641
in %		245.5%	13.6%	-77.2%	-133.4%	-255.8%	104.7%

Der Mittelabfluss der Jahre 2026 bis 2030 beträgt durchschnittlich rund Fr. 6.4 Mio.

Die Liquidität wird durch einen Mix aus Fremdkapitalaufnahme und Abbau von Finanzanlagen beschafft (vgl. Anhang 1 - Auswertungen).

6.2 Finanzschulden

Der Bestand an festen Schulden beträgt per 31. Dezember 2025 voraussichtlich Fr. 116.5 Mio.

Im Jahr 2026 wird nach aktuellem Kenntnisstand infolge des Grossprojekts "ESP Bahnhof – öffentlicher Raum" und der geplanten Hoch- und Tiefbauten (Strassen AP3-Programm) zusätzliches Fremdkapital zur Sicherung der Liquidität benötigt. Der Liquiditätsbedarf wird im Umfeld der erhöhten Fremdkapitalzinsen kontinuierlich zunehmen.

Aufgrund der aktuell erhöhten Fremdkapitalzinsen wird die Fremdkapitalaufnahme bzw. die Refinanzierung zu höheren Aufwendungen in den Erfolgsrechnungen führen. Es wird daher ein Mix aus Darlehen mit kurz- bis langfristigen Laufzeiten angestrebt, um günstige Zinskonditionen zu erzielen.

In den Planjahren 2027 bis 2030 wird für die Finanzierung der Investitionen parallel zum Abbau der Finanzanlagen weiteres Fremdkapital beschafft. Das Ziel wird dabei sein, relativ niedrige Zinskonditionen zu sichern. Infolge der Fremdkapitalaufnahme wird im Zeithorizont des Investitions- und Finanzplans 2026 –

2030 der Fremdmittelbestand per Ende des Jahres 2030 bei rund Fr. 134.5 Mio. liegen (vgl. auch Anhang 1 – Auswertungen).

6.3 Vermögensanlagen

Der Gemeinderat strukturierte im Jahr 2017 die Kapitalanlagen neu so, dass seitdem alle Kapitalanlagen zu der Bank UBS AG transferiert wurden.

Zusätzlich beschloss der Gemeinderat im Jahr 2021 die Anlagestrategie neu auszurichten. Die Finanzanlagen werden gemäss dem Nachhaltigkeitsprinzip angelegt. Der Umbau des Depots erfolgte zu Beginn des Jahres 2022.

Der Anlagebestand betrug per Ende des Jahres 2024 rund Fr. 34.9 Mio.

Im Finanzplan 2026 – 2030 wird nicht mit einem Abbau der Wertschriftenbestände gerechnet.

Die Vermögensanlagen fliessen mit durchschnittlich 1.8 % Rendite in die Finanzplanung ein. Bis zum Ende der Planperiode im Jahr 2030 wird der Bestand des Wertschriftendepots von Fr. 38.6 Mio. gerechnet.

6.4 Liquidität

Die Liquidität wird sich durch die vorgehend beschriebene zusätzliche Aufnahme von Fremdmitteln und dem Abbau von Wertschriftenanlagen in einem Umfang bewegen, damit die Stadt jederzeit ihren finanziellen Verpflichtungen nachkommen kann.

7. Entwicklungen der wichtigsten Spezialfinanzierungen (SF)

7.1. Spezialfinanzierung Abwasserentsorgung

Im Jahr 2024 schloss die Spezialfinanzierung "Abwasserentsorgung" mit einem Ertragsüberschuss von Fr. 0.86 Mio. ab.

Der Bestand der Spezialfinanzierung, die den Betrieb der Abwasserreinigung finanziert, betrug per 31. Dezember 2024 Fr. 14.54 Mio. (= Eigenkapital des SF Abwasserentsorgung).

In der Finanzplanung 2026 – 2030 wird mit den seit Kurzem gültigen Gebühren gerechnet.

Für das Jahr 2025 ist ein Ertragsüberschuss in der Jahresrechnung von Fr. 0.16 Mio. budgetiert. Für das Jahr 2026 wird ein Aufwandüberschuss von Fr. 0.06 Mio. erwartet und in den Folgejahren wird mit einem positiven Ergebnis von Fr. 0.19 Mio. kalkuliert. Als Folge daraus wird das Eigenkapital bzw. die Finanzreserve der Spezialfinanzierung weiter ansteigen. Die in der Spezialfinanzierung vorhandenen Bilanzreserven können für die anstehenden Investitionsvorhaben verwendet werden (siehe dazu Investitionsplanung 2026 – 2030). Die erwarteten Überschüsse der Spezialfinanzierung sorgen ergänzend zu der verpflichtend zu bildenden Vorfinanzierungs-Wiederbeschaffungsreserve (Ziffer 7.2) für solide Reserven.

Es wird mit den folgenden Einlagen in die Bilanzposition der Spezialfinanzierung gerechnet:

Jahr		Betrag in Rechnung	Bestand Spezialfinanzierung Abwasserentsorgung
31.12.2024	Fr.	0.86 Mio.	14.54 Mio.
2025	Überschuss	Fr. 0.16 Mio.	14.70 Mio.
2026	Defizit	Fr. - 0.06 Mio.	14.64 Mio.
2027	Überschuss	Fr. 0.19 Mio.	14.83 Mio.
2028	Überschuss	Fr. 0.19 Mio.	15.03 Mio.
2029	Überschuss	Fr. 0.19 Mio.	15.22 Mio.
2030	Überschuss	Fr. 0.19 Mio.	15.42 Mio.

7.2. Vorfinanzierung Abwasser Wiederbeschaffungswerte (Werterhalt)

Die "Vorfinanzierung Abwasser Wiederbeschaffungswerte" wird durch Einlagen, die auf den Wiederbeschaffungswerten der Anlagen gemäss den GEP-Richtlinien beruhen, geüfnet. Die Einlage in die Spezialfinanzierung Werterhalt liegt jährlich zwischen Fr. 0.9 Mio. (Jahr 2026) und Fr. 0.7 Mio. (Jahr 2030). Sie dient dazu, die teurer werdenden langfristigen Investitionsgüter finanzieren zu können.

Per Ende des Jahres 2024 wurde ein Bestand in der Bilanz von Fr. 15.38 Mio. ausgewiesen. Bis zum Ende des Finanzplanjahres 2030 steigt der Wert auf rund Fr. 20.3 Mio. Der weitere Zuwachs bis zum Ende des Jahres 2030 führt dazu, dass trotz einzelner Entnahmen für die Instandhaltung des Abwassernetzes eine sehr solide Rücklage vorhanden sein wird.

7.3. Spezialfinanzierung Kehrichtbeseitigung

Im Jahr 2024 schloss die Spezialfinanzierung "Kehrichtbeseitigung" mit einem Aufwandüberschuss von Fr. 0.35 Mio. ab. Der Bestand der Spezialfinanzierung betrug per 31. Dezember 2024 Minus Fr. 0.35 Mio. (= Eigenkapital des SF Kehrichtbeseitigung).

In der Finanzplanung 2026 – 2030 wird mit den seit Kurzem gültigen Gebühren gerechnet. Die weiteren Anpassungen des Gebührenreglements befinden sich im behördlichen Verfahren. Nach erfolgter Genehmigung der Reglementsänderung kann das Stadtbauamt einen Antrag auf Gebührensenkung einreichen bzw. sind Ordnungsveränderungen noch erforderlich.

Für das Jahr 2025 ist ein Aufwandüberschuss in der Jahresrechnung von Fr. 0.17 Mio. budgetiert. Für das Jahr 2026 wird ein Ertragsüberschuss von Fr. 0.04 Mio. erwartet und in den Folgejahren wird mit einem positiven Ergebnis von Fr. 0.05 Mio. bis Fr. 0.03 Mio. kalkuliert. Als Folge verbessert sich das Eigenkapital der Spezialfinanzierung leicht. Diese aufgrund der seit kurzem gültigen Gebühren erwarteten Überschüsse der Spezialfinanzierung reichen jedoch noch nicht aus, um den Bilanzfehlbetrag in den acht Jahren wieder abzubauen.

Im Verlauf des Jahres 2025 sind weiteren notwendigen Beschlüsse zur Wiederanhebung der Gebühren auf ein aufwanddeckendes Niveau zu beschliessen. Die Vorarbeiten dazu sind eingeleitet.

Ein negativer Eigenkapitalbestand ist nicht bzw. nur vorübergehend (8 Jahre) zulässig.

Es wird mit den folgenden Entnahmen aus der Bilanzposition in die Erfolgsrechnung der Spezialfinanzierung gerechnet:

Jahr		Betrag in Rechnung	Bestand Spezialfinanzierung Kehrichtbeseitigung
31.12.2024	Fr.	-0.35 Mio.	- 0.32 Mio.
2025	Defizit	Fr. -0.16 Mio.	--0.50 Mio.
2026	Überschuss	Fr. 0.05 Mio.	- 0.46 Mio.
2027	Überschuss	Fr. 0.05 Mio.	- 0.41 Mio.
2028	Überschuss	Fr. 0.05 Mio.	- 0.37 Mio.
2029	Überschuss	Fr. 0.04 Mio.	- 0.33 Mio.
2030	Überschuss	Fr. 0.03 Mio.	- 0.30 Mio.

7.4. Spezialfinanzierung Feuerwehr

Im Jahr 2024 schloss die Spezialfinanzierung "Feuerwehr" mit einem Aufwandüberschuss von Fr. 0.33 Mio. ab. Der Bestand der Spezialfinanzierung betrug per 31. Dezember 2024 Fr. 1.25 Mio. (= Eigenkapital des SF Feuerwehr).

Der Stadtrat hat am 12. Mai 2025 eine Totalrevision des Feuerwehrreglements beschlossen, eine darauf basierende Revision der Verordnung mit einer Anpassung der Feuerwehrrersatzabgabe steht bevor. Im Budget 2026 wird (wie bereits 2025) bereits mit leicht angepassten Gebühren aufgrund erhöhter Feuerwehrrersatzabgaben gerechnet, die Finanzplanung 2027-2030 rechnet mit Gebühren aufgrund der nach aktuellem Kenntnisstand mit dem neuen Recht absehbaren Feuerwehrrersatzabgaben.

Für das Jahr 2025 ist ein Aufwandüberschuss in der Jahresrechnung von Fr. 0.28 Mio. budgetiert. Für das Jahr 2026 wird ein Aufwandüberschuss von Fr. 0.24 Mio. erwartet und in den Folgejahren wird mit einem negativen Ergebnis von Fr. 0.6 – 0.9 Mio. kalkuliert. Als Folge daraus wird das Eigenkapital bzw. die Finanzreserve der Spezialfinanzierung weiter sinken. Die in der Spezialfinanzierung vorhandenen Bilanzreserven können für die anstehenden Investitionsvorhaben verwendet werden (siehe dazu Investitionsplanung 2025 – 2029). Die im Finanzplan erwarteten Ergebnisse der Spezialfinanzierung sorgen weiter für eine leichte Abnahme des Eigenkapitals in der Spezialfinanzierung Feuerwehr. Jedoch mit der geplanten Anpassung des Reglements können die Entgelte jährlich gesteuert werden.

Es wird mit den folgenden Entnahmen aus der Bilanzposition in die Erfolgsrechnung der Spezialfinanzierung gerechnet:

Jahr		Betrag in Rechnung	Bestand Spezialfinanzierung Feuerwehr
31.12.2024	Fr.	- 0.33 Mio.	1.25 Mio.
2025 Defizit	Fr.	- 0.28 Mio.	0.97 Mio.
2026 Defizit	Fr.	- 0.24 Mio.	0.73 Mio.
2027 Defizit	Fr.	- 0.06 Mio.	0.67 Mio.
2028 Defizit	Fr.	- 0.07 Mio.	0.60 Mio.
2029 Defizit	Fr.	- 0.07 Mio.	0.53 Mio.
2030 Defizit	Fr.	- 0.09 Mio.	0.44 Mio.

8. Investitionsplan 2026 – 2030 (Investitionsplan der Stadt, Anhang 2 zum Finanzplan)

Investitionsrechnung (Verwaltungs- und	2024	2025	2026	2027	2028	2029	2030
	Rechnung	rev. IP	Budget	Plan	Plan	Plan	Plan
Total Ausgaben (bewertet)	8'782	20'772	25'848	30'583	20'125	10'860	11'447
Total Einnahmen	196	90	1'275	21'005	17'064	2'778	133
Nettoinvestitionen (bewertet)	8'587	20'682	24'573	9'578	3'061	8'082	11'314
<i>davon steuerfinanzierte Nettoinvestitionen (bewertet)</i>	7'638	18'352	21'308	7'243	1'542	5'108	6'960
<i>davon gebührenfinanzierte (Abwasser- + Kehrichtentsorgung) und spezialfinanzierte Nettoinvestitionen sowie Investitionen ins Finanzvermögen</i>	949	2'330	3'265	2'335	1'519	2'974	4'354

Im Investitionsplan 2026 – 2030 stehen in den fünf Budget- und Planjahren mehrere Bereiche im Fokus.

Im Bereich des **Hochbaus** wird mit diversen vorgesehenen Netto-Investitionen (hauptsächlich Sanierungen) im Betrage von Fr. 23.74 Mio. bewertet in den Jahren 2026 – 2030 geplant. Für Details wird auf den Investitionsplan 2026 – 2030 verwiesen.

Im Bereich des **Tiefbaus** wird mit diversen vorgesehenen Netto-Investitionen (hauptsächlich ESP Bahnhof, Strassen AP3-Programm) im Betrage von Fr. 15.59 Mio. bewertet in den Jahren 2026 – 2030 geplant. Für Details wird auf den Investitionsplan 2026 – 2030 verwiesen.

Im Bereich Tiefbau wird in den Jahren 2026 – 2030 mit Brutto- Investitionsausgaben von Fr. 62.72 Mio. gerechnet. Gleichzeitig wird auch mit Subventionen von Bund und Kanton von Brutto Fr. 42.13 Mio. geplant.

Der überwiegende Teil der Investitionen entfällt auf den **steuerfinanzierten Bereich**. Daraus resultiert eine zunehmende Belastung des allgemeinen Haushalts in der Erfolgsrechnung durch nachgelagerte Abschreibungsaufwendungen. Für die Jahre 2024 bis 2030 ist ein Anstieg dieser Aufwendungen von Fr. 4.6 Mio. auf Fr. 6.0 Mio. vorgesehen.

Zusätzlich wird in der Erfolgsrechnung eine Mehrbelastung aus den höheren Finanzaufwendungen entstehen, die aus der Liquiditätsbeschaffung resultieren werden.

Hinweis: Nicht als Investition gilt eine Beteiligung, deshalb war auch die Aktienkapitalerhöhung der Hasli-brunnen AG nicht Teil des Investitionsplanes. Eine Erneuerung der Eissporthalle Schoren kann nach aktuellem Kenntnisstand ebenfalls im Rahmen einer Beteiligung an der Kunsteisbahn Langenthal AG realisiert werden, sie ist folglich im Investitionsplan nicht erwähnt (vorbehältlich der bereits vom Stadtrat als Investitionsbeitrag beschlossenen CHF 600'000).

Im Weiteren wird auf den Investitionsplan 2026 – 2030, Anhang 2, verwiesen.

9. Wichtigste Kennzahl

Die Kennzahl 'Selbstfinanzierungsgrad' stellt mit die wichtigste Kenngrösse dar. Sie gibt an, in welchem Ausmass die Stadt Liquidität erwirtschaftet wird, um die getätigten Investitionen zu finanzieren.

9.1 Selbstfinanzierungsgrad (inklusive Spezialfinanzierungen)

Der Selbstfinanzierungsgrad des Allgemeinen Haushalts von 13.5 % zeigt im Jahr 2026 eine kleine Verbesserung gegenüber den 6.8 % des Budgets 2025.

Die Planjahre 2027 – 2030 weisen im Vergleich zum bisherigen Finanzplan höhere Werte auf. Dies ist darauf zurückzuführen, dass die Ergebnisse der Erfolgsrechnungen im neuen Finanzplan deutlich besser ausfallen als ursprünglich angenommen. Infolgedessen steigt die Selbstfinanzierung an, bleibt jedoch im Verhältnis zu den veranschlagten Nettoinvestitionen weiterhin unzureichend. Positiv auswirken werden sich die Subventionen (insb. ESP Bahnhof, Strassenprojekt AP3). Namentlich im Jahr 2028 wird mit hohen Subventionen gerechnet, was zu einem ausgewiesenen, einmalig hohen Selbstfinanzierungsgrad von 152,9 % führt.

Insgesamt ist weiterhin von einer deutlich ungenügenden finanziellen Situation auszugehen. Aufgrund der tiefen Selbstfinanzierung wird sich die Verschuldung weiter erhöhen und die Zinsbelastung kontinuierlich zunehmen. Langfristig gefährdet dies die finanzielle Handlungsfähigkeit der Stadt. Es sind daher gezielte Massnahmen erforderlich, um den Selbstfinanzierungsgrad nachhaltig und spürbar zu erhöhen.

Für die aktuelle Planungssituation gilt: In Anbetracht der sich nur langsam verbessernden Rahmenbedingungen (hohe Investitionsausgaben, hohe und weiter steigende Lastenausgleichszahlungen, neue politisch beschlossene Aufgaben) wird es auf mittlere Sicht schwierig sein, den Grad auf ein adäquates Niveau anzuheben.

	Rechnung	Budget	Budget	Plan	Plan	Plan	Plan
Beträge in Fr. 1'000.--	2024	2025	2026	2027	2028	2029	2030
Finanzierungsfehlbetrag	-5'415	-19'308	-21'246	-4'844	1'620	-2'523	-5'164
Selbstfinanzierung	3'172	1'374	3'327	4'734	4'681	5'559	6'150
Selbstfinanzierungsgrad Finanzplan 2026 – 2030	36.94%	6.64%	13.54%	49.43%	152.92%	68.78%	54.36%

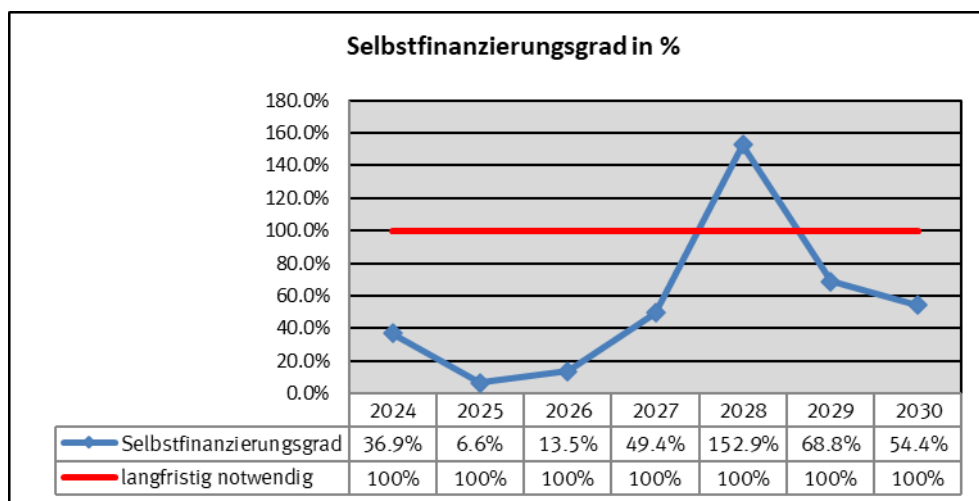


Diagramm: tiefer Selbstfinanzierungsgrad - Langfristig angemessen sind 100 %

10. Schlussfolgerungen

Der Finanzplan 2026 – 2030 enthält folgende Eckwerte:

- Der Finanzplan basiert auf der Steueranlage von 1.44 Einheiten.
- Der Rechnungslegungsstandard ist HRM2.

Die in der Finanz- und Investitionsplanung festgelegten Eckwerte zur künftigen Entwicklung von Aufwand und Ertrag führen zu folgenden Schlussfolgerungen:

- Die Rechnungsergebnisse der Jahre 2026 – 2030 ergeben auf der Stufe des massgebenden steuerfinanzierten "Allgemeinen Haushalts" ein kumuliertes Defizit von rund Fr. 9.28 Mio.

Im Vergleich zum bisherigen Finanzplan 2025 – 2030 ist eine Verbesserung der finanziellen Situation festzustellen.

Die Personal- und Sachaufwendungen entwickeln sich moderat in den Planjahren, was auf eine Vielzahl an Ergebnisverbesserungsmassnahmen zurückzuführen ist, die nicht nur das Jahr 2026 betreffen.

Der Wegfall der Erträge aus der Auflösung der Neubewertungsreserve ab dem Jahr 2026 wird den Aufwandüberschuss in der Erfolgsrechnung des Budgets um Fr. 0.73 Mio. zusätzlich belasten.

- Die dauerhaften Defizite sorgen dafür, dass der Eigenkapitalabbau gezielt und gewollt fortgesetzt wird. Der Bilanzüberschuss verringert sich gemäss der Finanzplanung 2026 – 2030 bis 31. Dezember 2030 auf Fr. 57.7 Mio.
- Es sind im Rahmen der zukünftigen Budgeterarbeitungen, um das Defizit reduzieren bzw. die gesteckten finanzpolitischen Ziele einhalten zu können und einen kontrollierten Abbau des Bilanzüberschusses gewährleisten zu können, weitere Anstrengungen zur Stabilisierung des Finanzhaushalts vorzunehmen.
- Der Gemeinderat gibt mit seiner Festlegung von Zielgrössen für die Defizite in der Erfolgsrechnung (2026 – 2030: je Fr. – 2.0 Mio., ab 2030 Fr. – 1.0 Mio.) bereits die Richtung für die Finanzhaushaltentwicklung vor. Für eine Konsolidierung der Finanzpolitik hat der Gemeinderat das Projekt zur Erarbeitung einer Finanzstrategie in Auftrag gegeben.
- Die Finanzschulden werden per Ende des Jahres 2030 bei Fr. 134.5 Mio. liegen. Gleichzeitig werden die Finanzanlagen Fr. 38.6 Mio. betragen.

- **Beilagen:**

- Anhang 1: Auswertungen Finanzplan 2026 – 2030

- Anhang 2: Investitionsplan 2026 – 2030

Finanzplan 2026 - 2030

Anhang 1; Auswertungen

Beilage 2
Traktandum Nr. 2
Stadtratssitzung vom 18. August 2025

Der Gemeinderat
Langenthal, 2. Juli 2025



	Budget	Prognose			
	2026	2027	2028	2029	2030
Entwicklung der Bevölkerung					
Durchschnittliche Einwohnerzahl (≠ Mittlere Wohnbevölkerung)	16'350	16'400	16'450	16'500	16'550
Anzahl Steuerpflichtige mit Wohnsitz Langenthal	9'700	9'730	9'760	9'790	9'820
Anteil Steuerpflichtige an der Wohnbevölkerung	59.33 %	59.33 %	59.33 %	59.33 %	59.34 %
Wirtschaftliche Entwicklung					
Prognose Zinsentwicklung Aktivzinsen (Cash)	0.01 %	0.01 %	0.01 %	0.01 %	0.01 %
Prognose Renditeentwicklung Aktivzinsen/Realwerte (Wertschriftenerträge)	2.00 %	2.00 %	2.00 %	2.00 %	2.00 %
Prognose Zinsentwicklung Passivzinsen (Zinssatz für 10jährige Geldaufnahmen)	0.75 %	1.25 %	1.50 %	1.50 %	1.75 %
Steuerprognosen: Jährliche, absolute Erwartungswerte					
Einkommenssteuern NP	27'000'000	27'540'000	28'090'000	28'650'000	29'225'000
Vermögenssteuern NP	3'400'000	3'468'000	3'537'000	3'608'000	3'680'000
Gewinnsteuern JP	6'120'000	6'200'000	6'290'000	6'380'000	6'475'000
Entwicklung Liegenschaftssteuern	4'300'000	4'325'000	4'350'000	4'375'000	4'400'000
Entwicklung des Steuerertrags					
400 Direkte Steuern natürliche Personen in TCHF	31'656	32'300	32'950	33'602	34'269
401 Direkte Steuern juristische Personen in TCHF	6'725	6'841	6'932	7'033	7'129
Abschreibungen auf Steuerforderungen (Kto. 2610.3181.00) in TCHF	-340	-340	-340	-340	-340
40 Total Direkte Gemeindesteuern (inkl. Abschreib., ohne übrige Steuern) - zur Berechnung Steuerkraft	38'041	38'801	39'542	40'295	41'058
402/3 übrige Steuern in TCHF	7'031	7'095	7'160	7'225	7'290
40 Total Fiskalertrag	45'072	45'896	46'702	47'520	48'348
Steueranlage	1.44	1.44	1.44	1.44	1.44
Einfache Steuer = Absolute Steuerkraft	26'417'361	26'945'139	27'459'722	27'982'639	28'512'500
1 Steuerzehntel	2'641'736	2'694'514	2'745'972	2'798'264	2'851'250
Mittlere Wohnbevölkerung (stat. Wert, ohne Wochenaufenthalter, Asylbewerber, befrist. AN)	15'720	15'760	15'800	15'850	15'900
Einfache Steuer pro Einwohner = Relative Steuerkraft	1'680	1'710	1'738	1'765	1'793

Beträge in TFr.	Steueranlage 1.44 (ab 2024)	2024 Rechnung	2025 Budget	2026 Budget	2027 Prognose (P)	2028 Prognose (P)	2029 Prognose (P)	2030 Prognose (P)
Erfolgsrechnung								
Total Aufwand (Gesamthaushalt)		-100'073	-103'354	-102'630	-103'265	-104'656	-105'237	-105'712
Total Ertrag (Gesamthaushalt)		98'062	99'141	99'765	101'922	102'742	103'656	104'512
Total Abschlusskonti (Ertrags- / Aufwandüberschuss 2-seitige Spezialfinanzierungen Abwasser, Kehricht, Feuerwehr)		-197	290	263	-184	-169	-158	-130
Defizit / Überschuss der Erfolgsrechnung (Steuerfinanzierter Haushalt)		-2'208	-3'924	-2'603	-1'527	-2'083	-1'739	-1'330
Investitionsrechnung (bewertet)			rev. IP					
Total Ausgaben Gesamt (bewertet)		8'782	20'772	25'848	30'583	20'125	10'860	11'447
Total Einnahmen Gesamt (bewertet)		196	90	1'275	21'005	17'064	2'778	133
Nettoinvestitionen (bewertet)		8'587	20'682	24'573	9'578	3'061	8'082	11'314
davon steuerfinanzierte Nettoinvestitionen (bewertet)		7'638	18'352	21'308	7'243	1'542	5'108	6'960
davon gebührenfinanzierte (Abwasser + Kehricht) und spezialfinanzierte Nettoinvestitionen		949	2'330	3'265	2'335	1'519	2'974	4'354
Finanzierung								
Nettoinvestitionszunahme (Realisierungsquote und bewertet)		-	8'587	20'682	24'573	9'578	3'061	8'082
Ertrags- (+) / Aufwandüberschuss (-) Steuerfinanzierter Haushalt		+	-2'208	-3'924	-2'603	-1'527	-2'083	-1'739
Ertrags- (+) / Aufwandüberschuss (-) 2-seitige Spezialfinanzierungen		+	197	-290	-263	184	169	158
Abschreibung Verwaltungsvermögen		+	5'062	5'390	5'261	5'258	5'789	6'368
Einlagen in Fonds und Spezialfinanzierungen		+	1'172	1'250	1'250	1'120	1'125	1'125
Entnahmen aus Fonds und Spezialfinanzierungen		-	317	318	318	301	319	354
Wertberichtigungen Darlehen/Beteiligungen VV		+	0					
Einlage in Finanzpolitische Reserve		+	0					
Entnahmen aus dem Eigenkapital		-	734	734	0	0	0	0
Finanzierungsfehlbetrag (ohne Abschreibungen Finanzvermögen)		-5'415	-19'308	-21'246	-4'844	1'620	-2'523	-5'164
Selbstfinanzierung (Cash flow) / (- Cash loss)		3'172	1'374	3'327	4'734	4'681	5'559	6'150
Selbstfinanzierungsgrad		36.9%	6.6%	13.5%	49.4%	152.9%	68.8%	54.4%
Kapitalveränderung								
Finanzierungsfehlbetrag		+	-5'415	-19'308	-21'246	-4'844	1'620	-2'523
Aktivierungen Verwaltungsvermögen		+	8'782	20'772	25'848	30'583	20'125	10'860
Passivierungen Verwaltungsvermögen		-	196	90	1'275	21'005	17'064	2'778
Abschreibungen Verwaltungsvermögen		-	5'062	5'390	5'261	5'258	5'789	6'368
Einlage in Spezialfinanzierungen		-	1'172	1'250	1'250	1'120	1'125	1'125
Entnahmen aus Fonds und Spezialfinanzierungen		+	317	318	318	301	319	354
Wertberichtigungen Darlehen/Beteiligungen VV und Einlage in finanzpolitische Reserve		-	0	0	0	0	0	0
Umschichtung Neubewertungsreserve		-	-734	-734	0	0	0	0
Abnahme Bilanzüberschuss und Reserven SF / Zunahme Bilanzfehlbetrag und Reserven SF (Gesamthaushalt)		-2'011	-4'214	-2'866	-1'343	-1'914	-1'580	-1'200
Ertrags- / Aufwandüberschuss 2-seitige Spezialfinanzierungen		-	197	-290	-263	184	169	158
Zunahme Bilanzüberschuss / Abnahme Bilanzfehlbetrag (Steuerfinanzierter Haushalt)		-2'208	-3'924	-2'603	-1'527	-2'083	-1'739	-1'330
Eigenkapital								
Bilanzüberschuss (+) / Bilanzfehlbetrag (-)		69'007	65'083	64'412	62'885	60'802	59'063	57'733
Ergebnisse und weitere Veränderungen der Spezialfinanzierungen des Eks (ohne Vorfinanzierungen)			521	-287	-260	187	177	166
Total Reserven Spezialfinanzierungen des EK (ohne Vorfinanzierungen)		16'628	16'341	16'082	16'268	16'445	16'611	16'749
Total Reserven zusätzliche Abschreibungen. (Die politische Reserve wird im Jahr 2026 auf den Bilanzüberschuss übertragen)		1'931	1'931	0	0	0	0	0
Vorfinanzierung (Spezialfinanzierung) Abwasser		15'864	16'793	17'722	18'539	19'337	20'100	20'828
Veränderung Neubewertungsreserve ¹		-734	-734	0	0	0	0	0
Bestand Neubewertungsreserve¹		734	0	0	0	0	0	0
Veränderung Schwankungsreserve ¹		0	0	0	0	0	0	0
Bestand Schwankungsreserve¹		5'258	5'257	5'257	5'257	5'257	5'257	5'257
Total Eigenkapital		109'422	105'406	103'472	102'948	101'840	101'032	100'567

¹ Neubewertungsreserven: per 1. Januar 2021 wurden Neubewertungsreserven im Umfang von 10% der Finanzanlagen (107) und 5% der Sachanlagen im Finanzvermögen (108) in die Schwankungsreserve umgebucht. Restbestand: Umbuchung seit dem Jahr 2021 in den Bilanzüberschuss (linear über 5 Jahre).

Beträge in TFr.	2024 Rechnung	2025 Budget (B)	2026 Budget (B)	2027 Prognose (P)	2028 Prognose (P)	2029 Prognose (P)	2030 Prognose (P)
Betrieblicher Aufwand							
30 Personalaufwand	-23'857	-25'276	-25'445	-25'608	-25'866	-26'084	-26'318
31 Sach- und übriger Betriebsaufwand	-17'124	-16'610	-16'878	-16'829	-16'714	-16'645	-16'686
33 Abschreibungen Verwaltungsvermögen	-5'062	-5'390	-5'261	-5'258	-5'789	-6'368	-6'614
35 Einlagen in Fonds und Spezialfinanzierungen	-1'172	-1'250	-1'250	-1'120	-1'125	-1'125	-1'125
36 Transferaufwand	-46'925	-47'960	-47'298	-47'664	-48'206	-47'983	-47'945
Total Betrieblicher Aufwand	-94'140	-96'486	-96'132	-96'479	-97'700	-98'205	-98'688
Betrieblicher Ertrag							
40 Fiskalertrag	42'759	43'413	45'072	45'896	46'702	47'520	48'348
41 Regalien und Konzessionen	884	1'436	1'828	1'822	1'822	1'822	1'822
42 Entgelte	16'870	20'089	18'505	18'681	18'681	18'681	18'681
43 Verschiedene Erträge	379	285	320	323	323	323	323
45 Entnahmen aus Fonds und Spezialfinanzierungen	317	318	318	301	319	354	389
46 Transferertrag	24'332	24'205	25'176	26'125	26'105	26'024	25'965
Total Betrieblicher Ertrag	85'541	89'745	91'219	93'147	93'951	94'723	95'527
ERGEBNIS AUS BETRIEBLICHER TÄTIGKEIT	-8'600	-6'740	-4'913	-3'331	-3'749	-3'482	-3'161
34 Finanzaufwand	-1'531	-2'023	-1'801	-1'854	-2'021	-1'973	-1'969
44 Finanzertrag	7'386	3'816	3'849	3'843	3'856	3'874	3'930
ERGEBNIS AUS FINANZIERUNG	5'855	1'793	2'048	1'988	1'835	1'901	1'960
OPERATIVES ERGEBNIS	-2'745	-4'947	-2'866	-1'343	-1'914	-1'580	-1'200
38 Ausserordentlicher Aufwand	0	0	0	0	0	0	0
48 Ausserordentlicher Ertrag	734	734	0	0	0	0	0
AUSSERORDENTLICHES ERGEBNIS	734	734	0	0	0	0	0
GESAMTERGEBNIS ERFOLGSRECHNUNG GESAMTHAUSHALT	-2'011	-4'213	-2'866	-1'343	-1'914	-1'580	-1'200
BILANZÜBERSCHUSS und RESERVEN SPEZIAL-FINANZIERUNG des EK (ohne Vorfinanzierungen)	85'635	80'824	77'360	75'452	72'943	70'697	68'761

Beträge in TFr.	2024 Rechnung	2025 Budget (B)	2026 Budget (B)	2027 Prognose (P)	2028 Prognose (P)	2029 Prognose (P)	2030 Prognose (P)
Betrieblicher Aufwand							
30 Personalaufwand	-22'621	-23'986	-24'112	-24'289	-24'540	-24'749	-24'974
31 Sach- und übriger Betriebsaufwand	-15'492	-15'034	-15'312	-15'266	-15'151	-15'082	-15'123
33 Abschreibungen Verwaltungsvermögen	-4'644	-4'794	-4'682	-4'720	-5'227	-5'766	-5'955
35 Einlagen in Fonds und Spezialfinanzierungen	-43	-20	-20	-20	-25	-25	-25
36 Transferaufwand	-44'673	-45'654	-44'836	-45'292	-45'834	-45'611	-45'573
39 Interne Verrechnung (Netto)	-47	0					
Total Betrieblicher Aufwand	-87'521	-89'488	-88'961	-89'587	-90'777	-91'233	-91'650
Betrieblicher Ertrag							
40 Fiskalertrag	42'759	43'413	45'072	45'896	46'702	47'520	48'348
41 Regalien und Konzessionen	884	1'436	1'828	1'822	1'822	1'822	1'822
42 Entgelte	10'610	13'949	12'120	12'126	12'126	12'126	12'126
43 Verschiedene Erträge	364	280	316	318	318	318	318
45 Entnahmen aus Fonds und Spezialfinanzierungen	36	17	17	17	17	17	17
46 Transferertrag	23'981	23'854	24'825	25'773	25'753	25'672	25'613
47 Durchlaufende Beiträge	0						
Total Betrieblicher Ertrag	78'634	82'948	84'176	85'952	86'738	87'475	88'244
ERGEBNIS AUS BETRIEBLICHER TÄTIGKEIT	-8'887	-6'540	-4'785	-3'635	-4'039	-3'758	-3'407
34 Finanzaufwand	-1'435	-1'929	-1'660	-1'728	-1'894	-1'849	-1'847
44 Finanzertrag	7'380	3'810	3'842	3'836	3'850	3'868	3'923
ERGEBNIS AUS FINANZIERUNG	5'945	1'881	2'182	2'109	1'956	2'020	2'077
OPERATIVES ERGEBNIS	-2'942	-4'658	-2'603	-1'527	-2'083	-1'739	-1'330
38 Ausserordentlicher Aufwand	0	0	0	0	0	0	0
48 Ausserordentlicher Ertrag	734	734	0	0	0	0	0
AUSSERORDENTLICHES ERGEBNIS	734	734	0	0	0	0	0
GESAMTERGEBNIS ERFOLGSRECHNUNG STEUERHAUSHALT	-2'208	-3'924	-2'603	-1'527	-2'083	-1'739	-1'330
BILANZÜBERSCHUSS (STEUERHAUSHALT)	69'007	65'083	64'412	62'885	60'802	59'063	57'733

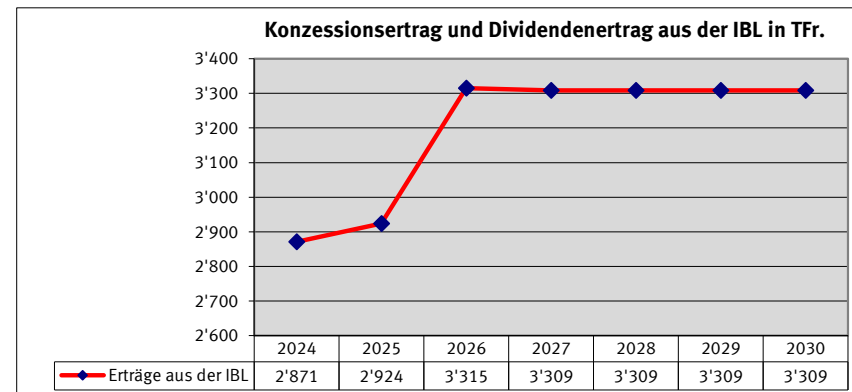
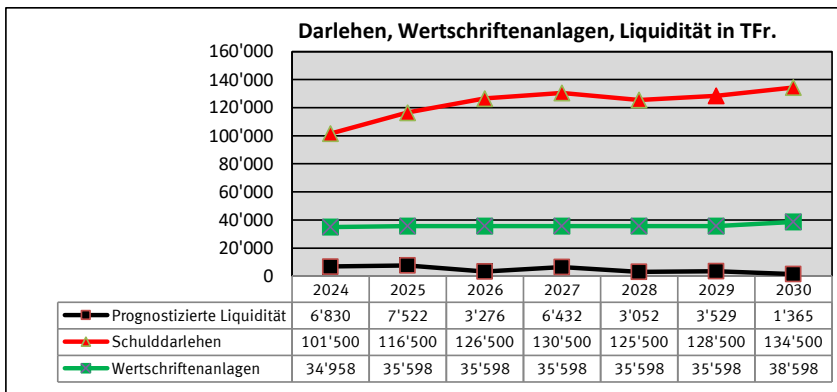
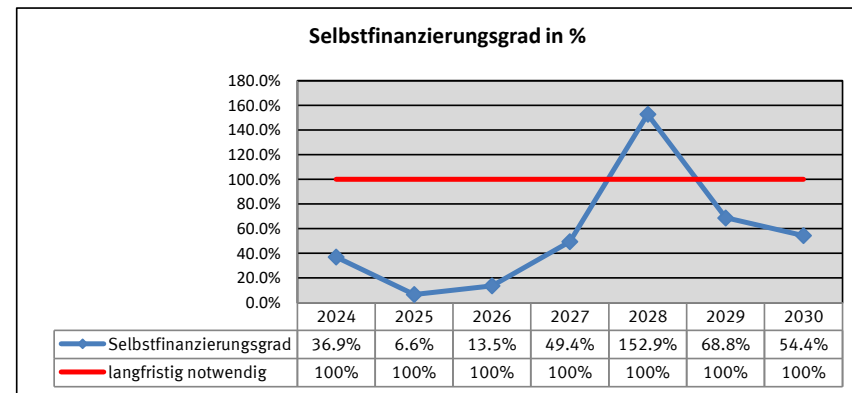
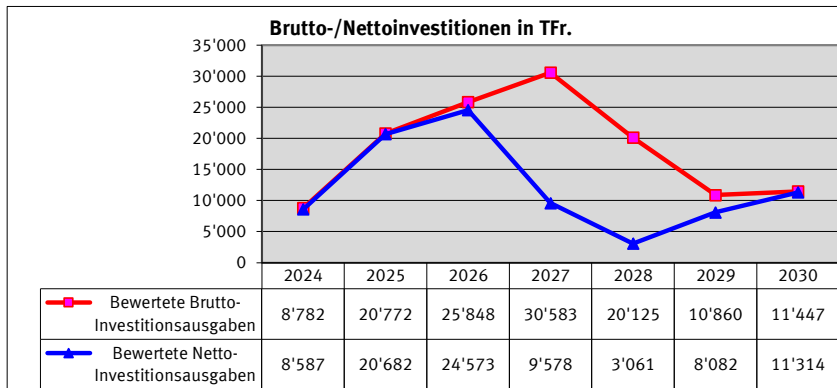
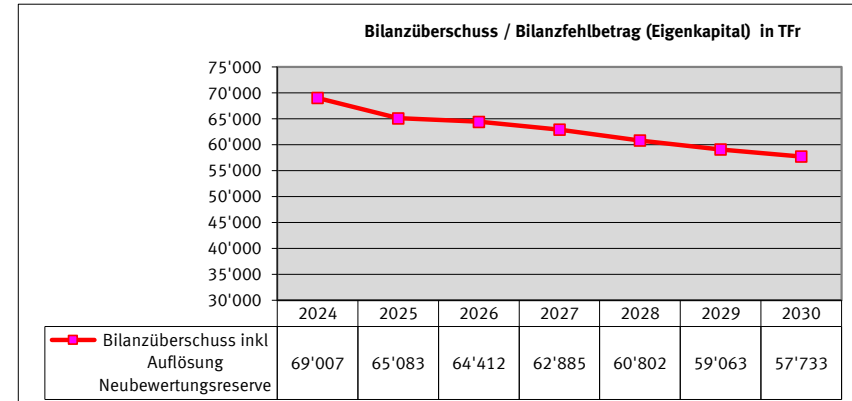
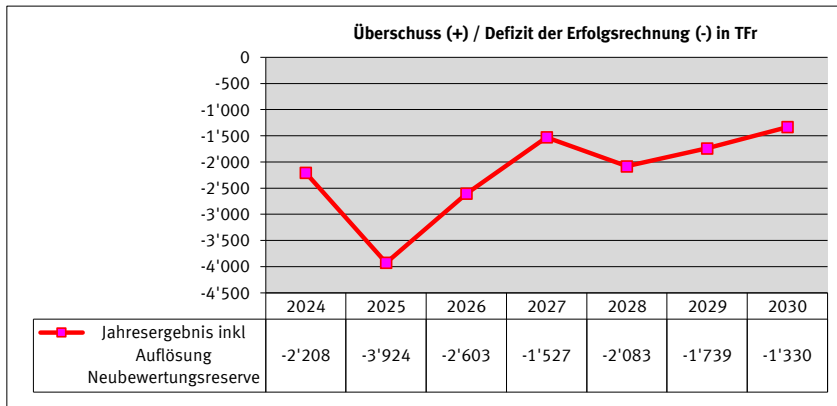
Stadt Langenthal **Spezialfinanzierungen - Gestufter Erfolgsausweis** 2. Juli 2025

Abwasser		2024	2025	2026	2027	2028	2029	2030
Beträge in TFr.		Rechnung	Budget	Budget	Prognose (P)	Prognose (P)	Prognose (P)	Prognose (P)
30	Personalaufwand	0	-1	-1	-1	-1	-1	-1
31	Sach- und übriger Betriebsaufwand	-352	-299	-277	-282	-282	-282	-282
33	Abschreibungen Verwaltungsvermögen	-77	-158	-190	-141	-159	-193	-229
35	Einlagen in Fonds und Spezialfinanzierungen	-1'129	-1'230	-1'230	-1'100	-1'100	-1'100	-1'100
36	Transferaufwand	-2'028	-2'112	-2'237	-2'137	-2'137	-2'137	-2'137
Total Betrieblicher Aufwand (vor Einlage in SF Werterhalt)		-3'587	-3'800	-3'936	-3'661	-3'679	-3'714	-3'750
42	Entgelte	4'241	3'672	3'672	3'672	3'672	3'672	3'672
45	Entnahmen aus Fonds und Spezialfinanzierungen	281	301	301	284	302	337	372
Total Betrieblicher Ertrag (vor Entnahme aus SF Werterhalt)		4'522	3'973	3'973	3'956	3'974	4'009	4'044
Ergebnis aus betrieblicher Tätigkeit		935	173	37	295	295	295	295
Finanzaufwand		-60	-11	-100	-100	-100	-100	-100
Finanzertrag		0	0	0	0	0	0	0
Ergebnis aus Finanzierung		-60	-11	-100	-100	-100	-100	-100
Operatives Ergebnis		875	162	-63	195	195	195	195
Ausserordentliches Ergebnis		0	0	0	0	0	0	0
Gesamtergebnis Erfolgsrechnung Spezialfinanzierung Abwasser		875	162	-63	195	195	195	195
29002.100	Spezialfinanzierung Abwasser per 31.12.	14'538	14'700	14'637	14'831	15'026	15'220	15'415
29302.110	Spezialfinanzierung Werterhalt per 31.12.	15'376	16'305	17'235	18'051	18'849	19'613	20'341
			929	929	816	798	764	728

Kehricht		2024	2025	2026	2027	2028	2029	2030
Beträge in TFr.		Rechnung	Budget	Budget	Prognose (P)	Prognose (P)	Prognose (P)	Prognose (P)
30	Personalaufwand	-517	-517	-539	-549	-555	-560	-565
31	Sach- und übriger Betriebsaufwand	-947	-980	-980	-980	-980	-980	-980
33	Abschreibungen Verwaltungsvermögen	-48	-63	-53	-33	-34	-34	-37
35	Einlagen in Fonds und Spezialfinanzierung	0	0	0	0	0	0	0
36	Transferaufwand	-141	-142	-142	-148	-148	-148	-148
Total Betrieblicher Aufwand		-1'653	-1'701	-1'713	-1'709	-1'716	-1'721	-1'729
42	Entgelte	1'247	1'525	1'750	1'750	1'750	1'750	1'750
43	Verschiedene Erträge	7	3	3	3	3	3	3
46	Transferertrag	6	10	10	10	10	10	10
Total Betrieblicher Ertrag		1'308	1'538	1'762	1'762	1'762	1'762	1'762
Ergebnis aus betrieblicher Tätigkeit		-345	-164	49	53	47	41	33
Finanzaufwand		-6	-10	-12	-4	-4	-4	-5
Finanzertrag		0	0	0	0	0	0	0
Ergebnis aus Finanzierung		-6	-10	-12	-4	-4	-4	-5
Operatives Ergebnis		-351	-174	38	49	43	37	28
Ausserordentliches Ergebnis		0	0	0	0	0	0	0
Gesamtergebnis Erfolgsrechnung Spezialfinanzierung Kehricht		-351	-174	38	49	43	37	28
29003.700	Spezialfinanzierung Kehricht Stand per 31.12.	-323	-496	-458	-409	-367	-329	-302

	Feuerwehr	2024	2025	2026	2027	2028	2029	2030
	Beträge in TFr.	Rechnung	Budget	Budget	Prognose (P)	Prognose (P)	Prognose (P)	Prognose (P)
30	Personalaufwand	-718	-772	-793	-768	-771	-774	-776
31	Sach- und übriger Betriebsaufwand	-333	-298	-310	-302	-302	-302	-302
33	Abschreibungen	-292	-376	-336	-365	-370	-375	-394
36	Transferaufwand	-83	-52	-84	-87	-87	-87	-87
	Total Betrieblicher Aufwand	-1'427	-1'498	-1'522	-1'521	-1'529	-1'537	-1'559
42	Entgelte	771	943	964	1'134	1'134	1'134	1'134
43	Verschiedene Erträge	7	2	2	2	2	2	2
46	Transferertrag	345	342	342	342	342	342	342
	Total Betrieblicher Ertrag	1'124	1'287	1'308	1'478	1'478	1'478	1'478
	Ergebnis aus betrieblicher Tätigkeit	-303	-211	-215	-43	-51	-59	-81
	Finanzaufwand	-31	-74	-29	-23	-23	-20	-18
	Finanzertrag	6	6	6	6	6	6	6
	Ergebnis aus Finanzierung	-24	-67	-23	-17	-17	-14	-12
	Operatives Ergebnis	-328	-278	-238	-60	-68	-73	-93
	Ausserordentliches Ergebnis	0	0	0	0	0	0	0
	Gesamtergebnis Erfolgsrechnung Spezialfinanzierung Feuerwehr	-328	-278	-238	-60	-68	-73	-93
29000.250	Spezialfinanzierung Feuerwehr Stand per 31.12.	1'248	970	732	672	603	530	437

Stadt Langenthal								Schulddarlehen, Vermögensanlagen und Liquidität							2. Juli 2025
		Betrag in Fr.		2025	2026	2027	2028	2029	2030	Total					
		Budget (B)		Budget (B)	Prognose (P)	Prognose (P)	Prognose (P)	Prognose (P)	Prognose (P)						
Finanzierungsfehlbetrag (gem. Finanzplan - Uebersicht)				-19'307'700	-21'245'700	-4'844'000	1'620'000	-2'523'200	-5'164'000						
Bestehende / aufzunehmende Schulddarlehen				Zinsaufwand	Zinsaufwand										
Schulddarlehen		2024	2025	2026	2027	2028	2029	2030	Total						
Bestehende Darlehen am 31.12 ohne Neuaufnahme (inkl. Refinanzierung im Jahr)				101'500'000	104'500'000	126'500'000	125'500'000	125'500'000	128'500'000						
Darlehensaufnahmen Neuaufnahmen im Jahr):				15'000'000	22'000'000	4'000'000	0	3'000'000	6'000'000						
Total Darlehensschulden (indikativ)				101'500'000	116'500'000	130'500'000	125'500'000	128'500'000	134'500'000						
Indikative Darlehensaufnahmen und Zinsaufwände:				Laufzeit	Zinssatz	Betrag									
AHV-Ausgleichsfonds, Genf	2015 - 01.06.2025	0.500 %	10'000'000	20'972											
Luzerner Pensionskasse	2019 - 23.07.2025	0.080 %	7'000'000	3'158											
Pensionskasse des Bundes PUBLICA	2019 - 17.07.2026	0.150 %	4'000'000	6'000	3'283										
Stiftung Auffangeinrichtung BVG	2021 - 15.06.2026	0.000 %	12'500'000	0	0										
Stiftung Auffangeinrichtung BVG	2023 - 02.03.2026	1.890 %	5'000'000	94'500	16'275										
Credit Suisse Aset Management AG (EAF comPlan)	2023 - 31.05.2028	1.920 %	10'000'000	192'000	192'000	192'000	192'000	80'000							
BEKB	2023 - 31.07.2028	2.180 %	5'000'000	109'000	109'000	109'000	109'000	63'583							
AXA Versicherungen	2020 - 11.12.2030	0.200 %	5'000'000	10'000	10'000	10'000	10'000	10'000	10'000						
AXA Versicherungen	2022 - 19.12.2032	1.910 %	10'000'000	191'000	191'000	191'000	191'000	191'000	191'000						
Pensionskasse Post, Bern	2019 - 24.07.2034	0.580 %	13'000'000	75'400	75'400	75'400	75'400	75'400	75'400						
Stiftung Auffangeinrichtung BVG	2024 - 26.03.2029	1.560 %	5'000'000	78'000	78'000	78'000	78'000	18'633							
Stiftung Auffangeinrichtung BVG	2024 - 21.06.2029	1.410 %	5'000'000	70'500	70'500	70'500	70'500	33'488							
SUVA	2023 - 02.08.2033	2.060 %	10'000'000	206'000	206'000	206'000	206'000	206'000	206'000						
Neuaufnahmen															
PostFinance	2025 - 09.04.2027	0.620 %	5'000'000	22'389	31'000	10'333									
PostFinance	2025 - 03.01.2028	0.840 %	5'000'000	41'650	42'000	42'000	350								
Swissquote	2025 - 28.05.2027	0.330 %	10'000'000	19'250	33'000	13'750									
Refinanzierung auslaufende Darlehen 2026	2026 - (2031)	0.750 %	21'500'000	80'625	161'250	161'250	161'250	161'250	161'250						
Neuaufnahme Darlehen 2026	2026 - (2031)	0.750 %	22'000'000	82'500	165'000	165'000	165'000	165'000	165'000						
Refinanzierung auslaufende Darlehen 2027	2027 - (2031)	1.250 %	15'000'000	93'750	187'500	187'500	187'500	187'500	187'500						
Neuaufnahme Darlehen 2027	2027 - (2031)	1.250 %	4'000'000	25'000	50'000	50'000	50'000	50'000	50'000						
Refinanzierung auslaufende Darlehen 2028	2028 - (2031)	1.500 %	15'000'000	112'500	225'000	225'000	225'000	225'000	225'000						
Neuaufnahme Darlehen 2028	2028 - (2031)	1.500 %	0	0	0	0	0	0	0						
Refinanzierung auslaufende Darlehen 2029	2029 - (2031)	1.500 %	10'000'000	75'000	150'000	150'000	150'000	150'000	150'000						
Neuaufnahme Darlehen 2029	2029 - (2031)	1.500 %	3'000'000	22'500	45'000	45'000	45'000	45'000	45'000						
Refinanzierung auslaufende Darlehen 2030	2029 - (2031)	1.750 %	5'000'000	43'750	87'500	87'500	87'500	87'500	87'500						
Neuaufnahme Darlehen 2030	2030 - (2031)	1.750 %	6'000'000	52'500	105'000	105'000	105'000	105'000	105'000						
				Zinsaufwand gemäss Budget	-1'200'000										
Total langfristiger Zinsaufwand (-)															
Schulddarlehen Konto 2200.3406.10				(Aufnahmehahr: Annahme per Mitte Jahr = 1/2)	-1'139'819	-1'200'000	-1'442'983	-1'608'500	-1'564'354	-1'562'400	-7'378'238				
Durchschnittszinssatz (indikativ)				0.98%	0.95%	1.11%	1.28%	1.22%	1.16%						
Vermögensanlagen															
		2024	2025	2026	2027	2028	2029	2030	Total						
Termingeldanlagen				Zinsertrag	Zinsertrag	Zinsertrag									
Raiffeisenbank	2019 - 17.07.2025	0.400 %	7'000'000	28'000	15'322										
Raiffeisenbank	2019 - 17.07.2026	0.500 %	4'000'000	20'000	10'944										
Total Zinsertrag Termingeldanlagen, Konto 2200.4407.00				48'000	35'322	10'944	0	0	0						
Wertschriftendepot															
Veränderung Vermögensanlagen				0	0	0	0	0	3'000'000						
Total Vermögensanlagen (indikativ), Ende Jahr				34'958'000	35'598'000	35'598'000	35'598'000	35'598'000	35'598'000	38'598'000					
Wertschriftenanlagen Ø-Bestand (indikativ)				35'278'000	35'598'000	35'598'000	35'598'000	35'598'000	37'098'000						
prognos. Wertschriftenertrag (Durchschnitt; geschätzt)				WS-Ertrag 1.800 %	640'000	640'000	640'764	640'764	640'764	667'764					
Total Wertschriftenertrag (+), Konto 2200.4440.10				640'000	640'000	640'764	640'764	640'764	667'764	3'230'056					
Liquiditätsentwicklung				2024	2025	2026	2027	2028	2029	2030					
Finanzierungsfehlbetrag				-19'307'700	-21'245'700	-4'844'000	1'620'000	-2'523'200	-5'164'000						
Abnahme bestehende Schulddarlehen				0	-12'000'000	0	-5'000'000	0	0						
Aufnahme Schulddarlehen (indikativ)				15'000'000	22'000'000	4'000'000	0	3'000'000	6'000'000						
Abbau/Verwendung Wertschriftenanlagen (indikativ)				0	0	0	0	0	-3'000'000						
Abgang (Rückzahlung) Termingeld				5'000'000	7'000'000	4'000'000	0	0	0						
Abnahme/Zunahme Liquidität (indikativ)				692'300	-4'245'700	3'156'000	-3'380'000	476'800	-2'164'000						
Stand Liquidität (indikativ)				6'829'800	7'522'100	3'276'400	6'432'400	3'052'400	3'529'200	1'365'200					




Finanzplan 2026 - 2030

Anhang 2; Investitionsplan

Beilage 3
Traktandum Nr. 2
Stadtratssitzung vom 18. August 2025

Der Gemeinderat
Langenthal, 2. Juli 2025



Stadt Langenthal		Gliederung nach Investitionsarten					1 - 5: Steuerfinanziert	Anhang 2		
Investitionsplan 2026 - 2030 (5 Jahre)		Stand: 28.05.2025					8 - 10: Gebühren-, spezialfinanziert			
Projekt / Anlagen	Revidiertes Budget 2025	Budget 2026	Planjahre				Subtotal 2026 - 2030	Folgejahre bis 2035	Gesamt-Total	
			2027	2028	2029	2030				
Beträge in Tausend Franken, zum Teil Schätzungen										
Gesamtzusammenzug										
1. Verschiedenes, Gesamttotal Projekte	200	950	700	850	920	750	4'170	1'700	5'870	
<i>Subventionsbeitrag, Einnahmen (100%)</i>	-	-	-	125	250	250	625	675	1'300	
Nettoinvestitionen (100%)	200	950	700	725	670	500	3'545	1'025	4'570	
bewertete Bruttoinvestition	200	588	350	425	460	375	2'198	850	3'048	
<i>Subventionsbeitrag, Einnahmen bewertet</i>	-	-	-	63	125	125	313	338	650	
Nettoinvestition bewertet	200	588	350	363	335	250	1'885	513	2'398	
2. Mobiliar, Fahrzeuge, Maschinen, Gesamttotal Projekte	393	100	640	560	250	356	1'906	966	2'872	
<i>Subventionsbeitrag, Einnahmen (100%)</i>	-	-	-	32	-	-	32	-	32	
Nettoinvestitionen (100%)	393	100	640	528	250	356	1'874	966	2'840	
bewertete Bruttoinvestition	309	50	320	280	125	178	953	483	1'436	
<i>Subventionsbeitrag, Einnahmen bewertet</i>	-	-	-	16	-	-	16	-	16	
Nettoinvestition bewertet	309	50	320	264	125	178	937	483	1'420	
3. Tiefbau, Verkehrsanlagen, Gesamttotal Projekte	17'500	21'365	27'180	11'650	2'000	520	62'715	14'380	77'095	
<i>Subventionsbeitrag, Einnahmen (100%)</i>	120	1'300	21'630	16'770	2'430	-	42'130	2'050	44'180	
Nettoinvestitionen (100%)	17'380	20'065	5'550	-5'120	-430	520	20'585	12'330	32'915	
bewertete Bruttoinvestition	16'715	20'378	24'205	10'000	1'413	378	56'373	9'235	65'608	
<i>Subventionsbeitrag, Einnahmen bewertet</i>	90	1'270	20'925	16'335	2'253	-	40'783	1'428	42'210	
Nettoinvestition bewertet	16'625	19'108	3'280	-6'335	-840	378	15'590	7'808	23'398	
4. Hochbauten, Gesamttotal Projekte	2'055	2'250	4'895	12'450	9'200	10'500	39'295	42'160	81'455	
<i>Subventionsbeitrag, Einnahmen (100%)</i>	-	-	160	1'300	800	16	2'276	204	2'480	
Nettoinvestitionen (100%)	2'055	2'250	4'735	11'150	8'400	10'484	37'019	41'956	78'975	
bewertete Bruttoinvestition	1'818	1'563	3'373	7'900	5'888	6'163	24'885	21'518	46'403	
<i>Subventionsbeitrag, Einnahmen bewertet</i>	-	-	80	650	400	8	1'138	102	1'240	
Nettoinvestition bewertet	1'818	1'563	3'293	7'250	5'488	6'155	23'747	21'416	45'163	
5. Erwerb / Verkauf Liegenschaften, Gesamttotal Projekte	-	-	-	-	-	-	0	-	0	
<i>Subventionsbeitrag, Einnahmen (100%)</i>	-	-	-	-	-	-	0	-	0	
Nettoinvestitionen (100%)	-	-	-	-	-	-	0	-	0	
bewertete Bruttoinvestition	-	-	-	-	-	-	0	-	0	
<i>Subventionsbeitrag, Einnahmen bewertet</i>	-	-	-	-	-	-	0	-	0	
Nettoinvestition bewertet	-	-	-	-	-	-	0	-	0	
Gesamttotal Projekte z.L. Steuerhaushalt	20'148	24'665	33'415	25'510	12'370	12'126	108'086	59'206	167'292	
<i>Subventionsbeitrag, Einnahmen (100%)</i>	120	1'300	21'790	18'227	3'480	266	45'063	2'929	47'992	
Total Nettoinvestitionen (100%) zu Lasten steuerfinanzierten Haushalt	20'028	23'365	11'625	7'283	8'890	11'860	63'023	56'277	119'300	
bewertete Bruttoinvestition	19'042	22'578	28'248	18'605	7'885	7'093	84'408	32'086	116'494	
<i>Subventionsbeitrag, Einnahmen bewertet</i>	90	1'270	21'005	17'064	2'778	133	42'249	1'867	44'116	
Nettoinvestition bewertet	18'952	21'308	7'243	1'542	5'108	6'960	42'159	30'219	72'378	

Stadt Langenthal		Gliederung nach Investitionsarten					1 - 5: Steuerfinanziert	Anhang 2		
Investitionsplan 2026 - 2030 (5 Jahre)		Stand: 28.05.2025					8 - 10: Gebühren-, spezialfinanziert			
Projekt / Anlagen	Revidiertes Budget 2025	Budget 2026	Planjahre				Subtotal 2026 - 2030	Folgejahre bis 2035	Gesamt-Total	
			2027	2028	2029	2030				
Beträge in Tausend Franken, zum Teil Schätzungen										
8. Tiefbau, Abwasseranlagen (gebührenfinanziert), G'total	2'800	6'250	2'850	2'900	5'550	7'300	24'850	17'900	42'750	
Subventionsbeitrag, Einnahmen (100%)	-	-	-	-	-	-	0	-	0	
Nettoinvestitionen (100%)	2'800	6'250	2'850	2'900	5'550	7'300	24'850	17'900	42'750	
bewertete Bruttoinvestition	1'400	3'125	1'425	1'450	2'775	3'650	12'425	8'950	21'375	
Subventionsbeitrag, Einnahmen bewertet	-	-	-	-	-	-	0	-	0	
Nettoinvestition bewertet	1'400	3'125	1'425	1'450	2'775	3'650	12'425	8'950	21'375	
9. Kehrlichtbeseitigung (gebührenfinanziert), Gesamttotal	60	40	110	40	200	1'000	1'390	-	1'390	
Subventionsbeitrag, Einnahmen (100%)	-	-	-	-	-	-	0	-	0	
Nettoinvestitionen (100%)	60	40	110	40	200	1'000	1'390	-	1'390	
bewertete Bruttoinvestition	30	20	55	20	100	500	695	-	695	
Subventionsbeitrag, Einnahmen bewertet	-	-	-	-	-	-	0	-	0	
Nettoinvestition bewertet	30	20	55	20	100	500	695	-	695	
10. Spezialfinanzierte Investitionen, Gesamttotal Projekte	450	250	1'710	100	200	367	2'627	2'241	4'868	
Subventionsbeitrag, Einnahmen (100%)	-	10	-	-	-	-	10	220	230	
Nettoinvestitionen (100%)	450	240	1'710	100	200	367	2'617	2'021	4'638	
bewertete Bruttoinvestition	300	125	855	50	100	184	1'314	1'121	2'434	
Subventionsbeitrag, Einnahmen bewertet	-	5	-	-	-	-	5	110	115	
Nettoinvestition bewertet	300	120	855	50	100	184	1'309	1'011	2'319	
11. Investitionen Finanzvermögen, Gesamttotal Projekte	-	-	-	-	-	40	40	3'360	3'400	
Subventionsbeitrag, Einnahmen (100%)	-	-	-	-	-	-	0	-	0	
Nettoinvestitionen (100%)	-	-	-	-	-	40	40	3'360	3'400	
bewertete Bruttoinvestition	-	-	-	-	-	20	20	1'680	1'700	
Subventionsbeitrag, Einnahmen bewertet	-	-	-	-	-	-	0	-	0	
Nettoinvestition bewertet	-	-	-	-	-	20	20	1'680	1'700	
Gesamttotal Projekte (steuer-, gebühren- + spezialfinanziert)	23'458	31'205	38'085	28'550	18'320	20'833	136'993	82'707	219'700	
Subventionsbeitrag, Einnahmen (100%)	120	1'310	21'790	18'227	3'480	266	45'073	3'149	48'222	
Gesamte Nettoinvestitionen	23'338	29'895	16'295	10'323	14'840	20'567	91'920	79'558	171'478	
bewertete Bruttoinvestition	20'772	25'848	30'583	20'125	10'860	11'447	98'862	43'836	142'698	
Subventionsbeitrag, Einnahmen bewertet	90	1'275	21'005	17'064	2'778	133	42'254	1'977	44'231	
Nettoinvestition bewertet	20'682	24'573	9'578	3'062	8'083	11'314	56'608	41'859	98'467	

Investitionsplan der Stadt Langenthal		2026 - 2035 (10 Jahre)		Gliederung nach Investitionsarten					Anhang 2			
Beträge in TFr., Schätzungen		Stand: 28.05.2025										
Projekt / Anlagen Projekt-Nr. (PNr.)	Zuständiges Amt	Einschätzung	2025		Planjahre					Subtotal 2026 - 2030	Projekte 2031 - 2035	Gesamt- Total 2026-35
			Urspr. Plan	Rev. Plan	Budget 2026	2027	2028	2029	2030			
Einschätzung 1, 100% = bereits beschlossen Einschätzung 2, 75% = Projekt unterwegs, Vorprojekt Einschätzung 3, 50% = Projekt vorgesehen, Machbarkeitsstudie												
1. Verschiedenes												
1.1	Revision Baurechtliche Grundordnung / PNr. 1-3-2012-0-8		450	-	300	350	350	300	250	1'550	300	1'850
	<i>Subventionsbeitrag, Einnahmen (100%)</i>			-	-	-	-	-	-	0	0	0
	<i>Nettoinvestitionen (100%)</i>		450	-	300	350	350	300	250	1'550	300	1'850
	<i>bewertete Bruttoinvestition</i>	SBA	450	-	150	175	175	150	125	775	150	925
	<i>Subventionsbeitrag, Einnahmen bewertet</i>			-	-	-	-	-	-	0	0	0
	<i>Nettoinvestition bewertet</i>			-	150	175	175	150	125	775	150	925
	<i>Total Baurechtliche Grundordnung (Nettoinvestition bewertet)</i>			0	150	175	175	150	125	775	150	925
1.2	Geoinformationssystem; Neubeschaffung 2026 / PNr. 1-3-2025-0-		-	-	450	-	-	-	-	450	0	450
	<i>Subventionsbeitrag, Einnahmen (100%)</i>			-	-	-	-	-	-	0	0	0
	<i>Nettoinvestitionen (100%)</i>		-	-	450	-	-	-	-	450	0	450
	<i>bewertete Bruttoinvestition</i>	SBA	-	-	338	-	-	-	-	338	0	338
	<i>Subventionsbeitrag, Einnahmen bewertet</i>			-	-	-	-	-	-	0	0	0
	<i>Nettoinvestition bewertet</i>			-	338	-	-	-	-	338	0	338
1.3	NEK Freiraum Hard inkl. Umsetzung / PNr. 1-3-2020-0-24		500	-	-	-	300	500	500	1'300	1'400	2'700
	<i>Subventionsbeitrag, Einnahmen (100%)</i>			-	-	-	125	250	250	625	675	1'300
	<i>Nettoinvestitionen (100%)</i>		500	-	-	175	250	250	250	675	725	1'400
	<i>bewertete Bruttoinvestition</i>	SBA	500	-	-	150	250	250	250	650	700	1'350
	<i>Subventionsbeitrag, Einnahmen bewertet</i>			-	-	63	125	125	125	313	338	650
	<i>Nettoinvestition bewertet</i>			-	-	88	125	125	125	338	363	700
	<i>Total andere Planungen Baubereich (Nettoinvestition bewertet)</i>			0	338	0	88	125	125	675	363	1'038
1.4	Organisationsprojekt ILMA PNr. 1-1-2015-0-45		75	200	-	-	-	-	-	0	0	0
	<i>Subventionsbeitrag, Einnahmen (100%)</i>			-	-	-	-	-	-	0	0	0
	<i>Nettoinvestitionen (100%)</i>		75	200	-	-	-	-	-	-	0	-
	<i>bewertete Bruttoinvestition</i>	ZD	75	200	-	-	-	-	-	0	0	0
	<i>Subventionsbeitrag, Einnahmen bewertet</i>			-	-	-	-	-	-	0	0	0
	<i>Nettoinvestition bewertet</i>			200	-	-	-	-	-	0	0	0

Investitionsplan der Stadt Langenthal		2026 - 2035 (10 Jahre)		Gliederung nach Investitionsarten					Anhang 2				
Beträge in TFr., Schätzungen		Stand: 28.05.2025											
Projekt / Anlagen Projekt-Nr. (PNr.)	Zuständiges Amt	Einschätzung	2025		Planjahre					Subtotal 2026 - 2030	Projekte 2031 - 2035	Gesamt- Total 2026-35	
			Ursp. Plan	Rev. Plan	Budget 2026	2027	2028	2029	2030				
Einschätzung 1, 100% = bereits beschlossen Einschätzung 2, 75% = Projekt unterwegs, Vorprojekt Einschätzung 3, 50% = Projekt vorgesehen, Machbarkeitsstudie													
1.5	PMS (Personalmanagementsystem) / PNR 1-1-2023-0-17	ZD / FA	35	-	-	100	150	120	-	370	0	370	
	<i>Subventionsbeitrag, Einnahmen (100%)</i>				-	-	-	-	-	0	0	0	
	<i>Nettoinvestitionen (100%)</i>			35	-	-	100	150	120	-	370	0	370
	<i>bewertete Bruttoinvestition</i>		3	35	-	-	50	75	60	-	185	0	185
	<i>Subventionsbeitrag, Einnahmen bewertet</i>				-	-	-	-	-	-	0	0	0
	<i>Nettoinvestition bewertet</i>			-	-	50	75	60	-	185	0	185	
1.6	Volksschule; Ersatz IT-Infrastruktur / PNR 1-1-2023-0-17	ABiKuS		-	200	200	-	-	-	400	0	400	
	<i>Subventionsbeitrag, Einnahmen (100%)</i>				-	-	-	-	-	0	0	0	
	<i>Nettoinvestitionen (100%)</i>			-	-	200	200	-	-	-	400	0	400
	<i>bewertete Bruttoinvestition</i>		3	-	-	100	100	-	-	-	200	0	200
	<i>Subventionsbeitrag, Einnahmen bewertet</i>				-	-	-	-	-	-	0	0	0
	<i>Nettoinvestition bewertet</i>			-	100	100	-	-	-	200	0	200	
Total IT-Projekte (Nettoinvestition bewertet)				200	100	150	75	60	0	385	0	385	
1.7	Stadtheater, Infrastruktur & Bühnentechnik / PNr. 1-6-2021-0-2	ABiKuS	50	-	-	50	50	-	-	100	0	100	
	<i>Subventionsbeitrag, Einnahmen (100%)</i>				-	-	-	-	-	0	0	0	
	<i>Nettoinvestitionen (100%)</i>			50	-	-	50	50	-	-	100	0	100
	<i>bewertete Bruttoinvestition</i>		3	50	-	-	25	25	-	-	50	0	50
	<i>Subventionsbeitrag, Einnahmen bewertet</i>				-	-	-	-	-	-	0	0	0
	<i>Nettoinvestition bewertet</i>			-	-	25	25	-	-	50	0	50	
1.8	Parkleitsystem mit Belegungserkennung (Umsetzung AP4) / PNr. 1-3-2023-0-6 Neu im Tiefbau Kapitel 3	SBA	400	-	-	-	-	-	-	0	0	0	
	<i>Subventionsbeitrag, Einnahmen (100%)</i>			100	-	-	-	-	-	-	0	0	0
	<i>Nettoinvestitionen (100%)</i>			300	-	-	-	-	-	-	-	0	-
	<i>bewertete Bruttoinvestition</i>		3	400	-	-	-	-	-	-	0	0	0
	<i>Subventionsbeitrag, Einnahmen bewertet</i>				-	-	-	-	-	-	0	0	0
	<i>Nettoinvestition bewertet</i>			-	-	-	-	-	-	0	0	0	
Gesamttotal Projekte			1'510	200	950	700	850	920	750	4'170	1'700	5'870	
	<i>Subventionsbeitrag, Einnahmen (100%)</i>		100	-	-	-	125	250	250	625	675	1'300	
	<i>Nettoinvestitionen (100%)</i>		1'410	200	950	700	725	670	500	3'545	1'025	4'570	
	<i>bewertete Bruttoinvestition</i>		1'510	200	588	350	425	460	375	2'198	850	3'048	
	<i>Subventionsbeitrag, Einnahmen bewertet</i>		0	-	-	-	63	125	125	313	338	650	
	<i>Nettoinvestition bewertet</i>			200	588	350	363	335	250	1'885	513	2'398	

Investitionsplan der Stadt Langenthal

2026 - 2035 (10 Jahre)

Gliederung nach Investitionsarten

Anhang 2

Beträge in TFr., zum Teil Schätzungen

Stand: 28.05.2025

Projekt / Anlagen Projekt-Nr. (PNr.)	Zuständiges Amt	Einschätzung	2025		Planjahre					Subtotal	Projekte	Gesamt-
			Ursp. Plan	Rev. Plan	Budget	2027	2028	2029	2030	2026 - 2030	2031 - 2035	Total
					2026							
Einschätzung 1, 100% = bereits beschlossen Einschätzung 2, 75% = Projekt unterwegs, Vorprojekt Einschätzung 3, 50% = Projekt vorgesehen, Machbarkeitsstudie												
2. Mobiliar, Fahrzeuge, Maschinen												
2.1 Lastwagen mit Wechselbriechse und Kran / PNr. 2-3-2012-0-8			-	-	-	300	-	-	-	300	0	300
<i>Subventionsbeitrag, Einnahmen (100%)</i>				-	-	-	-	-	-	0	0	0
<i>Nettoinvestitionen (100%)</i>			-	-	-	300	-	-	-	300	0	300
<i>bewertete Bruttoinvestition</i>	SBA	3	-	-	-	150	-	-	-	150	0	150
<i>Subventionsbeitrag, Einnahmen bewertet</i>				-	-	-	-	-	-	0	0	0
<i>Nettoinvestition bewertet</i>				-	-	150	-	-	-	150	0	150
2.2 Traktor inkl. Winterdienstausrüstung / Mähwerk (Ersatz Kubota STV36) / PNr. 2-3-2012-0-19			80	80	-	-	-	-	-	0	0	0
<i>Subventionsbeitrag, Einnahmen (100%)</i>				-	-	-	-	-	-	0	0	0
<i>Nettoinvestitionen (100%)</i>			80	80	-	-	-	-	-	-	0	-
<i>bewertete Bruttoinvestition</i>	SBA	2	80	60	-	-	-	-	-	0	0	0
<i>Subventionsbeitrag, Einnahmen bewertet</i>				-	-	-	-	-	-	0	0	0
<i>Nettoinvestition bewertet</i>				60	-	-	-	-	-	0	0	0
2.3 Strassenwischmaschine Elektro (Ersatz Bucher City-Cat) / PNr. 2-3-2015-0-3			-	-	-	-	70	-	-	70	0	70
<i>Subventionsbeitrag, Einnahmen (100%)</i>				-	-	-	-	-	-	0	0	0
<i>Nettoinvestitionen (100%)</i>			-	-	-	-	70	-	-	70	0	70
<i>bewertete Bruttoinvestition</i>	SBA	3	-	-	-	-	35	-	-	35	0	35
<i>Subventionsbeitrag, Einnahmen bewertet</i>				-	-	-	-	-	-	0	0	0
<i>Nettoinvestition bewertet</i>				-	-	-	35	-	-	35	0	35
2.4 Bus Stadtgärtnerei, Gas- / Elektrofahrzeug / PNr. 2-3-2015-0-4			-	-	-	-	80	-	-	80	0	80
<i>Subventionsbeitrag, Einnahmen (100%)</i>				-	-	-	-	-	-	0	0	0
<i>Nettoinvestitionen (100%)</i>			-	-	-	-	80	-	-	80	0	80
<i>bewertete Bruttoinvestition</i>	SBA	3	-	-	-	-	40	-	-	40	0	40
<i>Subventionsbeitrag, Einnahmen bewertet</i>				-	-	-	-	-	-	0	0	0
<i>Nettoinvestition bewertet</i>				-	-	-	40	-	-	40	0	40
2.5 Zivilschutz, Ersatz 2 Mannschaftstransportfahrzeuge 9 PL 4 x 4 / PNr. 2-4-2022-0-1			-	-	-	-	160	-	-	160	0	160
<i>Subventionsbeitrag, Einnahmen (100%)</i>				-	-	-	32	-	-	32	0	32
<i>Nettoinvestitionen (100%)</i>			-	-	-	-	128	-	-	128	0	128
<i>bewertete Bruttoinvestition</i>	AföS	3	-	-	-	-	80	-	-	80	0	80
<i>Subventionsbeitrag, Einnahmen bewertet</i>				-	-	-	16	-	-	16	0	16
<i>Nettoinvestition bewertet</i>				-	-	-	64	-	-	64	0	64

Investitionsplan der Stadt Langenthal

2026 - 2035 (10 Jahre)

Gliederung nach Investitionsarten

Anhang 2

Beträge in TFr., zum Teil Schätzungen

Stand: 28.05.2025

Projekt / Anlagen Projekt-Nr. (PNr.)	Zuständiges Amt	Einschätzung	2025		Planjahre					Subtotal	Projekte	Gesamt-
			Ursp. Plan	Rev. Plan	Budget	2026	2027	2028	2029			
			2026	2027	2028	2029	2030	2026 - 2030	2031 - 2035	Total 2026-35		
2.6 Quartieramt, Ersatz Dienstfahrzeug / PNr. 2-4-2022-0-2 <i>Subventionsbeitrag, Einnahmen (100%)</i> Nettoinvestitionen (100%) bewertete Bruttoinvestition Subventionsbeitrag, Einnahmen bewertet Nettoinvestition bewertet	AföS	3	-	-	-	40	-	-	-	40	0	40
2.7 Ersatzbeschaffung Lieferwagen Polizeiwerkstatt / PNr. 2-4-2012-0-18 <i>Subventionsbeitrag, Einnahmen (100%)</i> Nettoinvestitionen (100%) bewertete Bruttoinvestition Subventionsbeitrag, Einnahmen bewertet Nettoinvestition bewertet	AföS	3	-	-	-	100	-	-	-	100	0	100
2.8 Traktor inkl. Winterdienstausrüstung (Ersatz Kubota STV40) / PNr. 2-3-2015-0-5 <i>Subventionsbeitrag, Einnahmen (100%)</i> Nettoinvestitionen (100%) bewertete Bruttoinvestition Subventionsbeitrag, Einnahmen bewertet Nettoinvestition bewertet	SBA	3	-	-	-	80	-	-	-	80	0	80
2.9 Geräteträger inkl. Winterdienstausrüstung (Ersatz Bucher Ladog T1550) / PNr. 2-3-2015-0-6 <i>Subventionsbeitrag, Einnahmen (100%)</i> Nettoinvestitionen (100%) bewertete Bruttoinvestition Subventionsbeitrag, Einnahmen bewertet Nettoinvestition bewertet	SBA	2	-	256	-	-	-	-	-	0	0	0
2.10 Grossflächenmäher (Ersatz Sabo Kontinent) / PNr. 2-3-2015-0-7 <i>Subventionsbeitrag, Einnahmen (100%)</i> Nettoinvestitionen (100%) bewertete Bruttoinvestition Subventionsbeitrag, Einnahmen bewertet Nettoinvestition bewertet	SBA	3	-	-	100	-	-	-	-	100	0	100

Investitionsplan der Stadt Langenthal

2026 - 2035 (10 Jahre)

Gliederung nach Investitionsarten

Anhang 2

Beträge in TFr., zum Teil Schätzungen

Stand: 28.05.2025

Projekt / Anlagen Projekt-Nr. (PNr.)	Zuständiges Amt	Einschätzung	2025		Planjahre					Subtotal	Projekte	Gesamt-
			Ursp. Plan	Rev. Plan	Budget	2027	2028	2029	2030	2026 -	2031 -	Total
					2026					2030	2035	2026-35
2.11 Transporter mit Kippbrücke Gärtnerei (Ersatz Mercedes Sprinter) / PNr. 2-3-2015-0-8 <i>Subventionsbeitrag, Einnahmen (100%)</i> <i>Nettoinvestitionen (100%)</i> <i>bewertete Bruttoinvestition</i> <i>Subventionsbeitrag, Einnahmen bewertet</i> <i>Nettoinvestition bewertet</i>	SBA	3	-	-	-	-	100	-	100	0	100	
			-	-	-	-	-	-	0	0	0	
			-	-	-	-	100	-	100	0	100	
			-	-	-	-	50	-	50	0	50	
			-	-	-	-	-	-	0	0	0	
			-	-	-	-	50	-	50	0	50	
2.12 Bus Werkhof (Ersatz Renault Bus) / PNr. 2-3-2017-0-2 <i>Subventionsbeitrag, Einnahmen (100%)</i> <i>Nettoinvestitionen (100%)</i> <i>bewertete Bruttoinvestition</i> <i>Subventionsbeitrag, Einnahmen bewertet</i> <i>Nettoinvestition bewertet</i>	SBA	3	-	-	-	70	-	-	70	0	70	
			-	-	-	-	-	-	0	0	0	
			-	-	-	70	-	-	70	0	70	
			-	-	-	35	-	-	35	0	35	
			-	-	-	-	-	-	0	0	0	
			-	-	-	35	-	-	35	0	35	
2.13 Werkhof, Geländefahrzeug, Ersatz Toyota Hilux / PNr. 2-3-2020-0-2 <i>Subventionsbeitrag, Einnahmen (100%)</i> <i>Nettoinvestitionen (100%)</i> <i>bewertete Bruttoinvestition</i> <i>Subventionsbeitrag, Einnahmen bewertet</i> <i>Nettoinvestition bewertet</i>	SBA	3	-	-	-	-	-	-	0	80	80	
			-	-	-	-	-	-	0	0	0	
			-	-	-	-	-	-	-	80	80	
			-	-	-	-	-	-	0	40	40	
			-	-	-	-	-	-	0	0	0	
			-	-	-	-	-	-	0	40	40	
2.14 Werkhof, Ersatz Hubstapler Jale / PNr. 2-3-2020-0-3 <i>Subventionsbeitrag, Einnahmen (100%)</i> <i>Nettoinvestitionen (100%)</i> <i>bewertete Bruttoinvestition</i> <i>Subventionsbeitrag, Einnahmen bewertet</i> <i>Nettoinvestition bewertet</i>	SBA	3	-	-	-	-	-	50	50	0	50	
			-	-	-	-	-	-	0	0	0	
			-	-	-	-	-	50	50	0	50	
			-	-	-	-	-	25	25	0	25	
			-	-	-	-	-	-	0	0	0	
			-	-	-	-	-	25	25	0	25	
2.15 Werkhof, Grossflächenmäher Ransomes (Ersatz) / PNr. 2-3-2020-0-4 <i>Subventionsbeitrag, Einnahmen (100%)</i> <i>Nettoinvestitionen (100%)</i> <i>bewertete Bruttoinvestition</i> <i>Subventionsbeitrag, Einnahmen bewertet</i> <i>Nettoinvestition bewertet</i>	SBA	3	-	-	-	-	150	-	150	0	150	
			-	-	-	-	-	-	0	0	0	
			-	-	-	-	150	-	150	0	150	
			-	-	-	-	75	-	75	0	75	
			-	-	-	-	-	-	0	0	0	
			-	-	-	-	75	-	75	0	75	

Investitionsplan der Stadt Langenthal

2026 - 2035 (10 Jahre)

Gliederung nach Investitionsarten

Anhang 2

Beträge in TFr., zum Teil Schätzungen

Stand: 28.05.2025

Projekt / Anlagen Projekt-Nr. (PNr.)	Zuständiges Amt	Einschätzung	2025		Planjahre					Subtotal	Projekte	Gesamt-	
			Ursp. Plan	Rev. Plan	Budget	2026	2027	2028	2029				2030
			2026	2027	2028	2029	2030	2026 - 2030	2031 - 2035	Total 2026-35			
Einschätzung 1, 100% = bereits beschlossen Einschätzung 2, 75% = Projekt unterwegs, Vorprojekt Einschätzung 3, 50% = Projekt vorgesehen, Machbarkeitsstudie													
2.16	SBA	3	-	-	-	-	-	-	-	0	80	80	
Werkhof, Traktor inkl. Winterausrüstung, Ersatz Traktor Kubota B3150 / PNr. 2-3-2020-0-6													
<i>Subventionsbeitrag, Einnahmen (100%)</i>													
<i>Nettoinvestitionen (100%)</i>													
<i>bewertete Bruttoinvestition</i>													
<i>Subventionsbeitrag, Einnahmen bewertet</i>													
<i>Nettoinvestition bewertet</i>													
2.17	SBA	3	-	-	-	-	-	-	-	0	80	80	
Werkhof, Traktor inkl. Winterausrüstung, Ersatz Traktor Kubota B2311 / PNr. 2-3-2020-0-8													
<i>Subventionsbeitrag, Einnahmen (100%)</i>													
<i>Nettoinvestitionen (100%)</i>													
<i>bewertete Bruttoinvestition</i>													
<i>Subventionsbeitrag, Einnahmen bewertet</i>													
<i>Nettoinvestition bewertet</i>													
2.18	SBA	1	-	57	-	-	-	-	-	0	0	0	
Werkhof, Radlader Elektrofahrzeug / PNr. 2-3-2021-0-3													
<i>Subventionsbeitrag, Einnahmen (100%)</i>													
<i>Nettoinvestitionen (100%)</i>													
<i>bewertete Bruttoinvestition</i>													
<i>Subventionsbeitrag, Einnahmen bewertet</i>													
<i>Nettoinvestition bewertet</i>													
2.19	AföS	3	-	-	-	-	-	-	-	0	50	50	
Zivilschutz: Ersatz Transport- und Zugfahrzeug (9 PI) / PNr. 2-4-2023-0-18													
<i>Subventionsbeitrag, Einnahmen (100%)</i>													
<i>Nettoinvestitionen (100%)</i>													
<i>bewertete Bruttoinvestition</i>													
<i>Subventionsbeitrag, Einnahmen bewertet</i>													
<i>Nettoinvestition bewertet</i>													
2.20	AföS	3	-	-	-	-	-	-	-	0	70	70	
Zivilschutz: Ersatz Transport- und Zugfahrzeug (9 PI) / PNr. 2-4-2023-0-19													
<i>Subventionsbeitrag, Einnahmen (100%)</i>													
<i>Nettoinvestitionen (100%)</i>													
<i>bewertete Bruttoinvestition</i>													
<i>Subventionsbeitrag, Einnahmen bewertet</i>													
<i>Nettoinvestition bewertet</i>													

Investitionsplan der Stadt Langenthal

2026 - 2035 (10 Jahre)

Gliederung nach Investitionsarten

Anhang 2

Beträge in TFr., zum Teil Schätzungen

Stand: 28.05.2025

Projekt / Anlagen Projekt-Nr. (PNr.)	Zuständiges Amt	Einschätzung	2025		Planjahre					Subtotal	Projekte	Gesamt-		
			Ursp. Plan	Rev. Plan	Budget	2027	2028	2029	2030	2026 - 2030	2031 - 2035	Total 2026-35		
					2026									
Einschätzung 1, 100% = bereits beschlossen Einschätzung 2, 75% = Projekt unterwegs, Vorprojekt Einschätzung 3, 50% = Projekt vorgesehen, Machbarkeitsstudie														
2.21	Zivilschutz: Ersatzbeschaffung Mannschaftstransport- und Zugfahrzeug / PNr. 2-4-2025-0-1	AföS	3	-	-	-	-	-	50	50	0	50		
<i>Subventionsbeitrag, Einnahmen (100%)</i>				-	-	-	-	-	0	0	0			
<i>Nettoinvestitionen (100%)</i>				-	-	-	-	-	50	50	0	50		
<i>bewertete Bruttoinvestition</i>				-	-	-	-	-	25	25	0	25		
<i>Subventionsbeitrag, Einnahmen bewertet</i>				-	-	-	-	-	0	0	0			
<i>Nettoinvestition bewertet</i>				-	-	-	-	-	25	25	0	25		
2.22	Zivilschutz: Ersatzbeschaffung Mannschaftstransport- und Zugfahrzeug / PNr. 2-4-2025-0-2	AföS	3	-	-	-	50	-	-	50	0	50		
<i>Subventionsbeitrag, Einnahmen (100%)</i>				-	-	-	-	-	0	0	0			
<i>Nettoinvestitionen (100%)</i>				-	-	-	50	-	-	50	0	50		
<i>bewertete Bruttoinvestition</i>				-	-	-	25	-	-	25	0	25		
<i>Subventionsbeitrag, Einnahmen bewertet</i>				-	-	-	-	-	0	0	0			
<i>Nettoinvestition bewertet</i>				-	-	-	25	-	-	25	0	25		
2.23	Zivilschutz: Ersatzbeschaffung Mannschaftstransport- und Zugfahrzeug / PNr. 2-4-2025-0-3	AföS	3	-	-	-	-	50	-	50	0	50		
<i>Subventionsbeitrag, Einnahmen (100%)</i>				-	-	-	-	-	0	0	0			
<i>Nettoinvestitionen (100%)</i>				-	-	-	-	50	-	50	0	50		
<i>bewertete Bruttoinvestition</i>				-	-	-	-	25	-	25	0	25		
<i>Subventionsbeitrag, Einnahmen bewertet</i>				-	-	-	-	-	0	0	0			
<i>Nettoinvestition bewertet</i>				-	-	-	-	25	-	25	0	25		
2.24	Polizeiinspektorat: Ersatzbeschaffung Personenwagen / PNr. 2-4-2023-0-24	AföS	3	-	-	-	-	50	-	50	0	50		
<i>Subventionsbeitrag, Einnahmen (100%)</i>				-	-	-	-	-	0	0	0			
<i>Nettoinvestitionen (100%)</i>				-	-	-	-	50	-	50	0	50		
<i>bewertete Bruttoinvestition</i>				-	-	-	-	25	-	25	0	25		
<i>Subventionsbeitrag, Einnahmen bewertet</i>				-	-	-	-	-	0	0	0			
<i>Nettoinvestition bewertet</i>				-	-	-	-	25	-	25	0	25		
2.25	Polizeiwerkstatt: Ersatzbeschaffung Personenwagen / PNr. 2-4-2024-0-02	AföS	3	50	-	-	-	50	-	50	0	50		
<i>Subventionsbeitrag, Einnahmen (100%)</i>				-	-	-	-	-	0	0	0			
<i>Nettoinvestitionen (100%)</i>				50	-	-	-	50	-	50	0	50		
<i>bewertete Bruttoinvestition</i>				50	-	-	-	25	-	25	0	25		
<i>Subventionsbeitrag, Einnahmen bewertet</i>				-	-	-	-	-	0	0	0			
<i>Nettoinvestition bewertet</i>				-	-	-	-	25	-	25	0	25		

Investitionsplan der Stadt Langenthal

2026 - 2035 (10 Jahre)

Gliederung nach Investitionsarten

Anhang 2

Beträge in TFr., zum Teil Schätzungen

Stand: 28.05.2025

Projekt / Anlagen Projekt-Nr. (PNr.)	Zuständiges Amt	Einschätzung	2025		Planjahre					Subtotal	Projekte	Gesamt-
			Ursp. Plan	Rev. Plan	Budget	2026	2027	2028	2029			
			2026	2027	2028	2029	2030	2026 - 2030	2031 - 2035	Total 2026-35		
Einschätzung 1, 100% = bereits beschlossen Einschätzung 2, 75% = Projekt unterwegs, Vorprojekt Einschätzung 3, 50% = Projekt vorgesehen, Machbarkeitsstudie												
2.26	SBA	3	-	-	-	-	-	-	-	0	20	20
Werkhof: Ersatzbeschaffung Kleintransporter Goupil G2, Elektro / PNr. 2-3-2024-03												
<i>Subventionsbeitrag, Einnahmen (100%)</i>												
<i>Nettoinvestitionen (100%)</i>												
<i>bewertete Bruttoinvestition</i>												
<i>Subventionsbeitrag, Einnahmen bewertet</i>												
<i>Nettoinvestition bewertet</i>												
2.27	SBA	3	-	-	-	-	-	-	-	0	256	256
Werkhof: Ersatzbeschaffung Geräteträger inkl. Winterdienstausrüstung, Ersatz Meili 3500 , Elektro / PNr. 2-3-2024-03												
<i>Subventionsbeitrag, Einnahmen (100%)</i>												
<i>Nettoinvestitionen (100%)</i>												
<i>bewertete Bruttoinvestition</i>												
<i>Subventionsbeitrag, Einnahmen bewertet</i>												
<i>Nettoinvestition bewertet</i>												
2.28	SBA	3	-	-	-	-	-	-	-	0	80	80
Werkhof: Ersatzbeschaffung Traktor inkl. Winterausrüstung, Ersatz John Deere / PNr. 2-3-2024-04												
<i>Subventionsbeitrag, Einnahmen (100%)</i>												
<i>Nettoinvestitionen (100%)</i>												
<i>bewertete Bruttoinvestition</i>												
<i>Subventionsbeitrag, Einnahmen bewertet</i>												
<i>Nettoinvestition bewertet</i>												
2.29	SBA	3	-	-	-	-	-	-	256	256	0	256
Werkhof: Ersatzbeschaffung Geräteträger inkl. Winterausrüstung, Ersatz Ladog T1250 / PNr. 2-3-2024-05												
<i>Subventionsbeitrag, Einnahmen (100%)</i>												
<i>Nettoinvestitionen (100%)</i>												
<i>bewertete Bruttoinvestition</i>												
<i>Subventionsbeitrag, Einnahmen bewertet</i>												
<i>Nettoinvestition bewertet</i>												
2.30	SBA	3	-	-	-	-	100	-	-	100	0	100
Werkhof: Ersatzbeschaffung Brückenwagen, Ersatz Toyota Dyna / PNr. 2-3-2024-06												
<i>Subventionsbeitrag, Einnahmen (100%)</i>												
<i>Nettoinvestitionen (100%)</i>												
<i>bewertete Bruttoinvestition</i>												
<i>Subventionsbeitrag, Einnahmen bewertet</i>												
<i>Nettoinvestition bewertet</i>												

Investitionsplan der Stadt Langenthal

2026 - 2035 (10 Jahre)

Gliederung nach Investitionsarten

Anhang 2

Beträge in TFr., zum Teil Schätzungen

Stand: 28.05.2025

Projekt / Anlagen Projekt-Nr. (PNr.)	Zuständiges Amt	Einschätzung	2025		Planjahre					Subtotal	Projekte	Gesamt-	
			Urspr. Plan	Rev. Plan	Budget	2027	2028	2029	2030				
			2026	2026 - 2030	2031 - 2035	Total 2026-35							
Einschätzung 1, 100% = bereits beschlossen Einschätzung 2, 75% = Projekt unterwegs, Vorprojekt Einschätzung 3, 50% = Projekt vorgesehen, Machbarkeitsstudie													
2.31	Werkhof: Grossflächenmäher (Ersatz für John Deere) / PNr. 2-3-2025-06	SBA	3	-	-	-	-	-	-	-	0	150	150
	<i>Subventionsbeitrag, Einnahmen (100%)</i>			-	-	-	-	-	-	-	0	0	0
	<i>Nettoinvestitionen (100%)</i>			-	-	-	-	-	-	-	-	150	150
	<i>bewertete Bruttoinvestition</i>			-	-	-	-	-	-	-	0	75	75
	<i>Subventionsbeitrag, Einnahmen bewertet</i>			-	-	-	-	-	-	-	0	0	0
	<i>Nettoinvestition bewertet</i>			-	-	-	-	-	-	-	0	75	75
2.32	Werkhof: Transporter MK2020L, Jahrgang 2020, Elektro inkl. Batterie / PNr. 2-3-2024-07	SBA	3	-	-	-	-	-	-	-	0	100	100
	<i>Subventionsbeitrag, Einnahmen (100%)</i>			-	-	-	-	-	-	-	0	0	0
	<i>Nettoinvestitionen (100%)</i>			-	-	-	-	-	-	-	-	100	100
	<i>bewertete Bruttoinvestition</i>			-	-	-	-	-	-	-	0	50	50
	<i>Subventionsbeitrag, Einnahmen bewertet</i>			-	-	-	-	-	-	-	0	0	0
	<i>Nettoinvestition bewertet</i>			-	-	-	-	-	-	-	0	50	50
	Gesamttotal Projekte			130	393	100	640	560	250	356	1'906	966	2'872
	<i>Subventionsbeitrag, Einnahmen (100%)</i>			0	-	-	-	32	-	-	32	0	32
	<i>Nettoinvestitionen (100%)</i>			130	393	100	640	528	250	356	1'874	966	2'840
	<i>bewertete Bruttoinvestition</i>			130	309	50	320	280	125	178	953	483	1'436
	<i>Subventionsbeitrag, Einnahmen bewertet</i>			0	-	-	-	16	-	-	16	0	16
	<i>Nettoinvestition bewertet</i>			0	309	50	320	264	125	178	937	483	1'420

Investitionsplan der Stadt Langenthal		2026 - 2035 (10 Jahre)			Gliederung nach Investitionsarten					Anhang 2				
Beträge in TFr., Schätzungen		Stand: 28.05.2025												
Projekt / Anlagen	Projekt-Nr. (PNr.)	Zuständiges Amt	Einschätzung	2025		Planjahre					Subtotal	Projekte	Gesamt-	
				Urspr. Plan	Rev. Plan	Budget	2027	2028	2029	2030				2026 - 2030
Einschätzung 1, 100% = bereits beschlossen														
Einschätzung 2, 75% = Projekt unterwegs, Vorprojekt														
Einschätzung 3, 50% = Idee, Wunsch, Machbarkeitsstudie														
3. Tiefbau (Verkehrsanlagen)														
3.1	ESP Bahnhof, Projektierung Plätze und Passage / Aggloprogramm 2G, A-Massnahmen (Subv. 60%) / PNr. 1-3-2012-a-11													
	<i>Subventionsbeitrag, Einnahmen (100%)</i>													
	<i>Nettoinvestitionen (100%)</i>													
	<i>bewertete Bruttoinvestition</i>	SBA	1											
	<i>Subventionsbeitrag, Einnahmen bewertet</i>													
	<i>Nettoinvestition bewertet</i>													
3.2	ESP Bahnhof / P + R / Aggloprogramm 2G, Kantonssubv. (Subv. 40%) / PNr. 1-3-2012-c-13													
	<i>Subventionsbeitrag, Einnahmen (100%)</i>													
	<i>Nettoinvestitionen (100%)</i>													
	<i>bewertete Bruttoinvestition</i>	SBA	2											
	<i>Subventionsbeitrag, Einnahmen bewertet</i>													
	<i>Nettoinvestition bewertet</i>													
3.3	ESP Bahnhof, Bau- und Auflageprojekt / PNr. 1-3-2020-c-9													
	<i>Subventionsbeitrag, Einnahmen (100%)</i>													
	<i>Nettoinvestitionen (100%)</i>													
	<i>bewertete Bruttoinvestition</i>	SBA	1											
	<i>Subventionsbeitrag, Einnahmen bewertet</i>													
	<i>Nettoinvestition bewertet</i>													
3.4	ESP Bahnhof, Submission und Ausführungsprojekt / PNr. 1-3-2020-c-10													
	<i>Subventionsbeitrag, Einnahmen (100%)</i>													
	<i>Nettoinvestitionen (100%)</i>													
	<i>bewertete Bruttoinvestition</i>	SBA	1											
	<i>Subventionsbeitrag, Einnahmen bewertet</i>													
	<i>Nettoinvestition bewertet</i>													

Investitionsplan der Stadt Langenthal		2026 - 2035 (10 Jahre)			Gliederung nach Investitionsarten					Anhang 2				
Beträge in TFr., Schätzungen				Stand: 28.05.2025										
Projekt / Anlagen	Projekt-Nr. (PNr.)	Zuständiges Amt	Einschätzung	2025		Planjahre					Subtotal	Projekte	Gesamt-	
				Urspr. Plan	Rev. Plan	Budget	2026	2027	2028	2029	2030	2026 - 2030	2031 - 2035	Total 2026-35
Einschätzung 1, 100% = bereits beschlossen Einschätzung 2, 75% = Projekt unterwegs, Vorprojekt Einschätzung 3, 50% = Idee, Wunsch, Machbarkeitsstudie														
3.5	ESP Bahnhof, Realisierung PNr. 1-3-2022-c-11	SBA	1	18'000	12'000	14'000	8'000	2'000	-	-	24'000	0	24'000	
	<i>Subventionsbeitrag, Einnahmen (100%)</i>			-	-	10'000	14'000	2'000	-	-	26'000	0	26'000	
	<i>Nettoinvestitionen (100%)</i>			18'000	12'000	14'000	-2'000	-12'000	-2'000	-	-2'000	0	-2'000	
	<i>bewertete Bruttoinvestition</i>			18'000	12'000	14'000	8'000	2'000	-	-	24'000	0	24'000	
	<i>Subventionsbeitrag, Einnahmen bewertet</i>			-	-	-	10'000	14'000	2'000	-	26'000	0	26'000	
	<i>Nettoinvestition bewertet</i>					12'000	14'000	-2'000	-12'000	-2'000	-2'000	0	-2'000	
3.6	ESP Bahnhof / Projektreserve	SBA	2	1'500	1'500	1'600	1'600	300	150	-	3'650	0	3'650	
	<i>Subventionsbeitrag, Einnahmen (100%)</i>			-	-	-	-	-	-	-	0	0	0	
	<i>Nettoinvestitionen (100%)</i>			1'500	1'500	1'600	1'600	300	150	-	3'650	0	3'650	
	<i>bewertete Bruttoinvestition</i>			1'500	1'125	1'200	1'200	225	113	-	2'738	0	2'738	
	<i>Subventionsbeitrag, Einnahmen bewertet</i>			-	-	-	-	-	-	-	0	0	0	
	<i>Nettoinvestition bewertet</i>					1'125	1'200	1'200	225	113	2'738	0	2'738	
3.7	ESP Bahnhof / Kunst am Bau	SBA	1	130	130	-	-	-	-	-	0	0	0	
	<i>Subventionsbeitrag, Einnahmen (100%)</i>			-	-	-	-	-	-	-	0	0	0	
	<i>Nettoinvestitionen (100%)</i>			130	130	-	-	-	-	-	-	0	-	
	<i>bewertete Bruttoinvestition</i>			130	130	-	-	-	-	-	0	0	0	
	<i>Subventionsbeitrag, Einnahmen bewertet</i>			-	-	-	-	-	-	-	0	0	0	
	<i>Nettoinvestition bewertet</i>					130	-	-	-	-	0	0	0	
	Total ESP Bahnhof (im Agglo-Programm enthalten) (Nettoinvestition bewertet)			0	13'640	15'585	-4'893	-10'268	-1'888	0	-1'463	0	-1'463	
3.8	Mobiliar Bushaltestellen, GRB 17.06.2020 (Fr. 0.5 Mio.)	SBA	1	150	150	115	30	-	-	-	145	0	145	
	<i>Subventionsbeitrag, Einnahmen (100%)</i>			-	-	-	-	-	-	-	0	0	0	
	<i>Nettoinvestitionen (100%)</i>			150	150	115	30	-	-	-	145	0	145	
	<i>bewertete Bruttoinvestition</i>			150	150	115	30	-	-	-	145	0	145	
	<i>Subventionsbeitrag, Einnahmen bewertet</i>			-	-	-	-	-	-	-	0	0	0	
	<i>Nettoinvestition bewertet</i>					150	115	30	-	-	145	0	145	
	Total Tiefbauprojekte im Zus'hang mit ÖV			0	150	115	30	0	0	0	145	0	145	

Investitionsplan der Stadt Langenthal		2026 - 2035 (10 Jahre)			Gliederung nach Investitionsarten					Anhang 2				
Beträge in TFr., Schätzungen				Stand: 28.05.2025										
Projekt / Anlagen	Projekt-Nr. (PNr.)	Zuständiges Amt	Einschätzung	2025		Planjahre					Subtotal	Projekte	Gesamt-	
				Ursp. Plan	Rev. Plan	Budget	2026	2027	2028	2029				2030
Einschätzung 1, 100% = bereits beschlossen														
Einschätzung 2, 75% = Projekt unterwegs, Vorprojekt														
Einschätzung 3, 50% = Idee, Wunsch, Machbarkeitsstudie														
3.9	Strassenunterhalt / PNr. 3-3-2012-0-14	SBA	2	200	200	200	200	200	200	200	1'000	1'000	2'000	
	<i>Subventionsbeitrag, Einnahmen (100%)</i>			-	-	-	-	-	-	-	0	0	0	
	<i>Nettoinvestitionen (100%)</i>			200	200	200	200	200	200	200	1'000	1'000	2'000	
	<i>bewertete Bruttoinvestition</i>			200	150	150	150	150	150	150	750	750	1'500	
	<i>Subventionsbeitrag, Einnahmen bewertet</i>			-	-	-	-	-	-	-	0	0	0	
	<i>Nettoinvestition bewertet</i>			150	150	150	150	150	150	150	750	750	1'500	
3.10	Sanierung Grubenstrasse inkl. Bushaltestellen / PNr. 3-3-2018-0-18	SBA	1	-	800	-	-	-	-	-	0	0	0	
	<i>Subventionsbeitrag, Einnahmen (100%)</i>			-	-	-	-	-	-	-	0	0	0	
	<i>Nettoinvestitionen (100%)</i>			-	800	-	-	-	-	-	-	0	-	
	<i>bewertete Bruttoinvestition</i>			-	800	-	-	-	-	-	0	0	0	
	<i>Subventionsbeitrag, Einnahmen bewertet</i>			-	-	-	-	-	-	-	0	0	0	
	<i>Nettoinvestition bewertet</i>			800	-	-	-	-	-	-	0	0	0	
3.11	Investitionsbeitrag St. Urbanstrasse / PNr. 3-3-2019-0-37	SBA	3	-	-	-	-	-	350	-	350	0	350	
	<i>Subventionsbeitrag, Einnahmen (100%)</i>			-	-	-	-	-	-	-	0	0	0	
	<i>Nettoinvestitionen (100%)</i>			-	-	-	-	-	350	-	350	0	350	
	<i>bewertete Bruttoinvestition</i>			-	-	-	-	-	175	-	175	0	175	
	<i>Subventionsbeitrag, Einnahmen bewertet</i>			-	-	-	-	-	-	-	0	0	0	
	<i>Nettoinvestition bewertet</i>			-	-	-	-	-	175	-	175	0	175	
3.12	Investitionsbeitrag Ringstrasse / PNr. 3-3-2019-0-38	SBA	1	-	-	-	-	350	350	-	700	0	700	
	<i>Subventionsbeitrag, Einnahmen (100%)</i>			-	-	-	-	-	-	-	0	0	0	
	<i>Nettoinvestitionen (100%)</i>			-	-	-	-	350	350	-	700	0	700	
	<i>bewertete Bruttoinvestition</i>			-	-	-	-	350	350	-	700	0	700	
	<i>Subventionsbeitrag, Einnahmen bewertet</i>			-	-	-	-	-	-	-	0	0	0	
	<i>Nettoinvestition bewertet</i>			-	-	-	-	350	350	-	700	0	700	
3.13	Sanierung öffentliche Beleuchtung / PNr. 3-3-2024-0-43	SBA	2	100	100	100	100	100	100	100	500	500	1'000	
	<i>Subventionsbeitrag, Einnahmen (100%)</i>			-	-	-	-	-	-	-	0	0	0	
	<i>Nettoinvestitionen (100%)</i>			100	100	100	100	100	100	100	500	500	1'000	
	<i>bewertete Bruttoinvestition</i>			100	75	75	75	75	75	75	375	375	750	
	<i>Subventionsbeitrag, Einnahmen bewertet</i>			-	-	-	-	-	-	-	0	0	0	
	<i>Nettoinvestition bewertet</i>			75	75	75	75	75	75	75	375	375	750	

Investitionsplan der Stadt Langenthal		2026 - 2035 (10 Jahre)			Gliederung nach Investitionsarten					Anhang 2				
Beträge in TFr., Schätzungen				Stand: 28.05.2025										
Projekt / Anlagen	Projekt-Nr. (PNr.)	Zuständiges Amt	Einschätzung	2025		Planjahre					Subtotal	Projekte	Gesamt-	
				Urspr. Plan	Rev. Plan	Budget	2026	2027	2028	2029				2030
Einschätzung 1, 100% = bereits beschlossen														
Einschätzung 2, 75% = Projekt unterwegs, Vorprojekt														
Einschätzung 3, 50% = Idee, Wunsch, Machbarkeitsstudie														
3.14	öffentliche Beleuchtung, Umsetzung 100% LED / PNr. 3-3-2023-0-1	SBA	1	250	250	-	-	-	-	-	0	0	0	
	<i>Subventionsbeitrag, Einnahmen (100%)</i>			-	-	-	-	-	-	-	0	0	0	
	<i>Nettoinvestitionen (100%)</i>			250	250	-	-	-	-	-	-	0	-	
	<i>bewertete Bruttoinvestition</i>			250	250	-	-	-	-	-	0	0	0	
	<i>Subventionsbeitrag, Einnahmen bewertet</i>			-	-	-	-	-	-	-	0	0	0	
	<i>Nettoinvestition bewertet</i>			-	250	-	-	-	-	-	0	0	0	
3.15	Revitalisierung Schulbächli / PNr. 3-3-2023-0-2	SBA	3	350	-	-	-	350	-	350	0	350		
	<i>Subventionsbeitrag, Einnahmen (100%)</i>			280	-	-	-	280	-	280	0	280		
	<i>Nettoinvestitionen (100%)</i>			70	-	-	-	70	-	70	0	70		
	<i>bewertete Bruttoinvestition</i>			350	-	-	-	175	-	175	0	175		
	<i>Subventionsbeitrag, Einnahmen bewertet</i>			-	-	-	-	140	-	140	0	140		
	<i>Nettoinvestition bewertet</i>			-	-	-	-	35	-	35	0	35		
3.16	Teilprojekt Hasenmatt, Agglo 3G, A-Massnahme, Bundes- und Kantonssubventionen, TP1 / PNr. 3-3-2027-0-8	SBA	1	250	250	1'500	3'250	500	-	5'250	0	5'250		
	<i>Subventionsbeitrag, Einnahmen (100%)</i>			90	-	500	1'000	200	-	1'700	0	1'700		
	<i>Nettoinvestitionen (100%)</i>			160	250	1'000	2'250	300	-	3'550	0	3'550		
	<i>bewertete Bruttoinvestition</i>			250	250	1'500	3'250	500	-	5'250	0	5'250		
	<i>Subventionsbeitrag, Einnahmen bewertet</i>			-	-	500	1'000	200	-	1'700	0	1'700		
	<i>Nettoinvestition bewertet</i>			-	250	1'000	2'250	300	-	3'550	0	3'550		
3.17	Teilprojekt Bäregg, Agglo 5G, A-Massnahme, Bundes- und Kantonssubventionen / PNr. 3-3-2024-0-9	SBA	3	-	-	-	-	-	50	50	4'400	4'450		
	<i>Subventionsbeitrag, Einnahmen (100%)</i>			-	-	-	-	-	-	0	440	440		
	<i>Nettoinvestitionen (100%)</i>			-	-	-	-	-	50	50	3'960	4'010		
	<i>bewertete Bruttoinvestition</i>			-	-	-	-	-	25	25	2'200	2'225		
	<i>Subventionsbeitrag, Einnahmen bewertet</i>			-	-	-	-	-	-	0	220	220		
	<i>Nettoinvestition bewertet</i>			-	-	-	-	-	25	25	1'980	2'005		
3.18	Teilprojekt Bahnhofstrasse, Agglo 3G, A-Massnahme, Bundes- und Kantonssubventionen, TP3 / PNr. 3-3-2024-0-10	SBA	1	150	150	650	2'600	400	-	3'650	0	3'650		
	<i>Subventionsbeitrag, Einnahmen (100%)</i>			90	-	330	1'300	200	-	1'830	0	1'830		
	<i>Nettoinvestitionen (100%)</i>			60	150	320	1'300	200	-	1'820	0	1'820		
	<i>bewertete Bruttoinvestition</i>			150	150	650	2'600	400	-	3'650	0	3'650		
	<i>Subventionsbeitrag, Einnahmen bewertet</i>			-	-	330	1'300	200	-	1'830	0	1'830		
	<i>Nettoinvestition bewertet</i>			-	150	320	1'300	200	-	1'820	0	1'820		

Investitionsplan der Stadt Langenthal		2026 - 2035 (10 Jahre)			Gliederung nach Investitionsarten					Anhang 2			
Beträge in TFr., Schätzungen		Stand: 28.05.2025											
Projekt / Anlagen	Projekt-Nr. (PNr.)	Zuständiges Amt	Einschätzung	2025		Planjahre					Subtotal	Projekte	Gesamt-
				Ursp. Plan	Rev. Plan	Budget	2026	2027	2028	2029			
Einschätzung 1, 100% = bereits beschlossen													
Einschätzung 2, 75% = Projekt unterwegs, Vorprojekt													
Einschätzung 3, 50% = Idee, Wunsch, Machbarkeitsstudie													
3.19	Teilprojekt Zentrum Agglo 3G, A-Massnahme, Bundes- und Kantonssubventionen, TP4 / PNr. 3-3-2024-0-11	SBA	1	500	500	1'000	2'600	1'800	-	-	5'400	0	5'400
	<i>Subventionsbeitrag, Einnahmen (100%)</i>			175	-	350	910	630	-	-	1'890	0	1'890
	<i>Nettoinvestitionen (100%)</i>			325	500	650	1'690	1'170	-	-	3'510	0	3'510
	<i>bewertete Bruttoinvestition</i>			500	500	1'000	2'600	1'800	-	-	5'400	0	5'400
	<i>Subventionsbeitrag, Einnahmen bewertet</i>					350	910	630	-	-	1'890	0	1'890
	<i>Nettoinvestition bewertet</i>					500	650	1'690	1'170	-	-	3'510	0
3.20	Teilprojekt Lotzwilstrasse Agglo 3G, A-Massnahme, Bundes- und Kantonssubventionen, TP5 / PNr. 3-3-2024-0-12	SBA	2	200	200	200	2'300	1'000	-	-	3'500	0	3'500
	<i>Subventionsbeitrag, Einnahmen (100%)</i>			60	-	-	1'000	400	-	-	1'400	0	1'400
	<i>Nettoinvestitionen (100%)</i>			140	200	200	1'300	600	-	-	2'100	0	2'100
	<i>bewertete Bruttoinvestition</i>			200	150	150	1'725	750	-	-	2'625	0	2'625
	<i>Subventionsbeitrag, Einnahmen bewertet</i>					-	750	300	-	-	1'050	0	1'050
	<i>Nettoinvestition bewertet</i>					150	975	450	-	-	1'575	0	1'575
3.21	Teilprojekt Umsetzung BehiG / PNr. 3-3-2023-0-13	SBA	2	350	350	350	1'600	1'600	300	-	3'850	0	3'850
	<i>Subventionsbeitrag, Einnahmen (100%)</i>					-	-	-	150	-	150	0	150
	<i>Nettoinvestitionen (100%)</i>			350	350	350	1'600	1'600	150	-	3'700	0	3'700
	<i>bewertete Bruttoinvestition</i>			350	263	263	1'200	1'200	225	-	2'888	0	2'888
	<i>Subventionsbeitrag, Einnahmen bewertet</i>					-	-	-	113	-	113	0	113
	<i>Nettoinvestition bewertet</i>					263	1'200	1'200	113	-	2'775	0	2'775
3.22	Teilprojekt Eisenbahnstrasse / Dennliweg, Agglo 5G, A-Massnahme, Bundes- und Kantonssubventionen, TP5 / PNr. 3-3-2024-0-14	SBA	2	-	-	-	-	-	-	20	20	3'380	3'400
	<i>Subventionsbeitrag, Einnahmen (100%)</i>					-	-	-	-	-	0	1'100	1'100
	<i>Nettoinvestitionen (100%)</i>			-	-	-	-	-	-	20	20	2'280	2'300
	<i>bewertete Bruttoinvestition</i>			-	-	-	-	-	-	15	15	2'535	2'550
	<i>Subventionsbeitrag, Einnahmen bewertet</i>					-	-	-	-	-	0	825	825
	<i>Nettoinvestition bewertet</i>					-	-	-	-	15	15	1'710	1'725
3.23	Teilprojekt Dästerplatz, Agglo 5G, A-Massnahme, Bundes- und Kantonssubventionen / PNr. 3-3-2024-0-15	SBA	2	-	-	-	-	-	150	100	250	3'300	3'550
	<i>Subventionsbeitrag, Einnahmen (100%)</i>					-	-	-	-	-	0	510	510
	<i>Nettoinvestitionen (100%)</i>			-	-	-	-	-	150	100	250	2'790	3'040
	<i>bewertete Bruttoinvestition</i>			-	-	-	-	-	113	75	188	2'475	2'663
	<i>Subventionsbeitrag, Einnahmen bewertet</i>					-	-	-	-	-	0	383	383
	<i>Nettoinvestition bewertet</i>					-	-	-	113	75	188	2'093	2'280

Investitionsplan der Stadt Langenthal		2026 - 2035 (10 Jahre)			Gliederung nach Investitionsarten					Anhang 2				
Beträge in TFr., Schätzungen				Stand: 28.05.2025										
Projekt / Anlagen	Projekt-Nr. (PNr.)	Zuständiges Amt	Einschätzung	2025		Planjahre					Subtotal	Projekte	Gesamt-	
				Ursp. Plan	Rev. Plan	Budget	2026	2027	2028	2029				2030
Einschätzung 1, 100% = bereits beschlossen Einschätzung 2, 75% = Projekt unterwegs, Vorprojekt Einschätzung 3, 50% = Idee, Wunsch, Machbarkeitsstudie														
3.24	Sanierung Oberhardstrasse/ PNr. 3-3-2024-0-17	SBA	3	-	-	-	-	-	-	-	0	1'000	1'000	
	<i>Subventionsbeitrag, Einnahmen (100%)</i>			-	-	-	-	-	-	-	0	0	0	
	<i>Nettoinvestitionen (100%)</i>			-	-	-	-	-	-	-	-	1'000	1'000	
	<i>bewertete Bruttoinvestition</i>			-	-	-	-	-	-	-	0	500	500	
	<i>Subventionsbeitrag, Einnahmen bewertet</i>			-	-	-	-	-	-	-	0	0	0	
	<i>Nettoinvestition bewertet</i>			-	-	-	-	-	-	-	0	500	500	
3.25	Umsetzung Mobilitätskonzept Schulhäuser / PNr. 3-3-2024-0-19	SBA	3	120	120	-	400	-	-	-	400	0	400	
	<i>Subventionsbeitrag, Einnahmen (100%)</i>			-	-	-	-	-	-	-	0	0	0	
	<i>Nettoinvestitionen (100%)</i>			120	120	-	400	-	-	-	400	0	400	
	<i>bewertete Bruttoinvestition</i>			120	60	-	200	-	-	-	200	0	200	
	<i>Subventionsbeitrag, Einnahmen bewertet</i>			-	-	-	-	-	-	-	0	0	0	
	<i>Nettoinvestition bewertet</i>			60	60	-	200	-	-	-	200	0	200	
3.26	Einführung T30 / T20 / PNr. 3-4-2023-0-20	AföS	2	50	50	50	50	50	50	50	250	0	250	
	<i>Subventionsbeitrag, Einnahmen (100%)</i>			-	-	-	-	-	-	-	0	0	0	
	<i>Nettoinvestitionen (100%)</i>			50	50	50	50	50	50	50	250	0	250	
	<i>bewertete Bruttoinvestition</i>			50	38	38	38	38	38	38	188	0	188	
	<i>Subventionsbeitrag, Einnahmen bewertet</i>			-	-	-	-	-	-	-	0	0	0	
	<i>Nettoinvestition bewertet</i>			38	38	38	38	38	38	38	188	0	188	
3.27	Sanierung Pflästerung Bahnhofstrasse - St. Urbanstrasse, PNr. 3-3-2025-0-8	SBA	3	-	-	100	800	-	-	-	900	0	900	
	<i>Subventionsbeitrag, Einnahmen (100%)</i>			-	-	-	-	-	-	-	0	0	0	
	<i>Nettoinvestitionen (100%)</i>			-	-	100	800	-	-	-	900	0	900	
	<i>bewertete Bruttoinvestition</i>			-	-	50	400	-	-	-	450	0	450	
	<i>Subventionsbeitrag, Einnahmen bewertet</i>			-	-	-	-	-	-	-	0	0	0	
	<i>Nettoinvestition bewertet</i>			-	-	50	400	-	-	-	450	0	450	
3.28	Erweiterung Blumenstrasse, Abschnitt Bhf Langenthal Süd PNr. 3-3-2025-0-9	SBA	3	-	-	-	-	-	-	-	0	800	800	
	<i>Subventionsbeitrag, Einnahmen (100%)</i>			-	-	-	-	-	-	-	0	0	0	
	<i>Nettoinvestitionen (100%)</i>			-	-	-	-	-	-	-	-	800	800	
	<i>bewertete Bruttoinvestition</i>			-	-	-	-	-	-	-	0	400	400	
	<i>Subventionsbeitrag, Einnahmen bewertet</i>			-	-	-	-	-	-	-	0	0	0	
	<i>Nettoinvestition bewertet</i>			-	-	-	-	-	-	-	0	400	400	

Investitionsplan der Stadt Langenthal		2026 - 2035 (10 Jahre)			Gliederung nach Investitionsarten					Anhang 2			
Beträge in TFr., Schätzungen		Stand: 28.05.2025											
Projekt / Anlagen	Projekt-Nr. (PNr.)	Zuständiges Amt	Einschätzung	2025		Planjahre					Subtotal	Projekte	Gesamt-
				Urspr. Plan	Rev. Plan	Budget 2026	2027	2028	2029	2030	2026 - 2030	2031 - 2035	Total 2026-35
Einschätzung 1, 100% = bereits beschlossen													
Einschätzung 2, 75% = Projekt unterwegs, Vorprojekt													
Einschätzung 3, 50% = Idee, Wunsch, Machbarkeitsstudie													
3.29	Parkleitsystem mit Belegungserkennung Agglo 4G / PNr. 3-3-2025-0-10	AföS	2	-	200	950	300	-	-	-	1'250	0	1'250
	<i>Subventionsbeitrag, Einnahmen (100%)</i>			-	-	-	480	-	-	-	480	0	480
	Nettoinvestitionen (100%)			-	200	950	-180	-	-	-	770	0	770
	<i>bewertete Bruttoinvestition</i>			-	150	713	225	-	-	-	938	0	938
	<i>Subventionsbeitrag, Einnahmen bewertet</i>			-	-	-	360	-	-	-	360	0	360
	<i>Nettoinvestition bewertet</i>					150	713	-135	-	-	-	578	0
Gesamttotal Projekte				22'600	17'500	21'365	27'180	11'650	2'000	520	62'715	14'380	77'095
<i>Subventionsbeitrag, Einnahmen (100%)</i>				<i>815</i>	<i>120</i>	<i>1'300</i>	<i>21'630</i>	<i>16'770</i>	<i>2'430</i>	<i>-</i>	<i>42'130</i>	<i>2'050</i>	<i>44'180</i>
<i>bewertete Bruttoinvestition</i>				<i>21'785</i>	<i>17'380</i>	<i>20'065</i>	<i>5'550</i>	<i>-5'120</i>	<i>-430</i>	<i>520</i>	<i>20'585</i>	<i>12'330</i>	<i>32'915</i>
<i>Nettoinvestitionen (100%)</i>				<i>22'600</i>	<i>16'715</i>	<i>20'378</i>	<i>24'205</i>	<i>10'000</i>	<i>1'413</i>	<i>378</i>	<i>56'373</i>	<i>9'235</i>	<i>65'608</i>
<i>Subventionsbeitrag, Einnahmen bewertet</i>				<i>0</i>	<i>90</i>	<i>1'270</i>	<i>20'925</i>	<i>16'335</i>	<i>2'253</i>	<i>-</i>	<i>40'783</i>	<i>1'428</i>	<i>42'210</i>
<i>Nettoinvestition bewertet</i>				<i>0</i>	<i>16'625</i>	<i>19'108</i>	<i>3'280</i>	<i>-6'335</i>	<i>-840</i>	<i>378</i>	<i>15'590</i>	<i>7'808</i>	<i>23'398</i>

Projekt / Anlagen Projekt-Nr. (PNr.)	Zuständiges Amt	Einschätzung	2025		Planjahre					Subtotal 2026 - 2030	Projekte 2031 - 2035	Gesamt- Total 2026-35
			Ursp. Plan	Rev. Plan	Budget	2027	2028	2029	2030			
					2026							
4. Hochbauten												
4.1. Schulzentrum Kreuzfeld 01 Gesamtsanierung: 2. Etappe, Teil HW, Umnutzung TS / PNr. 4-6-2012-0-15 <i>Subventionsbeitrag, Einnahmen (100%)</i> <i>Nettoinvestitionen (100%)</i> bewertete Bruttoinvestition <i>Subventionsbeitrag, Einnahmen bewertet</i> <i>Nettoinvestition bewertet</i>	SBA / ABIKUS											
			-	-	-	200	1'400	1'500	-	3'100	0	3'100
			-	-	-	-	-	-	-	0	0	0
		2	-	-	-	200	1'400	1'500	-	3'100	0	3'100
			-	-	-	150	1'050	1'125	-	2'325	0	2'325
			-	-	-	-	-	-	-	0	0	0
			-	-	-	150	1'050	1'125	-	2'325	0	2'325
4.1. Schulzentrum Kreuzfeld 02 Schulhaus K2 Gesamtsanierung / PNr. 4-6-2012-0-15 <i>Subventionsbeitrag, Einnahmen (100%)</i> <i>Nettoinvestitionen (100%)</i> bewertete Bruttoinvestition <i>Subventionsbeitrag, Einnahmen bewertet</i> <i>Nettoinvestition bewertet</i>	SBA / ABIKUS											
			-	-	-	-	-	-	-	0	0	0
			-	-	-	-	-	-	-	0	0	0
		3	-	-	-	-	-	-	-	0	0	0
			-	-	-	-	-	-	-	0	0	0
			-	-	-	-	-	-	-	0	0	0
4.1. Schulzentrum Kreuzfeld 03 Schulhaus K3 Gesamtsanierung / PNr. 4-6-2012-0-15 <i>Subventionsbeitrag, Einnahmen (100%)</i> <i>Nettoinvestitionen (100%)</i> bewertete Bruttoinvestition <i>Subventionsbeitrag, Einnahmen bewertet</i> <i>Nettoinvestition bewertet</i>	SBA / ABIKUS											
			-	-	-	-	-	-	-	0	0	0
			-	-	-	-	-	-	-	0	0	0
		3	-	-	-	-	-	-	-	0	0	0
			-	-	-	-	-	-	-	0	0	0
			-	-	-	-	-	-	-	0	0	0
4.1. Musikschule / Bibliothek, Gesamtsanierung / 04 PNr. 4-6-2012-0-31; GRB 2017-0503 <i>Subventionsbeitrag, Einnahmen (100%)</i> <i>Nettoinvestitionen (100%)</i> bewertete Bruttoinvestition <i>Subventionsbeitrag, Einnahmen bewertet</i> <i>Nettoinvestition bewertet</i>	SBA / ABIKUS / FA		100	350				3'500	3'500	7'000	0	7'000
										0	0	0
			100	350				3'500	3'500	7'000	0	7'000
		2	100	263				2'625	2'625	5'250	0	5'250
										0	0	0
				263				2'625	2'625	5'250	0	5'250

Investitionsplan der Stadt Langenthal		2026 - 2035 (10 Jahre)			Gliederung nach Investitionsarten					Anhang 2				
Beträge in TFr., zum Teil Schätzungen				Stand: 28.05.2025										
Projekt / Anlagen	Projekt-Nr. (PNr.)	Zuständiges Amt	Einschätzung	2025		Planjahre					Subtotal	Projekte	Gesamt-	
				Ursp. Plan	Rev. Plan	Budget	2026	2027	2028	2029				2030
				2026 - 2030	2031 - 2035	Total 2026-35								
Einschätzung 1, 100% = bereits beschlossen														
Einschätzung 2, 75% = Projekt unterwegs, Vorprojekt														
Einschätzung 3, 50% = Idee, Wunsch, Machbarkeitsstudie														
4.1.	SZK_Turnhalle 1, Gesamtsanierung / 05 PNr. 4-6-2012-0-15	SBA / ABIKUS												
	<i>Subventionsbeitrag, Einnahmen (100%)</i>													
	<i>Nettoinvestitionen (100%)</i>													
	<i>bewertete Bruttoinvestition</i>		3											
	<i>Subventionsbeitrag, Einnahmen bewertet</i>													
	<i>Nettoinvestition bewertet</i>													
4.1.	SZK; Alarmierung bauliche Massnahmen (Platzhalter) / 06 PNr. 4-3-2024-0-21	SBA / ABIKUS												
	<i>Subventionsbeitrag, Einnahmen (100%)</i>													
	<i>Nettoinvestitionen (100%)</i>													
	<i>bewertete Bruttoinvestition</i>		3											
	<i>Subventionsbeitrag, Einnahmen bewertet</i>													
	<i>Nettoinvestition bewertet</i>													
4.1.	SZK; Schulhaus K2 Zwischensanierung (Brandschutz, Hindernisfreiheit) / 07 PNr.	SBA / ABIKUS		300		300					300	0	300	
	<i>Subventionsbeitrag, Einnahmen (100%)</i>													
	<i>Nettoinvestitionen (100%)</i>			300		300					300	0	300	
	<i>bewertete Bruttoinvestition</i>		3	300		150					150	0	150	
	<i>Subventionsbeitrag, Einnahmen bewertet</i>													
	<i>Nettoinvestition bewertet</i>					150					150	0	150	
4.1.	SZK; Erneuerung Aussenraum / 08 PNr.	SBA / ABIKUS												
	<i>Subventionsbeitrag, Einnahmen (100%)</i>													
	<i>Nettoinvestitionen (100%)</i>													
	<i>bewertete Bruttoinvestition</i>		3											
	<i>Subventionsbeitrag, Einnahmen bewertet</i>													
	<i>Nettoinvestition bewertet</i>													
4.1.	SZK; fehlender Schulraum (Platzhalter) / 09 PNr.	SBA / ABIKUS												
	<i>Subventionsbeitrag, Einnahmen (100%)</i>													
	<i>Nettoinvestitionen (100%)</i>													
	<i>bewertete Bruttoinvestition</i>		3											
	<i>Subventionsbeitrag, Einnahmen bewertet</i>													
	<i>Nettoinvestition bewertet</i>													
Total Kreuzfeld inkl. Turnhallen und Musikschule/Bibliothek; Netto					0	263	150	150	1'050	3'750	2'625	7'725	150	7'875

Investitionsplan der Stadt Langenthal **2026 - 2035 (10 Jahre)** **Gliederung nach Investitionsarten** **Anhang 2**
 Beträge in TFr., zum Teil Schätzungen Stand: 28.05.2025

Projekt / Anlagen Projekt-Nr. (PNr.)	Zuständiges Amt	Einschätzung	2025		Planjahre					Subtotal	Projekte	Gesamt-Total
			Urspr. Plan	Rev. Plan	Budget	2026	2027	2028	2029			
			2026 - 2030	2031 - 2035	2026-35							
4.2. Schulzentrum Elzmatte; 01 Unterstufenschulhaus_Gesamtsanierung / PNr. <i>Subventionsbeitrag, Einnahmen (100%)</i> <i>Nettoinvestitionen (100%)</i> bewertete Bruttoinvestition <i>Subventionsbeitrag, Einnahmen bewertet</i> <i>Nettoinvestition bewertet</i>	SBA / ABiKuS		-	-	-	-	-	-	-	0	3'000	3'000
			-	-	-	-	-	-	-	0	0	0
			-	-	-	-	-	-	-	-	3'000	3'000
		3	-	-	-	-	-	-	-	0	1'500	1'500
			-	-	-	-	-	-	-	0	0	0
			-	-	-	-	-	-	-	0	1'500	1'500
4.2. Schulzentrum Elzmatte; Mittelstufenschulhaus mit 02 Tagesschule_Gesamtsanierung / PNr. <i>Subventionsbeitrag, Einnahmen (100%)</i> <i>Nettoinvestitionen (100%)</i> bewertete Bruttoinvestition <i>Subventionsbeitrag, Einnahmen bewertet</i> <i>Nettoinvestition bewertet</i>	SBA / ABiKuS		-	-	-	-	-	-	-	0	700	700
			-	-	-	-	-	-	-	0	0	0
			-	-	-	-	-	-	-	-	700	700
		3	-	-	-	-	-	-	-	0	350	350
			-	-	-	-	-	-	-	0	0	0
			-	-	-	-	-	-	-	0	350	350
4.2. Schulzentrum Elzmatte; Gebäude Lehrpersonen und 03 Aula_Gesamtsanierung / PNr. <i>Subventionsbeitrag, Einnahmen (100%)</i> <i>Nettoinvestitionen (100%)</i> bewertete Bruttoinvestition <i>Subventionsbeitrag, Einnahmen bewertet</i> <i>Nettoinvestition bewertet</i>	SBA / ABiKuS		-	-	-	-	-	-	-	0	200	200
			-	-	-	-	-	-	-	0	0	0
			-	-	-	-	-	-	-	-	200	200
		3	-	-	-	-	-	-	-	0	100	100
			-	-	-	-	-	-	-	0	0	0
			-	-	-	-	-	-	-	0	100	100
4.2. Schulzentrum Elzmatte; Turnhalle_Gesamtsanierung / PNr. 04 <i>Subventionsbeitrag, Einnahmen (100%)</i> <i>Nettoinvestitionen (100%)</i> bewertete Bruttoinvestition <i>Subventionsbeitrag, Einnahmen bewertet</i> <i>Nettoinvestition bewertet</i>	SBA / ABiKuS		100	150	500	1'850	750	-	-	3'100	0	3'100
			-	-	-	-	-	-	-	0	0	0
			100	150	500	1'850	750	-	-	3'100	0	3'100
		2	100	113	375	1'388	563	-	-	2'325	0	2'325
			-	-	-	-	-	-	-	0	0	0
			-	-	113	375	1'388	563	-	2'325	0	2'325
4.2. Schulzentrum Elzmatte; Ersatz Wärmeerzeugung, 05 Warmwasseranlage / <i>Subventionsbeitrag, Einnahmen (100%)</i> <i>Nettoinvestitionen (100%)</i> bewertete Bruttoinvestition <i>Subventionsbeitrag, Einnahmen bewertet</i> <i>Nettoinvestition bewertet</i>	SBA / ABiKuS		300	100	400	-	-	-	-	400	0	400
			-	-	-	-	-	-	-	0	0	0
			300	100	400	-	-	-	-	400	0	400
		1	300	100	400	-	-	-	-	400	0	400
			-	-	-	-	-	-	-	0	0	0
			-	-	100	400	-	-	-	400	0	400

Investitionsplan der Stadt Langenthal **2026 - 2035 (10 Jahre)** **Gliederung nach Investitionsarten** **Anhang 2**
 Beträge in TFr., zum Teil Schätzungen Stand: 28.05.2025

Projekt / Anlagen Projekt-Nr. (PNr.)	Zuständiges Amt	Einschätzung	2025		Planjahre					Subtotal	Projekte	Gesamt-Total
			Urspr. Plan	Rev. Plan	Budget	2026	2027	2028	2029			
			2026 - 2030	2031 - 2035	2026-35							
4.2. Schulzentrum Elzmatte, Alarmierung bauliche Massnahmen 06 (Platzhalter) / Nr. 4-3-2024-0-22	SBA / ABiKuS		-	-	-	-	-	-	-	0	0	0
<i>Subventionsbeitrag, Einnahmen (100%)</i>			-	-	-	-	-	-	-	0	0	0
<i>Nettoinvestitionen (100%)</i>			-	-	-	-	-	-	-	-	0	-
bewertete Bruttoinvestition		3	-	-	-	-	-	-	-	0	0	0
<i>Subventionsbeitrag, Einnahmen bewertet</i>			-	-	-	-	-	-	-	0	0	0
<i>Nettoinvestition bewertet</i>			-	-	-	-	-	-	-	0	0	0
4.2. Schulzentrum Elzmatte, Erneuerung Aussenraum / PNr. 4-3-07 2023-0-22	SBA / ABiKuS		-	-	-	-	-	-	-	0	0	0
<i>Subventionsbeitrag, Einnahmen (100%)</i>			-	-	-	-	-	-	-	0	0	0
<i>Nettoinvestitionen (100%)</i>			-	-	-	-	-	-	-	-	0	-
bewertete Bruttoinvestition		3	-	-	-	-	-	-	-	0	0	0
<i>Subventionsbeitrag, Einnahmen bewertet</i>			-	-	-	-	-	-	-	0	0	0
<i>Nettoinvestition bewertet</i>			-	-	-	-	-	-	-	0	0	0
4.2. Schulzentrum Elzmatte, Schulhaus Obersteckholz; Erneuerung 08 Heizung Aussenisolation / PNr. 4-3-2023-0-23	SBA / ABiKuS		-	-	-	-	-	-	-	0	650	650
<i>Subventionsbeitrag, Einnahmen (100%)</i>			-	-	-	-	-	-	-	0	0	0
<i>Nettoinvestitionen (100%)</i>			-	-	-	-	-	-	-	-	650	650
bewertete Bruttoinvestition		3	-	-	-	-	-	-	-	0	325	325
<i>Subventionsbeitrag, Einnahmen bewertet</i>			-	-	-	-	-	-	-	0	0	0
<i>Nettoinvestition bewertet</i>			-	-	-	-	-	-	-	0	325	325
Total Elzmatte; Netto			0	213	775	1'388	563	0	0	2'725	2'275	5'000
4.3. Schulzentrum Hard; E1_Neubau 3-fach Kindergarten mit 01 Tagesschule / PNr. 4-6-2012-0-22	SBA / ABiKuS		100	-	300	1'500	4'400	-	-	6'200	0	6'200
<i>Subventionsbeitrag, Einnahmen (100%)</i>			-	-	-	-	-	-	-	0	0	0
<i>Nettoinvestitionen (100%)</i>			100	-	300	1'500	4'400	-	-	6'200	0	6'200
bewertete Bruttoinvestition		2	100	-	225	1'125	3'300	-	-	4'650	0	4'650
<i>Subventionsbeitrag, Einnahmen bewertet</i>			-	-	-	-	-	-	-	0	0	0
<i>Nettoinvestition bewertet</i>			-	-	225	1'125	3'300	-	-	4'650	0	4'650
4.3. Schulzentrum Hard; E2_Neubau Aula, Lehrpersonen, 02 Fachräume, Fachräume Umnutzung zu Schulräume / PNr. 4-6-	SBA / ABiKuS		200	-	100	200	100	200	2'500	3'100	3'150	6'250
<i>Subventionsbeitrag, Einnahmen (100%)</i>			-	-	-	-	-	-	-	0	0	0
<i>Nettoinvestitionen (100%)</i>			200	-	100	200	100	200	2'500	3'100	3'150	6'250
bewertete Bruttoinvestition		3	200	-	50	100	50	100	1'250	1'550	1'575	3'125
<i>Subventionsbeitrag, Einnahmen bewertet</i>			-	-	-	-	-	-	-	0	0	0
<i>Nettoinvestition bewertet</i>			-	-	50	100	50	100	1'250	1'550	1'575	3'125

Investitionsplan der Stadt Langenthal		2026 - 2035 (10 Jahre)			Gliederung nach Investitionsarten					Anhang 2			
Beträge in TFr., zum Teil Schätzungen				Stand: 28.05.2025									
Projekt / Anlagen	Projekt-Nr. (PNr.)	Zuständiges Amt	Einschätzung	2025		Planjahre					Subtotal	Projekte	Gesamt-Total
				Ursp. Plan	Rev. Plan	Budget	2026	2027	2028	2029			
				2026 - 2030	2031 - 2035	2026-35							
Einschätzung 1, 100% = bereits beschlossen													
Einschätzung 2, 75% = Projekt unterwegs, Vorprojekt													
Einschätzung 3, 50% = Idee, Wunsch, Machbarkeitsstudie													
4.3.	Schulzentrum Hard, E3_Sanierung bestehendes 03 Schulgebäude /	SBA / ABIKUS		200	-	-	100	200	100	100	500	9'100	9'600
	<i>Subventionsbeitrag, Einnahmen (100%)</i>			-	-	-	-	-	-	0	0	0	
	<i>Nettoinvestitionen (100%)</i>			200	-	-	100	200	100	100	500	9'100	9'600
	<i>bewertete Bruttoinvestition</i>	3		200	-	-	50	100	50	50	250	4'550	4'800
	<i>Subventionsbeitrag, Einnahmen bewertet</i>			-	-	-	-	-	-	0	0	0	
	<i>Nettoinvestition bewertet</i>			-	-	-	50	100	50	50	250	4'550	4'800
4.3.	Schulzentrum Hard, E5 Neubau 3fach Turnhalle / 04 PNr. 4-6-2012-0-41	SBA / ABIKUS		-	-	-	-	-	-	0	0	0	
	<i>Subventionsbeitrag, Einnahmen (100%)</i>			-	-	-	-	-	-	0	0	0	
	<i>Nettoinvestitionen (100%)</i>			-	-	-	-	-	-	-	0	-	
	<i>bewertete Bruttoinvestition</i>	3		-	-	-	-	-	-	0	0	0	
	<i>Subventionsbeitrag, Einnahmen bewertet</i>			-	-	-	-	-	-	0	0	0	
	<i>Nettoinvestition bewertet</i>			-	-	-	-	-	-	0	0	0	
4.3.	Schulzentrum Hard, Erneuerung Aussenraum/ 05 9 PNr. 4-6-2017-0-9	SBA / ABIKUS		-	-	-	-	-	-	0	3'200	3'200	
	<i>Subventionsbeitrag, Einnahmen (100%)</i>			-	-	-	-	-	-	0	0	0	
	<i>Nettoinvestitionen (100%)</i>			-	-	-	-	-	-	-	3'200	3'200	
	<i>bewertete Bruttoinvestition</i>	3		-	-	-	-	-	-	0	1'600	1'600	
	<i>Subventionsbeitrag, Einnahmen bewertet</i>			-	-	-	-	-	-	0	0	0	
	<i>Nettoinvestition bewertet</i>			-	-	-	-	-	-	0	1'600	1'600	
4.3.	Schulzentrum Hard, Alarmierung bauliche Massnahmen 06 (Platzhalter) / PNr. 4-6-2024-0-23	SBA		-	-	-	-	-	-	0	0	0	
	<i>Subventionsbeitrag, Einnahmen (100%)</i>			-	-	-	-	-	-	0	0	0	
	<i>Nettoinvestitionen (100%)</i>			-	-	-	-	-	-	-	0	-	
	<i>bewertete Bruttoinvestition</i>	3		-	-	-	-	-	-	0	0	0	
	<i>Subventionsbeitrag, Einnahmen bewertet</i>			-	-	-	-	-	-	0	0	0	
	<i>Nettoinvestition bewertet</i>			-	-	-	-	-	-	0	0	0	
	Total Hard inkl. Turnhalle; Netto			0	0	275	1'275	3'450	150	1'300	6'450	7'725	14'175
4.4.	Gesamtprojekt Sanierung Kindergärten / 01 PNr. 4-6-2024-0-25	SBA / ABIKUS		1'500	-	-	1'500	1'500	1'500	4'500	4'500	9'000	
	<i>Subventionsbeitrag, Einnahmen (100%)</i>			-	-	-	-	-	-	0	0	0	
	<i>Nettoinvestitionen (100%)</i>			1'500	-	-	1'500	1'500	1'500	4'500	4'500	9'000	
	<i>bewertete Bruttoinvestition</i>	3		1'500	-	-	750	750	750	2'250	2'250	4'500	
	<i>Subventionsbeitrag, Einnahmen bewertet</i>			-	-	-	-	-	-	0	0	0	
	<i>Nettoinvestition bewertet</i>			-	-	-	750	750	750	2'250	2'250	4'500	
	Total Kindergärten inkl. Tagesschule inkl. Turnhalle; Netto			0	0	0	0	750	750	750	2'250	2'250	4'500

Investitionsplan der Stadt Langenthal		2026 - 2035 (10 Jahre)			Gliederung nach Investitionsarten					Anhang 2				
Beträge in TFr., zum Teil Schätzungen				Stand: 28.05.2025										
Projekt / Anlagen	Projekt-Nr. (PNr.)	Zuständiges Amt	Einschätzung	2025		Planjahre					Subtotal	Projekte	Gesamt-	
				Urspr. Plan	Rev. Plan	Budget	2026	2027	2028	2029				2030
				2026 - 2030	2031 - 2035	Total 2026-35								
Einschätzung 1, 100% = bereits beschlossen Einschätzung 2, 75% = Projekt unterwegs, Vorprojekt Einschätzung 3, 50% = Idee, Wunsch, Machbarkeitsstudie														
4.5. Verwaltungsgebäude, Gesamtsanierung [Platzhalter]	01	SBA	3	-	-	-	-	-	-	-	0	0	0	
<i>Subventionsbeitrag, Einnahmen (100%)</i>				-	-	-	-	-	-	0	0	0		
<i>Nettoinvestitionen (100%)</i>				-	-	-	-	-	-	-	0	-		
<i>bewertete Bruttoinvestition</i>				-	-	-	-	-	-	0	0	0		
<i>Subventionsbeitrag, Einnahmen bewertet</i>				-	-	-	-	-	-	0	0	0		
<i>Nettoinvestition bewertet</i>				-	-	-	-	-	-	0	0	0		
4.5. Verwaltungsgebäude, Ersatz Wärmeerzeugung	02	SBA	3	-	-	-	-	-	-	-	0	0	0	
<i>Subventionsbeitrag, Einnahmen (100%)</i>				-	-	-	-	-	-	0	0	0		
<i>Nettoinvestitionen (100%)</i>				-	-	-	-	-	-	-	0	-		
<i>bewertete Bruttoinvestition</i>				-	-	-	-	-	-	0	0	0		
<i>Subventionsbeitrag, Einnahmen bewertet</i>				-	-	-	-	-	-	0	0	0		
<i>Nettoinvestition bewertet</i>				-	-	-	-	-	-	0	0	0		
4.5. Verwaltungsgebäude Sanierung Flachdach Attika / PNr. 4-3-	03	SBA	3	510	-	-	-	-	40	40	510	550		
<i>Subventionsbeitrag, Einnahmen (100%)</i>				204	-	-	-	16	16	204	220			
<i>Nettoinvestitionen (100%)</i>				306	-	-	-	24	24	306	330			
<i>bewertete Bruttoinvestition</i>				510	-	-	-	20	20	255	275			
<i>Subventionsbeitrag, Einnahmen bewertet</i>				-	-	-	-	8	8	102	110			
<i>Nettoinvestition bewertet</i>				-	-	-	-	12	12	153	165			
4.5. Verwaltungsgebäude Umbau Empfang Sozialamt 1. OG / PNr.	04	SozAmt StBa	3	150	-	150	-	-	-	150	0	150		
<i>Subventionsbeitrag, Einnahmen (100%)</i>				-	-	-	-	-	0	0	0			
<i>Nettoinvestitionen (100%)</i>				150	-	150	-	-	150	0	150			
<i>bewertete Bruttoinvestition</i>				150	-	75	-	-	75	0	75			
<i>Subventionsbeitrag, Einnahmen bewertet</i>				-	-	-	-	-	0	0	0			
<i>Nettoinvestition bewertet</i>				-	-	75	-	-	-	75	0	75		
Total Verwaltungszentrum Jurastrasse 22				0	0	75	0	0	0	12	87	153	240	
4.6. Stadion Hard - Sportzentrum inkl. Betriebsgebäude	01	SBA / ABiKuS	3	-	-	-	-	-	550	550	4'500	5'050		
<i>Subventionsbeitrag, Einnahmen (100%)</i>				-	-	-	-	-	0	0	0			
<i>Nettoinvestitionen (100%)</i>				-	-	-	-	550	550	4'500	5'050			
<i>bewertete Bruttoinvestition</i>				-	-	-	-	275	275	2'250	2'525			
<i>Subventionsbeitrag, Einnahmen bewertet</i>				-	-	-	-	-	0	0	0			
<i>Nettoinvestition bewertet</i>				-	-	-	-	275	275	2'250	2'525			

Investitionsplan der Stadt Langenthal **2026 - 2035 (10 Jahre)** **Gliederung nach Investitionsarten** **Anhang 2**
 Beträge in TFr., zum Teil Schätzungen Stand: 28.05.2025

Projekt / Anlagen Projekt-Nr. (PNr.)	Zuständiges Amt	Einschätzung	2025		Planjahre					Subtotal	Projekte	Gesamt-Total
			Ursp. Plan	Rev. Plan	Budget	2026	2027	2028	2029			
			2026 - 2030	2031 - 2035	2026-35							
4.6. Stadion Hard - Laufbahn Retopping / PNr. 4-3-2025-0-10 02	SBA / ABIKUS		-	-	-	-	250	-	-	250	0	250
<i>Subventionsbeitrag, Einnahmen (100%)</i>			-	-	-	-	-	-	-	0	0	0
<i>Nettoinvestitionen (100%)</i>			-	-	-	-	250	-	-	250	0	250
<i>bewertete Bruttoinvestition</i>	3		-	-	-	-	125	-	-	125	0	125
<i>Subventionsbeitrag, Einnahmen bewertet</i>			-	-	-	-	-	-	-	0	0	0
<i>Nettoinvestition bewertet</i>			-	-	-	-	125	-	-	125	0	125
4.6. Eissporthalle Schoren, Erneuerung - PNr. 4-6-2024-34 03a BETEILIGUNG	SBA / ABIKUS		800	-	-	-	-	-	-	0	0	0
<i>Subventionsbeitrag, Einnahmen (100%)</i>			-	-	-	-	-	-	-	0	0	0
<i>Nettoinvestitionen (100%)</i>			800	-	-	-	-	-	-	-	0	-
<i>bewertete Bruttoinvestition</i>	2		800	-	-	-	-	-	-	0	0	0
<i>Subventionsbeitrag, Einnahmen bewertet</i>			-	-	-	-	-	-	-	0	0	0
<i>Nettoinvestition bewertet</i>			-	-	-	-	-	-	-	0	0	0
4.6. Eissport / KEB AG: Projekt zur Sanierung und Erweiterung; 03b Rahmenkredit finanzielle Unterstützung	SBA / ABIKUS		-	600	-	-	-	-	-	0	0	0
<i>Subventionsbeitrag, Einnahmen (100%)</i>			-	-	-	-	-	-	-	0	0	0
<i>Nettoinvestitionen (100%)</i>			-	600	-	-	-	-	-	-	0	-
<i>bewertete Bruttoinvestition</i>	1		-	600	-	-	-	-	-	0	0	0
<i>Subventionsbeitrag, Einnahmen bewertet</i>			-	-	-	-	-	-	-	0	0	0
<i>Nettoinvestition bewertet</i>			-	600	-	-	-	-	-	0	0	0
4.6. Sportanlagen (Stadion; 3-fach Sporthalle Hard, Stadion); 04 Schliesssystem / PNr. 4-6-2019-0-15	SBA / ABIKUS		110	-	-	110	-	-	-	110	0	110
<i>Subventionsbeitrag, Einnahmen (100%)</i>			-	-	-	-	-	-	-	0	0	0
<i>Nettoinvestitionen (100%)</i>			110	-	-	110	-	-	-	110	0	110
<i>bewertete Bruttoinvestition</i>	3		110	-	-	55	-	-	-	55	0	55
<i>Subventionsbeitrag, Einnahmen bewertet</i>			-	-	-	-	-	-	-	0	0	0
<i>Nettoinvestition bewertet</i>			-	-	-	55	-	-	-	55	0	55
4.6. Schwimmbad Erneuerung Gebäude / 05 PNr. 4-6-2024-0-36	SBA / ABIKUS		-	-	-	-	-	250	1'500	1'750	3'250	5'000
<i>Subventionsbeitrag, Einnahmen (100%)</i>			-	-	-	-	-	-	-	0	0	0
<i>Nettoinvestitionen (100%)</i>			-	-	-	-	250	1'500	1'750	1'750	3'250	5'000
<i>bewertete Bruttoinvestition</i>	3		-	-	-	-	125	750	875	1'625	2'500	2'500
<i>Subventionsbeitrag, Einnahmen bewertet</i>			-	-	-	-	-	-	-	0	0	0
<i>Nettoinvestition bewertet</i>			-	-	-	-	125	750	875	1'625	2'500	2'500

Investitionsplan der Stadt Langenthal **2026 - 2035 (10 Jahre)** **Gliederung nach Investitionsarten** **Anhang 2**

Beträge in TFr., zum Teil Schätzungen

Stand: 28.05.2025

Projekt / Anlagen Projekt-Nr. (PNr.)	Zuständiges Amt	Einschätzung	2025		Planjahre					Subtotal	Projekte	Gesamt-
			Ursp. Plan	Rev. Plan	Budget	2026	2027	2028	2029			
			2026 - 2030	2031 - 2035	Total 2026-35							
4.6. Schwimmbad Erneuerung Schwimmbecken / 06 PNr. 4-6-2024-0-37 <i>Subventionsbeitrag, Einnahmen (100%)</i>	SBA / ABIKUS		-	-	-	-	-	-	-	0	500	500
<i>Nettoinvestitionen (100%)</i>			-	-	-	-	-	-	-	-	500	500
<i>bewertete Bruttoinvestition</i>	3		-	-	-	-	-	-	-	0	250	250
<i>Subventionsbeitrag, Einnahmen bewertet</i>			-	-	-	-	-	-	-	0	0	0
<i>Nettoinvestition bewertet</i>			-	-	-	-	-	-	-	0	250	250
4.6. 3fach Sporthalle Hard, Sanierung Duschen / 07 PNr. 4-6-2024-0-39 <i>Subventionsbeitrag, Einnahmen (100%)</i>	SBA / ABIKUS		100	-	250	-	-	-	-	250	0	250
<i>Nettoinvestitionen (100%)</i>			100	-	250	-	-	-	-	250	0	250
<i>bewertete Bruttoinvestition</i>	3		100	-	125	-	-	-	-	125	0	125
<i>Subventionsbeitrag, Einnahmen bewertet</i>			-	-	-	-	-	-	-	0	0	0
<i>Nettoinvestition bewertet</i>			-	-	125	-	-	-	-	125	0	125
4.6. Schiessanlage Weier; Komplettierung PV-Anlagen / 08 PNr. 4-4-2025-0-11 <i>Subventionsbeitrag, Einnahmen (100%)</i>	AföS / SBA		-	230	-	-	-	-	-	0	0	0
<i>Nettoinvestitionen (100%)</i>			-	230	-	-	-	-	-	-	0	-
<i>bewertete Bruttoinvestition</i>	1		-	230	-	-	-	-	-	0	0	0
<i>Subventionsbeitrag, Einnahmen bewertet</i>			-	-	-	-	-	-	-	0	0	0
<i>Nettoinvestition bewertet</i>			-	230	-	-	-	-	-	0	0	0
Total Sportanlagen (ohne Schulsportanl.)			0	830	125	55	125	125	1'025	1'455	4'125	5'580
4.7. Krematorium Totalausmauerung des Einäscherungsofens / 01 PNr. 4-4-2012-0-33 <i>Subventionsbeitrag, Einnahmen (100%)</i>	AföS / SBA		-	400	-	-	-	-	-	0	0	0
<i>Nettoinvestitionen (100%)</i>			-	400	-	-	-	-	-	-	0	-
<i>bewertete Bruttoinvestition</i>	1		-	400	-	-	-	-	-	0	0	0
<i>Subventionsbeitrag, Einnahmen bewertet</i>			-	-	-	-	-	-	-	0	0	0
<i>Nettoinvestition bewertet</i>			-	400	-	-	-	-	-	0	0	0
4.7. Krematorium, Ersatz Einäscherungsofen / 02 Unterofenausmauerung PNr. 4-4-2020-0-21 <i>Subventionsbeitrag, Einnahmen (100%)</i>	AföS / SBA		-	-	-	250	1'250	1'000	-	2'500	0	2'500
<i>Nettoinvestitionen (100%)</i>			-	-	-	250	1'250	1'000	-	2'500	0	2'500
<i>bewertete Bruttoinvestition</i>	3		-	-	-	125	625	500	-	1'250	0	1'250
<i>Subventionsbeitrag, Einnahmen bewertet</i>			-	-	-	-	-	-	-	0	0	0
<i>Nettoinvestition bewertet</i>			-	-	-	125	625	500	-	1'250	0	1'250

Investitionsplan der Stadt Langenthal **2026 - 2035 (10 Jahre)** **Gliederung nach Investitionsarten** **Anhang 2**
 Beträge in TFr., zum Teil Schätzungen Stand: 28.05.2025

Projekt / Anlagen Projekt-Nr. (PNr.)	Zuständiges Amt	Einschätzung	2025		Planjahre					Subtotal	Projekte	Gesamt-Total
			Urspr. Plan	Rev. Plan	Budget	2026	2027	2028	2029			
			2026	2027	2028	2029	2030	2026 - 2030	2031 - 2035	2026-35		
4.7. Krematorium, Ersatz und Erneuerung Kühlanlagen; Kühl und 03 Aufbahnräume / PNr. 4-4-2022-0-1	AföS / SBA	3	-	-	-	-	-	-	150	150	350	500
<i>Subventionsbeitrag, Einnahmen (100%)</i>			-	-	-	-	-	-	0	0	0	
<i>Nettoinvestitionen (100%)</i>			-	-	-	-	-	-	150	150	350	500
<i>bewertete Bruttoinvestition</i>			-	-	-	-	-	-	75	75	175	250
<i>Subventionsbeitrag, Einnahmen bewertet</i>			-	-	-	-	-	-	-	0	0	0
<i>Nettoinvestition bewertet</i>	-	-	-	-	-	-	75	75	175	250		
4.7. Krematorium, Abdankungshalle Gesamtsanierung / PNr. 4-4-04 2022-0-2	AföS / SBA	3	-	-	-	-	-	-	110	110	1'250	1'360
<i>Subventionsbeitrag, Einnahmen (100%)</i>			-	-	-	-	-	-	0	0	0	
<i>Nettoinvestitionen (100%)</i>			-	-	-	-	-	-	110	110	1'250	1'360
<i>bewertete Bruttoinvestition</i>			-	-	-	-	-	-	55	55	625	680
<i>Subventionsbeitrag, Einnahmen bewertet</i>			-	-	-	-	-	-	-	0	0	0
<i>Nettoinvestition bewertet</i>	-	-	-	-	-	-	55	55	625	680		
4.7. Krematorium, Sanierung Kanalisationsleitungen / PNr. 4-4-05 2025-0-12	AföS / SBA	3	-	-	100	-	-	-	-	100	0	100
<i>Subventionsbeitrag, Einnahmen (100%)</i>			-	-	-	-	-	-	-	0	0	0
<i>Nettoinvestitionen (100%)</i>			-	-	100	-	-	-	-	100	0	100
<i>bewertete Bruttoinvestition</i>			-	-	50	-	-	-	-	50	0	50
<i>Subventionsbeitrag, Einnahmen bewertet</i>			-	-	-	-	-	-	-	0	0	0
<i>Nettoinvestition bewertet</i>	-	-	50	-	-	-	-	50	0	50		
Total Krematorium; Netto			0	400	50	125	625	500	130	1'430	800	2'230
4.8. Freianlage Stadion Hard, Sanierung Hauptfeld / 01 PNr. 4-6-2025-0-13	ABiKuS / SBA	3	-	-	-	-	-	-	-	0	1'150	1'150
<i>Subventionsbeitrag, Einnahmen (100%)</i>			-	-	-	-	-	-	-	0	0	0
<i>Nettoinvestitionen (100%)</i>			-	-	-	-	-	-	-	-	1'150	1'150
<i>bewertete Bruttoinvestition</i>			-	-	-	-	-	-	-	0	575	575
<i>Subventionsbeitrag, Einnahmen bewertet</i>			-	-	-	-	-	-	-	0	0	0
<i>Nettoinvestition bewertet</i>	-	-	-	-	-	-	-	0	575	575		

Investitionsplan der Stadt Langenthal **2026 - 2035 (10 Jahre)** **Gliederung nach Investitionsarten** **Anhang 2**
 Beträge in TFr., zum Teil Schätzungen Stand: 28.05.2025

Projekt / Anlagen Projekt-Nr. (PNr.)	Zuständiges Amt	Einschätzung	2025		Planjahre					Subtotal	Projekte	Gesamt-Total
			Ursp. Plan	Rev. Plan	Budget	2026	2027	2028	2029			
			2026 - 2030	2031 - 2035	2026-35							
4.8. Freianlage Stadion Hard, Sanierung Mehrzweckfeld / 02 PNr. 4-6-2019-0-19 <i>Subventionsbeitrag, Einnahmen (100%)</i> Nettoinvestitionen (100%) <i>bewertete Bruttoinvestition</i> <i>Subventionsbeitrag, Einnahmen bewertet</i> Nettoinvestition bewertet	ABiKuS / SBA		-	-	-	-	-	-	-	0	500	500
										0	0	0
										-	500	500
		3	-	-	-	-	-	-	-	0	250	250
			-	-	-	-	-	-	-	0	0	0
			-	-	-	-	-	-	-	0	250	250
4.8. Freianlage Stadion Hard, Sanierung Aussenfeld / 03 PNr. 4-6-2019-0-20 <i>Subventionsbeitrag, Einnahmen (100%)</i> Nettoinvestitionen (100%) <i>bewertete Bruttoinvestition</i> <i>Subventionsbeitrag, Einnahmen bewertet</i> Nettoinvestition bewertet	ABiKuS / SBA		450	-	-	-	450	-	-	450	0	450
										0	0	0
			450	-	-	450	-	-	-	450	0	450
		3	450	-	-	225	-	-	-	225	0	225
			-	-	-	-	-	-	-	0	0	0
			-	-	-	225	-	-	-	225	0	225
4.8. Freianlage Sporthalle Hard, Sanierung Rasenfläche / 04 PNr. 4-6-2024-0-35 <i>Subventionsbeitrag, Einnahmen (100%)</i> Nettoinvestitionen (100%) <i>bewertete Bruttoinvestition</i> <i>Subventionsbeitrag, Einnahmen bewertet</i> Nettoinvestition bewertet	ABiKuS / SBA		-	-	-	-	-	-	-	0	300	300
										0	0	0
			-	-	-	-	-	-	-	-	300	300
		3	-	-	-	-	-	-	-	0	150	150
			-	-	-	-	-	-	-	0	0	0
			-	-	-	-	-	-	-	0	150	150
4.8. Freianlage Weststrasse, Sanierung Rasenfläche / 05 PNr. 4-6-2024-0-36 <i>Subventionsbeitrag, Einnahmen (100%)</i> Nettoinvestitionen (100%) <i>bewertete Bruttoinvestition</i> <i>Subventionsbeitrag, Einnahmen bewertet</i> Nettoinvestition bewertet	ABiKuS / SBA		-	-	-	-	-	-	-	0	500	500
										0	0	0
			-	-	-	-	-	-	-	-	500	500
		3	-	-	-	-	-	-	-	0	250	250
			-	-	-	-	-	-	-	0	0	0
			-	-	-	-	-	-	-	0	250	250
4.8. Freianlage Beleuchtung, Stadion Hard, Weststrasse, Schulzentrum Kreuzfeld / 06 PNr. 4-6-2024-0-37 <i>Subventionsbeitrag, Einnahmen (100%)</i> Nettoinvestitionen (100%) <i>bewertete Bruttoinvestition</i> <i>Subventionsbeitrag, Einnahmen bewertet</i> Nettoinvestition bewertet	ABiKuS / SBA		-	225	-	225	-	-	-	225	0	225
										0	0	0
			-	225	-	225	-	-	-	225	0	225
		3	-	113	-	113	-	-	-	113	0	113
			-	-	-	-	-	-	-	0	0	0
			-	113	-	113	-	-	-	113	0	113

Investitionsplan der Stadt Langenthal **2026 - 2035 (10 Jahre)** **Gliederung nach Investitionsarten** **Anhang 2**
 Beträge in TFr., zum Teil Schätzungen Stand: 28.05.2025

Projekt / Anlagen Projekt-Nr. (PNr.)	Zusändiges Amt	Einschätzung	2025		Planjahre					Subtotal	Projekte	Gesamt-Total
			Ursp. Plan	Rev. Plan	Budget	2026	2027	2028	2029			
			2026 - 2030	2031 - 2035	2026-35							
4.8. Freianlage Stadion Hard, Sanierung Kunstrasenfeld / 07 PNr. 4-6-2024-0-39 <i>Subventionsbeitrag, Einnahmen (100%)</i>	ABiKuS / SBA		-	-	-	110	-	-	-	110	0	110
<i>Nettoinvestitionen (100%)</i>			-	-	-	110	-	-	-	110	0	110
<i>bewertete Bruttoinvestition</i>	3		-	-	-	55	-	-	-	55	0	55
<i>Subventionsbeitrag, Einnahmen bewertet</i>			-	-	-	-	-	-	-	0	0	0
<i>Nettoinvestition bewertet</i>			-	-	-	55	-	-	-	55	0	55
4.8. Schwimmbad, Erneuerung Rasenfläche 08	ABiKuS / SBA		-	-	-	-	-	-	-	0	2'000	2'000
<i>Subventionsbeitrag, Einnahmen (100%)</i>			-	-	-	-	-	-	-	0	0	0
<i>Nettoinvestitionen (100%)</i>			-	-	-	-	-	-	-	-	2'000	2'000
<i>bewertete Bruttoinvestition</i>	3		-	-	-	-	-	-	-	0	1'000	1'000
<i>Subventionsbeitrag, Einnahmen bewertet</i>			-	-	-	-	-	-	-	0	0	0
<i>Nettoinvestition bewertet</i>			-	-	-	-	-	-	-	0	1'000	1'000
Total Freianlage Netto			0	113	0	168	225	0	0	393	2'225	2'618
4.9. Markthalle Hrezogstrasse 4; Platzhalter, Immobilienstrategie / 01 PNr. 4-3-2023-0-10 <i>Subventionsbeitrag, Einnahmen (100%)</i>	SBA		250	-	-	-	-	-	-	0	0	0
<i>Nettoinvestitionen (100%)</i>			250	-	-	-	-	-	-	-	0	-
<i>bewertete Bruttoinvestition</i>	3		250	-	-	-	-	-	-	0	0	0
<i>Subventionsbeitrag, Einnahmen bewertet</i>			-	-	-	-	-	-	-	0	0	0
<i>Nettoinvestition bewertet</i>			-	-	-	-	-	-	-	0	0	0
4.9. Stadttheater Erneuerung Wärmeezeugung / 02 PNr. 4-3-2023-0-10, Platzhalter <i>Subventionsbeitrag, Einnahmen (100%)</i>	SBA		-	-	-	-	-	-	-	0	0	0
<i>Nettoinvestitionen (100%)</i>			-	-	-	-	-	-	-	-	0	-
<i>bewertete Bruttoinvestition</i>	3		-	-	-	-	-	-	-	0	0	0
<i>Subventionsbeitrag, Einnahmen bewertet</i>			-	-	-	-	-	-	-	0	0	0
<i>Nettoinvestition bewertet</i>			-	-	-	-	-	-	-	0	0	0
4.9. Spielplatzkonzept Umsetzung / 03 PNr. 1-3-2012-0-7 <i>Subventionsbeitrag, Einnahmen (100%)</i>	SBA		-	-	-	-	-	-	-	0	1'000	1'000
<i>Nettoinvestitionen (100%)</i>			-	-	-	-	-	-	-	-	1'000	1'000
<i>bewertete Bruttoinvestition</i>	2		-	-	-	-	-	-	-	0	750	750
<i>Subventionsbeitrag, Einnahmen bewertet</i>			-	-	-	-	-	-	-	0	0	0
<i>Nettoinvestition bewertet</i>			-	-	-	-	-	-	-	0	750	750

Investitionsplan der Stadt Langenthal **2026 - 2035 (10 Jahre)** **Gliederung nach Investitionsarten** **Anhang 2**
 Beträge in TFr., zum Teil Schätzungen Stand: 28.05.2025

Projekt / Anlagen Projekt-Nr. (PNr.)	Zuständiges Amt	Einschätzung	2025		Planjahre					Subtotal	Projekte	Gesamt-Total
			Urspr. Plan	Rev. Plan	Budget	2026	2027	2028	2029			
			2026 - 2030	2031 - 2035	2026-35							
4.9. Liegenschaften Alte Mühle, bauliche Anpassungen / - 04 Platzhalter <i>Subventionsbeitrag, Einnahmen (100%)</i> Nettoinvestitionen (100%) <i>bewertete Bruttoinvestition</i> <i>Subventionsbeitrag, Einnahmen bewertet</i> Nettoinvestition bewertet	SBA / FA		-	-	-	-	-	-	-	0	0	0
		3	-	-	-	-	-	-	-	0	0	0
4.9. Liegenschaften Altes Feuerwehrmagazin / Platzhalter, 05 immobilienstrategie <i>Subventionsbeitrag, Einnahmen (100%)</i> Nettoinvestitionen (100%) <i>bewertete Bruttoinvestition</i> <i>Subventionsbeitrag, Einnahmen bewertet</i> Nettoinvestition bewertet	SBA / FA		-	-	-	-	-	-	-	0	0	0
		3	-	-	-	-	-	-	-	0	0	0
4.9. Öffentliche Anlagen: PV Anlagen / 06 PNr. 4-3-2023-0-11 <i>Subventionsbeitrag, Einnahmen (100%)</i> Nettoinvestitionen (100%) <i>bewertete Bruttoinvestition</i> <i>Subventionsbeitrag, Einnahmen bewertet</i> Nettoinvestition bewertet	SBA		-	-	-	-	400	-	400	800	800	1'600
		3	-	-	-	-	400	-	400	800	800	1'600
4.9. Öffentliche Anlagen: Stromsparmassnahmen LED / 07 PNr. 4-3-2025-0-11 <i>Subventionsbeitrag, Einnahmen (100%)</i> Nettoinvestitionen (100%) <i>bewertete Bruttoinvestition</i> <i>Subventionsbeitrag, Einnahmen bewertet</i> Nettoinvestition bewertet	SBA		-	-	150	150	150	150	150	750	750	1'500
		2	-	-	150	150	150	150	150	750	750	1'500
4.9. Werkhof, Neubau Werkhalle / PNr. 4-3-0-2024-0-40 08 <i>Subventionsbeitrag, Einnahmen (100%)</i> Nettoinvestitionen (100%) <i>bewertete Bruttoinvestition</i> <i>Subventionsbeitrag, Einnahmen bewertet</i> Nettoinvestition bewertet	SBA		-	-	-	-	-	-	-	0	0	0
		3	-	-	-	-	-	-	-	0	0	0

Investitionsplan der Stadt Langenthal **2026 - 2035 (10 Jahre)** **Gliederung nach Investitionsarten** **Anhang 2**
 Beträge in TFr., zum Teil Schätzungen Stand: 28.05.2025

Projekt / Anlagen Projekt-Nr. (PNr.)	Zuständiges Amt	Einschätzung	2025		Planjahre					Subtotal	Projekte	Gesamt-
			Ursp. Plan	Rev. Plan	Budget	2027	2028	2029	2030			
			2026	2027	2028	2029	2030	2026 - 2030	2031 - 2035	Total 2026-35		
4.9. Diverses Werterhalt Schul- und Sportanlagen, Prüfen Platzhalter 09	SBA	3	400	-	-	-	-	-	-	0	0	0
<i>Subventionsbeitrag, Einnahmen (100%)</i>			-	-	-	-	-	-	0	0	0	
<i>Nettoinvestitionen (100%)</i>			400	-	-	-	-	-	-	-	0	-
<i>bewertete Bruttoinvestition</i>			400	-	-	-	-	-	-	0	0	0
<i>Subventionsbeitrag, Einnahmen bewertet</i>			-	-	-	-	-	-	-	0	0	0
<i>Nettoinvestition bewertet</i>	-	-	-	-	-	-	-	0	0	0		
4.9. Sanierung Schiessanlage, Kugelfang Hinterberg 10 PNr. 4-3-0-2023-0-11	SBA	3	-	-	-	200	1'600	1'000	-	2'800	0	2'800
<i>Subventionsbeitrag, Einnahmen (100%)</i>			-	-	160	1'300	800	-	2'260	0	2'260	
<i>Nettoinvestitionen (100%)</i>			-	-	40	300	200	-	540	0	540	
<i>bewertete Bruttoinvestition</i>			-	-	100	800	500	-	1'400	0	1'400	
<i>Subventionsbeitrag, Einnahmen bewertet</i>			-	-	80	650	400	-	1'130	0	1'130	
<i>Nettoinvestition bewertet</i>	-	-	20	150	100	-	270	0	270			
Gesamttotal Projekte			4'770	2'055	2'250	4'895	12'450	9'200	10'500	39'295	42'160	81'455
<i>Subventionsbeitrag, Einnahmen (100%)</i>			204	-	-	160	1'300	800	16	2'276	204	2'480
<i>Nettoinvestitionen (100%)</i>			4'566	2'055	2'250	4'735	11'150	8'400	10'484	37'019	41'956	78'975
<i>bewertete Bruttoinvestition</i>			4'770	1'818	1'563	3'373	7'900	5'888	6'163	24'885	21'518	46'403
<i>Subventionsbeitrag, Einnahmen bewertet</i>			0	-	-	80	650	400	8	1'138	102	1'240
<i>Nettoinvestition bewertet</i>			0	1'818	1'563	3'293	7'250	5'488	6'155	23'747	21'416	45'163

Investitionsplan der Stadt Langenthal		2026 - 2035 (10 Jahre)		Gliederung nach Investitionsarten					Anhang 2			
Beträge in TFr., zum Teil Schätzungen				Stand: 28.05.2025								
Projekt / Anlagen Projekt-Nr. (PNr.)	Einschätzung	2025		Planjahre					Subtotal 2026 - 2030	Projekte 2031 - 2035	Gesamt- Total 2026-35	
		Urspr. Plan	Rev. Plan	Budget	2027	2028	2029	2030				
				2026								
5. Erwerb / Verkauf Liegenschaften												
5.1	Entwicklung und allfällige Veräusserung Kindergarten Oberfeld, nach Fertigstellung Ersatzneubau bewertete Bruttoinvestition <i>Subventionsbeitrag, Einnahmen</i> Nettoinvestitionen	1	-	-	-	-	-	-	-	0	0	0
5.2	Entwicklung und allfällige Veräusserung Kindergarten Bäregg, Falkenstrasse 2 + 2a, nach Fertigstellung Ersatzneubau bewertete Bruttoinvestition <i>Subventionsbeitrag, Einnahmen</i> Nettoinvestitionen	1	-	-	-	-	-	-	-	0	0	0
5.3	Entwicklung und allfällige Veräusserung Kindergarten Klus, nach Fertigstellung Ersatzneubau bewertete Bruttoinvestition <i>Subventionsbeitrag, Einnahmen</i> Nettoinvestitionen	1	-	-	-	-	-	-	-	0	0	0
5.4	Entwicklung und allfällige Veräusserung Kindergarten Geissbergweg, nach Fertigstellung Ersatzneubau bewertete Bruttoinvestition <i>Subventionsbeitrag, Einnahmen</i> Nettoinvestitionen	1	-	-	-	-	-	-	-	0	0	0
5.5.	Entwicklung und allfällige Veräusserung Dreilinden bewertete Bruttoinvestition <i>Subventionsbeitrag, Einnahmen</i> Nettoinvestitionen	1	-900	-	-	-	-	-	-	0	0	0
5.6	Entwicklung und allfällige Veräusserung Bahnhof Nord bewertete Bruttoinvestition <i>Subventionsbeitrag, Einnahmen</i> Nettoinvestitionen	1	-900	-	-	-	-	-	-	0	0	0
Gesamttotal Projekte			-1'800	0	0	0	0	0	0	0	0	0
bewertete Bruttoinvestition			-1'800	0	0	0	0	0	0	0	0	0
<i>Subventionsbeitrag, Einnahmen</i>			0	0	0	0	0	0	0	0	0	0
Nettoinvestitionen			-1'800	0	0	0	0	0	0	0	0	0

Investitionsplan der Stadt Langenthal		2026 - 2035 (10 Jahre)			Gliederung nach Investitionsarten					Anhang 2			
Beträge in TFr., zum Teil Schätzungen				Stand: 28.05.2025									
Projekt / Anlagen Projekt-Nr. (PNr.)	Zuständiges Amt	Einschätzung	2025		Planjahre					Subtotal	Projekte	Gesamt-	
			Urspr. Plan	Rev. Plan	Budget	2026	2027	2028	2029				2030
			2026	2027	2028	2029	2030	2026 - 2030	2031 - 2035	Total 2026-35			
8. Tiefbau (Abwasseranlagen gebührenfinanziert)													
8.1	Weststrasse, Neubau Ableitung RB Weststr. bis in Zuleitung Langetenstollen, gemäss GEP	SBA	3	-	-	-	-	1'000	2'000	2'000	5'000	3'000	8'000
	<i>Subventionsbeitrag, Einnahmen</i>			-	-	-	-	-	-	-	0	0	0
	<i>Nettoinvestitionen</i>			-	-	-	1'000	2'000	2'000	5'000	3'000	8'000	
	<i>bewertete Bruttoinvestition</i>			-	-	-	500	1'000	1'000	2'500	1'500	4'000	
	<i>Subventionsbeitrag, Einnahmen bewertet</i>			-	-	-	-	-	-	0	0	0	
	<i>Nettoinvestition bewertet</i>	-	-	-	500	1'000	1'000	2'500	1'500	4'000			
8.2	Hopferenfeld, Neubau Verbindungskanal, gemäss GEP	SBA	3	-	200	1'400	200	-	-	-	1'600	0	1'600
	<i>Subventionsbeitrag, Einnahmen</i>			-	-	-	-	-	-	0	0	0	
	<i>Nettoinvestitionen</i>			-	200	1'400	200	-	-	1'600	0	1'600	
	<i>bewertete Bruttoinvestition</i>			-	100	700	100	-	-	800	0	800	
	<i>Subventionsbeitrag, Einnahmen bewertet</i>			-	-	-	-	-	-	0	0	0	
	<i>Nettoinvestition bewertet</i>	-	100	700	100	-	-	800	0	800			
8.3	Aarwangenstrasse, Neubau Verbindung Mischwasserleitung, gemäss GEP	SBA	3	150	250	-	-	-	-	-	0	0	0
	<i>Subventionsbeitrag, Einnahmen</i>			-	-	-	-	-	-	0	0	0	
	<i>Nettoinvestitionen</i>			150	250	-	-	-	-	-	0	-	
	<i>bewertete Bruttoinvestition</i>			150	125	-	-	-	-	0	0	0	
	<i>Subventionsbeitrag, Einnahmen bewertet</i>			-	-	-	-	-	-	0	0	0	
	<i>Nettoinvestition bewertet</i>	-	125	-	-	-	-	0	0	0			
8.4	Mattenstrasse, Neue Verbindung / Vermaschung, gemäss GEP	SBA	3	-	-	-	-	250	-	-	250	0	250
	<i>Subventionsbeitrag, Einnahmen</i>			-	-	-	-	-	-	0	0	0	
	<i>Nettoinvestitionen</i>			-	-	-	-	250	-	250	0	250	
	<i>bewertete Bruttoinvestition</i>			-	-	-	-	125	-	125	0	125	
	<i>Subventionsbeitrag, Einnahmen bewertet</i>			-	-	-	-	-	-	0	0	0	
	<i>Nettoinvestition bewertet</i>	-	-	-	-	125	-	125	0	125			
8.5	Untersteckholzstrasse, Neubau Verbindung, gemäss GEP	SBA	3	900	1'000	-	-	-	-	-	0	0	0
	<i>Subventionsbeitrag, Einnahmen</i>			-	-	-	-	-	-	0	0	0	
	<i>Nettoinvestitionen</i>			900	1'000	-	-	-	-	-	0	-	
	<i>bewertete Bruttoinvestition</i>			900	500	-	-	-	-	0	0	0	
	<i>Subventionsbeitrag, Einnahmen bewertet</i>			-	-	-	-	-	-	0	0	0	
	<i>Nettoinvestition bewertet</i>	-	500	-	-	-	-	0	0	0			

Investitionsplan der Stadt Langenthal

2026 - 2035 (10 Jahre)

Gliederung nach Investitionsarten

Anhang 2

Beträge in TFr., zum Teil Schätzungen

Stand: 28.05.2025

Projekt / Anlagen	Projekt-Nr. (PNr.)	Zuständiges Amt	Einschätzung	2025		Planjahre					Subtotal	Projekte	Gesamt-	
				Ursp. Plan	Rev. Plan	Budget	2026	2027	2028	2029				2030
				2026	2027	2028	2029	2030	2026 - 2030	2031 - 2035	Total 2026-35			
8.6	Wiesenstrasse, Neue Vermaschung, gemäss GEP	SBA	3	-	-	-	-	-	-	200	200	0	200	
	<i>Subventionsbeitrag, Einnahmen</i>			-	-	-	-	-	-	-	0	0	0	0
	<i>Nettoinvestitionen</i>			-	-	-	-	-	-	200	200	0	200	200
	<i>bewertete Bruttoinvestition</i>			-	-	-	-	-	-	100	100	0	100	100
	<i>Subventionsbeitrag, Einnahmen bewertet</i>			-	-	-	-	-	-	-	0	0	0	0
	<i>Nettoinvestition bewertet</i>			-	-	-	-	-	-	100	100	0	100	100
8.7	Weidackerstrasse, Vergrösserung Mischwasserleitung, gemäss GEP	SBA	3	-	-	-	-	-	-	-	0	800	800	
	<i>Subventionsbeitrag, Einnahmen</i>			-	-	-	-	-	-	-	0	0	0	0
	<i>Nettoinvestitionen</i>			-	-	-	-	-	-	-	-	800	800	800
	<i>bewertete Bruttoinvestition</i>			-	-	-	-	-	-	-	0	400	400	400
	<i>Subventionsbeitrag, Einnahmen bewertet</i>			-	-	-	-	-	-	-	0	0	0	0
	<i>Nettoinvestition bewertet</i>			-	-	-	-	-	-	-	0	400	400	400
8.8	Klusstrasse, Vergrösserung Mischwasserleitung, gemäss GEP	SBA	3	-	-	-	-	-	-	-	0	500	500	
	<i>Subventionsbeitrag, Einnahmen</i>			-	-	-	-	-	-	-	0	0	0	0
	<i>Nettoinvestitionen</i>			-	-	-	-	-	-	-	-	500	500	500
	<i>bewertete Bruttoinvestition</i>			-	-	-	-	-	-	-	0	250	250	250
	<i>Subventionsbeitrag, Einnahmen bewertet</i>			-	-	-	-	-	-	-	0	0	0	0
	<i>Nettoinvestition bewertet</i>			-	-	-	-	-	-	-	0	250	250	250
8.9	Hasenmattstrasse, Vergrösserung Mischwasserleitung, gemäss GEP	SBA	3	-	50	800	800	-	-	-	1'600	0	1'600	
	<i>Subventionsbeitrag, Einnahmen</i>			-	-	-	-	-	-	-	0	0	0	0
	<i>Nettoinvestitionen</i>			-	50	800	800	-	-	-	1'600	0	1'600	1'600
	<i>bewertete Bruttoinvestition</i>			-	25	400	400	-	-	-	800	0	800	800
	<i>Subventionsbeitrag, Einnahmen bewertet</i>			-	-	-	-	-	-	-	0	0	0	0
	<i>Nettoinvestition bewertet</i>			-	25	400	400	-	-	-	800	0	800	800
8.10	Gurtenfeldweg, Vergrösserung Mischwasserleitung, gemäss GEP	SBA	3	-	-	-	-	-	-	-	0	450	450	
	<i>Subventionsbeitrag, Einnahmen</i>			-	-	-	-	-	-	-	0	0	0	0
	<i>Nettoinvestitionen</i>			-	-	-	-	-	-	-	-	450	450	450
	<i>bewertete Bruttoinvestition</i>			-	-	-	-	-	-	-	0	225	225	225
	<i>Subventionsbeitrag, Einnahmen bewertet</i>			-	-	-	-	-	-	-	0	0	0	0
	<i>Nettoinvestition bewertet</i>			-	-	-	-	-	-	-	0	225	225	225

Investitionsplan der Stadt Langenthal

2026 - 2035 (10 Jahre)

Gliederung nach Investitionsarten

Anhang 2

Beträge in TFr., zum Teil Schätzungen

Stand: 28.05.2025

Projekt / Anlagen Projekt-Nr. (PNr.)	Zuständiges Amt	Einschätzung	2025		Planjahre					Subtotal	Projekte	Gesamt-	
			Ursp.	Rev.	Budget	2027	2028	2029	2030				
			Plan	Plan	2026					2026 - 2030	2031 - 2035	Total 2026-35	
8.11 Talstrasse, Vergrößerung Mischwasserleitung, gemäss GEP	SBA	3	-	-	-	-	-	-	-	0	500	500	
<i>Subventionsbeitrag, Einnahmen</i>			-	-	-	-	-	-	-	0	0	0	
<i>Nettoinvestitionen</i>			-	-	-	-	-	-	-	-	500	500	
<i>bewertete Bruttoinvestition</i>			-	-	-	-	-	-	-	-	0	250	250
<i>Subventionsbeitrag, Einnahmen bewertet</i>			-	-	-	-	-	-	-	-	0	0	0
<i>Nettoinvestition bewertet</i>			-	-	-	-	-	-	-	-	0	250	250
8.12 Schorenstrasse, Vergrößerung Mischwasserleitung, gemäss GEP	SBA	3	-	-	-	-	-	-	-	0	500	500	
<i>Subventionsbeitrag, Einnahmen</i>			-	-	-	-	-	-	-	0	0	0	
<i>Nettoinvestitionen</i>			-	-	-	-	-	-	-	-	500	500	
<i>bewertete Bruttoinvestition</i>			-	-	-	-	-	-	-	-	0	250	250
<i>Subventionsbeitrag, Einnahmen bewertet</i>			-	-	-	-	-	-	-	-	0	0	0
<i>Nettoinvestition bewertet</i>			-	-	-	-	-	-	-	-	0	250	250
8.13 Aarwangenstrasse, Vergrößerung Mischwasserleitung, gemäss GEP	SBA	3	820	-	1'150	-	-	-	-	1'150	0	1'150	
<i>Subventionsbeitrag, Einnahmen</i>			-	-	-	-	-	-	-	0	0	0	
<i>Nettoinvestitionen</i>			820	-	1'150	-	-	-	-	1'150	0	1'150	
<i>bewertete Bruttoinvestition</i>			820	-	575	-	-	-	-	575	0	575	
<i>Subventionsbeitrag, Einnahmen bewertet</i>			-	-	-	-	-	-	-	0	0	0	
<i>Nettoinvestition bewertet</i>			-	-	575	-	-	-	-	575	0	575	
8.14 Mattenstrasse, Vergrößerung Mischwasserleitung, gemäss GEP	SBA	3	-	-	-	-	-	350	-	350	0	350	
<i>Subventionsbeitrag, Einnahmen</i>			-	-	-	-	-	-	-	0	0	0	
<i>Nettoinvestitionen</i>			-	-	-	-	-	350	-	350	0	350	
<i>bewertete Bruttoinvestition</i>			-	-	-	-	-	175	-	175	0	175	
<i>Subventionsbeitrag, Einnahmen bewertet</i>			-	-	-	-	-	-	-	0	0	0	
<i>Nettoinvestition bewertet</i>			-	-	-	-	-	175	-	175	0	175	
8.15 Herzogstrasse, Vergrößerung Mischwasserleitung, gemäss GEP	SBA	3	-	-	-	-	-	-	350	350	0	350	
<i>Subventionsbeitrag, Einnahmen</i>			-	-	-	-	-	-	-	0	0	0	
<i>Nettoinvestitionen</i>			-	-	-	-	-	-	350	350	0	350	
<i>bewertete Bruttoinvestition</i>			-	-	-	-	-	-	175	175	0	175	
<i>Subventionsbeitrag, Einnahmen bewertet</i>			-	-	-	-	-	-	-	0	0	0	
<i>Nettoinvestition bewertet</i>			-	-	-	-	-	-	175	175	0	175	

Investitionsplan der Stadt Langenthal

2026 - 2035 (10 Jahre)

Gliederung nach Investitionsarten

Anhang 2

Beträge in TFr., zum Teil Schätzungen

Stand: 28.05.2025

Projekt / Anlagen Projekt-Nr. (PNr.)	Zuständiges Amt	Einschätzung	2025		Planjahre					Subtotal	Projekte	Gesamt-
			Ursp.	Rev.	Budget	2027	2028	2029	2030			
			Plan	Plan	2026					2030	2035	2026-35
8.16 Untersteckholzstrasse, Leitungersatz Mischwasserleitung, gemäss GEP	SBA	3	800	150	-	-	-	-	-	0	0	0
<i>Subventionsbeitrag, Einnahmen</i>			-	-	-	-	-	-	0	0	0	
<i>Nettoinvestitionen</i>			800	150	-	-	-	-	-	0	0	-
<i>bewertete Bruttoinvestition</i>			800	75	-	-	-	-	-	0	0	0
<i>Subventionsbeitrag, Einnahmen bewertet</i>			-	-	-	-	-	-	-	0	0	0
<i>Nettoinvestition bewertet</i>			75	-	-	-	-	-	-	0	0	0
8.17 Untersteckholzstrasse, Vergrösserung Mischwasserleitung, gemäss GEP	SBA	3	850	700	500	-	-	-	-	500	0	500
<i>Subventionsbeitrag, Einnahmen</i>			-	-	-	-	-	-	0	0	0	
<i>Nettoinvestitionen</i>			850	700	500	-	-	-	-	500	0	500
<i>bewertete Bruttoinvestition</i>			850	350	250	-	-	-	-	250	0	250
<i>Subventionsbeitrag, Einnahmen bewertet</i>			-	-	-	-	-	-	-	0	0	0
<i>Nettoinvestition bewertet</i>			350	250	-	-	-	-	-	250	0	250
8.18 Untersteckholzstrasse, Umhängen Mischwasserleitung, gemäss GEP	SBA	3	-	-	200	-	-	-	-	200	0	200
<i>Subventionsbeitrag, Einnahmen</i>			-	-	-	-	-	-	0	0	0	
<i>Nettoinvestitionen</i>			-	-	200	-	-	-	-	200	0	200
<i>bewertete Bruttoinvestition</i>			-	-	100	-	-	-	-	100	0	100
<i>Subventionsbeitrag, Einnahmen bewertet</i>			-	-	-	-	-	-	-	0	0	0
<i>Nettoinvestition bewertet</i>			-	100	-	-	-	-	-	100	0	100
8.19 Freibad Vergrösserung Mischwasserleitung, gemäss GEP	SBA	3	-	-	-	-	-	-	-	0	500	500
<i>Subventionsbeitrag, Einnahmen</i>			-	-	-	-	-	-	0	0	0	
<i>Nettoinvestitionen</i>			-	-	-	-	-	-	-	-	500	500
<i>bewertete Bruttoinvestition</i>			-	-	-	-	-	-	-	0	250	250
<i>Subventionsbeitrag, Einnahmen bewertet</i>			-	-	-	-	-	-	-	0	0	0
<i>Nettoinvestition bewertet</i>			-	-	-	-	-	-	-	0	250	250
8.20 Farbgassee/Markthalle, Vergrösserung Mischwasserleitung, gemäss GEP	SBA	3	-	-	-	-	-	-	-	0	650	650
<i>Subventionsbeitrag, Einnahmen</i>			-	-	-	-	-	-	0	0	0	
<i>Nettoinvestitionen</i>			-	-	-	-	-	-	-	-	650	650
<i>bewertete Bruttoinvestition</i>			-	-	-	-	-	-	-	0	325	325
<i>Subventionsbeitrag, Einnahmen bewertet</i>			-	-	-	-	-	-	-	0	0	0
<i>Nettoinvestition bewertet</i>			-	-	-	-	-	-	-	0	325	325

Investitionsplan der Stadt Langenthal

2026 - 2035 (10 Jahre)

Gliederung nach Investitionsarten

Anhang 2

Beträge in TFr., zum Teil Schätzungen

Stand: 28.05.2025

Projekt / Anlagen Projekt-Nr. (PNr.)	Zuständiges Amt	Einschätzung	2025		Planjahre					Subtotal	Projekte	Gesamt-
			Ursp.	Rev.	Budget	2027	2028	2029	2030			
			Plan	Plan	2026					2030	2035	2026-35
8.21 Bettenhölzliweg, Vergrößerung Mischwasserleitung, gemäss GEP	SBA	3	-	-	-	-	-	-	-	0	400	400
<i>Subventionsbeitrag, Einnahmen</i>			-	-	-	-	-	-	-	0	0	0
<i>Nettoinvestitionen</i>			-	-	-	-	-	-	-	-	400	400
<i>bewertete Bruttoinvestition</i>			-	-	-	-	-	-	-	0	200	200
<i>Subventionsbeitrag, Einnahmen bewertet</i>			-	-	-	-	-	-	-	0	0	0
<i>Nettoinvestition bewertet</i>	-	-	-	-	-	-	-	-	0	200	200	
8.22 Eisenbahnstrasse, Vergrößerung Mischwasserleitung, gemäss GEP	SBA	3	350	50	1'000	600	-	-	-	1'600	0	1'600
<i>Subventionsbeitrag, Einnahmen</i>			-	-	-	-	-	-	-	0	0	0
<i>Nettoinvestitionen</i>			350	50	1'000	600	-	-	-	1'600	0	1'600
<i>bewertete Bruttoinvestition</i>			350	25	500	300	-	-	-	800	0	800
<i>Subventionsbeitrag, Einnahmen bewertet</i>			-	-	-	-	-	-	-	0	0	0
<i>Nettoinvestition bewertet</i>	25	500	300	-	-	-	-	800	0	800		
8.23 Wiesenstrasse, Vergrößerung Mischwasserleitung, gemäss GEP	SBA	3	-	-	200	-	-	-	-	200	400	600
<i>Subventionsbeitrag, Einnahmen</i>			-	-	-	-	-	-	-	0	0	0
<i>Nettoinvestitionen</i>			-	-	200	-	-	-	-	200	400	600
<i>bewertete Bruttoinvestition</i>			-	-	100	-	-	-	-	100	200	300
<i>Subventionsbeitrag, Einnahmen bewertet</i>			-	-	-	-	-	-	-	0	0	0
<i>Nettoinvestition bewertet</i>	-	100	-	-	-	-	-	100	200	300		
8.24 Aarwangenstrasse, Vergrößerung Mischwasserleitung, gemäss GEP	SBA	3	250	-	-	-	-	-	400	400	0	400
<i>Subventionsbeitrag, Einnahmen</i>			-	-	-	-	-	-	-	0	0	0
<i>Nettoinvestitionen</i>			250	-	-	-	-	-	400	400	0	400
<i>bewertete Bruttoinvestition</i>			250	-	-	-	-	-	200	200	0	200
<i>Subventionsbeitrag, Einnahmen bewertet</i>			-	-	-	-	-	-	-	0	0	0
<i>Nettoinvestition bewertet</i>	-	-	-	-	-	-	200	200	0	200		
8.25 Keltenweg, Vergrößerung Mischwasserleitung, gemäss GEP	SBA	3	-	-	-	-	-	-	-	0	1'200	1'200
<i>Subventionsbeitrag, Einnahmen</i>			-	-	-	-	-	-	-	0	0	0
<i>Nettoinvestitionen</i>			-	-	-	-	-	-	-	-	1'200	1'200
<i>bewertete Bruttoinvestition</i>			-	-	-	-	-	-	-	0	600	600
<i>Subventionsbeitrag, Einnahmen bewertet</i>			-	-	-	-	-	-	-	0	0	0
<i>Nettoinvestition bewertet</i>	-	-	-	-	-	-	-	0	600	600		

Investitionsplan der Stadt Langenthal		2026 - 2035 (10 Jahre)			Gliederung nach Investitionsarten					Anhang 2					
Beträge in TFr., zum Teil Schätzungen				Stand: 28.05.2025											
Projekt / Anlagen	Projekt-Nr. (PNr.)	Zuständiges Amt	Einschätzung	2025		Planjahre					Subtotal	Projekte	Gesamt-		
				Urspr. Plan	Rev. Plan	Budget	2026	2027	2028	2029				2030	
				2026	2027	2028	2029	2030	2026 - 2030	2031 - 2035	Total 2026-35				
8.26	St. Urbanstrasse/Affenplatzkreisel, Diverse bauliche Massnahmen an der öffentliche Abwasserleitung (Sanierung Kantonsstrasse), gemäss GEP	SBA	3	-	-	-	-	500	-	-	500	0	500		
<i>Subventionsbeitrag, Einnahmen</i>				-	-	-	-	-	0	0	0				
<i>Nettoinvestitionen</i>				-	-	-	500	-	-	500	0	500			
<i>bewertete Bruttoinvestition</i>				-	-	-	250	-	-	250	0	250			
<i>Subventionsbeitrag, Einnahmen bewertet</i>				-	-	-	-	-	-	0	0	0			
<i>Nettoinvestition bewertet</i>				-	-	-	250	-	-	250	0	250			
8.27	Weststrasse, Neubau Regenbecken, gemäss GEP	SBA	3	250	150	250	200	350	1'800	2'600	5'200	1'200	6'400		
<i>Subventionsbeitrag, Einnahmen</i>				-	-	-	-	-	-	0	0	0			
<i>Nettoinvestitionen</i>				250	150	250	200	350	1'800	2'600	5'200	1'200	6'400		
<i>bewertete Bruttoinvestition</i>				250	75	125	100	175	900	1'300	2'600	600	3'200		
<i>Subventionsbeitrag, Einnahmen bewertet</i>				-	-	-	-	-	-	0	0	0			
<i>Nettoinvestition bewertet</i>				75	125	100	175	900	1'300	2'600	600	3'200			
8.28	Weststrasse, Neubau Trennschacht/Überlauf für Regenbecken, gemäss GEP	SBA	3	-	-	-	-	-	-	100	100	0	100		
<i>Subventionsbeitrag, Einnahmen</i>				-	-	-	-	-	-	0	0	0			
<i>Nettoinvestitionen</i>				-	-	-	-	-	100	100	0	100			
<i>bewertete Bruttoinvestition</i>				-	-	-	-	-	50	50	0	50			
<i>Subventionsbeitrag, Einnahmen bewertet</i>				-	-	-	-	-	-	0	0	0			
<i>Nettoinvestition bewertet</i>				-	-	-	-	-	50	50	0	50			
8.29	Gesamtes Stadtgebiet, Leitungssanierungen Stufe 2, gemäss GEP	SBA	3	-	-	-	-	500	500	1'000	2'000	2'000	4'000		
<i>Subventionsbeitrag, Einnahmen</i>				-	-	-	-	-	-	0	0	0			
<i>Nettoinvestitionen</i>				-	-	-	500	500	1'000	2'000	2'000	4'000			
<i>bewertete Bruttoinvestition</i>				-	-	-	250	250	500	1'000	1'000	2'000			
<i>Subventionsbeitrag, Einnahmen bewertet</i>				-	-	-	-	-	-	0	0	0			
<i>Nettoinvestition bewertet</i>				-	-	-	250	250	500	1'000	1'000	2'000			
8.30	Ortsteil Obersteckholz, Leitungssanierungen Stufe 2, gemäss GEP	SBA	3	-	-	-	100	-	-	-	100	0	100		
<i>Subventionsbeitrag, Einnahmen</i>				-	-	-	-	-	-	0	0	0			
<i>Nettoinvestitionen</i>				-	-	-	100	-	-	100	0	100			
<i>bewertete Bruttoinvestition</i>				-	-	-	50	-	-	50	0	50			
<i>Subventionsbeitrag, Einnahmen bewertet</i>				-	-	-	-	-	-	0	0	0			
<i>Nettoinvestition bewertet</i>				-	-	-	50	-	-	50	0	50			

Investitionsplan der Stadt Langenthal **2026 - 2035 (10 Jahre)** **Gliederung nach Investitionsarten** **Anhang 2**
 Beträge in TFr., zum Teil Schätzungen Stand: 28.05.2025

Projekt / Anlagen Projekt-Nr. (PNr.)	Zuständiges Amt	Einschätzung	2025		Planjahre					Subtotal	Projekte	Gesamt-
			Ursp.	Rev.	Budget	2027	2028	2029	2030			
			Plan	Plan	2026					2030	2035	2026-35
8.31 Gesamtes Stadtgebiet, Leitungssanierungen Stufe 2, gemäss GEP	SBA	3	-	-	-	-	-	-	-	0	300	300
<i>Subventionsbeitrag, Einnahmen</i>			-	-	-	-	-	-	-	0	0	0
<i>Nettoinvestitionen</i>			-	-	-	-	-	-	-	-	300	300
<i>bewertete Bruttoinvestition</i>			-	-	-	-	-	-	-	0	150	150
<i>Subventionsbeitrag, Einnahmen bewertet</i>			-	-	-	-	-	-	-	0	0	0
<i>Nettoinvestition bewertet</i>	-	-	-	-	-	-	-	0	150	150		
8.32 Ortsteil Obersteckholz, Leitungssanierungen Stufe 3, gemäss GEP	SBA	3	-	-	-	150	-	-	-	150	0	150
<i>Subventionsbeitrag, Einnahmen</i>			-	-	-	-	-	-	-	0	0	0
<i>Nettoinvestitionen</i>			-	-	-	150	-	-	-	150	0	150
<i>bewertete Bruttoinvestition</i>			-	-	-	75	-	-	-	75	0	75
<i>Subventionsbeitrag, Einnahmen bewertet</i>			-	-	-	-	-	-	-	0	0	0
<i>Nettoinvestition bewertet</i>	-	-	-	75	-	-	-	75	0	75		
8.33 Gesamtes Stadtgebiet, Visuelle Kontrolle Leitungsnetz, gemäss GEP	SBA	3	-	-	-	-	-	350	350	700	0	700
<i>Subventionsbeitrag, Einnahmen</i>			-	-	-	-	-	-	-	0	0	0
<i>Nettoinvestitionen</i>			-	-	-	-	-	350	350	700	0	700
<i>bewertete Bruttoinvestition</i>			-	-	-	-	-	175	175	350	0	350
<i>Subventionsbeitrag, Einnahmen bewertet</i>			-	-	-	-	-	-	-	0	0	0
<i>Nettoinvestition bewertet</i>	-	-	-	-	-	175	175	350	0	350		
8.34 Gesamtes Stadtgebiet, Leitungs- und Schachtsanierungen nach neuer Zustandskontrolle, gemäss GEP	SBA	3	-	-	-	-	-	-	-	0	1'100	1'100
<i>Subventionsbeitrag, Einnahmen</i>			-	-	-	-	-	-	-	0	0	0
<i>Nettoinvestitionen</i>			-	-	-	-	-	-	-	-	1'100	1'100
<i>bewertete Bruttoinvestition</i>			-	-	-	-	-	-	-	0	550	550
<i>Subventionsbeitrag, Einnahmen bewertet</i>			-	-	-	-	-	-	-	0	0	0
<i>Nettoinvestition bewertet</i>	-	-	-	-	-	-	-	0	550	550		
8.35 Gesamtes Stadtgebiet, Kontrolle und Sanierung sekundäre Abwasserleitungen, gemäss GEP	SBA	3	300	-	-	300	300	300	300	1'200	1'500	2'700
<i>Subventionsbeitrag, Einnahmen</i>			-	-	-	-	-	-	-	0	0	0
<i>Nettoinvestitionen</i>			300	-	-	300	300	300	300	1'200	1'500	2'700
<i>bewertete Bruttoinvestition</i>			300	-	-	150	150	150	150	600	750	1'350
<i>Subventionsbeitrag, Einnahmen bewertet</i>			-	-	-	-	-	-	-	0	0	0
<i>Nettoinvestition bewertet</i>	-	-	-	150	150	150	150	600	750	1'350		

Investitionsplan der Stadt Langenthal **2026 - 2035 (10 Jahre)** **Gliederung nach Investitionsarten** **Anhang 2**
 Beträge in TFr., zum Teil Schätzungen Stand: 28.05.2025

Projekt / Anlagen Projekt-Nr. (PNr.)	Zuständiges Amt	Einschätzung	2025		Planjahre					Subtotal	Projekte	Gesamt-
			Urspr.	Rev.	Budget	2027	2028	2029	2030			
			Plan	Plan	2026					2026 - 2030	2031 - 2035	Total 2026-35
8.36 Ringstrasse, Aufhebung der Leitung Abschnitt KS 2109.1 - 2103 / PNr. 4-4-2024-0-41 <i>Subventionsbeitrag, Einnahmen</i> Nettoinvestitionen bewertete Bruttoinvestition <i>Subventionsbeitrag, Einnahmen bewertet</i> <i>Nettoinvestition bewertet</i>	SBA	3	-	-	-	-	250	-	-	250	0	250
										0	0	0
							250	-	-	250	0	250
							125	-	-	125	0	125
							-	-	-	0	0	0
							125	-	-	125	0	125
8.37 Sanierung / Neubau Abwasseranlagen Hausmattstrasse / P Nr. 4-4-2024-0-42 <i>Subventionsbeitrag, Einnahmen</i> Nettoinvestitionen bewertete Bruttoinvestition <i>Subventionsbeitrag, Einnahmen bewertet</i> <i>Nettoinvestition bewertet</i>	SBA	3	400	250	750	500	-	-	-	1'250	0	1'250
										0	0	0
			400	250	750	500	-	-	-	1'250	0	1'250
			400	125	375	250	-	-	-	625	0	625
										0	0	0
				125	375	250	-	-	-	625	0	625
8.38 Dorfgrasse/Weidgrasse, Vergrößerung Mischwasserleitung, gemäss GEP <i>Subventionsbeitrag, Einnahmen</i> Nettoinvestitionen bewertete Bruttoinvestition <i>Subventionsbeitrag, Einnahmen bewertet</i> <i>Nettoinvestition bewertet</i>	SBA	3	-	-	-	-	-	-	-	0	1'800	1'800
										0	0	0
										-	1'800	1'800
										0	900	900
										0	0	0
										0	900	900
8.39 Thunstettenstrasse, Vergrößerung Mischwasserleitung, gemäss GEP <i>Subventionsbeitrag, Einnahmen</i> Nettoinvestitionen bewertete Bruttoinvestition <i>Subventionsbeitrag, Einnahmen bewertet</i> <i>Nettoinvestition bewertet</i>	SBA	3	-	-	-	-	-	-	-	0	600	600
										0	0	0
										-	600	600
										0	300	300
										0	0	0
										0	300	300

Investitionsplan der Stadt Langenthal **2026 - 2035 (10 Jahre)** **Gliederung nach Investitionsarten** **Anhang 2**
 Beträge in TFr., zum Teil Schätzungen Stand: 28.05.2025

Projekt / Anlagen	Projekt-Nr. (PNr.)	Zuständiges Amt	Einschätzung	2025		Planjahre					Subtotal	Projekte	Gesamt-
				Ursp.	Rev.	Budget	2027	2028	2029	2030			
				Plan	Plan	2026					2030	2035	2026-35
8.40	Eschenstrasse / Vergrößerung Mischwasserleitung, gemäss GEP	SBA	3	-	-	-	-	-	-	-	0	500	500
	<i>Subventionsbeitrag, Einnahmen</i>			-	-	-	-	-	-	-	0	0	0
	<i>Nettoinvestitionen</i>			-	-	-	-	-	-	-	-	500	500
	<i>bewertete Bruttoinvestition</i>			-	-	-	-	-	-	-	0	250	250
	<i>Subventionsbeitrag, Einnahmen bewertet</i>			-	-	-	-	-	-	-	0	0	0
	<i>Nettoinvestition bewertet</i>			-	-	-	-	-	-	-	0	250	250
Gesamttotal Projekte				5'070	2'800	6'250	2'850	2'900	5'550	7'300	24'850	17'900	42'750
	<i>Subventionsbeitrag, Einnahmen (100%)</i>			0	-	-	-	-	-	-	0	0	0
	<i>Nettoinvestitionen (100%)</i>			5'070	2'800	6'250	2'850	2'900	5'550	7'300	24'850	17'900	42'750
	<i>bewertete Bruttoinvestition</i>			5'070	1'400	3'125	1'425	1'450	2'775	3'650	12'425	8'950	21'375
	<i>Subventionsbeitrag, Einnahmen bewertet</i>			0	-	-	-	-	-	-	0	0	0
	<i>Nettoinvestition bewertet</i>			0	1'400	3'125	1'425	1'450	2'775	3'650	12'425	8'950	21'375

Investitionsplan der Stadt Langenthal		2026 - 2035 (10 Jahre)			Gliederung nach Investitionsarten					Anhang 2					
Beträge in TFr., zum Teil Schätzungen				Stand: 28.05.2025											
Projekt / Anlagen	Projekt-Nr. (PNr.)	Zuständiges Amt	Einschätzung	2025		Planjahre					Subtotal	Projekte	Gesamt-		
				Ursp. Plan	Rev. Plan	Budget	2027	2028	2029	2030				2026 - 2030	2031 - 2035
Einschätzung 1, 100% = bereits beschlossen															
Einschätzung 2, 75% = Projekt unterwegs, Vorprojekt															
Einschätzung 3, 50% = Projekt vorgesehen, Machbarkeitsstudie															
9. Kehrichtbeseitigung (gebührenfinanziert)															
9.1	Kehricht Fahrzeug (Ersatz Volvo) / PNr. 9-3-2018-0-17	SBA	3	-	-	-	-	-	-	800	800	0	800		
	<i>Subventionsbeitrag, Einnahmen</i>			-	-	-	-	-	-	-	0	0	0	0	
	<i>Nettoinvestitionen</i>			-	-	-	-	-	-	800	800	0	800	0	800
	<i>bewertete Bruttoinvestition</i>			-	-	-	-	-	-	400	400	0	400	0	400
	<i>Subventionsbeitrag, Einnahmen bewertet</i>			-	-	-	-	-	-	-	0	0	0	0	0
	<i>Nettoinvestition bewertet</i>	-	-	-	-	-	-	400	400	0	400	0	400		
9.2	Planung und Realisierung Abfallsammellogistik (inkl. neuer Sammelstelle) / PNr. 1-3-2018-0-14	SBA	3	130	20	-	110	-	-	-	110	0	110		
	<i>Subventionsbeitrag, Einnahmen</i>			-	-	-	-	-	-	-	0	0	0	0	
	<i>Nettoinvestitionen</i>			130	20	-	110	-	-	-	110	0	110	0	110
	<i>bewertete Bruttoinvestition</i>			130	10	-	55	-	-	-	55	0	55	0	55
	<i>Subventionsbeitrag, Einnahmen bewertet</i>			-	-	-	-	-	-	-	0	0	0	0	0
	<i>Nettoinvestition bewertet</i>	-	-	10	55	-	-	-	55	0	55	0	55		
9.3	Wertstoffsammelstellen, Ober- und Untersteckholz	SBA	3	-	-	-	-	-	160	160	320	0	320		
	<i>Subventionsbeitrag, Einnahmen</i>			-	-	-	-	-	-	-	0	0	0	0	
	<i>Nettoinvestitionen</i>			-	-	-	-	-	160	160	320	0	320	0	320
	<i>bewertete Bruttoinvestition</i>			-	-	-	-	-	80	80	160	0	160	0	160
	<i>Subventionsbeitrag, Einnahmen bewertet</i>			-	-	-	-	-	-	-	0	0	0	0	0
	<i>Nettoinvestition bewertet</i>	-	-	-	-	-	80	80	160	0	160	0	160		
9.4	Ersatz Unterflursammelstellen	SBA	3	40	40	40	-	40	40	40	160	0	160		
	<i>Subventionsbeitrag, Einnahmen</i>			-	-	-	-	-	-	-	0	0	0	0	
	<i>Nettoinvestitionen</i>			40	40	40	-	40	40	40	160	0	160	0	160
	<i>bewertete Bruttoinvestition</i>			40	20	20	-	20	20	20	80	0	80	0	80
	<i>Subventionsbeitrag, Einnahmen bewertet</i>			-	-	-	-	-	-	-	0	0	0	0	0
	<i>Nettoinvestition bewertet</i>	-	-	20	20	-	20	20	80	0	80	0	80		
Gesamttotal Projekte				170	60	40	110	40	200	1'000	1'390	0	1'390		
<i>Subventionsbeitrag, Einnahmen (100%)</i>				0	-	-	-	-	-	-	0	0	0	0	
<i>Nettoinvestitionen (100%)</i>				170	60	40	110	40	200	1'000	1'390	0	1'390		
<i>bewertete Bruttoinvestition</i>				170	30	20	55	20	100	500	695	0	695		
<i>Subventionsbeitrag, Einnahmen bewertet</i>				0	-	-	-	-	-	0	0	0	0		
<i>Nettoinvestition bewertet</i>				0	30	20	55	20	100	695	0	695			

Investitionsplan der Stadt Langenthal

2026 - 2035 (10 Jahre)

Gliederung nach Investitionsarten

Anhang 2

Beträge in TFr., zum Teil Schätzungen

Stand: 28.05.2025

Projekt / Anlagen Projekt-Nr. (PNr.)	Zuständiges Amt	Einschätzung	2025		Planjahre					Subtotal	Projekte	Gesamt-	
			Urspr. Plan	Rev. Plan	Budget	2027	2028	2029	2030				
			2026	2027	2028	2029	2030	2026 - 2030	2031 - 2035	Total 2026-35			
10. Spezialfinanzierte Investitionen													
10.1	AföS	3	-	-	-	-	-	200	-	200	0	200	
<i>Subventionsbeitrag, Einnahmen</i>													
<i>Nettoinvestitionen</i>													
<i>bewertete Bruttoinvestition</i>													
<i>Subventionsbeitrag, Einnahmen bewertet</i>													
<i>Nettoinvestition bewertet</i>													
10.2	AföS	3	-	-	-	-	-	-	-	0	100	100	
<i>Subventionsbeitrag, Einnahmen</i>													
<i>Nettoinvestitionen</i>													
<i>bewertete Bruttoinvestition</i>													
<i>Subventionsbeitrag, Einnahmen bewertet</i>													
<i>Nettoinvestition bewertet</i>													
10.3	AföS	2	320	300	-	-	-	-	-	0	0	0	
<i>Subventionsbeitrag, Einnahmen</i>													
<i>Nettoinvestitionen</i>													
<i>bewertete Bruttoinvestition</i>													
<i>Subventionsbeitrag, Einnahmen bewertet</i>													
<i>Nettoinvestition bewertet</i>													
10.4	AföS	3	-	150	-	-	-	-	-	0	0	0	
<i>Subventionsbeitrag, Einnahmen</i>													
<i>Nettoinvestitionen</i>													
<i>bewertete Bruttoinvestition</i>													
<i>Subventionsbeitrag, Einnahmen bewertet</i>													
<i>Nettoinvestition bewertet</i>													
10.5	AföS	3	-	-	-	-	-	-	-	0	0	0	
<i>Subventionsbeitrag, Einnahmen</i>													
<i>Nettoinvestitionen</i>													
<i>bewertete Bruttoinvestition</i>													
<i>Subventionsbeitrag, Einnahmen bewertet</i>													
<i>Nettoinvestition bewertet</i>													

Investitionsplan der Stadt Langenthal

2026 - 2035 (10 Jahre)

Gliederung nach Investitionsarten

Anhang 2

Beträge in TFr., zum Teil Schätzungen

Stand: 28.05.2025

Projekt / Anlagen	Projekt-Nr. (PNr.)	Zuständiges Amt	Einschätzung	2025		Planjahre					Subtotal	Projekte	Gesamt-	
				Ursp.	Rev.	Budget	2027	2028	2029	2030				2026 - 2030
				Plan	Plan	2026					2026-35			
10.6	Feuerwehr, Ersatz (Lösch)Zugfahrzeug LZS VW 310 / PNr. 10-4-2013-0-13	AföS	3	-	-	-	-	-	-	-	0	0	0	
	<i>Subventionsbeitrag, Einnahmen</i>			-	-	-	-	-	-	-	0	0	0	
	<i>Nettoinvestitionen</i>			-	-	-	-	-	-	-	-	0	0	-
	bewertete Bruttoinvestition			-	-	-	-	-	-	-	0	0	0	0
	<i>Subventionsbeitrag, Einnahmen bewertet</i>			-	-	-	-	-	-	-	0	0	0	0
	<i>Nettoinvestition bewertet</i>	-	-	-	-	-	-	-	0	0	0	0		
10.7	Feuerwehr, Ersatz (Lösch)Zugfahrzeug LZ B Mercedes 310 / PNr. 10-4-2013-0-14	AföS	3	-	-	-	-	-	-	-	0	0	0	
	<i>Subventionsbeitrag, Einnahmen</i>			-	-	-	-	-	-	-	0	0	0	
	<i>Nettoinvestitionen</i>			-	-	-	-	-	-	-	-	0	0	-
	bewertete Bruttoinvestition			-	-	-	-	-	-	-	0	0	0	0
	<i>Subventionsbeitrag, Einnahmen bewertet</i>			-	-	-	-	-	-	-	0	0	0	0
	<i>Nettoinvestition bewertet</i>	-	-	-	-	-	-	-	0	0	0	0		
10.8	Feuerwehr, Ersatz Einsatzleiter-Fahrzeug BMW X3 PNr. 10-4-2015-0-2	AföS	3	-	-	-	-	-	-	-	0	0	0	
	<i>Subventionsbeitrag, Einnahmen</i>			-	-	-	-	-	-	-	0	0	0	
	<i>Nettoinvestitionen</i>			-	-	-	-	-	-	-	-	0	0	-
	bewertete Bruttoinvestition			-	-	-	-	-	-	-	0	0	0	0
	<i>Subventionsbeitrag, Einnahmen bewertet</i>			-	-	-	-	-	-	-	0	0	0	0
	<i>Nettoinvestition bewertet</i>	-	-	-	-	-	-	-	0	0	0	0		
10.9	Feuerwehr, Ersatz Brandschutzausrüstung PNr. 10-4-2015-0-1	AföS	3	-	-	-	-	-	180	-	180	0	180	
	<i>Subventionsbeitrag, Einnahmen</i>			-	-	-	-	-	-	-	0	0	0	
	<i>Nettoinvestitionen</i>			-	-	-	-	-	180	-	180	0	180	
	bewertete Bruttoinvestition			-	-	-	-	-	90	-	90	0	90	
	<i>Subventionsbeitrag, Einnahmen bewertet</i>			-	-	-	-	-	-	-	0	0	0	
	<i>Nettoinvestition bewertet</i>	-	-	-	-	-	90	-	90	0	90			
10.10	Feuerwehr, Ersatz TLF Scania PNr. 10-4-2016-0-3	AföS	3	-	-	-	650	-	-	-	650	0	650	
	<i>Subventionsbeitrag, Einnahmen</i>			-	-	-	-	-	-	-	0	0	0	
	<i>Nettoinvestitionen</i>			-	-	-	650	-	-	-	650	0	650	
	bewertete Bruttoinvestition			-	-	-	325	-	-	-	325	0	325	
	<i>Subventionsbeitrag, Einnahmen bewertet</i>			-	-	-	-	-	-	-	0	0	0	
	<i>Nettoinvestition bewertet</i>	-	-	-	325	-	-	-	325	0	325			

Investitionsplan der Stadt Langenthal
2026 - 2035 (10 Jahre)
Gliederung nach Investitionsarten
Anhang 2

Beträge in TFr., zum Teil Schätzungen

Stand: 28.05.2025

Projekt / Anlagen	Projekt-Nr. (PNr.)	Zuständiges Amt	Einschätzung	2025		Planjahre					Subtotal	Projekte	Gesamt-		
				Ursp. Plan	Rev. Plan	Budget	2026	2027	2028	2029				2030	
				2026	2027	2028	2029	2030	2026 - 2030	2031 - 2035	Total 2026-35				
10.11	Feuerwehr, Ersatz Personentransporter Sprinter PNr. 10-4-2016-0-5	AföS	3	-	-	-	-	100	-	-	100	0	100		
<i>Subventionsbeitrag, Einnahmen</i>				-	-	-	-	-	-	0	0	0			
<i>Nettoinvestitionen</i>				-	-	-	-	100	-	-	100	0	100		
<i>bewertete Bruttoinvestition</i>				-	-	-	-	50	-	-	50	0	50		
<i>Subventionsbeitrag, Einnahmen bewertet</i>				-	-	-	-	-	-	-	0	0	0		
<i>Nettoinvestition bewertet</i>				-	-	-	-	50	-	-	50	0	50		
10.12	Feuerwehr, Ersatz Einsatzleiterfahrzeug Vito PNr. 10-4-2016-0-6	AföS	3	190	-	250	-	-	-	-	250	0	250		
<i>Subventionsbeitrag, Einnahmen</i>				-	-	10	-	-	-	-	10	0	10		
<i>Nettoinvestitionen</i>				190	-	240	-	-	-	-	240	0	240		
<i>bewertete Bruttoinvestition</i>				190	-	125	-	-	-	-	125	0	125		
<i>Subventionsbeitrag, Einnahmen bewertet</i>				-	-	5	-	-	-	-	5	0	5		
<i>Nettoinvestition bewertet</i>				-	-	120	-	-	-	-	120	0	120		
10.13	Feuerwehr, Ersatz Dienstfahrzeug Touran PNr. 10-4-2016-0-7	AföS	3	-	-	-	60	-	-	-	60	0	60		
<i>Subventionsbeitrag, Einnahmen</i>				-	-	-	-	-	-	-	0	0	0		
<i>Nettoinvestitionen</i>				-	-	-	60	-	-	-	60	0	60		
<i>bewertete Bruttoinvestition</i>				-	-	-	30	-	-	-	30	0	30		
<i>Subventionsbeitrag, Einnahmen bewertet</i>				-	-	-	-	-	-	-	0	0	0		
<i>Nettoinvestition bewertet</i>				-	-	-	30	-	-	-	30	0	30		
10.14	Feuerwehr, Ersatz Motorspritze, Vogt Ziegler PNr. 10-4-2016-0-8	AföS	3	-	-	-	-	-	-	-	0	100	100		
<i>Subventionsbeitrag, Einnahmen</i>				-	-	-	-	-	-	-	0	0	0		
<i>Nettoinvestitionen</i>				-	-	-	-	-	-	-	100	100			
<i>bewertete Bruttoinvestition</i>				-	-	-	-	-	-	0	50	50			
<i>Subventionsbeitrag, Einnahmen bewertet</i>				-	-	-	-	-	-	0	0	0			
<i>Nettoinvestition bewertet</i>				-	-	-	-	-	-	0	50	50			
10.15	Feuerwehr, Ersatz ZFZ LZ, Jeep Grand Cherokee PNr. 10-4-2016-0-9	AföS	3	-	-	-	-	-	-	-	0	75	75		
<i>Subventionsbeitrag, Einnahmen</i>				-	-	-	-	-	-	-	0	0	0		
<i>Nettoinvestitionen</i>				-	-	-	-	-	-	-	75	75			
<i>bewertete Bruttoinvestition</i>				-	-	-	-	-	-	0	38	38			
<i>Subventionsbeitrag, Einnahmen bewertet</i>				-	-	-	-	-	-	0	0	0			
<i>Nettoinvestition bewertet</i>				-	-	-	-	-	-	0	38	38			

Investitionsplan der Stadt Langenthal
2026 - 2035 (10 Jahre)
Gliederung nach Investitionsarten
Anhang 2

Beträge in TFr., zum Teil Schätzungen

Stand: 28.05.2025

Projekt / Anlagen Projekt-Nr. (PNr.)	Zuständiges Amt	Einschätzung	2025		Planjahre					Subtotal	Projekte	Gesamt-
			Ursp.	Rev.	Budget	2027	2028	2029	2030			
			Plan	Plan	2026					2030	2035	2026-35
10.16 Feuerwehr, Ersatz Personentransporter LZ, Vivaro PNr. 10-4-2016-0-10	AföS	3	-	-	-	-	-	-	-	0	100	100
<i>Subventionsbeitrag, Einnahmen</i>			-	-	-	-	-	-	0	0	0	
<i>Nettoinvestitionen</i>			-	-	-	-	-	-	-	0	100	100
bewertete Bruttoinvestition			-	-	-	-	-	-	-	0	50	50
<i>Subventionsbeitrag, Einnahmen bewertet</i>			-	-	-	-	-	-	-	0	0	0
<i>Nettoinvestition bewertet</i>	-	-	-	-	-	-	-	0	50	50		
10.17 Feuerwehr, Ersatz Mehrzweckfahrzeug Sprinter PNr. 10-4-2016-0-12	AföS	3	-	-	-	-	-	-	187	187	0	187
<i>Subventionsbeitrag, Einnahmen</i>			-	-	-	-	-	-	0	0	0	
<i>Nettoinvestitionen</i>			-	-	-	-	-	187	187	0	0	187
bewertete Bruttoinvestition			-	-	-	-	-	94	94	0	0	94
<i>Subventionsbeitrag, Einnahmen bewertet</i>			-	-	-	-	-	-	-	0	0	0
<i>Nettoinvestition bewertet</i>	-	-	-	-	-	94	94	0	0	94		
10.18 Feuerwehr, Ersatz Pionierfahrzeug/Rüstwagen PNr. 10-4-2016-0-13	AföS	3	-	-	-	-	-	-	-	0	746	746
<i>Subventionsbeitrag, Einnahmen</i>			-	-	-	-	-	-	0	0	0	
<i>Nettoinvestitionen</i>			-	-	-	-	-	-	-	0	746	746
bewertete Bruttoinvestition			-	-	-	-	-	-	-	0	373	373
<i>Subventionsbeitrag, Einnahmen bewertet</i>			-	-	-	-	-	-	-	0	0	0
<i>Nettoinvestition bewertet</i>	-	-	-	-	-	-	-	0	373	373		
10.19 Truppenunterkunft Feuerwehrmagazin, Massnahmen Erdbebensicherheit / PNr. 4-4-2016-0-1	SBA	3	-	-	-	600	-	-	-	600	0	600
<i>Subventionsbeitrag, Einnahmen</i>			-	-	-	-	-	-	-	0	0	0
<i>Nettoinvestitionen</i>			-	-	-	600	-	-	-	600	0	600
bewertete Bruttoinvestition			-	-	-	300	-	-	-	300	0	300
<i>Subventionsbeitrag, Einnahmen bewertet</i>			-	-	-	-	-	-	-	0	0	0
<i>Nettoinvestition bewertet</i>	-	-	-	300	-	-	-	300	0	300		
10.20 Feuerwehr Ersatz TLF1 / PNr. 10-4-2017-1	AföS	3	-	-	-	-	-	-	-	0	0	0
<i>Subventionsbeitrag, Einnahmen</i>			-	-	-	-	-	-	-	0	0	0
<i>Nettoinvestitionen</i>			-	-	-	-	-	-	-	0	0	0
bewertete Bruttoinvestition			-	-	-	-	-	-	-	0	0	0
<i>Subventionsbeitrag, Einnahmen bewertet</i>			-	-	-	-	-	-	-	0	0	0
<i>Nettoinvestition bewertet</i>	-	-	-	-	-	-	-	0	0	0		

Investitionsplan der Stadt Langenthal

2026 - 2035 (10 Jahre)

Gliederung nach Investitionsarten

Anhang 2

Beträge in TFr., zum Teil Schätzungen

Stand: 28.05.2025

Projekt / Anlagen	Projekt-Nr. (PNr.)	Zuständiges Amt	Einschätzung	2025		Planjahre					Subtotal	Projekte	Gesamt-	
				Ursp. Plan	Rev. Plan	Budget	2026	2027	2028	2029				2030
				2026	2027	2028	2029	2030	2026 - 2030	2031 - 2035	Total 2026-35			
10.21	Zivilschutz, Periodische Schutzraumkontrolle PSK / PNr. 10-4-2018-0-16	AföS	3	-	-	-	-	-	-	-	0	220	220	
	<i>Subventionsbeitrag, Einnahmen</i>			-	-	-	-	-	-	-	0	220	220	
	<i>Nettoinvestitionen</i>			-	-	-	-	-	-	-	-	0	-	-
	bewertete Bruttoinvestition			-	-	-	-	-	-	-	0	110	110	
	<i>Subventionsbeitrag, Einnahmen bewertet</i>			-	-	-	-	-	-	-	0	110	110	
	<i>Nettoinvestition bewertet</i>	-	-	-	-	-	-	-	0	0	0	0		
10.22	Feuerwehr, Ersatz Mannschaftstransporter Mercedes Sprinter 16 Plätze / PNr. 10-4-2020-0-26	AföS	3	-	-	-	-	-	-	-	0	0	0	
	<i>Subventionsbeitrag, Einnahmen</i>			-	-	-	-	-	-	-	0	0	0	
	<i>Nettoinvestitionen</i>			-	-	-	-	-	-	-	-	0	-	-
	bewertete Bruttoinvestition			-	-	-	-	-	-	-	0	0	0	
	<i>Subventionsbeitrag, Einnahmen bewertet</i>			-	-	-	-	-	-	-	0	0	0	
	<i>Nettoinvestition bewertet</i>	-	-	-	-	-	-	-	0	0	0	0		
10.23	Feuerwehr, Ersatz ZFZ Pikett Mercedes/ PNr. 10-4-2019-0-2	AföS	3	-	-	-	-	-	-	-	0	0	0	
	<i>Subventionsbeitrag, Einnahmen</i>			-	-	-	-	-	-	-	0	0	0	
	<i>Nettoinvestitionen</i>			-	-	-	-	-	-	-	-	0	-	-
	bewertete Bruttoinvestition			-	-	-	-	-	-	-	0	0	0	
	<i>Subventionsbeitrag, Einnahmen bewertet</i>			-	-	-	-	-	-	-	0	0	0	
	<i>Nettoinvestition bewertet</i>	-	-	-	-	-	-	-	0	0	0	0		
10.24	Feuerwehr, Ersatz Stapler Yale / PNr. 10-4-2019-0-2	AföS	3	-	-	-	-	-	-	-	0	0	0	
	<i>Subventionsbeitrag, Einnahmen</i>			-	-	-	-	-	-	-	0	0	0	
	<i>Nettoinvestitionen</i>			-	-	-	-	-	-	-	-	0	-	-
	bewertete Bruttoinvestition			-	-	-	-	-	-	-	0	0	0	
	<i>Subventionsbeitrag, Einnahmen bewertet</i>			-	-	-	-	-	-	-	0	0	0	
	<i>Nettoinvestition bewertet</i>	-	-	-	-	-	-	-	0	0	0	0		
10.25	Feuerwehr/Truppenunterkunft, Ersatz Warmwasseraufbereitung / PNr. 10-4-2022-0-1	SBA	3	-	-	-	400	-	-	-	400	0	400	
	<i>Subventionsbeitrag, Einnahmen</i>			-	-	-	-	-	-	-	0	0	0	
	<i>Nettoinvestitionen</i>			-	-	-	400	-	-	-	400	0	400	
	bewertete Bruttoinvestition			-	-	-	200	-	-	-	200	0	200	
	<i>Subventionsbeitrag, Einnahmen bewertet</i>			-	-	-	-	-	-	-	0	0	0	
	<i>Nettoinvestition bewertet</i>	-	-	-	200	-	-	-	200	0	200			

Investitionsplan der Stadt Langenthal		2026 - 2035 (10 Jahre)			Gliederung nach Investitionsarten					Anhang 2			
Beträge in TFr., zum Teil Schätzungen		Stand: 28.05.2025											
Projekt / Anlagen	Projekt-Nr. (PNr.)	Zuständiges Amt	Einschätzung	2025		Planjahre					Subtotal	Projekte	Gesamt-
				Ursp. Plan	Rev. Plan	Budget 2026	2027	2028	2029	2030	2026 - 2030	2031 - 2035	Total 2026-35
Einschätzung 1, 100% = bereits beschlossen Einschätzung 2, 75% = Projekt unterwegs, Vorprojekt Einschätzung 3, 50% = Projekt vorgesehen, Machbarkeitsstudie													
10.26	Feuerwehrmagazin, Neubau Fahrzeughalle / PNr. 10-4-2019-0-65	SBA	3	-	-	-	-	-	-	-	0	900	900
	<i>Subventionsbeitrag, Einnahmen</i>			-	-	-	-	-	-	-	0	0	0
	<i>Nettoinvestitionen</i>			-	-	-	-	-	-	-	-	900	900
	<i>bewertete Bruttoinvestition</i>			-	-	-	-	-	-	-	0	450	450
	<i>Subventionsbeitrag, Einnahmen bewertet</i>			-	-	-	-	-	-	-	0	0	0
	<i>Nettoinvestition bewertet</i>			-	-	-	-	-	-	-	0	450	450
Gesamttotal Projekte				510	450	250	1'710	100	200	367	2'627	2'241	4'868
<i>Subventionsbeitrag, Einnahmen (100%)</i>				0	-	10	-	-	-	-	10	220	230
<i>Nettoinvestitionen (100%)</i>				510	450	240	1'710	100	200	367	2'617	2'021	4'638
<i>bewertete Bruttoinvestition</i>				510	300	125	855	50	100	184	1'314	1'121	2'434
<i>Subventionsbeitrag, Einnahmen bewertet</i>				0	-	5	-	-	-	-	5	110	115
<i>Nettoinvestition bewertet</i>				0	300	120	855	50	100	184	1'309	1'011	2'319

Investitionsplan der Stadt Langenthal		2026 - 2035 (10 Jahre)			Gliederung nach Investitionsarten					Anhang 2			
Beträge in TFr., zum Teil Schätzungen				Stand: 28.05.2025									
Projekt / Anlagen Projekt-Nr. (PNr.)	Zuständiges Amt	Einschätzung	2025		Planjahre					Subtotal 2026 - 2030	Projekte 2031 - 2035	Gesamt-Total 2026-35	
			Ursp. Plan	Rev. Plan	Budget 2026	2027	2028	2029	2030				
Einschätzung 1, 100% = bereits beschlossen Einschätzung 2, 75% = Projekt unterwegs, Vorprojekt Einschätzung 3, 50% = Projekt vorgesehen, Machbarkeitsstudie													
11. Finanzvermögen													
11.1 Teil-Sanierung Choufhusi, Marktgasse 13, Sanierung Aussenhülle / PNr. 11-2-2017-0-1	SBA / FA	3	-	-	-	-	-	-	-	0	2'800	2'800	
<i>Subventionsbeitrag, Einnahmen</i>					-	-	-	-	-	0	0	0	
<i>Nettoinvestitionen</i>					-	-	-	-	-	-	-	2'800	2'800
<i>bewertete Bruttoinvestition</i>					-	-	-	-	-	-	0	1'400	1'400
<i>Subventionsbeitrag, Einnahmen bewertet</i>					-	-	-	-	-	-	0	0	0
<i>Nettoinvestition bewertet</i>			-	-	-	-	-	-	0	1'400	1'400		
11.2 Teil-Sanierung Farbgasse 27 (LAKUZ) / PNr. 11-2-2017-0-2 (Platzhalter)	SBA / FA	3	250	-	-	-	-	-	-	0	0	0	
<i>Subventionsbeitrag, Einnahmen</i>					-	-	-	-	-	0	0	0	
<i>Nettoinvestitionen</i>					250	-	-	-	-	-	-	0	-
<i>bewertete Bruttoinvestition</i>					250	-	-	-	-	-	0	0	0
<i>Subventionsbeitrag, Einnahmen bewertet</i>					-	-	-	-	-	-	0	0	0
<i>Nettoinvestition bewertet</i>			-	-	-	-	-	-	0	0	0		
11.3 Kulturzentrum Chrämerhuus, Erneuerung (Aussenhülle und Teilsanierung Innen/Küche) / PNr. 11-2-2022-0-14	SBA / FA	3	-	-	-	-	-	-	40	40	560	600	
<i>Subventionsbeitrag, Einnahmen</i>					-	-	-	-	-	0	0	0	
<i>Nettoinvestitionen</i>					-	-	-	-	-	40	40	560	600
<i>bewertete Bruttoinvestition</i>					-	-	-	-	-	20	20	280	300
<i>Subventionsbeitrag, Einnahmen bewertet</i>					-	-	-	-	-	-	0	0	0
<i>Nettoinvestition bewertet</i>			-	-	-	-	-	20	20	280	300		
11.4 Notschlafstelle Spitalgasse 4, begleitetes Wohnen / PNr. 11-2-2017-0-5 Platzhalter Immobilienstrategie	SBA / FA	3	-	-	-	-	-	-	-	0	0	0	
<i>Subventionsbeitrag, Einnahmen</i>					-	-	-	-	-	0	0	0	
<i>Nettoinvestitionen</i>					-	-	-	-	-	-	-	0	-
<i>bewertete Bruttoinvestition</i>					-	-	-	-	-	-	0	0	0
<i>Subventionsbeitrag, Einnahmen bewertet</i>					-	-	-	-	-	-	0	0	0
<i>Nettoinvestition bewertet</i>			-	-	-	-	-	-	0	0	0		

Investitionsplan der Stadt Langenthal		2026 - 2035 (10 Jahre)		Gliederung nach Investitionsarten					Anhang 2					
Beträge in TFr., zum Teil Schätzungen				Stand: 28.05.2025										
Projekt / Anlagen	Projekt-Nr. (PNr.)	Zuständiges Amt	Einschätzung	2025		Planjahre					Subtotal 2026 - 2030	Projekte 2031 - 2035	Gesamt-Total 2026-35	
				Ursp. Plan	Rev. Plan	Budget 2026	2027	2028	2029	2030				
Einschätzung 1, 100% = bereits beschlossen Einschätzung 2, 75% = Projekt unterwegs, Vorprojekt Einschätzung 3, 50% = Projekt vorgesehen, Machbarkeitsstudie														
11.5	Villa Ringstrasse 24 (Platzhalter, Immobilienstrategie)	SBA / FA	3	250	-	-	-	-	-	-	0	0	0	
	<i>Subventionsbeitrag, Einnahmen</i>					-	-	-	-	-	-	0	0	0
	<i>Nettoinvestitionen</i>					250	-	-	-	-	-	-	0	-
	bewertete Bruttoinvestition					250	-	-	-	-	-	0	0	0
	<i>Subventionsbeitrag, Einnahmen bewertet</i>					-	-	-	-	-	-	0	0	0
	<i>Nettoinvestition bewertet</i>			-	-	-	-	-	-	0	0	0		
11.6	Sanierung und Umbau Silo Areal Alte Mühle (Platzhalter, Immobilienstrategie)	SBA / FA	3	-	-	-	-	-	-	-	0	0	0	
	<i>Subventionsbeitrag, Einnahmen</i>					-	-	-	-	-	-	0	0	0
	<i>Nettoinvestitionen</i>					-	-	-	-	-	-	-	0	-
	bewertete Bruttoinvestition					-	-	-	-	-	-	0	0	0
	<i>Subventionsbeitrag, Einnahmen bewertet</i>					-	-	-	-	-	-	0	0	0
	<i>Nettoinvestition bewertet</i>			-	-	-	-	-	-	0	0	0		
11.7	Liegenschaft Mühleweg 27, Hodler Stöckli, Fassaden- u. Innensanierung /(Platzhalter, Immobilienstrategie)	SBA / FA	3	-	-	-	-	-	-	-	0	0	0	
	<i>Subventionsbeitrag, Einnahmen</i>					-	-	-	-	-	-	0	0	0
	<i>Nettoinvestitionen</i>					-	-	-	-	-	-	-	0	-
	bewertete Bruttoinvestition					-	-	-	-	-	-	0	0	0
	<i>Subventionsbeitrag, Einnahmen bewertet</i>					-	-	-	-	-	-	0	0	0
	<i>Nettoinvestition bewertet</i>			-	-	-	-	-	-	0	0	0		
11.8	Waaghaus, Herzogstrasse 4, Fassadensanierung (Platzhalter) / PNr. 11-2-2022-0-1	SBA / FA	3	-	-	-	-	-	-	-	0	0	0	
	<i>Subventionsbeitrag, Einnahmen</i>					-	-	-	-	-	-	0	0	0
	<i>Nettoinvestitionen</i>					-	-	-	-	-	-	-	0	-
	bewertete Bruttoinvestition					-	-	-	-	-	-	0	0	0
	<i>Subventionsbeitrag, Einnahmen bewertet</i>					-	-	-	-	-	-	0	0	0
	<i>Nettoinvestition bewertet</i>			-	-	-	-	-	-	0	0	0		

Investitionsplan der Stadt Langenthal		2026 - 2035 (10 Jahre)			Gliederung nach Investitionsarten					Anhang 2			
Beträge in TFr., zum Teil Schätzungen				Stand: 28.05.2025									
Projekt / Anlagen	Projekt-Nr. (PNr.)	Zuständiges Amt	Einschätzung	2025		Planjahre					Subtotal 2026 - 2030	Projekte 2031 - 2035	Gesamt- Total 2026-35
				Ursp. Plan	Rev. Plan	Budget 2026	2027	2028	2029	2030			
Einschätzung 1, 100% = bereits beschlossen Einschätzung 2, 75% = Projekt unterwegs, Vorprojekt Einschätzung 3, 50% = Projekt vorgesehen, Machbarkeitsstudie													
11.9	Wohnhaus mit Büro; Schwarzenbach; Erneuerung Wärmeerzeugung/Warmwasseraufbereitung / PNr. 11-2-2023-0-15	SBA / FA	3	100	-	-	-	-	-	-	0	0	0
	<i>Subventionsbeitrag, Einnahmen</i>				-	-	-	-	-	-	0	0	0
	<i>Nettoinvestitionen</i>			100	-	-	-	-	-	-	-	0	-
	<i>bewertete Bruttoinvestition</i>			100	-	-	-	-	-	-	0	0	0
	<i>Subventionsbeitrag, Einnahmen bewertet</i>				-	-	-	-	-	-	0	0	0
	<i>Nettoinvestition bewertet</i>		-	-	-	-	-	-	0	0	0		
11.10	Areal alte Mühle; Jugendtreff Stallungen_Gesamtsanierung (Platzhalten) / PNr. 11-2-2023-0-16	SBA / FA	3	-	-	-	-	-	-	-	0	0	0
	<i>Subventionsbeitrag, Einnahmen</i>				-	-	-	-	-	-	0	0	0
	<i>Nettoinvestitionen</i>				-	-	-	-	-	-	-	0	-
	<i>bewertete Bruttoinvestition</i>				-	-	-	-	-	-	0	0	0
	<i>Subventionsbeitrag, Einnahmen bewertet</i>				-	-	-	-	-	-	0	0	0
	<i>Nettoinvestition bewertet</i>		-	-	-	-	-	-	0	0	0		
Gesamttotal Projekte				600	-	-	-	-	-	40	40	3'360	3'400
<i>Subventionsbeitrag, Einnahmen (100%)</i>				0	-	-	-	-	-	0	0	0	0
<i>Nettoinvestitionen (100%)</i>				600	-	-	-	-	-	40	40	3'360	3'400
<i>bewertete Bruttoinvestition</i>				600	-	-	-	-	-	20	20	1'680	1'700
<i>Subventionsbeitrag, Einnahmen bewertet</i>				0	-	-	-	-	-	0	0	0	0
<i>Nettoinvestition bewertet</i>				0	-	-	-	-	-	20	20	1'680	1'700



Budget der Erfolgsrechnung 2026: Festsetzung der Steueranlage und des Steuersatzes für die Liegenschaftsteuer: Verabschiedung zu Händen der Gemeindeabstimmung vom 30. November 2025 und Genehmigung der Abstimmungsbotschaft

Sehr geehrter Herr Stadtratspräsident
Sehr geehrte Stadträtinnen und Stadträte

Als Beilagen erhalten Sie das Dokument "Budget 2026 Zahlenmaterial" vom 2. Juli 2025 (= Beilage 1) und den Entwurf der Abstimmungsbotschaft vom 2. Juli 2025 (= Beilage 2) zum Budget der Erfolgsrechnung 2026.

Der Botschaftsentwurf vom 2. Juli 2025 enthält alle wesentlichen Darlegungen zum nächstjährigen Budget. Das Wichtigste in Kürze ist wie immer in einem grau hinterlegten Teil am Anfang des Botschaftsentwurfes zusammengefasst. Dieser Text ist hier ebenfalls abgedruckt und ermöglicht Ihnen in kürzester Zeit einen Überblick. **Daran anschliessend finden Sie einige Hinweise zur Entstehung des Budgets 2026, zur Antragstellung der Finanzkommission und der Beratung im Gemeinderat.**

Das Budget der Erfolgsrechnung 2026

Das Budget 2026 umfasst den **Gesamthaushalt**, der aus dem **steuerfinanzierten Allgemeinen Haushalt** und den **Spezialfinanzierungen** besteht.

A. Der **steuerfinanzierte Allgemeine Haushalt** basiert auf:

- einer unveränderten Steueranlage von 1.44 Einheiten.
- einer unveränderten Liegenschaftsteuer von 1 ‰ des amtlichen Wertes.

Das budgetierte Defizit der Erfolgsrechnung 2026 für den steuerfinanzierten Allgemeinen Haushalt beträgt Fr. - 2.6 Mio.

Das Ergebnis fällt gegenüber dem *Ergebnis im Budget 2025* (Fr. - 3.92 Mio.) um rund Fr. 1.32 Mio. besser aus. Im Vergleich zum *Planwert 2026* aus dem Finanzplan 2025 – 2029 (Fr. - 5.28 Mio.) verbessert sich das Ergebnis sogar um rund Fr. 2.68 Mio. Mit dem budgetierten Ergebnis von Fr. - 2.6 Mio. in der Erfolgsrechnung des steuerfinanzierten Allgemeinen Haushalts wird per Ende des Jahres 2026 ein Bilanzüberschuss von rund Fr. 64.4 Mio. prognostiziert.

Die Verbesserung im Budgetergebnis 2026 des steuerfinanzierten Allgemeinen Haushalts (im Vergleich zum Budget 2025) ist das Resultat aus verschiedenen Positionen. Hauptpositionen bilden die Verbesserung gegenüber dem Vorjahresbudget bei den Fiskalerträgen um Fr. 1.66 Mio., der Mehrertrag aus "Regalien und Konzessionen" von Fr. 0.39 Mio. und das um Fr. 0.3 Mio. bessere Ergebnis aus der Finanzierung (Differenz zwischen Finanzaufwand und Finanzertrag). Ausgabenseitig konnten verschiedentlich Verbesserungen erreicht werden. Geringfügiger Mehraufwand wird dagegen beim Personalaufwand (Fr. 0.13 Mio.) und beim Sach- und übrigen Betriebsaufwand (Fr. 0.28 Mio.) budgetiert.

B. Die kantonalrechtlich vorgeschriebenen und eigenwirtschaftlich betriebenen **Spezialfinanzierungen** (Kehrichtbeseitigung, Abwasserentsorgung und Feuerwehr) schliessen im Budget 2026 kumuliert mit einem Defizit von Fr. - 0.26 Mio. ab.

C. Das **Defizit des Gesamthaushaltes 2026** (steuerfinanzierter Allgemeiner Haushalt [Fr. - 2.6 Mio.] und Spezialfinanzierungen [Fr. - 0.26 Mio.]) **beträgt Fr. - 2.86 Mio.**

Die geplanten Investitionen im Jahr 2026

Die massgebenden geplanten **Bruttoinvestitionen** für das Jahr 2026 betragen gemäss Investitionsplan 2026 – 2030 rund Fr. 31.2 Mio. (inklusive Investitionen in die Spezialfinanzierungen und in die Liegenschaften des Finanzvermögens). Nach dem Abzug der erwarteten Subventionen und Beiträge Dritter beträgt das **Nettoinvestitionsvolumen** im Jahr 2026 Fr. 29.9 Mio. **Davon sind rund Fr. 23.4 Mio. für steuerfinanzierte Investitionsvorhaben vorgesehen.**



Die Detailausführungen zu den geplanten Investitionen finden Sie unter Ziff. 5.2 dieser Botschaft. Insbesondere führt der dortige Text Überlegungen zur Ausführungswahrscheinlichkeit der Investitionen aus (sogenannte "bewertete" und "unbewertete" Investitionen; obige Zahlen sind die unbewerteten Summen).

Die Ausgaben der Investitionsrechnung fliessen nach der Fertigstellung der Investitionsprojekte und ihrer buchhalterischen Aktivierung über die Abschreibungsaufwendungen in die Ergebnisse der Erfolgsrechnungen ein.

Ergebnisübersicht

a) Ergebnis im Budget 2026 des *steuerfinanzierten Allgemeinen Haushalts*:

Erfolgsrechnung	Budget 2026		Budget 2025	
	in TFr.		in TFr.	
Ergebnis Erfolgsrechnung Allgemeiner Haushalt	-2'603		-3'924	

b) Ergebnisse im Budget 2026 der *Spezialfinanzierungen*:

Erfolgsrechnung	Budget 2026		Budget 2025	
	in TFr.		in TFr.	
Ergebnis Spezialfinanzierung Abwasserentsorgung	-63		162	
Ergebnis Spezialfinanzierung Kehrrechtbeseitigung	38		-174	
Ergebnis Spezialfinanzierung Feuerwehr	- 238		-278	
Total Ergebnisse der Spezialfinanzierungen	-263		-290	

c) Ergebnis im Budget 2026 des *Gesamthaushalts*:

Erfolgsrechnung	Budget 2026		Budget 2025	
	in TFr.		in TFr.	
Ergebnis Erfolgsrechnung Gesamthaushalt	-2'866		-4'214	

Hinweise zur Entstehung des Budgets 2026, zur Antragstellung der Finanzkommission und der Beratung im Gemeinderat:

- Es wird darauf verzichtet, alle Schritte, die zur Entstehung des Budgets 2026 führten, einzeln aufzulisten. Der Entstehungsprozess des Budgets 2026 entspricht vom Grundablauf her demjenigen früherer Jahre.
- Am 17. Juni 2025 wurde die Vorlage von der Finanzkommission abschliessend beraten und zu Händen der nachfolgenden Behörden verabschiedet.
- Der Gemeinderat befasste sich mehrmals und am 2. Juli 2025 letztmals mit dem Budget der Erfolgsrechnung 2026. Den Botschaftsentwurf zum Budget 2026 für die Gemeindeabstimmung verabschiedete der Gemeinderat ebenfalls am 2. Juli 2025, unter Vorbehalt der Schlussredaktion durch den Stadtschreiber.



Gestützt auf diese Ausführungen beantragen wir Ihnen Zustimmung zu folgendem

Beschlussentwurf:

- I. Der Stadtrat, gestützt auf Art. 58 Abs. 2 der Stadtverfassung vom 22. Juni 2009 sowie nach Kenntnisnahme des gemeinderätlichen Berichts und Antrags vom 2. Juli 2025 beantragt der Einwohnergemeinde Langenthal Zustimmung zu folgendem**

Gemeindebeschluss

Die Einwohnergemeinde Langenthal, gestützt auf Art. 35 Ziff. 1 der Stadtverfassung vom 22. Juni 2009 und nach Kenntnisnahme der Botschaft des Stadtrates vom 18. August 2025,

beschliesst:

1. Das Budget der Erfolgsrechnung 2026 auf der Stufe Gesamthaushalt der Einwohnergemeinde Langenthal mit einem Gesamtaufwand von Fr. 102'630'000.00 und einem Gesamtertrag von Fr. 99'764'500.00, das heisst mit einem **Aufwandüberschuss des Gesamthaushalts von Fr. 2'865'500.00**, wird genehmigt. Das Ergebnis setzt sich aus dem **Aufwandüberschuss im steuerfinanzierten Allgemeinen Haushalt von Fr. 2'602'800.00** und dem **Aufwandüberschuss der Spezialfinanzierungen von Fr. 262'700.00** zusammen.
2. Für das Jahr 2026 werden festgelegt:
 - a. die Steueranlage für die obligatorischen Gemeindesteuern unverändert auf das **1.44-fache** der für die Kantonssteuern geltenden Einheitssätze;
 - b. die Liegenschaftssteuer unverändert auf **1.0 ‰** des amtlichen Wertes.
3. Der Gemeinderat wird mit dem Vollzug beauftragt.

- II. Der Stadtrat, gestützt auf Art. 58 Abs. 2 der Stadtverfassung vom 22. Juni 2009,**

beschliesst:

1. **Der Entwurf der Abstimmungsbotschaft an die Stimmberechtigten der Stadt Langenthal vom 2. Juli 2025 wird genehmigt.**
2. **Das Sekretariat des Stadtrates wird mit dem weiteren Vollzug beauftragt.**

Berichterstattung: Gemeinderat Patrick Freudiger, Ressortvorsteher Finanz- und Steuerwesen

Langenthal, 2. Juli 2025

IM NAMEN DES GEMEINDERATES

Der Stadtpräsident:

Reto Müller

Der Stadtschreiber:

Marc Häusler

- Beilage 1: "Budget 2025 Zahlenmaterial" vom 2. Juli 2025
- Beilage 2: Abstimmungsbotschaft an die Stimmberechtigten der Stadt Langenthal (Entwurf vom 2. Juli 2025)



Budget 2026

Vorbericht und Zahlenmaterial



Langenthal, 2. Juli 2025

Inhaltsverzeichnis

1.	Einleitung	5
2.	Rechnungslegungsgrundsätze Harmonisiertes Rechnungslegungsmodell 2 (HRM2)	6
2.1.	Allgemeines	6
2.2.	Investitionsrechnung / Aktivierungsgrenze	6
3.	Allgemeine Erläuterungen zum Budget 2026	6
3.1.	Vorjahresergebnisse im Vergleich zu den jeweiligen Budgets (steuerfinanzierter Allgemeiner Haushalt)	6
3.2.	Für detailliertere Aussagen zum Jahresergebnis 2024 wird auf die separate Jahresrechnung 2024 verwiesen	7
3.3.	Steueranlage	7
4.	Ergebnis Budget 2026 - Allgemeine Übersicht	7
5.	Detail Erfolgsrechnung	8
5.1.	Erfolgsrechnung Gesamthaushalt - Sachgruppengliederung	8
5.2.	Erfolgsrechnung steuerfinanzierter Allgemeiner Haushalt - Sachgruppengliederung	9
5.2.1.	<i>Betrieblicher Aufwand (steuerfinanzierter Allgemeiner Haushalt)</i>	9
5.2.2.	<i>Betrieblicher Ertrag (steuerfinanzierter Allgemeiner Haushalt)</i>	10
5.2.3.	<i>Betrieblicher Aufwand (steuerfinanzierter Allgemeiner Aufwand)</i>	10
5.2.3.1.	Erläuterung zur Entwicklung des Personalaufwands	10
5.2.3.2.	Erläuterung zur Entwicklung des Sachaufwands und des übrigen Betriebsaufwands (steuerfinanzierter Haushalt)	10
5.2.3.3.	Erläuterungen zu den Abschreibungen des Verwaltungsvermögens (steuerfinanzierter Haushalt)	10
5.2.3.4.	Erläuterungen zu den Einlagen in Fonds und Spezialfinanzierungen (steuerfinanzierter Haushalt)	11
5.2.3.5.	Erläuterungen zum Transferaufwand (steuerfinanzierter Haushalt)	11
5.2.3.6.	Erläuterungen zu den Internen Verrechnungen (steuerfinanzierter Haushalt)	12
5.2.4.	<i>Betrieblicher Ertrag (steuerfinanzierter Allgemeiner Haushalt)</i>	12
5.2.4.1.	Erläuterungen zum Fiskalertrag (steuerfinanzierter Haushalt)	12
5.2.4.2.	Erläuterungen zu den Regalien und Konzessionen (steuerfinanzierter Haushalt)	13
5.2.4.3.	Erläuterungen zu den Entgelten (steuerfinanzierter Haushalt)	13

5.2.4.4.	Erläuterungen zu den Verschiedenen Erträgen (steuerfinanzierter Haushalt)	14
5.2.4.5.	Erläuterungen zu den Entnahmen aus Fonds und Spezialfinanzierungen	14
5.2.4.6.	Erläuterungen zum Transferertrag	14
5.2.4.7.	Erläuterungen zu den Internen Verrechnungen	14
5.2.5.	<i>Finanzergebnis</i>	14
5.2.6.	<i>Ausserordentliche Positionen (Aufwendungen / Erträge)</i>	14
5.3.	Erfolgsrechnung Spezialfinanzierung Abwasserentsorgung - Sachgruppengliederung	15
5.4.	Erfolgsrechnung Spezialfinanzierung Kehrichtbeseitigung - Sachgruppengliederung	16
5.5.	Erfolgsrechnung Spezialfinanzierung Feuerwehr - Sachgruppengliederung	17
5.6.	Überblick über das Budget 2026 nach institutioneller Gliederung (Gesamthaushalt)	18
5.7.	Nettobelastungen aus kantonalen Finanz- und Lastenausgleichssystemen	20
6.	Investitionsrechnung	21
7.	Eigenkapital	21
8.	Finanzkennzahlen (Gesamtergebnis)	22
8.1.	Finanzierungsergebnis und Selbstfinanzierungsgrad	23
8.2.	Nettoverschuldungsquotient	24
8.3.	Zinsbelastungsanteil	24
	Zahlenmaterial	25
	Institutionelle Gliederung	26 – 68
	Artengliederung	69 – 73

1. Einleitung

Mit dem Budget 2026 wird im Ergebnis der Erfolgsrechnung des **steuerfinanzierten Allgemeinen Haushalts** ein Defizit von Fr. – 2.603 Mio. erwartet. Im Vergleich zum Ergebnis im Budget 2025 (Fr. – 3.924 Mio.) bedeutet dies eine Defizitverminderung um rund Fr. 1.321 Mio.

Im Budget 2026 des **steuerfinanzierten Allgemeinen Haushalts** zeigt sich gegenüber dem Budget 2025 ein leichter Rückgang des **betrieblichen Aufwands** um Fr. 0.674 Mio. Während der **Personal- und Sachaufwand** im Vergleich zum Vorjahr zunehmen, sinken der **Transferaufwand** deutlich um Fr. 0.819 Mio. Verglichen mit dem Rechnungsjahr 2024 ergibt sich beim **Transferaufwand** hingegen eine Zunahme um Fr. 0.162 Mio.

Der **Finanzaufwand** liegt im Budget 2026 um Fr. 0.269 Mio. tiefer als im Budget 2025. Im Vergleich zum Rechnungsjahr 2024 zeigt sich hingegen eine Zunahme um Fr. 0.225 Mio.

Der **betriebliche Ertrag** im Budget 2026 des Allgemeinen Haushalts liegt um Fr. 1.080 Mio. über dem Budget 2025. Zu dieser Ertragssteigerung tragen insbesondere der **Fiskalertrag**, die **Regalien und Konzessionen** sowie der **Transferertrag** bei. Die **Entgelte** fallen im Vergleich zum Budget 2025 tiefer aus, liegen jedoch über dem Niveau des Rechnungsjahres 2024.

Der **Finanzertrag** ist im Budget 2026 leicht höher budgetiert als im Vorjahr (+ 0.032 Mio. Franken). Der **ausserordentliche Ertrag** fällt hingegen im Vergleich zum Budget 2025 um Fr. 0.734 Mio. tiefer aus, was auf den Wegfall des Ertrags aus der Auflösung von Neubewertungsreserven zurückzuführen ist.

Die Steueranlage wird im Budgetentwurf beim 1.44-fachen des kantonalen Einheitssatzes festgelegt (Einkommen, Vermögen, Gewinn, Kapital, Grundstückgewinn und Sonderveranlagungen) bzw. bei 1.0 ‰ des amtlichen Werts der Liegenschaften (gemäss der Budgetweisung des Gemeinderats).

Das Ergebnis der Erfolgsrechnung im Budget 2026 des steuerfinanzierten Allgemeinen Haushalts – unter Berücksichtigung der Umgliederung zusätzlicher Abschreibungen (politische Reserve) – führt zu einem prognostizierten Bilanzüberschuss von rund Fr. 64.4 Mio. per Ende 2026.

Auf der Stufe des **Gesamthaushalts (inkl. Spezialfinanzierungen)** liegt das budgetierte Ergebnis der Erfolgsrechnung 2026 bei rund Fr. – 2.866 Mio., so dass auf der Stufe Gesamteigenkapital (gemäss Punkt 7 Eigenkapitalnachweis) ein Wert von Fr. 103.4 Mio. per Ende des Jahres 2026 erwartet wird.

Nachfolgend die wichtigsten Veränderungen (Stufe Gesamthaushalt) im Vergleich zum Budget 2025:

("-" = Verschlechterung; "+" = Verbesserung)

■ Zunahme Personalaufwand:	Fr.	– 0.17 Mio.
■ Zunahme Sach- und übriger Betriebsaufwand:	Fr.	– 0.27 Mio.
■ Abnahme Transferaufwand:	Fr.	+ 0.66 Mio.
■ Zunahme Fiskalertrag:	Fr.	+ 1.66 Mio.
■ Zunahme Regalien und Konzessionen:	Fr.	+ 0.39 Mio.
■ Abnahme Entgelte:	Fr.	– 1.58 Mio.
■ Zunahme Transferertrag:	Fr.	+ 0.97 Mio.

Das Ergebnis der Erfolgsrechnung 2026 sowie die Entwicklung der Kapitalreserven werden massgeblich durch den Verlauf der Erfolgsrechnung und die Höhe der Investitionsausgaben beeinflusst. Zukünftige Investitionsvorhaben und die damit verbundenen Abschreibungsaufwendungen werden die Ergebnisse der kommenden Jahre voraussichtlich weiter belasten.

Die Liquidität zur Umsetzung der Investitionsvorhaben wird überwiegend durch die Aufnahme von Fremdkapital sichergestellt. Infolge der erhöhten Investitionstätigkeit werden die Ausgaben für Fremdkapitalzinsen künftig auf einem höheren Niveau liegen als bisher und die Erfolgsrechnung entsprechend beeinflussen.

Der Selbstfinanzierungsgrad bleibt im Gesamtkontext der Investitionen weiterhin tief.

Bei den **Spezialfinanzierungen (SF) für Abwasser und Feuerwehr** wird weiterhin ein positiver Bestand ausgewiesen. Die **Spezialfinanzierung Kehricht** bleibt hingegen **negativ**. Die entsprechenden Effekte und Entwicklungen werden in den Kapiteln 5.3 bis 5.5 näher erläutert.

2. Rechnungslegungsgrundsätze Harmonisiertes Rechnungslegungsmodell 2 (HRM2)

2.1. Allgemeines

Das Budget 2026 wurde nach dem neuen Rechnungslegungsmodell HRM2, gemäss Art. 70 Gemeindegesetz (GG, [BSG 170.11]), erstellt.

Die geltenden kantonalen gesetzlichen Grundlagen sind:

- Gemeindegesetz (GG)
- Gemeindeverordnung (GV)
- Direktionsverordnung über den Finanzhaushalt der Gemeinden (FHDV)

Diese orientieren sich gemäss Art. 70 Absatz 1 GG am Harmonisierten Rechnungslegungsmodell für die Kantone, HRM2, laut Handbuch der Konferenz der Kantonalen Finanzdirektoren.

2.2. Investitionsrechnung / Aktivierungsgrenze

Der Gemeinderat legte mit dem Beschluss Nr. 2020-0201 vom 20. Januar 2020 die **Aktivierungsgrenze ab dem Jahr 2022 bei Fr. 100'000.00** fest. Einzige Ausnahme bildet die Anschaffung von Fahrzeugen (mehrjährige Nutzungsdauer): Hier wird die Aktivierungsgrenze bei Fr. 40'000.00 festgelegt.

Daher werden seit dem Jahr 2022 alle städtischen Investitionen ab Fr. 100'000.00 über die Investitionsrechnung verbucht und mit der Aktivierung über die Anlagenbuchhaltung bewirtschaftet. Die angepasste Regelung zur Aktivierungsgrenze wird im Sinne der Stetigkeit konsequent und dauerhaft angewendet werden.

3. Allgemeine Erläuterungen zum Budget 2026

3.1. Vorjahresergebnisse im Vergleich zu den jeweiligen Budgets (steuerfinanzierter Allgemeiner Haushalt)

Jahr	Budget	Rechnung	Bemerkungen
2024	- 3'129'900.00	- 2'207'848.96	<ul style="list-style-type: none"> ■ Netto-Minderertrag Lastenausgleich Sozialhilfe ■ Netto-Mehrertrag Kapitaldienst (Wertschriften) ■ Netto-Minderaufwand Sozialhilfe ■ Netto-Mehrertrag Liegenschaften des FV ■ Netto-Mehrertrag übrige Steuern
2023	- 5'324'100.00	+/- 0.00	<ul style="list-style-type: none"> ■ Netto-Minderertrag Lastenausgleich Sozialhilfe ■ Netto-Mehrertrag ordentliche u. übrige Steuern ■ Netto-Minderaufwand Sozialhilfe ■ Netto-Mehrertrag Kapitaldienst (Wertschriften) ■ Mehraufwand zusätzliche Abschreibungen
2022	- 5'390'100.00	- 5'158'684.18	<ul style="list-style-type: none"> ■ Netto-Mehrertrag ordentliche u. übrige Steuern ■ Netto-Minderertrag Lastenausgleich Sozialhilfe ■ Netto-Minderaufwand Sozialhilfe ■ Netto-Minderertrag Kapitaldienst (Wertschriften)
2021	- 1'919'600.00	- 2'761'378.28	<ul style="list-style-type: none"> ■ Mehraufwand Pensionskasse (Einlage zur Finanzierung Senkung Umwandlungssatz) ■ Ausgleichszahlung für Fusion mit Obersteckholz ■ Netto-Minderaufwand Sozialhilfe ■ Netto-Mehrertrag Kapitaldienst
2020	- 3'119'000.00	- 1'270'588.36	<ul style="list-style-type: none"> ■ Mehrertrag Wertschriftenerfolge ■ Mehrertrag Neubewertung Liegenschaften FV ■ Netto-Mehrertrag übrige Steuern

Die Jahresrechnung 2024 im Allgemeinen Haushalt zeigte analog der meisten Vorjahre ein besseres Ergebnis als im Budget erwartet wurde. Das Ergebnis 2024 war, wie in den meisten Vorjahren, von Sondereffekten geprägt, die im Budgetierungsprozess nicht vorhersehbar waren. Im Ergebnis resultierte die Besserstel-

lung von rund Fr. 0.92 Mio. im Vergleich zum Budget. Insbesondere sorgten die Aufwertung von Liegenschaften des Finanzvermögens, ein tieferer Personalaufwand (als erwartet) und die (Buch-)Gewinne bei den Wertschriften für das erfreuliche Resultat des Rechnungsergebnisses.

3.2. Für detailliertere Aussagen zum Jahresergebnis 2024 wird auf die separate Jahresrechnung 2024 verwiesen

3.3. Steueranlage

Das Budget der Erfolgsrechnung 2026 basiert auf

- einer unveränderten Steueranlage von 1.44 Einheiten
- einer unveränderten Liegenschaftssteuer von 1 ‰ des amtlichen Wertes

4. Ergebnis Budget 2026 - Allgemeine Übersicht

Im Folgenden werden in einer Übersicht die wichtigsten Ergebnisse des Budgets der Erfolgsrechnung 2026 dargestellt, welche in Ziffer 5 weiter erläutert werden:

	Budget 2026	Budget 2025	Jahresrechnung 2024
Jahresergebnis ER Gesamthaushalt	-2'865'500.00	-4'213'700.00	-2'010'608.25
Jahresergebnis ER Steuerfinanzierter Haushalt	-2'602'800.00	-3'924'000.00	-2'207'848.96
<i>Jahresergebnis der Spezialfinanzierung Abwasser</i>	<i>-62'800.00</i>	<i>162'000.00</i>	<i>875'486.63</i>
<i>Jahresergebnis der Spezialfinanzierung Kehricht</i>	<i>37'600.00</i>	<i>-173'500.00</i>	<i>-350'817.88</i>
<i>Jahresergebnis der Spezialfinanzierung Feuerwehr</i>	<i>-237'500.00</i>	<i>-278'200.00</i>	<i>-327'428.04</i>
Jahresergebnis gesetzliche Spezialfinanzierungen	-262'700.00	-289'700.00	197'240.71
Steuerertrag natürliche Personen	31'656'000.00	30'991'000.00	30'681'028.95
Steuerertrag juristische Personen	6'725'000.00	6'610'500.00	5'323'267.15
Liegenschaftssteuer	4'300'000.00	3'800'000.00	4'235'408.45
Übrige Steuern	2'390'800.00	2'011'200.00	2'519'639.35
Total Fiskalertrag (Steuern)	45'071'800.00	43'412'700.00	42'759'343.90
Nettoinvestitionen Gesamthaushalt	24'573'000.00	35'140'000.00	8'586'717.75
Nettoinvestitionen Steuerfinanzierter Haushalt	21'308'000.00	27'671'000.00	7'637'922.30

5. Detail Erfolgsrechnung

5.1. Erfolgsrechnung Gesamthaushalt - Sachgruppengliederung

Erfolgsrechnung	Budget 2026		Budget 2025		Jahresrechnung 2024	
	in Fr.	%	in Fr.	%	in Fr.	%
Betrieblicher Aufwand	-100'829'400	100.0	-101'331'400	100.0	-98'541'272	100.0
Personalaufwand	-25'444'800	25.2	-25'276'100	24.9	-23'857'149	24.2
Sach- und übriger Betriebsaufwand	-16'878'400	16.7	-16'610'300	16.4	-17'124'220	17.4
Abschreibungen Verwaltungsvermögen	-5'260'500	5.2	-5'389'700	5.3	-5'061'590	5.1
Einlagen in Fonds / Spezialfinanzierungen	-1'250'000	1.2	-1'250'000	1.2	-1'171'894	1.2
Transferaufwand	-47'298'400	46.9	-47'960'100	47.3	-46'925'429	47.6
Durchlaufende Beiträge	0	0.0	0	0.0	0	0.0
Interne Verrechnungen	-4'697'300	4.7	-4'845'200	4.8	-4'400'989	4.5
Betrieblicher Ertrag	95'916'000	100.0	94'590'100	100.0	89'941'498	100.0
Fiskalertrag	45'071'800	47.0	43'412'700	45.9	42'759'344	47.5
Regalien und Konzessionen	1'827'800	1.9	1'435'600	1.5	883'633	1.0
Entgelte	18'505'000	19.3	20'088'600	21.2	16'870'330	18.8
Verschiedene Erträge	320'200	0.3	285'000	0.3	378'688	0.4
Entnahmen aus Fonds / Spezialfinanzierungen	317'700	0.3	317'700	0.3	316'529	0.4
Transferertrag	25'176'200	26.2	24'205'300	25.6	24'331'985	27.1
Durchlaufende Beiträge	0	0.0	0	0.0	0	0.0
Interne Verrechnungen	4'697'300	4.9	4'845'200	5.1	4'400'989	4.9
Ergebnis aus betrieblicher Tätigkeit	-4'913'400		-6'741'300		-8'599'773	
Finanzaufwand	-1'800'600		-2'022'900		-1'531'406	
Finanzertrag	3'848'500		3'816'200		7'386'249	
Ergebnis aus Finanzierung	2'047'900		1'793'300		5'854'843	
Operatives Ergebnis	-2'865'500		-4'948'000		-2'744'930	
Ausserordentlicher Aufwand	0		0		0	
Ausserordentlicher Ertrag	0		734'300		734'322	
Ausserordentliches Ergebnis	0		734'300		734'322	
Gesamtergebnis Erfolgsrechnung	-2'865'500		-4'213'700		-2'010'608	

Kommentar:

Auf der Stufe Gesamthaushalt (inkl. der Ergebnisse der gebühren-/spezialfinanzierten Bereiche "Abwasser", "Kehricht", "Feuerwehr") ist ein Defizit in der Erfolgsrechnung 2026 von rund Fr. – 2.866 Mio. budgetiert. Im Vergleich zum Budget 2025 ist eine Verbesserung von rund Fr. 1.35 Mio. festzustellen. Die verschiedenen Bereiche tragen dazu folgendermassen bei:

("+" = ergebnisverbessernd; "-" = ergebnisverschlechternd)

- Steuerfinanzierter Haushalt: Fr. + 1.32 Mio.
- SF Abwasser: Fr. - 0.22 Mio.
- SF Kehricht: Fr. + 0.21 Mio.
- SF Feuerwehr: Fr. + 0.04 Mio.
- Total: Fr. + 1.35 Mio.**

5.2. Erfolgsrechnung steuerfinanzierter Allgemeiner Haushalt - Sachgruppengliederung

Erfolgsrechnung	Budget 2026		Budget 2025		Jahresrechnung 2024	
	in Fr.	%	in Fr.	%	in Fr.	%
Betrieblicher Aufwand	-93'658'700	100.0	-94'332'900	100.0	-91'874'684	100.0
Personalaufwand	-24'111'700	25.7	-23'986'200	25.4	-22'621'480	24.6
Sach- und übriger Betriebsaufwand	-15'311'900	16.3	-15'033'900	15.9	-15'492'150	16.9
Abschreibungen Verwaltungsvermögen	-4'682'300	5.0	-4'793'500	5.1	-4'643'603	5.1
Einlagen in Fonds / Spezialfinanzierungen	-20'000	0.0	-20'000	0.0	-42'968	0.0
Transferaufwand	-44'835'500	47.9	-45'654'100	48.4	-44'673'494	48.6
Durchlaufende Beiträge	0	0.0	0	0.0	0	0.0
Interne Verrechnungen	-4'697'300	5.0	-4'845'200	5.1	-4'400'989	4.8
Betrieblicher Ertrag	88'873'600	100.0	87'793'300	100.0	82'987'548	100.0
Fiskalertrag	45'071'800	50.7	43'412'700	49.4	42'759'344	51.5
Regalien und Konzessionen	1'827'800	2.1	1'435'600	1.6	883'633	1.1
Entgelte	12'119'500	13.6	13'948'700	15.9	10'610'379	12.8
Verschiedene Erträge	315'500	0.4	280'300	0.3	364'067	0.4
Entnahmen aus Fonds / Spezialfinanzierungen	17'000	0.0	17'000	0.0	35'650	0.0
Transferertrag	24'824'700	27.9	23'853'800	27.2	23'980'644	28.9
Durchlaufende Beiträge	0	0.0	0	0.0	0	0.0
Interne Verrechnungen	4'697'300	5.3	4'845'200	5.5	4'353'831	5.2
Ergebnis aus betrieblicher Tätigkeit	-4'785'100		-6'539'600		-8'887'136	
Finanzaufwand	-1'659'900		-1'928'600		-1'434'874	
Finanzertrag	3'842'200		3'809'900		7'379'839	
Ergebnis aus Finanzierung	2'182'300		1'881'300		5'944'965	
Operatives Ergebnis	-2'602'800		-4'658'300		-2'942'171	
Ausserordentlicher Aufwand	0		0		0	
Ausserordentlicher Ertrag	0		734'300		734'322	
Ausserordentliches Ergebnis	0		734'300		734'322	
Ergebnis steuerfinanzierter Haushalt	-2'602'800		-3'924'000		-2'207'849	

Kommentar:

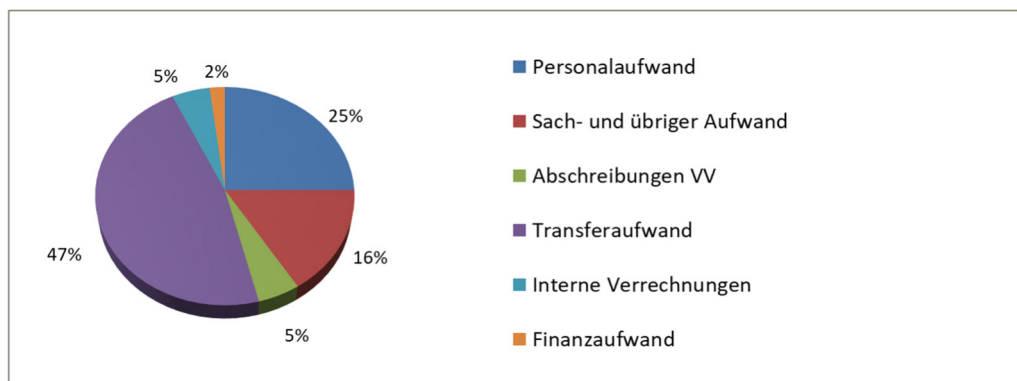
Das budgetierte Defizit der Erfolgsrechnung 2026 des steuerfinanzierten Allgemeinen Haushalts beträgt nominell Fr. – 2.603 Mio., was im Vergleich zum Budget 2025 eine Verminderung des Jahresdefizits um rund 33.7 % oder Fr. 1.32 Mio. bedeutet.

5.2.1. Betrieblicher Aufwand (steuerfinanzierter Allgemeiner Haushalt)

Erfolgsrechnung	Budget 2026		Budget 2025		Jahresrechnung 2024	
	in Fr.	%	in Fr.	%	in Fr.	%
Betrieblicher Aufwand	-93'658'700	100.0	-94'332'900	100.0	-91'874'684	100.0

Der betriebliche Aufwand sinkt um rund Fr. 0.67 Mio. (+ 0.7 %) im Vergleich zum Budget 2025.

Aufteilung Aufwände steuerfinanzierter Haushalt



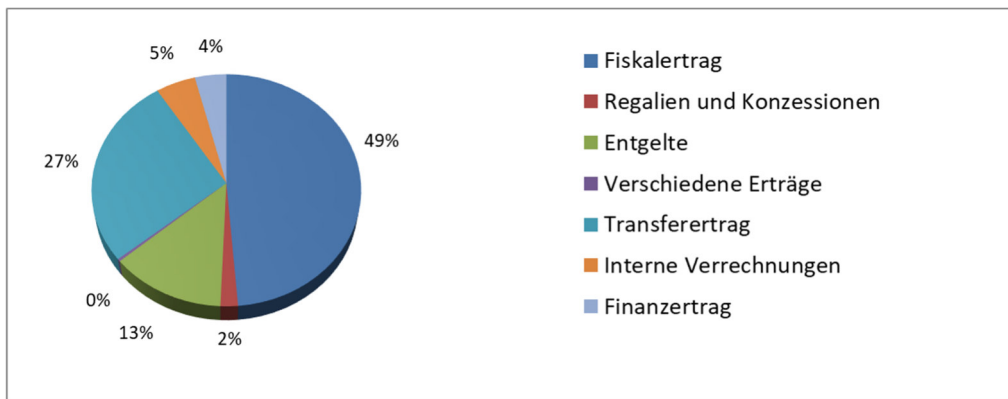
Anteile der Aufwände des steuerfinanzierter Allgemeinen Haushalts (Betriebsaufwände und Finanzaufwand)

5.2.2. Betrieblicher Ertrag (steuerfinanzierter Allgemeiner Haushalt)

Erfolgsrechnung	Budget 2026		Budget 2025		Jahresrechnung 2024	
	in Fr.	%	in Fr.	%	in Fr.	%
Betrieblicher Ertrag	88'873'600	100.0	87'793'300	100.0	82'987'548	100.0

Der betriebliche Ertrag steigt um rund Fr. 1.08 Mio. (+ 1.2 %) gegenüber dem Budget 2025.

Aufteilung Erträge steuerfinanzierter Haushalt



Anteile der Erträge des steuerfinanzierten Haushalts (Betriebserträge, Finanzertrag)

5.2.3. Betrieblicher Aufwand (steuerfinanzierter Allgemeiner Aufwand)

5.2.3.1. Erläuterung zur Entwicklung des Personalaufwands

Budget 2026	Budget 2025	Jahresrechnung 2024
Fr. 24'111'700	Fr. 23'986'200	Fr. 22'621'480

Der Personalaufwand steigt gegenüber dem Budget 2025 um rund Fr. 0.13 Mio. bzw. 0.5 %.

In der Differenz gegenüber dem Budget 2025 ist unter anderem die Besoldungsreserve von Fr. 0.48 Mio. für die Lohnrunde des Jahres 2026 enthalten. Die Besoldungsreserve ist im Jahr 2025 erneut als ein Betrag budgetiert und wird für eine mögliche, pauschale Lohnerhöhung für alle Mitarbeitenden und einen Teil für individuelle, leistungsabhängige Lohnerhöhungen für einzelne Mitarbeitende eingesetzt werden.

Auch im Budget 2026 ist eine Rotationsveränderung in der Höhe von Fr. 0.7 Mio. berücksichtigt. Damit wird dem Umstand Rechnung getragen, dass der Personalbestand faktisch nie vollständig besetzt ist.

5.2.3.2. Erläuterung zur Entwicklung des Sachaufwands und des übrigen Betriebsaufwands (steuerfinanzierter Haushalt)

Budget 2026	Budget 2025	Jahresrechnung 2024
Fr. 15'311'900	Fr. 15'033'900	Fr. 15'492'150

Der Sach- und übrige Betriebsaufwand steigt gegenüber dem Budget 2025 um rund Fr. 0.28 Mio. bzw. 1.8 %.

Der Anstieg im Sachaufwand resultiert hauptsächlich aus höheren Ausgaben für den baulichen Unterhalt sowie für Dienstleistungen und Honorare Dritter. Demgegenüber sinken die Kosten für die Ver- und Entsorgung bei den Liegenschaften des Verwaltungsvermögens.

5.2.3.3. Erläuterungen zu den Abschreibungen des Verwaltungsvermögens (steuerfinanzierter Haushalt)

Budget 2026	Budget 2025	Jahresrechnung 2024
Fr. 4'682'300	Fr. 4'793'500	Fr. 4'643'603

Die Abschreibungen setzen sich wie folgt zusammen:

■ Lineare Abschreibungen über 16 Jahre (restliches Verwaltungsvermögen nach alter Rechnungslegungsnorm per 31. Dezember 2015):	Fr. 2.15 Mio.
■ Abschreibungen der Neu-Investitionen im abschreibungspflichtigen Verwaltungsvermögen seit 2016 (nach Nutzungsdauer-Kategorien):	Fr. 2.54 Mio.
Total Abschreibungen Verwaltungsvermögen:	Fr. 4.69 Mio.

Die **Abschreibungsaufwendungen** setzen sich weiterhin aus zwei Unterkategorien zusammen. Das vor der Umstellung auf HRM2 bestehende bzw. vorhandene Verwaltungsvermögen wird in einer Übergangszeit von 16 Jahren seit dem Jahr 2016 linear abgeschrieben. Dieser Grundsockel der Abschreibungsaufwendungen bleibt bis einschliesslich zum Jahr 2031 erhalten. Ergänzend dazu führen die neu aktivierten Investitionen seit dem Jahr 2016 zu weiteren Abschreibungsaufwendungen. Die Abschreibung des neuen Anlagevermögens erfolgt gemäss den Vorgaben von HRM2. Im steuerfinanzierten Allgemeinen Haushalt nehmen die Abschreibungsaufwendungen im Jahr 2026 gegenüber dem Budget 2025 – unter der Annahme einer planmässigen Umsetzung der vorgesehenen Investitionsvorhaben – um rund Fr. 0.11 Mio. (-2.3 %) ab. Grund dafür ist der straffer gestaltete Investitionsplan. Im Vergleich zur Rechnung 2024 wird jedoch mit einer Zunahme der Abschreibungen um rund Fr. 0.04 Mio. gerechnet.

5.2.3.4. Erläuterungen zu den **Einlagen in Fonds und Spezialfinanzierungen** (steuerfinanzierter Haushalt)

Budget 2026	Budget 2025	Jahresrechnung 2024
Fr. 20'000	Fr. 20'000	Fr. 42'968

Die Einlagen in Spezialfinanzierungen (SF) verbleiben auf dem Niveau des Vorjahrs. Es handelt sich um die folgende Einlage:

■ Einlage in SF Parkplätze/Parkhäuser (Budgetwert geschätzt):	Fr. 0.02 Mio.
---	---------------

Zu beachten gilt, dass die Einlagen der zweiseitigen SF, die über Gebühren oder Drittmittel finanziert werden (Abwasser, Kehricht, Feuerwehr), in separatem Ausweis gezeigt werden (Ziffer 5.3 ff).

5.2.3.5. Erläuterungen zum **Transferaufwand** (steuerfinanzierter Haushalt)

Budget 2026	Budget 2025	Jahresrechnung 2024
Fr. 44'835'500	Fr. 45'654'100	Fr. 44'673'494

Der Transferaufwand verringert sich um Fr. 0.82 Mio. (- 1.8 %) im Vergleich zum Budget 2025. Im Folgenden sind alle wesentlichen Faktoren, die zu der geringen Veränderung führen, aufgelistet:

("+" = ergebnisverbessernd; "-" = ergebnisverschlechternd)

■ Entschädigung an Gemeinwesen (u.a. Lehrergehaltskosten):	Fr. - 0.5 Mio.
■ FILAG (ÖV, Aufgabenteilung Kt./Gde., Fam.-Zulage, EL, Sozialhilfe):	Fr. - 0.9 Mio.
■ Beiträge an private Haushalte (Sozialhilfe, Alimente, Beiträge Tagesschulen, etc.):	Fr. + 2.8 Mio.

Bei den Lehrergehaltskosten nimmt der Aufwand von rund Fr. 5.99 Mio. im Budget 2025 um Fr. 0.49 Mio. auf rund Fr. 6.38 Mio. im Budget 2026 zu. Gegenüber dem Rechnungsjahr 2024 (Fr. 6.18 Mio.) bedeutet dies eine Zunahme um Fr. 0.20 Mio. Analog der Vorjahre verbleibt eine gewisse Unsicherheit, da in der finalen Abrechnung im Vergleich zur jetzigen Kalkulation unerwartete Abweichungen entstehen können, wie dies in den Vorjahren zum Teil der Fall war.

Die Budgetwerte des **Finanz- und Lastenausgleichs** (Kontogruppe 3621) als Teil des wenig bis nicht beeinflussbaren Transferaufwands erhöhen sich im Umfang, so dass gegenüber den budgetierten Werten im Jahr 2025 die Lastenausgleichsbeiträge an den Kanton um rund Fr. 0.95 Mio. steigen werden. Die Aufwandsteigerung entsteht hauptsächlich aufgrund höherer Beiträge bei der Sozialhilfe (Fr. + 0.8 Mio.).

Bei den Beiträgen an private Haushalte, namentlich die **wirtschaftliche Sozialhilfe**, wird mit einem Minderaufwand gegenüber dem Budget 2025 von Fr. 2.66 Mio. gerechnet (Budget 2026 = Fr. 11.8 Mio.).

5.2.3.6. Erläuterungen zu den **Internen Verrechnungen** (steuerfinanzierter Haushalt)

Budget 2026	Budget 2025	Jahresrechnung 2024
Fr. 4'697'300	Fr. 4'845'200	Fr. 4'400'989

Es handelt sich um **erfolgsneutrale** Verrechnungen von Aufwänden an andere städtische Dienstleistungstellen. Die Verrechnung erfolgt dort, wo Kosten an Dritte weiterverrechnet werden können resp. wo dies der Kostentransparenz und der Schärfung des Kostenbewusstseins wegen Sinn macht (z.B. bei den Schulen, Schwimmbad, Liegenschaften, Stadttheater).

Folgende Kosten werden in pauschalen, regelmässig zu überprüfenden Verwaltungskostenanteilen weiterverrechnet:

- Amtsinterne Kosten (Amts- / Fachbereichsleitung)
- Kosten anderer Ämter, soweit diese wesentlichen Arbeiten für die Verwaltungsstelle leisten
- Informatikkosten

Da keine Kosten- und Leistungsverrechnung (Betriebsbuchhaltung) betrieben wird (z.B. Kostenstellenrechnung im Sinne eines New Public Management [NPM] bzw. integrierten Aufgaben- und Finanzplans [I-AFP]), werden die kalkulierten Kosten mittels Befragungen und Schätzungen, sowie hochgerechneter Stundenaufkommen ermittelt. Die Stundensätze enthalten einen zusätzlichen Verwaltungskostenbeitrag, welcher die Kosten des politischen und verwaltungsführenden Betriebs sowie die allgemeinen Infrastrukturkosten abdeckt. Die Informatikkosten werden aufgrund kalkulierter Totalkosten pro Arbeitsstation verrechnet.

5.2.4. Betrieblicher Ertrag (steuerfinanzierter Allgemeiner Haushalt)

5.2.4.1. Erläuterungen zum **Fiskalertrag** (steuerfinanzierter Haushalt)

Budget 2026	Budget 2025	Jahresrechnung 2024
Fr. 45'071'800	Fr. 43'412'700	Fr. 42'759'344

Die prognostizierten Steuererträge beruhen auf der Steueranlage von 1.44 Einheiten. Das Finanzamt berücksichtigt verschiedene Indikatoren zur Berechnung (Wirtschafts-, Beschäftigungs-, Teuerungs- und Bevölkerungsentwicklung, Unternehmensdaten, Kantonsprognosen, Erfahrungswerte). Die Entwicklungswerte und die Herleitung der budgetierten Fiskalerträge entsprechen einer realistischen Einschätzung der Zukunftserwartungen und wurden von der Finanzkommission bestätigt.

Der Fiskalertrag im Jahr 2026 verzeichnet gegenüber dem Budget 2025 einen Zuwachs von Fr. 1.66 Mio. Dieser ergibt sich aus höheren Ertragsersparungen aufgrund der Veranlagungen steuerpflichtiger Personen. Gegenüber der Rechnung 2024 ist ein Ertragsanstieg von Fr. 2.31 Mio. budgetiert

Bei den **Einkommenssteuern natürlicher Personen** wird im Vergleich zum Budget 2025 ein Mehrertrag von Fr. 0.60 Mio. (+ 2.3 %) erwartet.

Bei den **Vermögenssteuern natürlicher Personen** wird mit einem um Fr. 0.15 Mio. höheren Ertrag gerechnet, was einem Gesamtbetrag von Fr. 3.40 Mio. entspricht (Rechnung 2024: Fr. 3.35 Mio.).

Bei den **Gewinnsteuern juristischer Personen** wird ein Ertrag von Fr. 6.12 Mio. erwartet, was einer Zunahme um Fr. 0.12 Mio. entspricht. Diese leichte Erhöhung basiert auf den Erträgen der Jahre 2020 bis 2024 unter Berücksichtigung einer einmaligen Sonderzahlung einer steuerpflichtigen juristischen Person im Jahr 2023. Es ist festzuhalten, dass der Ertrag im Jahr 2024 bei den juristischen Personen sehr tief ausfiel. Der budgetierte Wert wurde auf Basis einer Mehrjahresbetrachtung (2020–2024) sowie unter Berücksichtigung des höheren Steueransatzes berechnet.

Die **Liegenschaftssteuern** werden mit einem um Fr. 0.50 Mio. höheren Ertrag auf insgesamt Fr. 4.30 Mio. budgetiert. Bei den **Grundstückgewinnsteuern** wird eine moderate Erhöhung von Fr. 0.05 Mio. erwartet. Beide Anpassungen orientieren sich an den Zahlen der Vorjahre.

Übersicht über die wichtigsten Steuern im Einzelnen:

Steuererträge	Budget 2026 1.44	Budget 2025 1.44	Rg 2024 1.44	Veränderung B2026 zu B2025	in %
Einkommenssteuern NP	27'000'000	26'400'000	26'018'010	600'000	2.3%
Vermögenssteuern NP	3'400'000	3'250'000	3'352'088	150'000	4.6%
Steuerteilungen NP	200'000	200'000	205'811	-	0.0%
Quellensteuern	1'030'000	1'040'000	1'079'821	-10'000	-1.0%
Gewinnsteuern JP	6'120'000	6'000'000	3'400'324	120'000	2.0%
Steuerteilungen JP	550'000	550'000	1'576'583	-	0.0%
Liegenschaftssteuern	4'300'000	3'800'000	4'235'408	500'000	13.2%
Veränderung Rückstellungen JP	-	-	300'000	-	0.0%
Grundstückgewinnsteuern	900'000	850'000	872'882	50'000	5.9%
Sonderveranlagungen	1'250'000	950'000	1'357'053	300'000	31.6%
Erbschafts- und Schenkungssteuern	140'000	120'000	194'664	20'000	16.7%
Ertragsanteile an der direkten Bundessteuer	409'000	380'000	396'143	29'000	-
übrige Steuern	81'000	161'500	71'659	-80'500	-49.8%
Total Steuern	45'380'000	43'701'500	43'060'447	1'678'500	3.8%

5.2.4.2. Erläuterungen zu den **Regalien und Konzessionen** (steuerfinanzierter Haushalt)

Budget 2026	Budget 2025	Jahresrechnung 2024
Fr. 1'827'800	Fr. 1'435'600	Fr. 883'633

Bei den Regalien und Konzession (Kontengruppe 41) wird im Jahr 2026 mit der geplanten Einführung der Konzessionsabgabe auf Gas und der angepassten Konzessionsabgabe im Bereich der Stromversorgung gerechnet und damit höhere Ertragserwartungen im Vergleich zum Budget 2025 von Fr. 0.39 Mio. Der Budgetwert berücksichtigt die Einführung für das ganze Jahr 2026.

5.2.4.3. Erläuterungen zu den **Entgelten** (steuerfinanzierter Haushalt)

Budget 2026	Budget 2025	Jahresrechnung 2024
Fr. 12'119'500	Fr. 13'948'700	Fr. 10'610'379

Die Entgelte nehmen um Fr. 1.83 Mio. (- 13.1 %) gegenüber dem Budgetwert 2025 ab. Im Bereich der Entgelte ist erkennbar, dass diese gesamthaft nahezu stabil bleiben.

Für den Zuwachs sind im Wesentlichen die folgenden Bereiche verantwortlich:

("+" = ergebnisverbessernd; "-" = ergebnisverschlechternd)

- Mehrertrag Dienstleistungsgebühren Fr. + 0.6 Mio.
- Gebühren für Dienstleistungen (Informatik) Fr. + 0.2 Mio.
- Rückgang Einnahme wirtschaftliche Sozialhilfe Fr. - 2.2 Mio.

5.2.4.4. Erläuterungen zu den **Verschiedenen Erträgen** (steuerfinanzierter Haushalt)

Budget 2026	Budget 2025	Jahresrechnung 2024
Fr. 315'500	Fr. 280'300	Fr. 364'067

Die verschiedenen Erträge nehmen in der Erwartung gegenüber dem Budget 2025 um Fr. 0.04 Mio. zu. Es sind keine besonderen Veränderungen zu erwarten.

5.2.4.5. Erläuterungen zu den **Entnahmen aus Fonds und Spezialfinanzierungen**

Budget 2026	Budget 2025	Jahresrechnung 2024
Fr. 17'000	Fr. 17'000	Fr. 35'650

Im Vergleich zum Budget 2025 bleibt der Erwartungswert identisch. Es handelt sich bei dem Betrag analog zum Budget 2025 um die Entnahme aus der Spezialfinanzierung Wald / Waldwege in Höhe von Fr. 7'000.00 und um die Entnahme aus der Spezialfinanzierung Kultur Fr. 10'000.00. Mit der Rechnung 2024 lag der Wert höher, da einerseits Entnahmen aus der Spezialfinanzierung Erhaltung und Erneuerung schutzwürdiger Bauten und aus der Spezialfinanzierung Parkplätze / Parkhäuser stattfanden.

5.2.4.6. Erläuterungen zum **Transferertrag**

Budget 2026	Budget 2025	Jahresrechnung 2024
Fr. 24'824'700	Fr. 23'853'800	Fr. 23'980'644

Der budgetierte Ertrag von rund Fr. 24.82 Mio. weist gegenüber dem Budget 2025 eine Zunahme von rund Fr. 0.97 Mio. oder + 4.1 % aus. Gegenüber der Rechnung 2024 resultiert ein Plus von Fr. 0.84 Mio.

Die Abnahme resultiert aus unterschiedlichen Entwicklungen. Im Folgenden die wichtigsten Aspekte:

("+" = ergebnisverbessernd; "-" = ergebnisverschlechternd)

- Zunahme der Vergütung des Lastenausgleichs Kindes- und Erwachsenenschutz: Fr. + 0.14 Mio.
- Zunahme der Vergütung des Lastenausgleich Sozialhilfe: Fr. + 0.07 Mio.
- Zunahme Finanzausgleich "Disparitätenabbau": Fr. + 0.66 Mio.

5.2.4.7. Erläuterungen zu den **Internen Verrechnungen**

Budget 2026	Budget 2025	Jahresrechnung 2024
Fr. 4'697'300	Fr. 4'845'200	Fr. 4'400'989

Es handelt sich um Erträge aus Verrechnungen an andere städtische Kostenstellen. Sie sind erfolgsneutral, da ein gleichlautender Aufwand anfällt (vgl. Erläuterungen unter Ziffer. 5.2.3.6).

5.2.5. *Finanzergebnis*

in Fr.	Budget 2026	Budget 2025	Jahresrechnung 2024
Finanzaufwand	-1'659'900	-1'928'600	-1'434'874
Finanzertrag	3'842'200	3'809'900	7'379'839
Ergebnis aus Finanzierung	2'182'300	1'881'300	5'944'965

Das Ergebnis aus Finanzierung sieht einen Netto-Ertrag von rund Fr. 2.18 Mio. vor. Das Finanzierungsergebnis ist von tieferen Aufwendungen für Fremdkapitalzinsen und stabilen Erträgen aus den Kapitalanlagen. In Summe trägt diese Konstellation zu einer Ergebnisverbesserung von Fr. 0.30 Mio. im Vergleich zum Budget 2025 bei.

5.2.6. *Ausserordentliche Positionen (Aufwendungen / Erträge)*

in Fr.	Budget 2026	Budget 2025	Jahresrechnung 2024
Ausserordentlicher Aufwand	0	0	0
Ausserordentlicher Ertrag	0	734'300	734'322
Ausserordentliches Ergebnis	0	734'300	734'322

Im Budget 2026 kann – im Gegensatz zum Budget 2025 und zur Rechnung 2024 – kein Ertrag aus der Auflösung der Neubewertungsreserve budgetiert werden. Diese Reserve wurde im Rahmen der Umstellung der Rechnungslegung von HRM1 auf HRM2 gebildet.

Hintergrund:

Gemäss den Vorgaben im Gemeindegesetz bzw. in der Gemeindeverordnung wurde auf der Basis der Berechnungsgrundlagen ein Teilbetrag der vorhandenen Neubewertungsreserve per 1. Januar 2021 verpflichtend in die Schwankungsreserve eingelegt. (Der einzulegende Betrag errechnete sich aus der Summe von 5 % des Werts der Sachanlagen des Finanzvermögens und 10 % des Werts der Finanzanlagen des Finanzvermögens.) Die Verbuchung der Einlage in die Schwankungsreserve erfolgte über die Erfolgsrechnung als ausserordentlicher Aufwand.

Der verbleibende Restbetrag der Neubewertungsreserve wurde seit dem Jahr 2021 über fünf Jahre der Erfolgsrechnung ergebnisverbessernd jeweils per 31. Dezember zugeführt.

Die ergebnisverbessernde Wirkung fällt ab dem Jahr 2026 weg.

5.3. Erfolgsrechnung Spezialfinanzierung Abwasserentsorgung - Sachgruppengliederung

Erfolgsrechnung	Budget 2026		Budget 2025		Jahresrechnung 2024	
	in Fr.	%	in Fr.	%	in Fr.	%
Betrieblicher Aufwand	-3'935'500	100.0	-3'799'900	100.0	-3'586'692	100.0
Personalaufwand	-1'400	0.0	-1'400	0.0	-156	0.0
Sach- und übriger Betriebsaufwand	-277'200	7.0	-298'600	7.9	-352'145	9.8
Abschreibungen Verwaltungsvermögen	-189'600	4.8	-157'600	4.1	-77'460	2.2
Einlagen in Fonds / Spezialfinanzierungen	-1'230'000	31.3	-1'230'000	32.4	-1'128'926	31.5
Transferaufwand	-2'237'300	56.8	-2'112'300	55.6	-2'028'004	56.5
Interne Verrechnungen	0	0.0	0	0.0	0	0.0
Betrieblicher Ertrag	3'972'700	100.0	3'972'700	100.0	4'522'046	100.0
Fiskalertrag	0	0.0	0	0.0	0	0.0
Regalien und Konzessionen	0	0.0	0	0.0	0	0.0
Entgelte	3'672'000	92.4	3'672'000	92.4	4'241'167	93.8
Verschiedene Erträge	0	0.0	0	0.0	0	0.0
Entnahmen aus Fonds / Spezialfinanzierungen	300'700	7.6	300'700	7.6	280'879	6.2
Transferertrag	0	0.0	0	0.0	0	0.0
Interne Verrechnungen	0	0.0	0	0.0	0	0.0
Ergebnis aus betrieblicher Tätigkeit	37'200		172'800		935'355	
Finanzaufwand	-100'000		-10'800		-59'868	
Finanzertrag	0		0		0	
Ergebnis aus Finanzierung	-100'000		-10'800		-59'868	
Operatives Ergebnis	-62'800		162'000		875'487	
Ausserordentlicher Aufwand	0		0		0	
Ausserordentlicher Ertrag	0		0		0	
Ausserordentliches Ergebnis	0		0		0	
Ergebnis Bereich Abwasserentsorgung	-62'800		162'000		875'487	

Kommentar:

Im Budget 2026 wird weiterhin mit den leicht angepassten Gebühren gerechnet.

Das budgetierte Ergebnis der Spezialfinanzierung Abwasser fällt im Vergleich zum Budget 2025 um Fr. 0.2 Mio. schwächer aus. Gegenüber der Rechnung 2024 reduziert sich der Ertragsüberschuss um rund Fr. 0.9 Mio. Massgeblich dafür sind folgende Aspekte im Vergleich zum Budget 2025:

- Der betriebliche Aufwand steigt um Fr. 0.14 Mio.
- Der budgetierte betriebliche Ertrag bleibt unverändert.
- Das Ergebnis aus der betrieblichen Tätigkeit verschlechtert sich entsprechend um Fr. 0.14 Mio.

Per 31. Dezember 2024 beliefen sich die Reserven der Spezialfinanzierung Abwasser (Rechnungsausgleich) auf Fr. 14.54 Mio. Mit den budgetierten Ergebnissen (kumuliert) für die Jahre 2025 und 2026 wird dieser Reservebestand weiter ansteigen. Die Frage nach der idealen Höhe der Reserveposition ist grundsätzlich separat zu behandeln. Vor dem Hintergrund der geplanten Gebührenanpassung wird die Höhe der Rücklagen gezielt hinterfragt und bei Bedarf angepasst.

Die im Budget 2026 – analog zu den Vorjahren – vorgesehene Einlage in die Spezialfinanzierung 'Wiederbeschaffungswert' (Fr. 0.90 Mio.) wird in der Bilanz separat ausgewiesen. Per 31. Dezember 2024 belief sich der Bilanzwert dieser Position auf Fr. 15.38 Mio. und wird in den Jahren 2025 und 2026 weiter zunehmen.“

5.4. Erfolgsrechnung Spezialfinanzierung Kehrichtbeseitigung - Sachgruppengliederung

Erfolgsrechnung	Budget 2026		Budget 2025		Jahresrechnung 2024	
	in Fr.	%	in Fr.	%	in Fr.	%
Betrieblicher Aufwand	-1'713'100	100.0	-1'701'100	100.0	-1'652'721	100.0
Personalaufwand	-538'800	31.5	-517'000	30.4	-517'063	31.3
Sach- und übriger Betriebsaufwand	-979'500	57.2	-979'500	57.6	-946'551	57.3
Abschreibungen Verwaltungsvermögen	-52'800	3.1	-62'600	3.7	-48'257	2.9
Einlagen in Fonds / Spezialfinanzierungen	0	0.0	0	0.0	0	0.0
Transferaufwand	-142'000	8.3	-142'000	8.3	-140'850	8.5
Interne Verrechnungen	0	0.0	0	0.0	0	0.0
Betrieblicher Ertrag	1'762'200	100.0	1'537'600	100.0	1'308'028	100.0
Fiskalertrag	0	0.0	0	0.0	0	0.0
Regalien und Konzessionen	0	0.0	0	0.0	0	0.0
Entgelte	1'749'500	99.3	1'524'900	99.2	1'247'176	95.3
Verschiedene Erträge	2'700	0.2	2'700	0.2	7'441	0.6
Entnahmen aus Fonds / Spezialfinanzierungen	0	0.0	0	0.0	0	0.0
Transferertrag	10'000	0.6	10'000	0.7	6'252	0.5
Interne Verrechnungen	0	0.0	0	0.0	47'158	3.6
Ergebnis aus betrieblicher Tätigkeit	49'100		-163'500		-344'694	
Finanzaufwand	-11'500		-10'000		-6'124	
Finanzertrag	0		0		0	
Ergebnis aus Finanzierung	-11'500		-10'000		-6'124	
Operatives Ergebnis	37'600		-173'500		-350'818	
Ausserordentlicher Aufwand	0		0		0	
Ausserordentlicher Ertrag	0		0		0	
Ausserordentliches Ergebnis	0		0		0	
Ergebnis Bereich Kehrichtbeseitigung	37'600		-173'500		-350'818	

Kommentar:

Im Budget 2026 wird mit den leicht angepassten Gebühren gerechnet. Ein Antrag auf eine entsprechende Reglementsanpassung wurde vom Stadtbauamt ausgearbeitet und befindet sich im behördlichen Genehmigungsverfahren. Zum aktuellen Zeitpunkt ist die Anpassung noch nicht beschlossen.

Die Spezialfinanzierung Kehricht verbessert das Ergebnis im Budget 2026 gegenüber dem Budget 2025 um Fr. 0.21 Mio.

Hauptverantwortlich für die Ergebnisverbesserung ist im Vergleich zum Budget 2025 der Mehrertrag von (+ Fr. 0.22 Mio.).

Die sonstigen Budgetpositionen zeigen nur geringfügige Veränderungen.

Weitere Bemerkungen:

Angesichts der in den vergangenen Jahren bewusst in Kauf genommenen Defizite zur Reduktion des Bestandswerts in der Bilanz besteht nun dringender Handlungsbedarf. Die Spezialfinanzierung muss künftig

kostendeckend ausgestaltet sein. Die gezielte Unterschreitung der Gebühren zur Reduktion der ehemals hohen Reserven ist entsprechend zu korrigieren.

Im Jahr 2024 ist das Eigenkapital der Spezialfinanzierung Kehricht mit Fr. – 0.323 Mio. ins Negative gerutscht ("in Vorschuss"). Ab dem Jahr 2025 ist daher ein gezieltes Gegensteuern durch das Stadtbauamt einzuleiten.

Die im Budget ab 2026 vorgesehenen Überschüsse reichen jedoch nicht aus, um das Eigenkapital der Spezialfinanzierung Kehricht innerhalb von acht Jahren wieder ins Positive zu führen.

5.5. Erfolgsrechnung Spezialfinanzierung Feuerwehr - Sachgruppengliederung

Erfolgsrechnung	Budget 2026		Budget 2025		Jahresrechnung 2024	
	in Fr.	%	in Fr.	%	in Fr.	%
Betrieblicher Aufwand	-1'522'100	100.0	-1'497'500	100.0	-1'427'175	100.0
Personalaufwand	-792'900	52.1	-771'500	51.5	-718'450	50.3
Sach- und übriger Betriebsaufwand	-309'800	20.4	-298'300	19.9	-333'374	23.4
Abschreibungen Verwaltungsvermögen	-335'800	22.1	-376'000	25.1	-292'271	20.5
Einlagen in Fonds / Spezialfinanzierungen	0	0.0	0	0.0	0	0.0
Transferaufwand	-83'600	5.5	-51'700	3.5	-83'081	5.8
Interne Verrechnungen	0	0.0	0	0.0	0	0.0
Betrieblicher Ertrag	1'307'500	100.0	1'286'500	100.0	1'123'877	100.0
Fiskalertrag	0	0.0	0	0.0	0	0.0
Regalien und Konzessionen	0	0.0	0	0.0	0	0.0
Entgelte	964'000	73.7	943'000	73.3	771'608	68.7
Verschiedene Erträge	2'000	0.2	2'000	0.2	7'180	0.6
Entnahmen aus Fonds / Spezialfinanzierungen	0	0.0	0	0.0	0	0.0
Transferertrag	341'500	26.1	341'500	26.5	345'089	30.7
Interne Verrechnungen	0	0.0	0	0.0	0	0.0
Ergebnis aus betrieblicher Tätigkeit	-214'600		-211'000		-303'298	
Finanzaufwand	-29'200		-73'500		-30'540	
Finanzertrag	6'300		6'300		6'410	
Ergebnis aus Finanzierung	-22'900		-67'200		-24'130	
Operatives Ergebnis	-237'500		-278'200		-327'428	
Ausserordentlicher Aufwand	0		0		0	
Ausserordentlicher Ertrag	0		0		0	
Ausserordentliches Ergebnis	0		0		0	
Ergebnis Bereich Feuerwehr	-237'500		-278'200		-327'428	

Kommentar:

Im Jahr 2026 wird (wie bereits im Vorjahr) mit leicht angepassten Gebühren aufgrund erhöhter Feuerwehrersatzabgaben gerechnet. Der Stadtrat hat am 12. Mai 2025 eine Totalrevision des Feuerwehrreglements beschlossen, eine darauf basierende Revision der Verordnung mit einer Anpassung der Feuerwehrersatzabgabe steht bevor.

Der Aufwandüberschuss im Ergebnis der Spezialfinanzierung Feuerwehr vermindert sich im Jahr 2026 im Vergleich zum Budget 2025. Die Rechnungsverbesserung von Fr. 0.04 Mio. resultiert hauptsächlich aus der Aufwanderhöhung beim gesamten betrieblichen Aufwand (Fr. + 0.02 Mio.), Mehreinnahmen bei den Entgelten (+ Fr. 0.2 Mio.) und ein um Fr. 0.04 Mio. besseres Ergebnis aus der Finanzierung. Die restlichen Positionen des Budgets 2026 bewegen sich in etwa auf dem Niveau des Budgets 2025.

Weitere Bemerkungen:

Per 31. Dezember 2024 betragen die Reserven der Spezialfinanzierung Feuerwehr Fr. 1.25 Mio. Mit den budgetierten Ergebnissen der Jahre 2025 und 2026 wird diese Reserveposition bewusst reduziert. Durch die vorgesehenen Änderungen im Reglement und bei den Gebühren soll die Spezialfinanzierung Feuerwehr künftig wieder ausgeglichen ausgestaltet sein.

5.6. Überblick über das Budget 2026 nach institutioneller Gliederung (Gesamthaushalt)

Die städtische Rechnung wird in erster Linie nach der institutionellen Gliederung geführt. Mit der nachfolgenden Übersicht, gegliedert nach Ämtern, wird die organisatorische Budgetsicht näher erläutert. (Ertragszunahme / Aufwandminderung = "+"; Ertragsminderung/Aufwandzunahme = "-").

Behörden und Führungsunterstützung	Budget 2026	Budget 2025	Verbesserung (+) / Verschlechterung (-)
Nettoaufwand	Fr. -5'490'300	Fr. -6'378'200	Fr. 887'900

Folgende wesentliche Ursachen führen zur Veränderung des Nettoaufwands um Fr. + 0.88 Mio.:

- Abnahme Aufwand Gemeinderat: Fr. + 0.14 Mio.
- Netto Minderaufwand Personaldienste: Fr. + 0.79 Mio.
- Abnahme Aufwand Lastenausgleich öV: Fr. + 0.10 Mio.

Zentrale Dienste	Budget 2026	Budget 2025	Verbesserung (+) / Verschlechterung (-)
Nettoaufwand	Fr. -2'696'400	Fr. -2'825'800	Fr. 129'400

Folgende wesentlichen Ursachen führen zur Veränderung des Nettoaufwands um Fr. + 0.13 Mio.:

- Zunahme Zentrale Dienste (ohne Informatik): Fr. - 0.08 Mio.
- Abnahme Nettoaufwand Zentrale Dienste Informatik: Fr. + 0.18 Mio.

Finanzwesen	Budget 2026	Budget 2025	Verbesserung (+) / Verschlechterung (-)
Nettoertrag	Fr. 39'555'100	Fr. 36'630'000	Fr. 2'925'100

Folgende wesentlichen Ursachen führen zur Veränderung des Nettoertrags um Fr. + 2.93 Mio.:

- Netto-Mehrertrag Kapitaldienst: Fr. + 0.38 Mio.
- Netto-Mehrertrag IBL AG (Erhöhung/Einführung Konzessionsgebühr): Fr. + 0.39 Mio.
- Zunahme ordentliche Steuern: Fr. + 0.79 Mio.
- Zunahme übrige Steuern: Fr. + 0.90 Mio.
- Netto-Mehrertrag kantonaler Finanzausgleich: Fr. + 0.62 Mio.

Bauwesen	Budget 2026	Budget 2025	Verbesserung (+) / Verschlechterung (-)
Nettoaufwand	Fr. -5'422'100	Fr. -4'709'000	Fr. -713'100

Folgende wesentliche Ursachen führen zur Veränderung des Nettoaufwands um Fr. – 0.71 Mio.:

- Netto-Minderaufwand Stadtentwicklung: Fr.+ 0.16 Mio.
- Netto-Mehraufwand Liegenschaften des Finanzvermögens Fr. - 0.91 Mio.
- Netto-Mehraufwand Verwaltungsliegenschaften Fr. - 0.09 Mio.

Polizei, Militär, Feuerwehr, Einwohnerdienste	Budget 2026	Budget 2025	Verbesserung (+) / Verschlechterung (-)
Nettoertrag / Nettoaufwand	Fr. 577'200	Fr. 461'100	Fr. 116'100

Folgende wesentliche Ursachen führen zur Veränderung des Nettoaufwands um Fr. + 0.12 Mio.:

Diverse Positionen mit kleineren Differenzen

Sozialwesen	Budget 2026	Budget 2025	Verbesserung (+) / Verschlechterung (-)
Nettoaufwand	Fr. -7'642'200	Fr. -6'184'200	Fr. -1'458'000

Folgende wesentliche Ursachen führen zur Veränderung des Nettoaufwands um Fr. – 1.46 Mio.:

- Netto-Mehraufwand Sozialamt Allgemeines: Fr. - 0.57 Mio.
- Netto-Minderaufwand Wirtschaftliche Sozialhilfe: Fr.+ 0.49 Mio.
- Netto-Minderertrag Lastenausgleich Sozialhilfe: Fr. - 1.35 Mio.

Bildung, Kultur und Sport	Budget 2026	Budget 2025	Verbesserung (+) / Verschlechterung (-)
Nettoaufwand	Fr. -21'484'100	Fr. -20'917'900	Fr. -566'200

Folgende wesentliche Ursachen führen zur Veränderung des Nettoaufwands um Fr. – 0.57 Mio.:

- Netto-Mehraufwand für Bildung, Kinder und Jugend: Fr. - 0.44 Mio.
- Netto-Mehraufwand Sportanlagen: Fr. - 0.11 Mio.
- Netto-Minderaufwand Stadttheater: Fr. + 0.11 Mio.
- Netto-Minderaufwand Tagesschulen: Fr. + 0.19 Mio.

5.7. Nettobelastungen aus kantonalen Finanz- und Lastenausgleichssystemen

Im Kanton Bern wird ein Teil der unterschiedlichen Belastungen / Aufwendungen der Gemeinden in Form des sogenannten Finanz- und Lastenausgleichsystems korrigiert. Der Sinn und Zweck des Systems ist, Ungleichheiten der Gemeinden weitestgehend zu egalisieren, um eine vergleichbare Wettbewerbsbasis der Gemeinden zu schaffen.

Bezeichnung (in TFr.)	Budget 2026	Budget 2025	Rech- nung 2024	Bemerkung
Öffentlicher Verkehr	2'388	2'485	2'167	Für das Jahr 2026 wird basierend auf den aktuellen Prognosen und Berechnungen des Kantons mit einem leicht geringeren Beitrag der Stadt Langenthal im Vergleich zum Budget 2025 gerechnet. Dennoch wird ein höherer Aufwand im Vergleich zum Jahr 2024 erwartet. Besondere oder ausserordentliche Faktoren, die diesen Anstieg erklären würden, sind derzeit nicht bekannt.
Disparitätenabbau	-3'063	-2'400	-2'380	Gemäss den aktuellen kantonalen Prognose- und Berechnungsdaten ist im Jahr 2026 mit einem höheren anteiligen Beitrag an die Stadt Langenthal zu rechnen. Auch im Vergleich zur Rechnung 2024 wird ein höherer Ertrag erwartet. Hauptgrund dafür ist das schwache Steuerjahr 2024 mit tiefen Einnahmen bei den juristischen Personen.
Neue Aufgabenteilung Gemeinde / Kanton	2'873	2'857	2'861	Der Aufwand dieses vertikalen Lastenausgleichs ändert sich jeweils nur sehr marginal.
Familienzulage	79	79	54	Es wird keine finanziell spürbare Veränderung erwartet.
Ergänzungsleistungen	3'642	3'548	3'630	Die Ausgaben für Ergänzungsleistungen steigen im Jahr 2026 im Vergleich zum Vorjahr an. Es wird mit einer finanziellen Mehrbelastung von rund Fr. 0.1 Mio. gerechnet.
Interventionskosten	85	79	78	Die Gemeinden und der Kanton beteiligen sich je zur Hälfte an den polizeilichen Sicherheitskosten für Interventionen.
Soziodemografischer Zuschuss	-385	-360	-386	Im Rahmen der Vorjahre. Es wird keine finanziell spürbare Veränderung erwartet.
Lastenausgleich Sozialhilfe	10'030	8'442	8'709	Die Prognose weist einen deutlichen Anstieg der Ausgaben im Vergleich zum Budget 2025 sowie zur Rechnung 2024 aus.
Lehrerbesoldungen (netto) inkl. Beiträge der Aussengemeinden	6'473	5'992	6'069	Für das Budgetjahr 2026 wurden die Berechnungen plausibilisiert und aktualisiert. Auf Basis der vorliegenden Berechnungsgrundlagen ist daher von einem höheren Niveau der Ausgaben auszugehen. In der effektiven Abrechnung können jedoch Abweichungen auftreten. (Der ausgewiesene Wert versteht sich ohne Infrastrukturaufwendungen.)
Total	22'122	20'722	20'802	

Das Budget 2026 weist gegenüber dem Budget 2025 eine Erhöhung um rund Fr. + 1.40 Mio. aus.

Wie bereits in den vergangenen Jahren lässt sich diese Veränderung nicht auf einen einzelnen Faktor zurückführen. Vielmehr handelt es sich erneut um eine Kombination aus Anpassungen bei sämtlichen lastenausgleichsberechtigten Ausgaben.

Besonders hervorzuheben ist jedoch die Verschlechterung im Bereich des Lastenausgleichs Sozialhilfe, welche mit einem Mehraufwand von rund Fr. 1.59 Mio. zu Buche schlägt. Detaillierte Informationen dazu finden sich in den kantonalen Lastenausgleichsberechnungen.

Grundsätzlich ist festzuhalten, dass aufgrund der sich laufend verändernden Berechnungsgrundlagen sowie der dynamischen, gemeindespezifischen Faktoren langfristige Prognosen zur Aufwandentwicklung im Rahmen des Lastenausgleichs nur eingeschränkt möglich sind. Zukünftige Entwicklungen bleiben daher nur bedingt vorhersehbar.

6. Investitionsrechnung

Investitionsplanwerte		Budget 2026		Budget 2025		Rechnung 2024	
Investitionsrechnung		in TFr.	%	in TFr.	%	in TFr.	%
Ausgaben	Bruttoinvestitionen	25'848	100%	35'140	100%	8'782	100%
Einnahmen	Subventionen, Beiträge	1'275	4.9%	1'149	3.3%	195	2.2%
Nettoinvestitionen		24'573	95.1%	33'991	96.7%	8'587	97.8%
Davon steuerfinanzierte Nettoinvestitionen		21'308	82.4%	27'671	78.7%	7'638	87.0%

Die im Investitionsplan 2026 – 2030 vorgesehenen Nettoinvestitionen des Gesamthaushalts nehmen im Jahr 2026 gegenüber dem Budgetwert 2025 aus dem Investitionsplan 2025 – 2029 um rund Fr. 9.42 Mio. ab.

Im steuerfinanzierten Allgemeinen Haushalt beträgt die Reduktion gegenüber dem Vorjahr rund Fr. 6.36 Mio. Im Bereich der gebühren- und spezialfinanzierten Investitionen ist eine Verminderung um rund Fr. 3.06 Mio. vorgesehen.

Details zum Investitionsplan sind im "Finanzplan 2026 – 2030" mit dessen Anhang 2 "Investitionsplan 2026 – 2030" zu entnehmen.

7. Eigenkapital

Per 31.12.2024 betrug der Bilanzüberschuss rund Fr. 69.01 Mio.

- Die für die Aussagekraft des steuerfinanzierten Allgemeinen Haushalts relevanteste Eigenkapitalkategorie ist der "Bilanzüberschuss".

Der Bestand per Ende des Jahres 2026 wird mit rund Fr. 64.41 Mio. budgetiert. Er liegt damit über den bisherigen Erwartungen des Finanzplans 2025 – 2029 (Planwert 2026: Fr. 58.9 Mio.). Der verminderte Abbau ist das Ergebnis aus dem besseren Jahresabschluss 2024 (Fr. – 2.1) und den kumulativ tieferbudgetierten Defiziten von Budget 2025 Fr. 3.92 Mio. und Budget 2026 Fr. 2.60 gegenüber den Planwerten 2025 von Fr. 3.92 Mio. und Plan 2026 von Fr. 5.28 Mio. Zudem wird per 1.1.2026 der Bestand "29400 zusätzliche Abschreibungen" auf den Bilanzüberschuss übertragen (gemäss Weisung BSIG-Nr. 1/170.111/17.1)

Die Entwicklung des Bilanzüberschusses ist somit das Ergebnis aus den Entwicklungen in der Erfolgsrechnung des steuerfinanzierten Allgemeinen Haushalts. Aufgrund der zukünftig anstehenden Investitionsprojekte (v.a. Projekt "ESP Bahnhof – öffentlicher Raum", Strassen AP3) und den daraus resultierenden (steigenden) Abschreibungsaufwendungen wird sich der Rückgang der Bilanzposition "Bilanzüberschuss" weiter fortsetzen. Dies ist politisch gewollt.

- Die im Eigenkapital gezeigten Spezialfinanzierungen lassen eine Beurteilung über den Stand der jeweiligen Spezialfinanzierung zu (insbesondere die zweiseitigen Spezialfinanzierungen "Abwasserentsorgung", "Kehrichtbeseitigung" und "Feuerwehr"). Die derzeitigen Bestände in den Bereichen Abwasser und Feuerwehr sind ausreichend, im Bereich Kehrichtbeseitigung ist der Bestand negativ.
- Im Bereich Vorfinanzierungen Abwasser ("Wiederbeschaffungswert Abwasser") werden die Anschlussgebühren mit HRM2 - erfolgsneutral - in die Vorfinanzierungsreserve verbucht.

- Auf der Stufe des Gesamthaushalts (inkl. Spezialfinanzierungen) liegt das budgetierte Ergebnis der Erfolgsrechnung 2026 bei rund Fr. – 2.87 Mio., so dass auf der Stufe Gesamteigenkapital ein Wert von Fr. 103.45 Mio. per Ende des Jahres 2026 erwartet wird.
- Die Neubewertungsreserve belief sich per Ende 2024 auf Fr. 0.74 Mio. Zuvor wurde ein gemäss den kantonalen Vorgaben berechneter Anteil von Fr. 5.26 Mio. der Schwankungsreserve zugewiesen. Der verbleibende Restbetrag von Fr. 3.67 Mio. wurde anteilmässig über fünf Jahre ergebniswirksam zugunsten der Erfolgsrechnung des Allgemeinen Haushalts aufgelöst bzw. wird noch aufgelöst. Die Jahresergebnisse 2021 bis 2025 wurden bzw. werden dadurch jeweils um rund Fr. 0.73 Mio. verbessert. Im Jahr 2026 entfällt dieser Ertrag vollständig.

Etwaige Veräusserungen von Liegenschaften und die damit verbundene Entnahme des anteiligen Werts aus der Schwankungsreserve sind für das Jahr 2026 nicht budgetiert. Allfällige Entnahmen erfolgen situationsbedingt.

- Unter der Position "Zusätzliche Abschreibungen" ist der theoretisch erzielte Ergebnisüberschuss der Jahre 2017, 2019 und 2023 von Langenthal und der theoretische erzielte Überschuss des Jahres 2020 von der fusionierten Gemeinde Obersteckholz verbucht. Gemäss Weisung des Amtes für Gemeinden und Raumordnung (AGR) wird der Betrag von Fr. 1.931 Mio. erfolgsneutral am 1.1.2026 auf den Bilanzüberschuss übertragen.

Im Folgenden wird die erwartete Veränderung des Eigenkapitals im Eigenkapitalspiegel für die Jahre 2025 und 2026 auf der Basis der jeweiligen Budgetwerte aufgezeigt:

	Eigenkapital per 01.01.2025		Veränderungsnachweis		Voraussichtliches Eigenkapital per 31.12.2026	
	01.01.2025 Fr.	Budget 2025 (+/-) Jahresergebnis Fr.	Budget 2026 (+/-) Jahresergebnis Fr.	31.12.2026 Fr.		
Gesetzliche Spezialfinanzierungen	16'628'496	-269'700	-242'700	16'116'096	Gesetzliche Spezialfinanzierungen	16'116'096
29000 SF Feuerwehr, zweiseitig	1'247'712	-278'200	-237'500	732'012	29000 SF Feuerwehr, zweiseitig	732'012
29002 SF Abwasserentsorgung	14'537'708	162'000	-62'800	14'636'908	29002 SF Abwasserentsorgung	14'636'908
29003 SF Kehricht	-322'540	-173'500	37'600	-458'440	29003 SF Kehricht	-458'440
29005 SF Parkplätze/Parkhäuser	723'412	20'000	20'000	763'412	29005 SF Parkplätze/Parkhäuser	763'412
29007 SF Mehrwertabgaben	442'203	0	0	442'203	29007 SF Mehrwertabgaben	442'203
Reglementarische Spezialfinanzierungen	487'677	-17'000	-17'000	453'677	Reglementarische Spezialfinanzierungen	453'677
29306 SF Arbeitslosenfürsorge	270'476	0	0	270'476	29306 SF Arbeitslosenfürsorge	270'476
29307 SF Ortsbildschutz	105'182	0	0	105'182	29307 SF Ortsbildschutz	105'182
29308 SF Kulturförderung	50'832	-10'000	-10'000	30'832	29308 SF Kulturförderung	30'832
29309 SF Wald/Waldwege	61'187	-7'000	-7'000	47'187	29309 SF Wald/Waldwege	47'187
290 Spezialfinanzierungen des EK	17'116'173	-286'700	-259'700	16'569'773	290 Spezialfinanzierungen des EK	16'569'773
29302 Wiederbeschaffungswert Abwasser	15'376'000	929'300	904'900	17'210'200	29302 Wiederbeschaffungswert Abwasser	17'210'200
293 Total Vorfinanzierungen	15'376'000	929'300	904'900	17'210'200	293 Vorfinanzierungen	17'210'200
29400 Zusätzliche Abschreibungen	1'930'739	0	-1'930'739	0	29400 Zusätzliche Abschreibungen	0
294 Total Reserven	1'930'739	0	-1'930'739	0	294 Reserven	0
29600 Neubewertungsreserve FV	734'322	-734'322	0	0	29600 Neubewertungsreserve FV	0
29601 Schwankungsreserve	5'257'295	0	0	5'257'295	29601 Schwankungsreserve	5'257'295
296 Total Neubewertungsreserve	5'991'617	-734'322	0	5'257'295	296 Neubewertungsreserve	5'257'295
Umgliederung zusätzl. Abschreibungen			1'930'739			
299 Bilanzüberschuss/-Fehlbetrag	69'007'348	-3'924'000	-2'602'800	64'411'287	299 Bilanzüberschuss/-Fehlbetrag	64'411'287
29 Total Eigenkapital	109'421'877	-4'015'722	-3'888'339	103'448'555	29 Total Eigenkapital	103'448'555

8. Finanzkennzahlen (Gesamtergebnis)

Die wichtigste Kennzahl, der Selbstfinanzierungsgrad, beträgt wie weiter unten dargestellt, rund + 0.7 % und ist auf die hohen Investitionen bei gleichzeitig tiefem (Free-)Cash-Flow zurückzuführen. Die Verschuldung (vgl. Nettoverschuldungsquotient) sowie die Zinsbelastung (vgl. Zinsbelastungsanteil) bleiben vorerst auf relativ tiefem Niveau.

8.1. Finanzierungsergebnis und Selbstfinanzierungsgrad

Der Selbstfinanzierungsgrad gibt Antwort auf die Frage, wie weit die Investitionen aus selbst erarbeiteten Mitteln bezahlt werden können. Ein Selbstfinanzierungsgrad von unter 100 % führt zu einer Neuverschuldung, Werte von über 100 % bedeuten eine Entschuldung.

Selbstfinanzierung:

Gesamtergebnis Erfolgsrechnung (Gesamthaushalt)

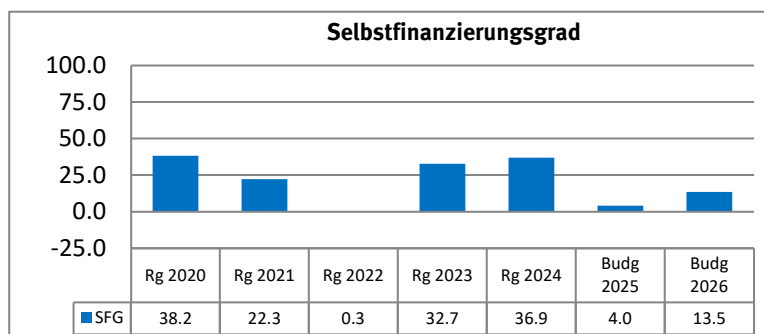
Abschreibungen Verwaltungsvermögen (inkl. Investitionsbeiträge)	+	TFr.	5'261
Einlagen in Fonds und Spezialfinanzierungen	+	TFr.	1'250
Entnahmen aus Fonds und Spezialfinanzierungen	-	TFr.	318
Wertberichtigung Darlehen und Beteiligungen des Verwaltungsvermögens	+	TFr.	0
Selbstfinanzierung		TFr.	3'327

Nettoinvestitionen:

Ergebnis Investitionsrechnung	TFr.	24'573
--------------------------------------	-------------	---------------

Selbstfinanzierungsgrad:	13.5 %
---------------------------------	---------------

Selbstfinanzierungsgrad



Richtwerte:

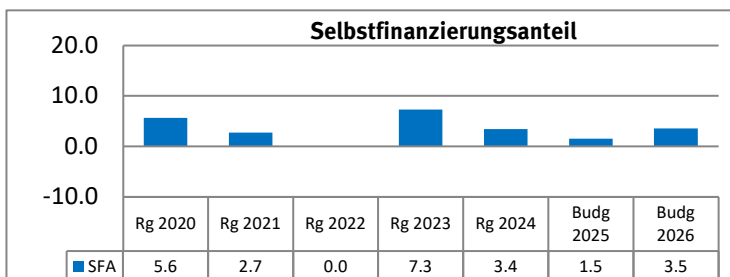
über 100 %	sehr gut
80 – 100 %	gut
60 – 80 %	genügend
0 – 60 %	ungenügend
unter 0 %	sehr schlecht

Der Wert sollte langfristig gegen 100% betragen (sonst droht Verschuldungszunahme).

Kommentar:

Der Selbstfinanzierungsgrad des Gesamthaushaltes von 13.5 % zeigt eine kleine Erholung gegenüber dem schwachen Vorjahreswert von 4.0 % des Budgets 2025. Das notwendige Zielniveau zur eigenständigen Finanzierung der Investitionsvorhaben ist weiterhin nicht gegeben und es sind zwingend Anstrengungen zu unternehmen, damit dieses Ziel langfristig erreicht wird. Bedingt durch die hohen Investitionsausgaben, die im Investitionsplan 2026 – 2030 vorgesehen sind, und den gleichzeitig sich nicht verbessernden Rahmenbedingungen (zu langsam wachsende Fiskalerträge, steigende Lastenausgleichszahlungen, neue politisch beschlossene Aufgaben) wird auf mittlere Sicht der Selbstfinanzierungsgrad nur schwierig auf ein adäquates Niveau angehoben werden können. Dies führt dazu, dass die Verschuldung mit der bereits hohen Geschwindigkeit weiter zunehmen wird. Es sind daher Massnahmen zu treffen, um die tiefe Selbstfinanzierung (und den Cash Flow) konsequent zu steigern.

Selbstfinanzierungsanteil



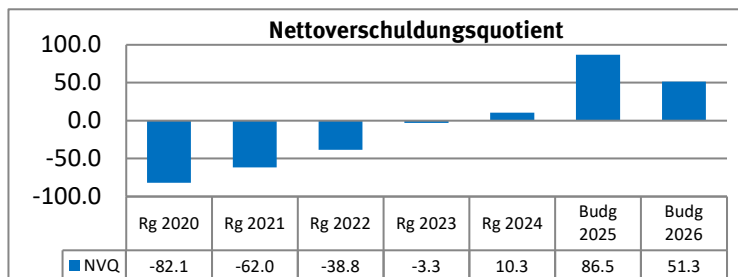
Richtwerte:

über 18 %	sehr gut
14 – 18 %	gut
10 – 14 %	genügend
0 – 10 %	ungenügend
unter 0 %	sehr schlecht

Der Selbstfinanzierungsgrad von 3.5 % zeigt im Vergleich zum budgetierten Wert aus dem Budget 2025 (1.5 %) eine geringfügige Verbesserung (+ 2 %). Der errechnete Wert für das Jahr 2026 fällt damit erneut in die Kategorie ungenügend und es sind entsprechende Anstrengungen zu unternehmen, um den Wert zu steigern.

8.2. Nettoverschuldungsquotient

Der Nettoverschuldungsquotient gibt die Antwort auf die Frage, welcher Anteil der Fiskalerträge, bzw. wie viele Jahrestanzen erforderlich wären, um die Nettoschulden abzutragen. Ein Quotient unter 100 % ist gut, ein Wert zwischen 100 bis 150 % ist genügend und ein Wert über 150 % ist schlecht.



Richtwerte:

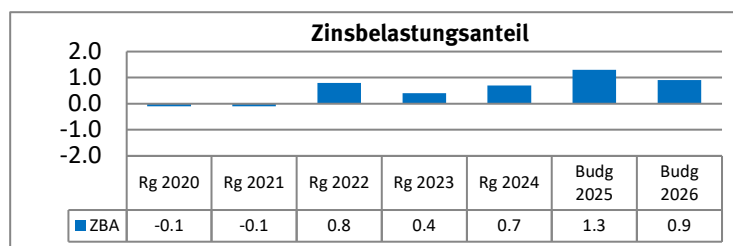
< 100 %	gut
100 – 150 %	genügend
> 150 %	schlecht

Kommentar:

Aus den Erwartungen bezüglich der Höhe des Fremdkapitals und der Höhe des Finanzvermögens ergibt sich in Verbindung mit den Fiskalerträgen und erwarteten Erträgen aus dem Finanz- und Lastenausgleich ein zu erwartender Nettoverschuldungsquotient von 51.3 %. Der Wert wird aufgrund der anstehenden Investitionen in den Folgejahren und dem damit verbundenen Liquiditätsbedarf kontinuierlich steigen, da dieser überwiegend über Fremdkapital gedeckt werden wird.

8.3. Zinsbelastungsanteil

Der Zinsbelastungsanteil gibt Antwort auf die Frage, wie stark der laufende Ertrag durch den Zinsdienst belastet ist.



Richtwerte:

unter 0%	sehr tiefe Belastung
0 – 1 %	tiefe Belastung
1 – 3 %	mittlere Belastung
3 – 5 %	hohe Belastung
über 5 %	sehr hohe Belastung

Kommentar:

Der Zinsbelastungsanteil ist aufgrund des aktuell noch niedrigen Zinsumfelds mit erst langsam ansteigenden Zinssätzen vorerst noch tief. In Anbetracht der angehobenen Zinssätze ist jedoch davon auszugehen, dass der Zinsbelastungsanteil zunehmen wird. Die aktuelle Kalkulation rechnet mit moderat steigenden Zinssätzen und einem Mix von Fremdkapitalaufnahmen mit unterschiedlich langen Laufzeiten. Auf längere Sicht ist jedoch mit gesamthaft höheren Zinsaufwendungen im Vergleich zu heute zu rechnen. Das bedeutet, dass mit der zunehmenden Beschaffung von Fremdkapital die Ausgaben für die Zinsen trotz des noch niedrigen Zinsumfelds zu einer dauerhaften Ausgabenposition führen werden.

Zahlenmaterial



Konto	Erfolgsrechnung Institutionelle Gliederung LR	Budget 2026		Budget 2025		Rechnung 2024	
	Total	102'667'600.00	100'064'800.00	103'516'300.00	99'592'300.00	100'948'164.56	98'740'315.60
	Netto Aufwand		2'602'800.00		3'924'000.00		2'207'848.96
0	BEHÖRDEN UND FÜHRUNGSUNTERSTÜTZUNG	5'678'100.00	187'800.00	6'570'300.00	192'100.00	5'692'295.40	211'015.98
	Netto Aufwand		5'490'300.00		6'378'200.00		5'481'279.42
0100	Abstimmungen und Wahlen	123'600.00		89'800.00		158'609.70	
	Netto Aufwand		123'600.00		89'800.00		158'609.70
0100.3090.10	Aus- und Weiterbildungskosten	500.00		500.00			
0100.3100.10	Büromaterial, Drucksachen, Inserate	18'000.00		18'000.00		52'645.30	
0100.3110.10	Büromöbel und Büromaschinen	2'200.00		2'200.00		1'229.70	
0100.3130.40	Porti und Frachten	43'800.00		38'800.00		44'898.35	
0100.3130.50	Dienstleistungen Dritter	30'000.00		16'000.00		27'217.65	
0100.3130.55	Entschädigungen an Wahl- und Abstimmungsausschuss	27'000.00		14'000.00		30'405.00	
0100.3170.80	Verpflegung an Wahl- und Abstimmungsausschuss	2'100.00		300.00		2'213.70	
0150	Stadtrat / Geschäftsprüfungskommission / Büro Stadtrat	328'700.00		270'700.00		260'649.19	
	Netto Aufwand		328'700.00		270'700.00		260'649.19
0150.3000.10	Tag- und Sitzungsgelder	38'100.00		38'100.00		31'120.00	
0150.3010.10	Besoldungen und Entschädigungen	67'800.00		123'700.00		127'921.00	
0150.3050.10	Sozialversicherungsbeiträge AHV, IV, EO, AV, VK und FAK	5'400.00		10'000.00		10'161.10	
0150.3052.10	Pensionskassenbeiträge	6'400.00		12'400.00		12'603.25	
0150.3090.10	Aus- und Weiterbildungskosten	1'000.00		1'000.00		350.00	
0150.3100.10	Büromaterial, Drucksachen, Inserate	6'100.00		6'100.00		4'729.40	
0150.3130.50	Dienstleistungen Dritter	118'300.00		53'800.00		62'433.19	
0150.3130.70	Mitgliedschafts- u. Jahresbeiträge	300.00		300.00		250.00	
0150.3170.10	Spesenentschädigungen	2'800.00		2'800.00		2'424.95	
0150.3170.11	Legislaturausflug des Stadtrates					1'446.50	
0150.3170.20	Repräsentationsausgaben	1'500.00		1'500.00		904.00	
0150.3199.00	Ratskredit	1'000.00		1'000.00		1'000.00	
0150.3199.15	Datenschutzbelange GPK	10'000.00		10'000.00		5'305.80	
0150.3199.16	Oberaufsichtsaufgaben GPK	10'000.00		10'000.00			
0150.3199.17	Budgetkredit für nicht vorhersehbare Ausgaben des Stadtrates	60'000.00					
0200	Gemeinderat	945'600.00	26'000.00	1'081'100.00	24'000.00	1'083'610.40	29'187.30
	Netto Aufwand		919'600.00		1'057'100.00		1'054'423.10
0200.3000.10	Tag- und Sitzungsgelder	20'000.00		20'000.00		17'910.00	
0200.3010.20	Besoldungen und Entschädigungen	713'200.00		692'500.00		647'488.90	
0200.3010.21	Entschädigungen an Gemeinderäte für VR-Delegationen in Institutionen oder Körperschaften	5'000.00		5'000.00		4'879.10	
0200.3010.60	Treueprämie	700.00					
0200.3050.10	Sozialversicherungsbeiträge AHV, IV, EO, ALV, VK und FAK	51'500.00		51'500.00		50'833.70	
0200.3052.10	Pensionskassenbeiträge	86'200.00		75'100.00		70'257.60	
0200.3130.51	Projekte des Gemeinderates	30'000.00		30'000.00		64'254.75	
0200.3170.10	Spesenentschädigungen	8'000.00		8'000.00		15'548.30	
0200.3170.20	Repräsentationsausgaben	18'000.00		18'000.00		9'913.75	
0200.3170.22	Repräsentationsausgaben Stadtpräsident	10'000.00		10'000.00		9'180.60	
0200.3170.25	Weihnachts-Jahresessen Behörden	3'000.00		3'000.00		10'236.20	



Konto	Erfolgsrechnung Institutionelle Gliederung LR	Budget 2026		Budget 2025		Rechnung 2024	
0200.3635.05	Beiträge an Tagungen, Kongresse und besondere Veranstaltungen			1'000.00			
0200.3636.01	Beiträge für Kultur, Wissenschaft und Kunst			1'000.00			
0200.3636.03	Beiträge für Fürsorge, Sozialpolitik Gemeinnützigkeit und Gesundheitspflege			1'000.00		10'000.00	
0200.3636.82	SC Langenthal; Umsetzung des Projekts "Reform" (Beitrag Eismiete KEB)			165'000.00		165'000.00	
0200.3636.99	Eidgenössisches Veteranenschützenfest; Sponsoring					8'107.50	
0200.4390.01	Entschädigungen von Institutionen oder Körperschaften für VR-Delegationen der Gemeinderäte		26'000.00		24'000.00		29'187.30
0250	Verwaltungsleitung	315'100.00		327'400.00		279'330.86	
	Netto Aufwand		315'100.00		327'400.00		279'330.86
0250.3010.10	Besoldungen	224'300.00		236'700.00		218'151.25	
0250.3010.60	Treueprämie	800.00					
0250.3050.10	Sozialversicherungsbeiträge	20'900.00		20'300.00		17'543.60	
0250.3052.10	Pensionskassenbeiträge	25'200.00		26'500.00		25'698.15	
0250.3090.10	Personal- und Ausbildungskosten	17'000.00		17'000.00		4'112.60	
0250.3130.51	Projekte der Verwaltungsleitung	15'500.00		15'500.00		8'383.25	
0250.3132.55	Honorare, Arbeitsleistungen Dritter	3'000.00		3'000.00			
0250.3132.56	Fachexpertisen	3'000.00		3'000.00			
0250.3170.10	Kompetenzzentrum Beschaffung Spesenentschädigungen	5'400.00		5'400.00		5'442.01	
0300	Stadtkanzlei	218'100.00		212'700.00		288'470.05	15'261.15
	Netto Aufwand		218'100.00		212'700.00		273'208.90
0300.3000.10	Tag- und Sitzungsgelder	500.00		500.00		400.00	
0300.3010.10	Besoldungen	179'100.00		170'800.00		163'450.80	
0300.3010.60	Treueprämie			1'300.00			
0300.3050.10	Sozialversicherungsbeiträge	13'800.00		13'400.00		13'355.35	
0300.3052.10	Pensionskassenbeiträge	14'100.00		13'200.00		12'501.30	
0300.3090.10	Aus- und Weiterbildungskosten	1'500.00		3'600.00		880.00	
0300.3100.10	Büromaterial, Drucksachen, Inserate	6'000.00		6'000.00		5'179.55	
0300.3110.10	Büromöbel und Büromaschinen	1'800.00		1'800.00			
0300.3130.70	Mitgliedschafts- u. Jahresbeiträge	300.00		300.00		140.00	
0300.3132.55	Honorare, Arbeitsleistungen Dritter					91'900.05	
0300.3137.70	Gebühren			500.00			
0300.3151.00	Unterhalt, Reparaturen an Fahrnis			300.00			
0300.3170.10	Spesenentschädigungen	1'000.00		1'000.00		663.00	
0300.4390.00	Verschiedene Erträge						15'261.15
0350	Personaldienste	835'500.00	139'000.00	1'625'200.00	140'300.00	1'024'705.01	141'637.75
	Netto Aufwand		696'500.00		1'484'900.00		883'067.26
0350.3010.09	Besoldungsreserve z.Hd.Gemeinderat (generell und individuell)	475'000.00		615'000.00			
0350.3010.10	Besoldungen	568'700.00		500'300.00		583'803.75	
0350.3010.20	Löhne an nebenamtliches Personal	400.00		300.00		130.00	
0350.3010.40	Rückstellung nicht ausbezahlte Ferien- und Überzeitguthaben					2'640.00	
0350.3010.45	Budgetkorrektur	-700'000.00					
0350.3010.50	Rotationsveränderungen						
0350.3010.50	Leistungsprämien	7'500.00		7'500.00		27'978.80	
0350.3010.60	Treueprämie			4'000.00		2'220.00	
0350.3030.09	EO-Entschädigungen					-440.50	
0350.3049.10	Dienstkleider Lernende Berufe Fachmann/Fachfrau Betriebsunterhalt	1'200.00					



Konto	Erfolgsrechnung Institutionelle Gliederung LR	Budget 2026		Budget 2025		Rechnung 2024	
0350.3050.10	Sozialversicherungsbeiträge	45'200.00		40'300.00		42'279.30	
0350.3052.10	Pensionskassenbeiträge	37'900.00		34'600.00		39'211.75	
0350.3053.10	Unfallversicherungsbeiträge	164'100.00		162'500.00		124'541.75	
0350.3090.10	Aus- und Weiterbildungskosten	41'300.00		31'200.00		18'747.86	
0350.3099.20	Personalanlässe	65'000.00		80'900.00		49'341.05	
0350.3099.21	Leistungen an das Personal	10'900.00		29'000.00		27'709.15	
0350.3100.10	Büromaterial, Drucksachen, Inserate	52'800.00		62'700.00		30'815.20	
0350.3110.10	Büromöbel und Büromaschinen	500.00		500.00			
0350.3130.50	Dienstleistungen Dritter	55'600.00		52'800.00		73'742.15	
0350.3130.70	Mitgliedschafts- u. Jahresbeiträge	2'500.00		1'200.00		298.55	
0350.3170.11	Spesenentschädigungen	6'600.00		2'100.00		1'628.20	
0350.3170.20	Repräsentationsausgaben/Person almarketing	300.00		300.00		58.00	
0350.4260.30	Versicherungsleistungen						287.75
0350.4390.00	Verschiedene Erträge				300.00		350.00
0350.4612.32	Verwaltungskostenanteile Feuerwehr		2'000.00		2'000.00		2'000.00
0350.4910.10	Erträge aus Leistungen für andere Verwaltungszweige		55'000.00		55'000.00		55'000.00
0350.4930.33	Verwaltungskostenanteile Stadttheater		5'000.00		5'000.00		6'000.00
0350.4930.38	Verwaltungskostenanteile Regionalbibliothek		3'000.00		3'000.00		3'000.00
0350.4930.40	Verwaltungskostenanteile Tagesschule		17'000.00		17'000.00		17'000.00
0350.4930.43	Verwaltungskostenanteile Volksschule		35'000.00		35'000.00		35'000.00
0350.4930.44	Verwaltungskostenanteile Sportanlagen		4'000.00		4'000.00		4'000.00
0350.4930.45	Verwaltungskostenanteile Schwimmbad		10'000.00		10'000.00		10'000.00
0350.4930.46	Verwaltungskostenanteile Bestattungswesen		1'000.00		1'000.00		1'000.00
0350.4930.47	Verwaltungskostenanteile Zivilschutz		2'000.00		2'000.00		2'000.00
0350.4930.48	Verwaltungskostenanteile Truppenunterkunft		1'000.00		1'000.00		1'000.00
0350.4930.50	Verwaltungskostenanteile AHV-Zweigstelle		2'000.00		2'000.00		2'000.00
0350.4930.52	Verwaltungskostenanteile Tagesschule Feirenbetreuung				1'000.00		1'000.00
0350.4930.53	Verwaltungskostenanteile Liegenschaften Verwaltungszentrum		2'000.00		2'000.00		2'000.00
0400	Verschiedenes	203'800.00	22'800.00	140'800.00	27'800.00	126'730.29	24'929.78
	Netto Aufwand		181'000.00		113'000.00		101'800.51
0400.3000.10	Tag- und Sitzungsgelder	1'000.00		3'000.00		240.00	
0400.3100.10	Büromaterial, Drucksachen, Inserate	26'100.00		26'100.00		20'451.84	
0400.3110.10	Büromöbel und Büromaschinen	2'000.00		2'000.00		2'489.90	
0400.3130.40	Porti und Frachten	100'500.00		100'500.00		95'554.60	
0400.3130.50	Dienstleistungen Dritter	73'000.00		8'000.00		7'329.10	
0400.3151.00	Unterhalt, Reparaturen an Fahrnis	500.00		500.00			
0400.3199.90	Uebriger Sachaufwand	700.00		700.00		664.85	
0400.4250.00	Materialverkäufe		2'000.00		2'000.00		1'594.05
0400.4260.70	Rückerstattungen		20'000.00		25'000.00		17'413.63
0400.4390.00	Telefongebühren und Porti						
	Verschiedene Erträge		800.00		800.00		5'922.10
0450	Vertragliche Beiträge an Vereine und Verbände	110'200.00		109'500.00		110'078.40	
	Netto Aufwand		110'200.00		109'500.00		110'078.40
0450.3636.02	Schweizerischer Städteverband	9'500.00		9'500.00		9'502.80	
0450.3636.03	Verband bernischer Gemeinden	7'000.00		7'000.00		6'978.00	
0450.3636.04	Schweizerischer Gemeindeverband	2'900.00		2'400.00		2'880.00	



Konto	Erfolgsrechnung Institutionelle Gliederung LR	Budget 2026		Budget 2025		Rechnung 2024	
0450.3636.05	Schorenweiherverein Langenthal SWV	17'500.00		17'500.00		17'500.00	
0450.3636.07	Berner Wanderwege	3'200.00		3'200.00		3'167.60	
0450.3636.08	Verschönerungsverein	68'600.00		68'600.00		68'600.00	
0450.3636.10	IG Grenzpfad Napfbergland	300.00		100.00		250.00	
0450.3636.11	Jahrbuch des Oberaargaus	1'200.00		1'200.00		1'200.00	
0451	Vertragliche Beiträge an Region Oberaargau	156'300.00		174'300.00		147'514.50	
	Netto Aufwand		156'300.00		174'300.00		147'514.50
0451.3636.01	Agglomerationsbeitrag, Allgemeine Verwaltung	94'400.00		117'300.00		85'855.00	
0451.3636.02	Tourismus	24'200.00		19'300.00		24'195.50	
0451.3636.03	Verkehr, ÖV	4'700.00		4'700.00		4'683.00	
0451.3636.04	Regionalpolitik	4'700.00		4'700.00		4'683.00	
0451.3636.05	Energieberatung	7'900.00		7'900.00		7'805.00	
0451.3636.06	Landschaft und Natur	2'300.00		2'300.00		2'341.50	
0451.3636.07	Marketing	15'800.00		15'800.00		15'610.00	
0451.3636.08	Sport	2'300.00		2'300.00		2'341.50	
0500	Handel, Verkehr, Gewerbe, Politik, Volkswirtschaft	53'200.00		53'800.00		45'401.90	
	Netto Aufwand		53'200.00		53'800.00		45'401.90
0500.3130.70	Mitgliedschafts- u. Jahresbeiträge	300.00		300.00		250.00	
0500.3635.35	Verein Identität Oberaargau	100.00		100.00			
0500.3636.07	Parteifinanzierung: Wahlkreis Oberaargau	8'000.00		7'800.00		7'979.50	
0500.3636.09	Parteifinanzierung: örtl. Parteien	8'000.00		8'000.00		8'000.00	
0500.3636.24	Förderverein Jugendparlament Oberaargau	3'200.00		3'300.00		3'167.60	
0500.3636.25	Stadtvereinigung; Weihnächtliches Langenthal	12'500.00		12'500.00		7'932.55	
0500.3636.32	Interregionale Zusammenarbeit	4'100.00		4'500.00		4'056.00	
0500.3636.37	Wirtschaftslunch	17'000.00		17'000.00		13'916.25	
0500.3636.38	Verein Arena Oberaargau			300.00			
0500.3636.40	Verein "Rottaler Bahn Trail"					100.00	
0550	Öffentlicher Verkehr	2'388'000.00		2'485'000.00		2'167'195.10	
	Netto Aufwand		2'388'000.00		2'485'000.00		2'167'195.10
0550.3621.05	Lastenausgleich Öffentlicher Verkehr	2'388'000.00		2'485'000.00		2'167'195.10	
1	ZENTRALE DIENSTE	4'069'100.00	1'372'700.00	4'047'600.00	1'221'800.00	3'673'534.82	1'256'720.34
	Netto Aufwand		2'696'400.00		2'825'800.00		2'416'814.48
1300	Zentrale Dienste (ohne Informatik)	800'900.00		723'600.00		742'456.65	
	Netto Aufwand		800'900.00		723'600.00		742'456.65
1300.3010.10	Besoldungen	648'200.00		581'200.00		599'733.55	
1300.3010.60	Treueprämie	600.00		500.00			
1300.3050.10	Sozialversicherungsbeiträge	51'000.00		46'600.00		48'779.50	
1300.3052.10	Pensionskassenbeiträge	60'600.00		51'600.00		54'889.30	
1300.3090.10	Aus- und Weiterbildungskosten	3'500.00		3'500.00		16'070.00	
1300.3100.10	Büromaterial, Drucksachen, Inserate	3'100.00		3'100.00		728.90	
1300.3110.10	Büromöbel und Büromaschinen	2'000.00		2'000.00		4'979.80	
1300.3130.50	Dienstleistungen Dritter			5'100.00			
1300.3130.70	Mitgliedschafts- u. Jahresbeiträge	7'200.00		6'500.00		5'023.50	
1300.3132.55	Honorare, Arbeitsleistungen Dritter	20'000.00		20'000.00		7'694.05	
1300.3170.10	Spesenentschädigungen	4'700.00		3'500.00		4'558.05	
1400	Zentrale Dienste - Informatik	3'139'800.00	1'370'400.00	3'164'800.00	1'219'500.00	2'781'015.08	1'254'260.30
	Netto Aufwand		1'769'400.00		1'945'300.00		1'526'754.78



Konto	Erfolgsrechnung Institutionelle Gliederung LR	Budget 2026	Budget 2025	Rechnung 2024
1400.3010.10	Besoldungen	783'300.00	770'700.00	688'595.85
1400.3010.60	Treueprämie	2'900.00		
1400.3030.09	EO-Entschädigungen			-5'481.75
1400.3050.10	Sozialversicherungsbeiträge AHV, IV, EO, ALV, VK und FAK	62'700.00	61'600.00	54'276.05
1400.3052.10	Pensionskassenbeiträge	73'600.00	73'900.00	64'612.45
1400.3090.10	Aus- und Weiterbildungskosten	9'500.00	9'500.00	1'506.15
1400.3100.10	Büromaterial, Drucksachen, Inserate	1'500.00	1'500.00	627.90
1400.3101.10	Verbrauchsmaterial Hardware	2'500.00	3'000.00	640.25
1400.3110.10	Büromöbel und Büromaschinen	2'500.00	5'000.00	
1400.3113.10	Anschaffungen von Hardware	38'000.00	142'500.00	12'410.25
1400.3118.10	Anschaffungen von Software	5'000.00	30'500.00	16'842.25
1400.3130.50	Dienstleistungen Dritter	126'700.00	122'500.00	99'098.67
1400.3130.70	Mitgliedschafts- u. Jahresbeiträge	900.00	900.00	900.00
1400.3133.10	Nutzungsgebühr Provider (inkl. Support und Datenhaltung)	1'184'900.00	1'067'800.00	1'139'580.95
1400.3133.45	Datenleitungen	70'900.00	56'900.00	53'033.95
1400.3133.50	Telefon- und Kommunikationsgebühren Verwaltung	74'500.00	71'500.00	64'655.35
1400.3133.51	Telefon- und Kommunikationsgebühren Bestattungswesen	2'200.00	2'200.00	1'829.40
1400.3133.52	Telefon- und Kommunikationsgebühren Feuerwehr	2'600.00	2'600.00	2'169.00
1400.3133.53	Telefon- und Kommunikationsgebühren Stadtgärtnerei	200.00	200.00	97.20
1400.3133.56	Telefon- und Kommunikationsgebühren Stadttheater	2'000.00	2'000.00	916.10
1400.3133.64	Telefon- und Kommunikationsgebühren Regionalbibliothek	1'000.00	1'000.00	251.40
1400.3133.65	Telefon- und Kommunikationsgebühren Werkhof	2'900.00	2'900.00	2'654.10
1400.3133.66	Telefon- und Kommunikationsgebühren Zivilschutz	3'700.00	3'700.00	3'565.35
1400.3134.10	Haftpflicht- und Sachversicherungsprämien	2'500.00	2'500.00	1'226.35
1400.3151.00	Unterhalt, Ersatz IT-Infrastruktur		45'000.00	27'906.35
1400.3153.10	Informatik-Unterhalt Hardware	78'400.00	82'300.00	63'111.47
1400.3158.10	Unterhalt Software (Service-Verträge, Upgrade, etc.)	530'000.00	475'400.00	415'708.34
1400.3161.10	Mieten Hardware		53'000.00	
1400.3169.10	Druckerkosten Verwaltung	53'500.00	53'000.00	52'710.70
1400.3169.18	Druckerkosten Feuerwehr	3'600.00	3'600.00	3'502.40
1400.3169.19	Druckerkosten Stadtgärtnerei	900.00	700.00	856.20
1400.3169.21	Druckerkosten Regionalbibliothek	2'200.00	2'200.00	2'140.40
1400.3169.22	Druckerkosten Werkhof	1'900.00	1'900.00	1'829.10
1400.3169.24	Druckerkosten Stadttheater	4'500.00	4'500.00	4'111.00
1400.3169.25	Druckerkosten Bestattungswesen	800.00	800.00	765.40
1400.3169.26	Druckerkosten Zivilschutz	3'500.00	3'500.00	1'439.90
1400.3170.10	Spesenentschädigungen	4'000.00	4'000.00	2'926.60
1400.4240.70	Gebühren für Dienst- und Sachleistungen		772'700.00	642'860.80
1400.4260.70	Rückerstattung Telefongebühren		17'000.00	14'111.05
1400.4612.20	Drucker- und Informatikkosten - interne Verrechnung Spezialfinanzierung		3'600.00	3'502.40
1400.4612.31	Verwaltungskostenanteile Kehrichtbeseitigung		4'000.00	4'000.00
1400.4612.32	Verwaltungskostenanteile Feuerwehr		18'000.00	18'000.00
1400.4920.00	Interne Verrechnungen von Informatikkosten		51'100.00	67'786.05



Konto	Erfolgsrechnung Institutionelle Gliederung LR	Budget 2026		Budget 2025		Rechnung 2024	
1400.4930.33	Verwaltungskostenanteile Stadttheater		39'000.00		39'000.00		39'000.00
1400.4930.38	Verwaltungskostenanteile Regionalbibliothek		39'000.00		39'000.00		39'000.00
1400.4930.40	Verwaltungskostenanteile Tagesschule		25'000.00		25'000.00		25'000.00
1400.4930.41	Verwaltungskostenanteile Liegenschaften Finanzvermögen		4'000.00		4'000.00		4'000.00
1400.4930.43	Verwaltungskostenanteile Volksschule		91'000.00		91'000.00		91'000.00
1400.4930.44	Verwaltungskostenanteile Sportanlagen		7'000.00		7'000.00		7'000.00
1400.4930.45	Verwaltungskostenanteile Schwimmbad		11'000.00		11'000.00		11'000.00
1400.4930.46	Verwaltungskostenanteile Bestattungswesen		7'000.00		7'000.00		7'000.00
1400.4930.47	Verwaltungskostenanteile Zivilschutz		49'000.00		49'000.00		49'000.00
1400.4930.49	Verwaltungskostenanteile Markthalle		4'000.00		4'000.00		4'000.00
1400.4930.50	Verwaltungskostenanteile AHV-Zweigstelle		18'000.00		18'000.00		18'000.00
1400.4930.53	Verwaltungskostenanteile Liegenschaften Verwaltungszentrum		7'000.00		7'000.00		7'000.00
1400.4930.54	Verwaltungskostenanteile Sozialamt		203'000.00		203'000.00		203'000.00
1800	Kommunikation und Marketing	128'400.00	2'300.00	159'200.00	2'300.00	150'063.09	2'460.04
	Netto Aufwand		126'100.00		156'900.00		147'603.05
1800.3100.10	Büromaterial, Drucksachen, Inserate	4'000.00		6'300.00		836.20	
1800.3103.15	Hauszeitung			6'000.00		6'498.65	
1800.3130.50	Dienstleistungen Dritter	63'800.00		63'800.00		52'090.35	
1800.3130.51	Durchführung Stadtführungen	6'600.00		6'600.00		7'383.22	
1800.3132.55	Honorare, Arbeitsleistungen Dritter	4'000.00		4'000.00		540.50	
1800.3170.20	Repräsentationsausgaben	10'000.00		10'000.00		4'786.65	
1800.3199.91	Bundesfeier	25'000.00		32'200.00		23'913.37	
1800.3199.92	Jungbürgerfeier	5'000.00		5'300.00		4'014.15	
1800.3635.03	Schlittschuhclub Langenthal AG; Sponsoringbeitrag	10'000.00		25'000.00		25'000.00	
1800.3636.11	Verein Gartenoper Langenthal					25'000.00	
1800.4390.00	Verschiedene Erträge		2'300.00		2'300.00		2'460.04
2	FINANZWESEN	14'904'000.00	54'459'100.00	15'328'500.00	51'958'500.00	16'379'653.74	56'216'801.18
	Netto Ertrag	39'555'100.00		36'630'000.00		39'837'147.44	
2000	Finanzamt - Allgemeines	1'424'000.00	80'200.00	1'442'900.00	81'800.00	1'408'741.34	75'108.98
	Netto Aufwand		1'343'800.00		1'361'100.00		1'333'632.36
2000.3000.10	Tag- und Sitzungsgelder	4'000.00		4'000.00		3'720.00	
2000.3010.10	Besoldungen	903'200.00		903'700.00		893'455.95	
2000.3010.20	Löhne an nebenamtliches Personal	18'000.00		24'000.00		27'154.60	
2000.3010.60	Treueprämie					2'040.00	
2000.3050.10	Sozialversicherungsbeiträge AHV, IV, EO, ALV, VK und FAK	73'700.00		74'200.00		70'258.70	
2000.3052.10	Pensionskassenbeiträge	93'300.00		91'200.00		84'570.65	
2000.3090.10	Aus- und Weiterbildungskosten	6'500.00		14'000.00		10'770.00	
2000.3100.10	Büromaterial, Drucksachen, Inserate	6'500.00		9'400.00		6'427.60	
2000.3110.10	Büromöbel und Büromaschinen	3'500.00		3'500.00		2'489.90	
2000.3130.50	Dienstleistungen Dritter	6'000.00		6'000.00		563.07	
2000.3130.52	Dienstleistungen Dritter Staatliche Datenverarbeitung	226'900.00		227'000.00		227'847.60	
2000.3130.60	Bank- und Postcheckgebühren	13'500.00		13'500.00		13'418.79	
2000.3130.70	Mitgliedschafts- u. Jahresbeiträge	300.00		300.00		180.00	
2000.3132.55	Honorare an Notare, Arbeitsleistungen Dritter			3'000.00			



Konto	Erfolgsrechnung Institutionelle Gliederung LR	Budget 2026		Budget 2025		Rechnung 2024	
2000.3134.10	Haftpflicht- und Sachversicherungsprämien	60'000.00		60'000.00		59'490.00	
2000.3137.70	Betriebskosten und Inkassogebühren	4'100.00		4'100.00		3'964.54	
2000.3150.00	Unterhalt Büromöbel und -geräte	500.00		500.00			
2000.3170.10	Spesenentschädigungen	4'000.00		4'500.00		2'382.80	
2000.3199.90	Uebrigter Sachaufwand					7.14	
2000.4210.00	Gebühren		100.00		100.00		100.00
2000.4260.00	Rückerstattung Betriebskosten und Inkassogebühren		3'000.00		3'000.00		319.91
2000.4390.00	Verschiedene Erträge		3'000.00		3'000.00		5'896.07
2000.4611.01	Entschädigungen Bundes- und Staatssteuerarbeiten		74'100.00		75'700.00		68'793.00
2050	Verrechnete Verwaltungskosten		210'000.00		345'000.00		346'910.00
	Netto Ertrag	210'000.00		345'000.00		346'910.00	
2050.4260.77	Verwaltungskostenanteile Gemeindeverband		7'000.00		7'000.00		3'910.00
2050.4612.31	Verwaltungskostenanteil Hochwasserschutz		8'000.00		8'000.00		8'000.00
2050.4612.32	Verwaltungskostenanteil Kehrichtbeseitigung		31'000.00		31'000.00		31'000.00
2050.4612.34	Verwaltungskostenanteile Feuerwehr		9'000.00		9'000.00		9'000.00
2050.4930.33	Verwaltungskostenanteile Kanalisations- und Abwasserreinigungsanlagen		17'000.00		17'000.00		22'000.00
2050.4930.38	Verwaltungskostenanteile Regionalbibliothek		2'000.00		2'000.00		2'000.00
2050.4930.39	Verwaltungskostenanteile Schiesswesen		1'000.00		1'000.00		1'000.00
2050.4930.40	Verwaltungskostenanteile Tagesschule		3'000.00		3'000.00		3'000.00
2050.4930.41	Verwaltungskostenanteile Liegenschaften FV		7'000.00		86'000.00		86'000.00
2050.4930.42	Verwaltungskostenanteile Verwaltungsliegenschaften		7'000.00		62'000.00		62'000.00
2050.4930.43	Verwaltungskostenanteil Volksschule		41'000.00		41'000.00		41'000.00
2050.4930.44	Verwaltungskostenanteil Sportanlagen		5'000.00		5'000.00		5'000.00
2050.4930.45	Verwaltungskostenanteil Schwimmbad		8'000.00		8'000.00		8'000.00
2050.4930.46	Verwaltungskostenanteil Bestattungswesen		5'000.00		5'000.00		5'000.00
2050.4930.47	Verwaltungskostenanteil Zivilschutz		9'000.00		9'000.00		9'000.00
2050.4930.48	Verwaltungskostenanteil Militärische Einquartierung		2'000.00		2'000.00		2'000.00
2050.4930.49	Verwaltungskostenanteil Markthalle		2'000.00		2'000.00		2'000.00
2050.4930.50	Verwaltungskostenanteil AHV-Zweigstelle		23'000.00		23'000.00		23'000.00
2050.4930.52	Verwaltungskostenanteile Tagesschule Ferienbetreuung				1'000.00		1'000.00
2050.4930.53	Verwaltungskostenanteile Liegenschaften		7'000.00		7'000.00		7'000.00
2050.4930.54	Verwaltungskostenanteile Verwaltungszentrum Sozialamt		16'000.00		16'000.00		16'000.00
2100	Liegenschaften des Finanzvermögens					676'309.95	2'685'601.67
	Netto Ertrag					2'009'291.72	
2100.3010.20	Löhne an nebenamtliches Personal					2'279.00	
2100.3010.30	Löhne an Reinigungspersonal					608.00	
2100.3050.10	Sozialversicherungsbeiträge AHV, IV, EO, ALV, VK und FAK					245.50	
2100.3100.10	Büromaterial, Drucksachen, Inserate					226.00	



Konto	Erfolgsrechnung Institutionelle Gliederung LR	Budget 2026	Budget 2025	Rechnung 2024
2100.3101.70	Verbrauchs-, Unterhalts- und Hilfsmaterial			149.55
2100.3130.50	Dienstleistungen Dritter			1'626.30
2100.3132.55	Honorare, Arbeitsleistungen Dritter			3'600.00
2100.3134.10	Haftpflcht- und Sachversicherungsprämien			21'993.90
2100.3151.00	Unterhalt, Reparaturen an Fahrnis			1'066.05
2100.3199.90	Uebriger Sachaufwand			1'281.25
2100.3430.10	Baulicher Unterhalt			261'693.45
2100.3439.10	Strom, Wasser, Abwasser			50'103.95
2100.3439.20	Heizmaterialien			58'269.25
2100.3439.22	Heizkosten/Oel			8'666.95
2100.3910.10	Arbeitsleistungen anderer Dienstzweige			10'853.30
2100.3930.30	Verwaltungskostenanteil			133'000.00
2100.3940.00	Verrechneter Zinsaufwand			120'647.50
2100.4240.30	Raumbenützungsgebühren			310.00
2100.4260.30	Versicherungsleistungen			24'690.40
2100.4390.00	Verschiedene Erträge			100.00
2100.4402.02	Pacht- und Baurechtszinsen aus Landparzellen und Fischenzen			222'311.85
2100.4430.01	Mietzinsen			576'380.50
2100.4443.00	Marktwertanpassungen Liegenschaften FV			1'056'995.00
2100.4489.81	Heizkosten Pauschal			41'642.94
2100.4489.82	Betriebskosten Pauschal			28'848.95
2100.4896.00	Entnahme Neubewertungsreserven			734'322.03
2150	Verwaltungliegenschaften			414'469.59
	Netto Ertrag			46'429.96
2150.3010.30	Löhne an Reinigungspersonal			6'029.15
2150.3050.10	Sozialversicherungsbeiträge AHV, IV, EO, ALV, VK und FAK			144.95
2150.3053.10	Unfallversicherungsbeiträge			100.00
2150.3120.10	Strom, Wasser, Abwasser			24'090.55
2150.3120.20	Heizmaterialien			38'596.80
2150.3130.45	Telefon- und Kommunikationsgebühren			1'536.10
2150.3130.50	Dienstleistungen Dritter			72'437.15
2150.3132.55	Honorare, Arbeitsleistungen Dritter			1'541.40
2150.3134.10	Haftpflcht- und Sachversicherungsprämien			23'808.25
2150.3144.10	Baulicher Unterhalt			86'693.24
2150.3151.00	Unterhalt, Reparaturen an Fahrnis			766.45
2150.3160.20	Mietzins Verwaltungsbüro und Archiv			20'547.60
2150.3199.90	Uebriger Sachaufwand			25'847.25
2150.3910.10	Arbeitsleistungen anderer Dienstzweige			10'015.65
2150.3930.20	Verrechnete Raum- und Hausdienstkosten			3'315.05
2150.3930.30	Verwaltungskostenanteil			99'000.00
2150.4390.00	Verschiedene Erträge			6'540.00
2150.4470.01	Mietzinsen			344'687.50
2150.4470.20	Pacht- und Baurechtszinsen			88'972.05
2150.4489.80	Heizkostenanteile Pauschal			20'700.00
2155	Verwaltungszentrum - Hausdienst			651'516.91
	Netto Aufwand			396'314.26
2155.3010.10	Besoldungen			140'071.00
2155.3010.30	Löhne an Reinigungspersonal			121'705.20
2155.3050.10	Sozialversicherungsbeiträge			20'173.05
2155.3052.10	Pensionskassenbeiträge			15'323.40
2155.3053.10	Unfallversicherungsbeiträge			3'600.00



Konto	Erfolgsrechnung Institutionelle Gliederung LR	Budget 2026		Budget 2025		Rechnung 2024	
2155.3100.10	Büromaterial, Drucksachen, Inserate					478.65	
2155.3101.25	Reinigungs- und Waschmaterial					521.20	
2155.3101.70	Verbrauchs-, Unterhalts- und Hilfsmaterial					21'804.55	
2155.3101.71	Verbrauchs-, Unterhalts- und Hilfsmaterial (100% Stadt)					197.06	
2155.3101.72	Verbrauchs-, Unterhalts- und Hilfsmaterial (100% Kanton)					78.15	
2155.3120.10	Strom, Wasser, Abwasser					85'674.07	
2155.3120.20	Heizmaterialien					57'727.08	
2155.3130.50	Dienstleistungen Dritter Verwaltungszentrum					33'992.60	
2155.3130.51	Dienstleistungen Dritter Umgebung					19'742.90	
2155.3134.10	Haftpflicht- und Sachversicherungsprämien					15'464.40	
2155.3137.21	Mfz-Steuer/Schwerverk.abgabe					90.95	
2155.3144.10	Baulicher Unterhalt Verwaltungszentrum					66'088.05	
2155.3144.12	Baulicher Unterhalt Stadt (100%)					29'621.45	
2155.3144.13	Baulicher Unterhalt Kanton (100%)					720.05	
2155.3151.00	Unterhalt, Reparaturen an Fahrnis					984.25	
2155.3170.10	Spesenentschädigung					458.85	
2155.3930.30	Verwaltungskostenanteil					17'000.00	
2155.4390.00	Verschiedene Erträge						5'194.00
2155.4631.00	Kantonsbeitrag						250'008.65
2200	Kapitaldienst	1'288'400.00	1'442'800.00	1'726'800.00	1'504'500.00	1'056'582.80	3'080'156.84
	Netto Aufwand				222'300.00		
	Netto Ertrag	154'400.00				2'023'574.04	
2200.3130.60	Bankgebühren für Vermögensverwaltung	40'200.00		44'500.00		38'927.82	
2200.3401.00	Zinsen auf kurzfristigen Schulden	1'000.00		300.00		968.86	
2200.3401.01	Zinsen an Sonderrechnungen	18'200.00				25'089.45	
2200.3406.10	Zinsen auf langfristigen Schulden	1'200'000.00		1'632'000.00		1'029'593.67	
2200.3420.20	Anlagekosten und Emissionsspesen	29'000.00		50'000.00		10'003.00	
2200.3440.00	Wertberichtigung Wertschriften und übrige Finanzanlagen FV					-48'000.00	
2200.4400.00	Zinsen auf Bank- und Postkontoguthaben		5'000.00		5'000.00		17'264.99
2200.4401.02	Zinsen auf übrigen Guthaben		1'000.00		1'000.00		279.40
2200.4402.00	Zinsen auf kurzfristigen Finanzanlagen		15'300.00				25'530.55
2200.4407.00	Zinsen auf langfristigen Finanzanlagen				35'300.00		38'943.80
2200.4409.20	Zinsen auf Infrastruktur Feuerwehr		29'200.00		73'500.00		30'539.63
2200.4409.46	Zinsen auf Infrastruktur Kehrichtbeseitigung		11'500.00		10'000.00		6'124.36
2200.4409.47	Zinsen auf Infrastruktur Abwasserentsorgung		100'000.00		10'800.00		59'867.91
2200.4410.00	Realisierte Gewinne aus Verkäufen von Anlagefonds FV						66'003.01
2200.4440.10	Wertschriften		640'000.00		640'000.00		2'506'948.75
2200.4450.30	Marktwertanpassungen (Kurswert) Ertrag aus		11'200.00		10'500.00		13'706.65
2200.4451.20	Grundpfandforderungen und Schuldscheindarlehen						
2200.4451.20	Ertrag auf Aktien und Anteilscheinen		27'800.00		27'800.00		28'620.40
2200.4940.21	Zinsen auf Infrastruktur Militärische Einquartierungen (Truppenunterkunft)		2'700.00		4'800.00		4'600.00
2200.4940.22	Zinsen auf Infrastruktur Stadttheater		77'200.00		155'300.00		136'367.74
2200.4940.30	Zinsen auf Infrastruktur Schwimmbad		4'100.00		900.00		739.70
2200.4940.35	Zinsen auf Infrastruktur Bestattungswesen		16'900.00		28'700.00		23'972.45



Konto	Erfolgsrechnung Institutionelle Gliederung LR	Budget 2026		Budget 2025		Rechnung 2024	
2200.4940.49	Zinsen auf Liegenschaften Finanzvermögen		500'900.00		500'900.00		120'647.50
2400	IB Langenthal AG Netto Ertrag	3'315'000.00	3'315'000.00	2'924'000.00	2'924'000.00	2'871'133.39	2'871'133.39
2400.4120.01	Konzessionsgebühr IBL		1'785'000.00		1'400'000.00		843'058.39
2400.4120.07	Konzessionsgebühr für Unter- und Obersteckholz		30'000.00		24'000.00		28'075.00
2400.4451.01	Dividende IBL		1'500'000.00		1'500'000.00		2'000'000.00
2500	Abschreibungen Netto Aufwand	4'682'400.00	668'700.00	4'793'600.00	655'900.00	4'747'017.51	644'916.95
2500.3180.00	Debitorenverluste	100.00		100.00		56'257.00	
2500.3300.10	Planmässige Abschreibungen Strassen und Verkehrswege VV (1401)	623'000.00		629'000.00		533'685.80	
2500.3300.20	Planmässige Abschreibungen Wasserbau	2'300.00		5'000.00		2'279.00	
2500.3300.40	Planmässige Abschreibungen Hochbauten VV (1404)	1'134'000.00		1'246'000.00		1'056'493.17	
2500.3300.60	Planmässige Abschreibungen Mobilien VV (Konto 1406)	141'000.00		189'000.00		104'813.00	
2500.3300.90	Planmässige Abschreibungen übr. Sachanlagen VV (1409)	28'300.00		28'000.00		28'235.00	
2500.3300.91	Abschreibungen Rest Verwaltungsvermögen HRM1 per 31.12.2015 (16 J.)	2'119'500.00		2'119'500.00		2'119'508.00	
2500.3300.92	Planmässige Abschreibungen Rest VV Obersteckholz per 31.12.2015	28'000.00		28'000.00		28'033.00	
2500.3300.95	Planmässige Abschreibungen Investitionsbeiträge VV (146X)	13'000.00		13'000.00		11'619.00	
2500.3320.00	Planmässige Abschreibungen Informatik	55'000.00		46'000.00		252'694.14	
2500.3320.90	Planmässige Abschreibungen übrige immaterielle Anlagen (1429)	538'200.00		490'000.00		506'242.40	
2500.3980.00	Interne Übertragungen					47'158.00	
2500.4950.20	Verrechnete Abschreibungen Verwaltungsvermögen		668'700.00		655'900.00		644'916.95
2610	Ordentliche Steuern Netto Ertrag	380'000.00	38'530'000.00	390'000.00	37'750'500.00	387'291.20	36'158'709.85
2610.3181.00	Abschreibungen auf Steuerforderungen	340'000.00		340'000.00		348'805.50	
2610.3401.00	Vergütungszinsen Steuern	40'000.00		50'000.00		38'485.70	
2610.4000.01	Einkommenssteuern Natürliche Personen		27'000'000.00		26'400'000.00		26'018'010.30
2610.4000.21	Nach- und Strafsteuern NP		25'000.00		100'000.00		24'809.10
2610.4000.41	Steuerteilungen mit anderen Gemeinden natürliche Personen - zu Gunsten		700'000.00		800'000.00		697'789.75
2610.4000.51	Steuerteilungen mit anderen Gemeinden natürliche Personen - zu Lasten		-500'000.00		-600'000.00		-491'979.10
2610.4001.01	Vermögenssteuern Natürliche Personen		3'400'000.00		3'250'000.00		3'352'088.30
2610.4002.01	Quellensteuern		1'000'000.00		1'000'000.00		1'047'416.30
2610.4002.11	Quellensteuern aus BGSA (Grenzgänger)		30'000.00		40'000.00		32'404.30
2610.4010.01	Gewinnsteuern juristische Personen		6'120'000.00		6'000'000.00		3'400'324.40
2610.4010.05	Gewinnsteuern juristische Personen; Rückstellungen						181'000.00
2610.4010.41	Steuerteilungen mit anderen Gemeinden juristische Personen - zu Gunsten		1'150'000.00		1'150'000.00		1'864'068.95
2610.4010.51	Steuerteilungen mit anderen Gemeinden juristische Personen - zu Lasten		-600'000.00		-600'000.00		-287'486.25



Konto	Erfolgsrechnung Institutionelle Gliederung LR	Budget 2026		Budget 2025		Rechnung 2024	
2610.4010.70	Rückstellungen Steuerteilungen JP						119'000.00
2610.4011.01	Kapitalsteuern juristische Personen		55'000.00		60'500.00		46'360.05
2610.4401.00	Verzugszinsen Steuerforderungen		150'000.00		150'000.00		154'903.75
2630	Übrige Steuern		7'000'000.00		6'101'000.00		7'056'641.10
	Netto Ertrag	7'000'000.00		6'101'000.00		7'056'641.10	
2630.4000.81	Lotteriegewinnsteuern		1'000.00		1'000.00		490.00
2630.4021.01	Liegenschaftssteuern		4'300'000.00		3'800'000.00		4'235'408.45
2630.4022.01	Grundstückgewinnsteuern		900'000.00		850'000.00		872'881.55
2630.4022.11	Sonderveranlagungen		1'250'000.00		950'000.00		1'357'053.35
2630.4024.00	Erbschafts- und Schenkungssteuern		140'000.00		120'000.00		194'664.45
2630.4600.00	Ertragsanteile an der direkten Bundessteuer		409'000.00		380'000.00		396'143.30
2640	Kantonaler Finanzausgleich	2'873'000.00	3'152'300.00	2'857'000.00	2'519'000.00	2'861'179.00	2'499'619.00
	Netto Aufwand				338'000.00		361'560.00
	Netto Ertrag	279'300.00					
2640.3621.60	Lastenausgleich Aufgabenteilung Gemeinde/Kanton	2'873'000.00		2'857'000.00		2'861'179.00	
2640.4621.93	Ausgleichszahlung Fusion Obersteckholz; Mindestausstattung		89'300.00		119'000.00		119'008.00
2640.4622.70	Zuschuss Disparitätenabbau		3'063'000.00		2'400'000.00		2'380'611.00
2700	Pensionskasse der Stadt Langenthal	130'000.00		125'000.00		123'180.40	
	Netto Aufwand		130'000.00		125'000.00		123'180.40
2700.3062.10	Teuerungszulagen an Rentenbezüger und ehemalige Spareinleger	50'000.00		82'100.00		60'901.20	
2700.3062.15	Veränderung Rückstellung Deckungskapital für Teuerungszulagen an Altrentner	-60'000.00		-82'100.00		-73'000.00	
2700.3130.50	Verwaltungskosten PK	140'000.00		125'000.00		135'279.20	
2800	AHV-Zweigstelle	4'120'900.00	60'100.00	3'987'900.00	76'800.00	4'047'959.49	81'901.20
	Netto Aufwand		4'060'800.00		3'911'100.00		3'966'058.29
2800.3010.10	Besoldungen	297'500.00		263'800.00		270'136.05	
2800.3050.10	Sozialversicherungsbeiträge AHV, IV, EO, ALV, VK und FAK	23'800.00		20'700.00		21'583.00	
2800.3052.10	Pensionskassenbeiträge	27'700.00		24'200.00		20'096.55	
2800.3090.10	Aus- und Weiterbildungskosten	2'500.00		2'500.00		5'526.00	
2800.3100.10	Büromaterial, Drucksachen, Inserate	500.00		500.00		108.00	
2800.3110.10	Büromöbel und Büromaschinen	1'000.00		2'300.00			
2800.3130.40	Porti und Frachten	2'500.00		2'500.00		3'419.49	
2800.3130.70	Mitgliedschafts- u. Jahresbeiträge	100.00		100.00		50.00	
2800.3150.00	Unterhalt Büromöbel und Geräte	300.00		300.00			
2800.3170.10	Spesenentschädigungen	1'000.00		1'000.00		278.40	
2800.3621.01	Lastenausgleich Familienzulage	79'000.00		79'000.00		53'816.00	
2800.3621.65	Lastenausgleich für Ergänzungsleistungen	3'642'000.00		3'548'000.00		3'629'946.00	
2800.3930.30	Verwaltungskostenanteil	43'000.00		43'000.00		43'000.00	
2800.4390.00	Verschiedene Erträge						12'028.90
2800.4631.00	Rückerstattung Kanton an Verwaltungskosten		60'100.00		76'800.00		69'872.30
2850	Landwirtschaft	5'300.00		5'300.00		5'405.55	
	Netto Aufwand		5'300.00		5'300.00		5'405.55
2850.3132.55	Honorare, Arbeitsleistungen Dritter	3'000.00		3'000.00		3'000.00	
2850.3910.10	Arbeitsleistungen anderer Dienstzweige	2'300.00		2'300.00		2'405.55	



Konto	Erfolgsrechnung Institutionelle Gliederung LR	Budget 2026		Budget 2025		Rechnung 2024	
3	BAUWESEN	15'928'600.00	10'506'500.00	15'699'100.00	10'990'100.00	13'569'796.38	9'225'949.23
	Netto Aufwand		5'422'100.00		4'709'000.00		4'343'847.15
3000	Stadtbauamt - Allgemeines	1'692'800.00	791'500.00	1'579'200.00	658'000.00	1'456'032.65	658'715.20
	Netto Aufwand		901'300.00		921'200.00		797'317.45
3000.3000.10	Tag- und Sitzungsgelder	6'000.00		6'000.00		4'540.00	
3000.3010.10	Besoldungen	1'274'600.00		1'181'000.00		1'088'606.00	
3000.3010.20	Löhne an nebenamtliches Personal	22'000.00				10'567.35	
3000.3010.60	Treueprämie			6'000.00		3'570.00	
3000.3030.09	EO-Entschädigungen					-2'740.90	
3000.3050.10	Sozialversicherungsbeiträge AHV, IV, EO, ALV, VK und FAK	102'900.00		104'600.00		87'729.30	
3000.3052.10	Pensionskassenbeiträge	126'000.00		121'000.00		104'420.20	
3000.3090.10	Aus- und Weiterbildungskosten	7'200.00		7'200.00		7'695.55	
3000.3100.10	Büromaterial, Drucksachen, Inserate	10'000.00		10'000.00		4'115.45	
3000.3110.10	Büromöbel und Büromaschinen	900.00		900.00		175.05	
3000.3130.50	Dienstleistungen Dritter	6'500.00		5'600.00		11'584.80	
3000.3130.70	Mitgliedschafts- u. Jahresbeiträge	9'900.00		9'600.00		8'905.50	
3000.3132.55	Honorare an Architekten und Ingenieure	106'600.00		106'600.00		104'447.90	
3000.3132.56	Honorare an Experten Bau- und Planungskommission	10'200.00		10'200.00		14'671.65	
3000.3150.00	Unterhalt Büromöbel und -geräte			500.00			
3000.3170.10	Spesenentschädigungen	9'000.00		9'000.00		7'167.80	
3000.3170.20	Repräsentationsausgaben	1'000.00		1'000.00		577.00	
3000.4240.80	Erlöse aus Arbeiten für Dritte		500.00		500.00		4'207.55
3000.4250.01	Drucksachenverkäufe		500.00		500.00		19.60
3000.4260.70	Rückerstattungen Porti		2'000.00		2'000.00		
3000.4260.77	Verwaltungskostenanteile Hochwasserschutzverband		24'000.00		24'000.00		14'090.00
3000.4390.00	Verschiedene Erträge		500.00				5'398.05
3000.4612.31	Verwaltungskostenanteile Kehrichtbeseitigung		101'000.00		101'000.00		101'000.00
3000.4612.32	Verwaltungskostenanteile Feuerwehr		5'000.00		5'000.00		5'000.00
3000.4612.34	Verwaltungskostenanteile Abwasserreinigungsanlagen		121'000.00		121'000.00		121'000.00
3000.4930.33	Verwaltungskostenanteile Stadtheater		21'000.00		21'000.00		25'000.00
3000.4930.38	Verwaltungskostenanteile Regionalbibliothek		14'000.00		14'000.00		14'000.00
3000.4930.40	Verwaltungskostenanteile Tagesschule		19'000.00		19'000.00		19'000.00
3000.4930.41	Verwaltungskostenanteile Liegenschaften FV		122'000.00		43'000.00		43'000.00
3000.4930.42	Verwaltungskostenanteile Liegenschaften		92'000.00		37'000.00		37'000.00
3000.4930.43	Verwaltungsvermögen Volksschule		209'000.00		209'000.00		209'000.00
3000.4930.44	Verwaltungskostenanteile Sportanlagen		19'000.00		19'000.00		19'000.00
3000.4930.45	Verwaltungskostenanteile Schwimmbad		18'000.00		18'000.00		18'000.00
3000.4930.46	Verwaltungskostenanteile Bestattungswesen		10'000.00		10'000.00		10'000.00
3000.4930.47	Verwaltungskostenanteile Zivilschutz		4'000.00		4'000.00		4'000.00
3000.4930.48	Verwaltungskostenanteile Truppenunterkunft		4'000.00		4'000.00		4'000.00
3000.4930.49	Verwaltungskostenanteile Markthalle		4'000.00		4'000.00		4'000.00
3000.4930.52	Verwaltungskostenanteile Tagesschule Ferienbetreuung				1'000.00		1'000.00
3000.4930.53	Verwaltungskostenanteile Liegenschaften Verwaltungszentrum		1'000.00		1'000.00		1'000.00



Konto	Erfolgsrechnung Institutionelle Gliederung LR	Budget 2026		Budget 2025		Rechnung 2024	
3010	Fachbereich Stadtentwicklung	667'700.00		826'400.00		477'415.05	16'250.00
	Netto Aufwand		667'700.00		826'400.00		461'165.05
3010.3010.10	Besoldungen	437'600.00		447'500.00		227'715.70	
3010.3050.10	Sozialversicherungsbeiträge AHV, IV, EO, ALV, VK und FAK	33'900.00		32'800.00		18'026.15	
3010.3052.10	Pensionskassenbeiträge	36'200.00		36'600.00		19'130.35	
3010.3090.10	Aus- und Weiterbildungskosten	4'000.00		4'000.00		3'504.00	
3010.3100.10	Büromaterial, Drucksachen, Inserate	1'500.00		1'500.00		1'071.70	
3010.3110.10	Büromöbel und Büromaschinen	500.00		500.00		3'169.10	
3010.3130.50	Dienstleistungen Dritter	76'000.00		73'500.00		65'467.70	
3010.3132.55	Honorare an Planer, Architekten und Ingenieure	75'000.00		227'000.00		122'678.15	
3010.3170.10	Spesenentschädigungen	3'000.00		3'000.00		402.20	
3010.3637.00	Beiträge an schutzwürdige Objekte					16'250.00	
3010.4510.00	Entnahme aus Spezialfinanzierung Erhaltung und Erneuerung schutzwürdiger Bauten und Ortsbilder						16'250.00
3030	Umwelt und Energie	84'700.00	15'000.00	126'400.00	15'000.00	70'542.60	13'209.90
	Netto Aufwand		69'700.00		111'400.00		57'332.70
3030.3000.10	Tag- und Sitzungsgelder	7'500.00		7'500.00		3'080.00	
3030.3100.10	Büromaterial, Drucksachen, Inserate	2'000.00		2'000.00		1'866.40	
3030.3130.50	Dienstleistungen Dritter	12'700.00		32'700.00		12'702.70	
3030.3130.70	Mitgliedschafts- u. Jahresbeiträge	5'000.00		3'900.00		5'020.00	
3030.3132.55	Honorare, Arbeitsleistungen Dritter	20'000.00		35'000.00		18'481.50	
3030.3170.60	Standaktion Ausstellungen	1'500.00		9'300.00		1'407.90	
3030.3199.90	Uebriger Sachaufwand	500.00		500.00			
3030.3636.10	Projekt "New ride" in Langenthal	5'500.00		5'500.00		5'452.40	
3030.3637.00	Beiträge für befristete Energieförderaktionen	30'000.00		30'000.00		22'531.70	
3030.4600.00	Bundesbeiträge		15'000.00		15'000.00		13'209.90
3040	Städtischer Werkhof	1'358'000.00	1'255'000.00	1'332'300.00	1'259'300.00	1'354'979.90	1'254'808.83
	Netto Aufwand		103'000.00		73'000.00		100'171.07
3040.3010.10	Besoldungen	1'040'300.00		1'005'100.00		1'015'291.45	
3040.3010.60	Treueprämie			1'300.00		2'000.00	
3040.3010.80	Pikettentschädigungen	9'700.00		9'700.00		9'537.50	
3040.3030.09	EO-Entschädigungen					-2'785.55	
3040.3049.10	Dienstkleider	12'800.00		12'800.00		13'395.85	
3040.3050.10	Sozialversicherungsbeiträge AHV, IV, EO, ALV, VK und FAK	83'700.00		81'100.00		80'848.55	
3040.3052.10	Pensionskassenbeiträge	92'500.00		87'900.00		90'595.70	
3040.3090.10	Aus- und Weiterbildungskosten	5'900.00		5'900.00		6'383.35	
3040.3100.10	Büromaterial, Drucksachen, Inserate	1'500.00		1'500.00		1'316.00	
3040.3101.10	Treib- und Schmierstoffe, Pneus, Ersatzteile	3'100.00		3'100.00		2'770.45	
3040.3101.25	Reinigungs- und Waschmaterial	1'800.00		1'800.00		1'949.55	
3040.3101.70	Verbrauchs-, Unterhalts- und Hilfsmaterial	10'200.00		10'200.00		10'574.60	
3040.3110.10	Büromöbel und Büromaschinen					1'734.00	
3040.3111.30	Maschinen, Geräte, Fahrzeuge	13'400.00		21'800.00		15'736.15	
3040.3120.10	Strom, Wasser, Abwasser	14'000.00		12'000.00		14'234.30	
3040.3120.20	Heizmaterialien	13'400.00		23'400.00		15'803.80	
3040.3130.40	Porti und Frachten	100.00		100.00		20.00	
3040.3130.45	Telefon- und Kommunikationsgebühren	3'000.00		4'600.00		3'670.80	
3040.3130.50	Dienstleistungen Dritter	5'000.00		6'000.00		5'087.60	
3040.3130.70	Mitgliedschafts- u. Jahresbeiträge	400.00		400.00		350.00	
3040.3134.10	Haftpflicht- und Sachversicherungsprämien	3'000.00		3'000.00		3'523.35	



Konto	Erfolgsrechnung Institutionelle Gliederung LR	Budget 2026		Budget 2025		Rechnung 2024	
3040.3144.10	Baulicher Unterhalt	22'000.00		22'000.00		42'396.50	
3040.3151.00	Unterhalt, Reparaturen an Fahrnis	9'600.00		9'600.00		11'326.95	
3040.3160.20	Mieten, Pachten, Leasing	6'100.00		4'400.00		4'209.55	
3040.3169.10	Benützungskosten	1'900.00					
3040.3170.10	Spesenentschädigungen	2'500.00		2'500.00		3'030.50	
3040.3199.90	Uebriger Sachaufwand	200.00		200.00		149.85	
3040.3920.00	Benützungskosten Drucker/Kopie	1'900.00		1'900.00		1'829.10	
3040.4240.35	Materialausleihe		20'000.00		20'000.00		21'896.12
3040.4240.80	Erlöse aus Arbeiten für Dritte		200'000.00		200'000.00		234'253.30
3040.4250.00	Materialverkäufe		500.00		500.00		2'391.50
3040.4260.30	Versicherungsleistungen						941.45
3040.4390.00	Verschiedene Erträge		7'500.00		7'500.00		727.95
3040.4612.10	Erträge aus Leistungen für andere Dienstzweige		10'000.00		10'000.00		9'973.00
3040.4910.10	Erträge aus Leistungen für andere Verwaltungszweige		1'017'000.00		1'021'300.00		984'625.51
3050	Fahrzeugpark	99'000.00	22'500.00	104'400.00	22'500.00	101'194.77	28'798.63
	Netto Aufwand		76'500.00		81'900.00		72'396.14
3050.3101.10	Treib- und Schmierstoffe, Pneus, Ersatzteile	28'000.00		28'400.00		27'708.03	
3050.3101.25	Reinigungs- und Waschmaterial	500.00		500.00		449.05	
3050.3101.70	Verbrauchs-, Unterhalts- und Hilfsmaterial	1'400.00		1'400.00		890.00	
3050.3111.30	Maschinen, Geräte, Fahrzeuge	29'000.00		29'000.00		26'197.95	
3050.3130.50	Dienstleistungen Dritter	900.00		900.00		850.75	
3050.3134.10	Haftpflicht- und Sachversicherungsprämien	4'200.00		4'200.00		8'814.15	
3050.3137.21	Mfz-Steuern/ Schwerverkehrsabgabe	12'000.00		12'000.00		11'700.85	
3050.3151.00	Unterhalt, Reparaturen an Fahrnis	22'900.00		27'900.00		23'443.99	
3050.3199.90	Uebriger Sachaufwand	100.00		100.00		1'140.00	
3050.4240.80	Erlöse aus Führungen für Dritte		22'000.00		22'000.00		28'638.70
3050.4390.00	Verschiedene Erträge		500.00		500.00		159.93
3060	Kehrichtbeseitigung	1'762'200.00	1'762'200.00	1'711'100.00	1'711'100.00	1'658'845.55	1'658'845.55
3060.3010.10	Besoldungen	453'000.00		434'400.00		441'314.90	
3060.3010.20	Löhne an nebenamtliches Personal	5'000.00		5'000.00		176.25	
3060.3030.09	EO-Entschädigungen					-3'063.05	
3060.3050.10	Sozialversicherungsbeiträge AHV, IV, EO, ALV, VK und FAK	35'200.00		34'100.00		34'369.10	
3060.3052.10	Pensionskassenbeiträge	35'300.00		33'400.00		34'366.15	
3060.3053.10	Unfallversicherungsbeiträge	10'300.00		10'100.00		9'900.00	
3060.3100.10	Büromaterial, Drucksachen, Inserate	35'000.00		35'000.00		40'244.54	
3060.3101.10	Treib- und Schmierstoffe, Pneus, Ersatzteile	30'700.00		30'700.00		30'108.86	
3060.3101.25	Reinigungs- und Waschmaterial	500.00		500.00			
3060.3111.30	Maschinen, Geräte, Fahrzeuge	6'600.00		6'600.00		392.51	
3060.3130.30	Transporte durch Dritte	107'000.00		107'000.00		107'757.85	
3060.3130.50	Dienstleistungen Dritter	760'000.00		760'000.00		733'588.93	
3060.3134.10	Haftpflicht- und Sachversicherungsprämien	800.00		800.00		2'215.06	
3060.3137.21	Mfz-Steuern/Schwerverk.abgabe	9'100.00		9'100.00		8'699.65	
3060.3149.10	Baulicher Unterhalt	8'000.00		8'000.00		2'843.45	
3060.3151.00	Unterhalt, Reparaturen an Fahrnis	20'300.00		20'300.00		16'625.10	
3060.3170.10	Spesenentschädigungen	500.00		500.00			
3060.3180.00	Debitorenverluste					1'060.00	
3060.3199.90	Uebriger Sachaufwand	1'000.00		1'000.00		3'014.73	
3060.3300.60	Planmässige Abschreibung Kehricht	35'100.00		44'900.00		30'567.86	
3060.3300.61	Abschreibung Rest VV per 31.12.2015 Kehrichtbeseitigung	17'700.00		17'700.00		17'689.00	
3060.3409.00	Verrechneter Zinsaufwand	11'500.00		10'000.00		6'124.36	
3060.3611.50	Abfallfonds Kanton	25'000.00		25'000.00		23'850.30	



Konto	Erfolgsrechnung Institutionelle Gliederung LR	Budget 2026		Budget 2025		Rechnung 2024	
3060.3612.00	Verwaltungskostenanteil	117'000.00		117'000.00		117'000.00	
3060.4240.30	Kehrichtbeseitigungsgebühren		1'700'000.00		1'475'400.00		1'189'404.72
3060.4250.02	Altmaterial-Verkäufe		49'500.00		49'500.00		57'771.55
3060.4390.00	Verschiedene Erträge		2'700.00		2'700.00		7'441.00
3060.4632.00	Beiträge an Kadaversammelstelle		10'000.00		10'000.00		6'252.40
3060.4980.00	Interne Übertragungen						47'158.00
3060.9010.00	Ertragsüberschuss Spezialfinanzierung	37'600.00					
3060.9011.00	Aufwandüberschuss Spezialfinanzierung				173'500.00		350'817.88
3090	Bauinspektorat	570'000.00	188'000.00	559'100.00	188'000.00	451'431.10	124'204.45
	Netto Aufwand		382'000.00		371'100.00		327'226.65
3090.3010.10	Besoldungen	450'900.00		437'300.00		357'268.95	
3090.3010.60	Treueprämie	2'400.00				1'710.00	
3090.3030.09	EO-Entschädigungen					-1'319.40	
3090.3050.10	Sozialversicherungsbeiträge AHV, IV, EO, ALV, VK und FAK	35'800.00		34'700.00		28'398.05	
3090.3052.10	Pensionskassenbeiträge	38'200.00		36'000.00		26'788.75	
3090.3090.10	Aus- und Weiterbildungskosten	6'700.00		11'100.00		14'910.00	
3090.3100.10	Büromaterial, Drucksachen, Inserate	2'000.00		2'000.00		2'004.25	
3090.3110.10	Büromöbel und Büromaschinen	1'500.00		1'500.00		1'992.50	
3090.3130.50	Dienstleistungen Dritter	30'500.00		30'500.00		18'757.70	
3090.3170.10	Spesenentschädigungen	2'000.00		6'000.00		920.30	
3090.4210.00	Gebühren für Baubewilligungen		170'000.00		170'000.00		111'662.75
3090.4250.01	Drucksachenverkäufe		3'000.00		3'000.00		2'701.70
3090.4631.00	Beitrag Gebäudeversicherung		15'000.00		15'000.00		9'840.00
3100	Liegenschaften des Finanzvermögens	1'058'500.00	846'100.00	879'600.00	1'580'400.00		
	Netto Aufwand		212'400.00				
	Netto Ertrag				700'800.00		
3100.3010.20	Löhne an nebenamtliches Personal	2'300.00		2'000.00			
3100.3010.30	Löhne an Reinigungspersonal	2'000.00		2'000.00			
3100.3050.10	Sozialversicherungsbeiträge AHV, IV, EO, ALV, VK und FAK	500.00		500.00			
3100.3100.10	Büromaterial, Drucksachen, Inserate	400.00		400.00			
3100.3101.25	Reinigungs- und Waschmaterial	100.00		100.00			
3100.3101.70	Verbrauchs-, Unterhalts- und Hilfsmaterial	500.00		500.00			
3100.3110.10	Büromöbel und Büromaschinen	500.00		500.00			
3100.3130.50	Dienstleistungen Dritter	2'000.00		1'000.00			
3100.3132.55	Honorare, Arbeitsleistungen Dritter	5'000.00		5'000.00			
3100.3134.10	Haftpflicht- und Sachversicherungsprämien	21'000.00		20'000.00			
3100.3151.00	Unterhalt, Reparaturen an Fahrnis	2'400.00		2'400.00			
3100.3199.85	Uebrige Betriebskosten	1'000.00		1'000.00			
3100.3199.90	Uebriger Sachaufwand	1'300.00		100.00			
3100.3199.95	Nebenkosten	3'000.00		3'000.00			
3100.3430.10	Baulicher Unterhalt	250'200.00		79'800.00			
3100.3439.10	Strom, Wasser, Abwasser	50'500.00		46'000.00			
3100.3439.20	Heizmaterialien	62'000.00		62'000.00			
3100.3439.22	Heizkosten/Oel	9'000.00		8'500.00			
3100.3910.10	Arbeitsleistungen anderer Dienstzweige	10'900.00		10'900.00			
3100.3930.30	Verwaltungskostenanteil	133'000.00		133'000.00			
3100.3940.00	Verrechneter Zinsaufwand	500'900.00		500'900.00			
3100.4240.30	Raumbenützungsgebühren		500.00		500.00		
3100.4390.00	Verschiedene Erträge		100.00		100.00		
3100.4402.02	Pacht- und Baurechtszinsen aus Landparzellen und Fischenzen		223'000.00		223'000.00		
3100.4430.01	Mietzinsen		577'000.00		577'000.00		
3100.4489.81	Heizkosten Pauschal		29'000.00		29'000.00		



Konto	Erfolgsrechnung Institutionelle Gliederung LR	Budget 2026		Budget 2025		Rechnung 2024	
3100.4489.82	Betriebskosten Pauschal		16'500.00		16'500.00		
3100.4896.00	Entnahme Neubewertungsreserven				734'300.00		
3150	Verwaltungliegenschaften	484'700.00	433'100.00	393'900.00	427'900.00		
	Netto Aufwand		51'600.00				
	Netto Ertrag			34'000.00			
3150.3010.30	Löhne an Reinigungspersonal	6'000.00		5'500.00			
3150.3050.10	Sozialversicherungsbeiträge AHV, IV, EO, ALV, VK und FK	500.00		500.00			
3150.3053.10	Unfallversicherungsbeiträge	100.00		100.00			
3150.3110.10	Büromöbel und Büromaschinen	300.00		300.00			
3150.3120.10	Strom, Wasser, Abwasser	30'000.00		60'800.00			
3150.3120.20	Heizmaterialien	40'000.00		57'000.00			
3150.3130.45	Telefon- und Kommunikationsgebühren	2'800.00		2'800.00			
3150.3130.50	Dienstleistungen Dritter	69'800.00		9'800.00			
3150.3132.55	Honorare, Arbeitsleistungen Dritter	1'500.00		1'500.00			
3150.3134.10	Haftpflcht- und Sachversicherungsprämien	20'000.00		21'900.00			
3150.3144.10	Baulicher Unterhalt	151'800.00		71'800.00			
3150.3151.00	Unterhalt, Reparaturen an Fahrnis	4'800.00		4'800.00			
3150.3160.20	Mietzins Verwaltungsbüro und Archiv	20'500.00		20'500.00			
3150.3199.90	Übriger Sachaufwand	25'900.00		25'900.00			
3150.3910.10	Arbeitsleistungen anderer Dienstzweige	8'300.00		8'300.00			
3150.3930.20	Verrechnete Raum- und Hausdienstkosten	3'400.00		3'400.00			
3150.3930.30	Verwaltungskostenanteil	99'000.00		99'000.00			
3150.4390.00	Verschiedene Erträge		100.00		100.00		
3150.4470.01	Mietzinsen		328'700.00		323'500.00		
3150.4470.20	Pacht- und Baurechtszinsen		89'000.00		89'000.00		
3150.4489.80	Heizkostenanteile Pauschal		15'000.00		15'000.00		
3150.4489.81	Heizkosten à Konto		300.00		300.00		
3155	Verwaltungszentrum - Hausdienst	669'200.00	250'000.00	722'600.00	250'000.00		
	Netto Aufwand		419'200.00		472'600.00		
3155.3010.10	Besoldungen	142'800.00		139'100.00			
3155.3010.30	Löhne an Reinigungspersonal	138'000.00		138'000.00			
3155.3010.60	Treueprämien	3'200.00					
3155.3050.10	Sozialversicherungsbeiträge	22'500.00		21'800.00			
3155.3052.10	Pensionskassenbeiträge	15'400.00		14'800.00			
3155.3053.10	Unfallversicherungsbeiträge	6'400.00		3'900.00			
3155.3090.10	Aus- und Weiterbildungskosten	800.00		800.00			
3155.3099.21	Leistungen an das Personal	18'000.00					
3155.3100.10	Büromaterial, Drucksachen, Inserate	600.00		600.00			
3155.3101.25	Reinigungs- und Waschmaterial	2'000.00		2'000.00			
3155.3101.70	Verbrauchs-, Unterhalts- und Hilfsmaterial	22'300.00		22'300.00			
3155.3101.71	Verbrauchs-, Unterhalts- und Hilfsmaterial (100% Stadt)	1'500.00		1'500.00			
3155.3101.72	Verbrauchs-, Unterhalts- und Hilfsmaterial (100% Kanton)	1'000.00		1'000.00			
3155.3110.10	Büromöbel und Büromaschinen	500.00		400.00			
3155.3111.30	Maschinen, Geräte, Fahrzeuge	6'000.00		2'000.00			
3155.3120.10	Strom, Wasser, Abwasser	75'000.00		75'000.00			
3155.3120.20	Heizmaterialien	70'000.00		70'000.00			
3155.3130.45	Telefongebühren	100.00		100.00			
3155.3130.50	Dienstleistungen Dritter	23'500.00		38'000.00			
3155.3130.51	Verwaltungszentrum Dienstleistungen Dritter	18'000.00		18'000.00			
3155.3134.10	Umgebung Haftpflcht- und Sachversicherungsprämien	13'600.00		12'600.00			



Konto	Erfolgsrechnung Institutionelle Gliederung LR	Budget 2026		Budget 2025		Rechnung 2024	
3155.3137.21	Mfz-Steuern/Schwerverkehrsabgabe	100.00		100.00			
3155.3144.10	Baulicher Unterhalt Verwaltungszentrum	50'000.00		122'700.00			
3155.3144.11	Baulicher Unterhalt Umgebung	1'000.00		1'000.00			
3155.3144.12	Baulicher Unterhalt Stadt (100%)	14'900.00		14'900.00			
3155.3144.13	Baulicher Unterhalt Kanton (100%)	1'000.00		1'000.00			
3155.3151.00	Unterhalt, Reparaturen an Fahrnis	3'500.00		3'500.00			
3155.3170.10	Spesenentschädigung	500.00		500.00			
3155.3930.30	Verwaltungskostenanteil	17'000.00		17'000.00			
3155.4390.00	Verschiedene Erträge		5'000.00		5'000.00		
3155.4470.01	Mietzinsen		15'000.00		15'000.00		
3155.4631.00	Kantonsbeitrag		230'000.00		230'000.00		
3200	Strassen-, Brücken- und Wasserbau	1'082'500.00	39'000.00	1'120'900.00	36'000.00	1'042'590.26	91'326.70
	Netto Aufwand		1'043'500.00		1'084'900.00		951'263.56
3200.3101.10	Treib- und Schmierstoffe, Pneus, Ersatzteile	14'800.00		14'800.00		3'776.25	
3200.3101.25	Reinigungs- und Waschmaterial	2'900.00		2'900.00		2'886.70	
3200.3101.70	Verbrauchs-, Unterhalts- und Hilfsmaterial	47'800.00		47'800.00		45'377.24	
3200.3111.30	Maschinen, Geräte, Fahrzeuge	1'500.00		1'500.00		1'560.70	
3200.3120.10	Strom, Wasser, Abwasser	17'000.00		21'600.00		12'842.78	
3200.3130.30	Transporte durch Dritte	62'000.00		71'800.00		55'539.85	
3200.3130.50	Dienstleistungen Dritter	41'000.00		62'000.00		17'986.90	
3200.3132.55	Notariats- und Vermessungskosten	2'500.00		2'500.00		1'787.55	
3200.3134.10	Haftpflicht- und Sachversicherungsprämien	1'200.00		1'200.00		814.08	
3200.3137.21	Mfz-Steuern/Schwerverk.abgabe	100.00		100.00		21.85	
3200.3141.10	Baulicher Unterhalt	220'000.00		220'000.00		227'911.76	
3200.3151.00	Unterhalt, Reparaturen an Fahrnis	5'000.00		8'000.00		4'458.65	
3200.3199.90	Uebriger Sachaufwand	1'900.00		1'900.00		695.35	
3200.3510.00	Einlage in Spezialfinanzierung Parkplätze/Parkhäuser	20'000.00		20'000.00		42'967.60	
3200.3632.00	Beitrag an Unterhaltskosten Aspisee	6'000.00		6'000.00		6'000.00	
3200.3636.00	Beitrag an Waldweggenossenschaft	7'000.00		7'000.00		7'000.00	
3200.3636.02	Beitrag an die Wässermattenstiftung	1'300.00		1'300.00		1'293.80	
3200.3910.10	Arbeitsleistungen anderer Dienstzweige	630'500.00		630'500.00		609'669.20	
3200.4200.00	Parkplatzersatzabgaben		23'000.00		20'000.00		42'967.60
3200.4210.00	Gebühren für Aufbruchsbewilligungen		7'000.00		7'000.00		7'082.40
3200.4390.00	Verschiedene Erträge		2'000.00		2'000.00		730.00
3200.4510.00	Entnahme aus Spezialfinanzierung Parkplätze/Parkhäuser						9'900.00
3200.4510.01	Entnahme aus Spezialfinanzierung Wald/Waldwege		7'000.00		7'000.00		7'000.00
3200.4631.00	Kantonsbeiträge						23'646.70
3210	Hochwasserschutzverband	100'000.00		100'000.00		92'539.00	
	Netto Aufwand		100'000.00		100'000.00		92'539.00
3210.3632.00	Beitrag an den Hochwasserschutzverband unteres Langetental	100'000.00		100'000.00		92'539.00	
3220	Winterdienst	198'800.00	15'700.00	198'800.00	15'700.00	213'252.67	15'700.00
	Netto Aufwand		183'100.00		183'100.00		197'552.67
3220.3010.80	Pikettentschädigungen	3'600.00		3'600.00		3'946.25	
3220.3050.10	Sozialversicherungsbeiträge AHV, IV, EO, ALV, VK und FAK					1'001.85	
3220.3101.20	Streusalz und Splitt	14'000.00		19'300.00		12'482.34	
3220.3111.30	Maschinen, Geräte, Fahrzeuge	20'000.00		1'700.00		11'488.70	



Konto	Erfolgsrechnung Institutionelle Gliederung LR	Budget 2026		Budget 2025		Rechnung 2024	
3220.3130.50	Dienstleistungen Dritter	1'000.00		1'800.00		325.80	
3220.3141.20	Schneeräumung durch Dritte	53'000.00		53'000.00		76'856.00	
3220.3151.00	Unterhalt, Reparaturen an Fahrnis	6'900.00		10'200.00		3'870.68	
3220.3199.90	Uebriger Sachaufwand	1'600.00		1'600.00		514.60	
3220.3910.10	Arbeitsleistungen anderer Dienstzweige	98'700.00		107'600.00		102'766.45	
3220.4240.80	Erlöse aus Arbeiten für Dritte		15'700.00		15'700.00		15'700.00
3250	Strassenbeleuchtung Netto Aufwand	369'700.00	51'600.00 318'100.00	369'700.00	51'600.00 318'100.00	399'462.67	52'011.35 347'451.32
3250.3120.00	Beleuchtungsmaterial	49'700.00		49'700.00		41'474.60	
3250.3120.15	Stromverbrauch Strassenbeleuchtung	190'000.00		190'000.00		246'337.47	
3250.3149.10	Baulicher Unterhalt	130'000.00		130'000.00		111'650.60	
3250.4631.00	Kantonsbeiträge		51'600.00		51'600.00		52'011.35
3400	Abwasserentsorgung	4'035'500.00	4'035'500.00	3'972'700.00	3'972'700.00	4'522'046.18	4'522'046.18
3400.3090.10	Aus- und Weiterbildungskosten	1'400.00		1'400.00		155.95	
3400.3101.70	Verbrauchs-, Unterhalts- und Hilfsmaterial	1'000.00		1'000.00		519.34	
3400.3120.10	Strom, Wasser, Abwasser	8'600.00		8'600.00		8'611.52	
3400.3130.50	Dienstleistungen Dritter	54'300.00		54'300.00		51'386.50	
3400.3132.55	Honorare, Arbeitsleistungen Dritter	25'000.00		25'000.00		31'310.31	
3400.3134.10	Haftpflicht- und Sachversicherungsprämien	4'100.00		4'100.00		4'494.05	
3400.3143.10	Baulicher Unterhalt	143'100.00		143'100.00		203'419.15	
3400.3143.20	Betrieblicher Unterhalt	40'600.00		62'000.00		41'204.57	
3400.3180.00	Debitorenverluste	500.00		500.00		11'200.00	
3400.3300.30	Abschreibungen Verwaltungsvermögen Abwasser	189'600.00		157'600.00		77'460.00	
3400.3409.00	Verrechneter Zinsaufwand	100'000.00		10'800.00		59'867.91	
3400.3510.10	Einlage in Spezialfinanzierung Wiederbeschaffungswert	1'230'000.00		1'230'000.00		315'129.05	
3400.3510.50	Einlage Kanalisationsanschlussgebühren in Spezialfinanzierung Wiederbeschaffungswert					813'796.95	
3400.3612.00	Verwaltungskostenanteil	130'000.00		130'000.00		130'000.00	
3400.3612.10	Arbeitsleistungen anderer Dienstzweige	12'000.00		12'000.00		9'973.00	
3400.3632.02	Betriebskostenbeitrag an ARA Murg für Untersteckholz	15'000.00		15'000.00		24'032.00	
3400.3632.03	Betriebskostenbeitrag an ARA Verband für Obersteckholz	5'300.00		5'300.00		5'070.00	
3400.3634.01	Betriebskostenbeitrag an ZALA	2'075'000.00		1'950'000.00		1'858'929.25	
3400.4240.30	Abwasserreinigungsgebühren		3'172'000.00		3'172'000.00		3'427'370.08
3400.4240.50	Kanalisationsanschluss- und Nachbezugsgebühren		500'000.00		500'000.00		813'796.95
3400.4510.01	Entnahme aus Spezialfinanzierung Wiederbeschaffungswert		300'700.00		300'700.00		280'879.15
3400.9010.00	Ertragsüberschuss Spezialfinanzierung			162'000.00		875'486.63	
3400.9011.00	Aufwandüberschuss Spezialfinanzierung		62'800.00				
3500	Vermessungswesen Netto Aufwand	20'300.00	500.00 19'800.00	44'300.00	500.00 43'800.00	16'187.96	16'187.96
3500.3132.55	Honorar des Grundbuchgeometers für Nachführung Vermessungswerk	20'300.00		44'300.00		16'187.96	
3500.4390.00	Verschiedene Erträge		500.00		500.00		
3700	Stadtgärtnerei Netto Aufwand	1'120'400.00	786'800.00 333'600.00	1'102'100.00	787'400.00 314'700.00	1'151'837.24	774'462.89 377'374.35
3700.3010.10	Besoldungen	790'200.00		779'700.00		785'288.75	



Konto	Erfolgsrechnung Institutionelle Gliederung LR	Budget 2026		Budget 2025		Rechnung 2024	
3700.3010.20	Löhne an nebenamtliches Personal	15'700.00		15'700.00		20'266.55	
3700.3010.60	Treueprämie	10'700.00				7'380.00	
3700.3049.10	Dienstkleider	6'100.00		6'100.00		8'577.16	
3700.3050.10	Sozialversicherungsbeiträge AHV, IV, EO, ALV, VK und FAK	65'100.00		64'600.00		64'764.25	
3700.3052.10	Pensionskassenbeiträge	73'500.00		72'800.00		72'490.75	
3700.3090.10	Aus- und Weiterbildungskosten	2'100.00		2'100.00		1'330.70	
3700.3100.10	Büromaterial, Drucksachen, Inserate	1'900.00		1'900.00		2'167.45	
3700.3101.10	Treib- und Schmierstoffe, Pneus, Ersatzteile	15'500.00		15'500.00		15'377.15	
3700.3101.25	Reinigungs- und Waschmaterial	700.00		700.00		243.15	
3700.3101.30	Pflanzen, Sämereien, Hilfsstoffe	53'000.00		55'000.00		52'666.30	
3700.3101.70	Verbrauchs-, Unterhalts- und Hilfsmaterial	3'500.00		4'300.00		3'308.25	
3700.3111.30	Maschinen, Geräte, Fahrzeuge	20'000.00		19'700.00		17'035.75	
3700.3120.10	Strom, Wasser, Abwasser	3'000.00		3'000.00		3'436.75	
3700.3120.20	Heizmaterialien	1'100.00		1'100.00		894.50	
3700.3130.45	Telefon- und Kommunikationsgebühren	300.00		300.00		337.20	
3700.3130.50	Dienstleistungen Dritter	20'000.00		20'000.00		29'296.50	
3700.3134.10	Haftpflicht- und Sachversicherungsprämien	2'400.00		2'400.00		4'575.89	
3700.3137.21	Mfz-Steuern/Schwerverk.abgabe	2'100.00		2'100.00		2'183.30	
3700.3140.10	Baulicher Unterhalt	5'800.00		5'800.00		30'536.90	
3700.3151.00	Unterhalt, Reparaturen an Fahrnis	25'000.00		26'400.00		27'178.46	
3700.3170.10	Spesenentschädigungen	1'200.00		1'200.00		1'146.90	
3700.3199.90	Uebriger Sachaufwand	600.00		1'000.00		498.43	
3700.3920.00	Benützungskosten Drucker/Kopie	900.00		700.00		856.20	
3700.4240.51	Grabbesorgungen, Pflanzenverkäufe		111'000.00		107'000.00		115'759.56
3700.4240.80	Erlöse aus Arbeiten für Dritte		125'000.00		125'000.00		110'053.73
3700.4260.30	Versicherungsleistungen						111.10
3700.4390.00	Verschiedene Erträge		2'000.00		2'000.00		19'100.00
3700.4612.10	Erträge aus Leistungen für andere Dienstzweige		3'500.00		3'500.00		2'578.40
3700.4910.10	Erträge aus Leistungen für andere Verwaltungszweige		545'300.00		549'900.00		526'860.10
3800	Öffentliche Anlagen, Brunnen und Weiher	554'600.00	14'000.00	555'600.00	14'000.00	561'438.78	15'569.55
	Netto Aufwand		540'600.00		541'600.00		545'869.23
3800.3010.20	Löhne an nebenamtliches Personal	8'100.00		8'100.00		6'138.50	
3800.3050.10	Sozialversicherungsbeiträge AHV, IV, EO, ALV, VK, und FAK					469.60	
3800.3101.25	Reinigungs- und Waschmaterial	4'600.00		4'600.00		4'630.20	
3800.3101.70	Verbrauchs-, Unterhalts- und Hilfsmaterial	10'200.00		10'200.00		9'777.03	
3800.3101.71	Verbrauchs-, Unterhalts- und Hilfsmaterial für Aspisee	7'000.00		7'000.00		7'555.15	
3800.3111.30	Maschinen, Geräte, Fahrzeuge	5'100.00		7'600.00		6'353.50	
3800.3120.10	Strom, Wasser, Abwasser	49'700.00		49'700.00		51'588.80	
3800.3130.50	Dienstleistungen Dritter	10'000.00		10'000.00		17'125.90	
3800.3134.10	Haftpflicht- und Sachversicherungsprämien	300.00		300.00		768.65	
3800.3140.10	Baulicher Unterhalt	62'000.00		60'500.00		72'347.95	
3800.3151.00	Unterhalt, Reparaturen an Fahrnis	1'000.00		1'000.00			
3800.3199.90	Uebriger Sachaufwand	500.00		500.00			
3800.3910.10	Arbeitsleistungen anderer Dienstzweige	396'100.00		396'100.00		384'683.50	
3800.4390.00	Verschiedene Erträge		14'000.00		14'000.00		15'569.55
4	POLIZEI, MILITÄR, FEUERWEHR UND EINWOHNERDIENSTE	6'076'900.00	6'654'100.00	6'027'300.00	6'488'400.00	6'116'271.33	5'506'332.84
	Netto Aufwand						609'938.49
	Netto Ertrag	577'200.00		461'100.00			



Konto	Erfolgsrechnung Institutionelle Gliederung LR	Budget 2026		Budget 2025		Rechnung 2024	
4000	Amt für öffentliche Sicherheit - Allgemeines	364'900.00	207'500.00	385'000.00	185'500.00	368'594.62	239'450.00
	Netto Aufwand		157'400.00		199'500.00		129'144.62
4000.3000.10	Tag- und Sitzungsgelder	3'500.00		3'500.00		4'140.00	
4000.3010.10	Besoldungen	295'900.00		312'300.00		312'590.69	
4000.3030.09	EO-Entschädigungen					-9'645.25	
4000.3050.10	Sozialversicherungsbeiträge AHV, IV, EO, ALV, VK und FAK	24'000.00		25'100.00		24'584.02	
4000.3052.10	Pensionskassenbeiträge	29'900.00		32'500.00		31'476.97	
4000.3090.10	Aus- und Weiterbildungskosten	1'500.00		1'500.00		360.00	
4000.3100.10	Büromaterial, Drucksachen, Inserate	2'600.00		2'600.00		1'016.54	
4000.3130.50	Dienstleistungen Dritter	3'100.00		3'100.00		302.70	
4000.3150.00	Unterhalt Büromöbel und -geräte	500.00		500.00			
4000.3170.10	Spesenentschädigungen	3'400.00		3'400.00		2'986.05	
4000.3170.20	Repräsentationsausgaben	500.00		500.00		782.90	
4000.4120.00	Erträge aus verschiedenen Konzessionen und Rechten		8'000.00		8'000.00		7'700.00
4000.4210.00	Dienstleistungen/Gebühren		65'000.00		43'000.00		88'200.00
4000.4270.00	Bussen		500.00		500.00		
4000.4390.00	Verschiedene Erträge						550.00
4000.4612.31	Verwaltungskostenanteile Kehrichtbeseitigung		4'000.00		4'000.00		4'000.00
4000.4612.32	Verwaltungskostenanteile Feuerwehr		19'000.00		19'000.00		19'000.00
4000.4930.33	Verwaltungskostenanteile Stadttheater		6'000.00		6'000.00		15'000.00
4000.4930.39	Verwaltungskostenanteile Schiesswesen		5'000.00		5'000.00		5'000.00
4000.4930.46	Verwaltungskostenanteile Bestattungswesen		64'000.00		64'000.00		64'000.00
4000.4930.47	Verwaltungskostenanteile Zivilschutz		14'000.00		14'000.00		14'000.00
4000.4930.48	Verwaltungskostenanteile Truppenunterkunft		11'000.00		11'000.00		11'000.00
4000.4930.49	Verwaltungskostenanteile Markthalle		11'000.00		11'000.00		11'000.00
4010	SBB-Gemeinde Tageskarten						79.55
	Netto Ertrag					79.55	
4010.4390.01	Verkauf SBB-Tageskarten						79.55
4020	Polizeiinspektorat	1'391'500.00	2'599'100.00	1'397'700.00	2'581'600.00	1'389'983.97	1'695'889.32
	Netto Ertrag	1'207'600.00		1'183'900.00		305'905.35	
4020.3010.10	Besoldungen	479'800.00		457'300.00		444'939.11	
4020.3010.20	Löhne an nebenamtliches Personal	7'200.00		7'200.00		8'000.00	
4020.3010.60	Treueprämie					3'000.00	
4020.3010.80	Pikettentschädigungen	15'800.00		15'800.00		13'168.75	
4020.3030.09	EO-Entschädigungen	-39'000.00					
4020.3049.10	Dienstkleider	2'500.00		2'500.00		1'757.80	
4020.3050.10	Sozialversicherungsbeiträge AHV, IV, EO, ALV, VK und FAK	39'600.00		38'400.00		36'550.13	
4020.3052.10	Pensionskassenbeiträge	43'600.00		41'200.00		35'728.79	
4020.3090.10	Aus- und Weiterbildungskosten	3'000.00		3'000.00		998.00	
4020.3100.10	Büromaterial, Drucksachen, Inserate	10'500.00		10'500.00		11'084.20	
4020.3101.10	Treib- und Schmierstoffe, Pneus, Ersatzteile	3'000.00		3'000.00		4'468.05	
4020.3101.70	Verbrauchs-, Unterhalts- und Hilfsmaterial	8'000.00		8'000.00		5'147.72	
4020.3101.95	Strassensignalisation, Hilfsstoffe	45'000.00		45'000.00		42'647.50	
4020.3106.50	Sanitäts- und Desinfektionsmaterial	600.00		600.00			
4020.3110.10	Büromöbel und Büromaschinen	3'000.00		3'000.00		1'488.75	
4020.3120.10	Strom, Wasser, Abwasser	14'000.00		11'000.00		17'752.92	



Konto	Erfolgsrechnung Institutionelle Gliederung LR	Budget 2026		Budget 2025		Rechnung 2024	
4020.3130.40	Porti und Frachten	500.00		500.00			
4020.3130.50	Dienstleistungen Dritter	529'000.00		529'000.00		544'325.14	
4020.3130.70	Mitgliedschafts- u. Jahresbeiträge	800.00		800.00		820.00	
4020.3134.10	Haftpflcht- und Sachversicherungsprämien	1'500.00		1'500.00		1'737.81	
4020.3137.21	Mfz-Steuern/Schwerverk.abgabe	1'900.00		1'900.00		1'813.85	
4020.3140.10	Baulicher Unterhalt Grundstücke	1'500.00		1'500.00			
4020.3144.10	Baulicher Unterhalt Hochbauten, Gebäude			2'100.00			
4020.3151.00	Unterhalt, Reparaturen an Fahrnis	29'000.00		29'000.00		24'031.65	
4020.3160.20	Mieten, Pachten, Leasing	60'100.00		60'100.00		65'784.50	
4020.3170.10	Spesenentschädigungen	1'000.00		1'000.00		707.75	
4020.3170.20	Repräsentationsausgaben	600.00		600.00			
4020.3199.90	Uebriger Sachaufwand	1'000.00		1'000.00		2'878.45	
4020.3621.01	Lastenausgleich Pauschalierung der Interventionskosten	85'000.00		79'200.00		78'130.00	
4020.3910.10	Arbeitsleistungen anderer Dienstzweige	43'000.00		43'000.00		43'023.10	
4020.4033.00	Hundetaxen		100'800.00		91'200.00		95'040.00
4020.4120.00	Erträge aus verschiedenen Konzessionen und Rechten		4'800.00		3'600.00		4'800.00
4020.4210.00	Polizeiliche Dienstleistungen		121'200.00		119'500.00		98'572.85
4020.4240.00	Gebühren		32'000.00		32'000.00		31'364.20
4020.4240.20	Parkgebühren		2'020'000.00		2'015'000.00		1'184'630.23
4020.4240.30	Materialausleihe		8'000.00		8'000.00		8'393.35
4020.4270.00	Bussen		278'000.00		278'000.00		246'052.44
4020.4390.00	Verschiedene Erträge		34'300.00		34'300.00		27'036.25
4030	Einwohnerdienste	671'600.00	124'700.00	629'800.00	95'700.00	647'210.90	125'319.80
	Netto Aufwand		546'900.00		534'100.00		521'891.10
4030.3010.10	Besoldungen	556'300.00		527'800.00		548'894.45	
4030.3010.20	Löhne an nebenamtliches Personal	1'200.00		1'200.00		1'000.00	
4030.3010.60	Treueprämie	7'200.00					
4030.3030.09	EO-Entschädigungen	-1'700.00		-1'700.00		-4'147.05	
4030.3050.10	Sozialversicherungsbeiträge AHV, IV, EO, ALV, VK und FAK	44'700.00		41'900.00		44'000.60	
4030.3052.10	Pensionskassenbeiträge	44'000.00		40'700.00		41'142.04	
4030.3090.10	Aus- und Weiterbildungskosten	2'900.00		2'900.00		2'623.00	
4030.3100.10	Büromaterial, Drucksachen, Inserate	2'500.00		2'500.00		2'687.55	
4030.3110.10	Büromöbel und Büromaschinen	2'000.00		2'000.00		2'001.10	
4030.3130.50	Dienstleistungen Dritter	500.00		500.00		132.31	
4030.3130.70	Mitgliedschafts- u. Jahresbeiträge	400.00		400.00		400.00	
4030.3150.00	Unterhalt Büromöbel und -geräte	400.00		400.00		182.65	
4030.3170.10	Spesenentschädigungen	9'500.00		9'500.00		6'645.25	
4030.3170.20	Repräsentationsausgaben	1'700.00		1'700.00		1'649.00	
4030.4210.00	Gebühren		120'000.00		91'000.00		120'127.80
4030.4390.00	Verschiedene Erträge						107.00
4030.4611.00	Kantonsbeiträge Integrationsverordnung		4'700.00		4'700.00		5'085.00
4060	Schiesswesen	77'100.00	77'100.00	105'000.00	105'000.00	122'932.00	122'932.00
4060.3000.10	Tag- und Sitzungsgelder	700.00		700.00		1'100.00	
4060.3010.10	Besoldungen	9'900.00		9'500.00		9'766.90	
4060.3010.20	Löhne an nebenamtliches Personal	6'900.00		6'900.00		4'250.00	
4060.3010.30	Löhne an Reinigungspersonal			1'400.00		5'267.90	
4060.3010.60	Treueprämie	200.00				300.00	
4060.3050.10	Sozialversicherungsbeiträge AHV, IV, EO, ALV, VK und FAK	1'500.00		1'500.00		940.20	
4060.3052.10	Pensionskassenbeiträge	1'000.00		1'000.00		971.40	
4060.3100.10	Büromaterial, Drucksachen, Inserate			200.00			
4060.3101.10	Treib- und Schmierstoffe, Pneus, Ersatzteile	300.00		300.00		312.65	



Konto	Erfolgsrechnung Institutionelle Gliederung LR	Budget 2026		Budget 2025		Rechnung 2024	
4060.3101.25	Reinigungs- und Waschmaterial	400.00		400.00		194.10	
4060.3101.70	Verbrauchs-, Unterhalts- und Hilfsmaterial	10'200.00		12'200.00		16'448.65	
4060.3111.30	Maschinen, Geräte, Fahrzeuge	500.00		500.00		1'038.00	
4060.3120.10	Strom, Wasser, Abwasser	11'000.00		11'000.00		12'475.41	
4060.3130.45	Telefon- und Kommunikationsgebühren	500.00		500.00			
4060.3130.50	Dienstleistungen Dritter	3'900.00		3'900.00		8'846.39	
4060.3134.10	Haftpflicht- und Sachversicherungsprämien	2'900.00		2'900.00		3'170.80	
4060.3144.10	Baulicher Unterhalt	4'700.00		25'000.00		36'595.75	
4060.3151.00	Unterhalt, Reparaturen an Fahrnis	2'000.00		7'000.00		3'241.20	
4060.3160.20	Mieten, Pachten, Leasing	5'800.00		5'400.00		5'780.00	
4060.3170.10	Spesenentschädigungen	200.00		200.00		250.90	
4060.3910.10	Arbeitsleistungen anderer Dienstzweige	8'500.00		8'500.00		5'981.75	
4060.3930.30	Verwaltungskostenanteil	6'000.00		6'000.00		6'000.00	
4060.4240.30	Benützungsgebühren Schiessplatz und Magazin		38'200.00		28'300.00		73'231.20
4060.4250.00	Materialverkäufe		1'700.00		1'700.00		2'963.30
4060.4260.30	Versicherungsleistungen						3'003.35
4060.4390.00	Verschiedene Erträge		13'000.00		14'000.00		13'368.00
4060.4470.20	Pachtzinsen		2'200.00		2'200.00		2'232.00
4060.4612.00	Beiträge Vertragsgemeinden (Fehlbeträge)		22'000.00		58'800.00		28'134.15
4061	Schiessanlage Weier (Anteil Stadt Langenthal)					10'589.40	
	Netto Aufwand						10'589.40
4061.3636.00	Defizitbeitrag					10'589.40	
4070	Truppenunterkunft	280'300.00	231'700.00	264'100.00	206'700.00	265'505.23	157'127.41
	Netto Aufwand		48'600.00		57'400.00		108'377.82
4070.3010.10	Besoldungen	79'100.00		75'800.00		78'195.00	
4070.3010.30	Löhne an Reinigungspersonal	2'300.00		2'300.00		3'244.60	
4070.3010.60	Treueprämie	1'400.00				2'100.00	
4070.3049.10	Dienstkleider	300.00		300.00		208.65	
4070.3050.10	Sozialversicherungsbeiträge AHV, IV, EO, ALV, VK und FAK	6'700.00		6'300.00		7'262.35	
4070.3052.10	Pensionskassenbeiträge	7'800.00		7'600.00		7'777.80	
4070.3090.10	Aus- und Weiterbildungskosten	400.00		400.00		2'118.75	
4070.3101.10	Treib- und Schmierstoffe, Pneus, Ersatzteile	800.00		800.00		2'158.21	
4070.3101.25	Reinigungs- und Waschmaterial	5'300.00		4'800.00		4'909.95	
4070.3101.70	Verbrauchs-, Unterhalts- und Hilfsmaterial	3'000.00		3'000.00		4'203.90	
4070.3110.10	Büromöbel und Büromaschinen			3'500.00			
4070.3111.30	Maschinen, Geräte, Fahrzeuge	1'000.00		7'300.00		2'507.90	
4070.3120.10	Strom, Wasser, Abwasser	26'000.00		26'000.00		23'474.46	
4070.3120.20	Heizmaterialien	42'000.00		42'000.00		37'616.65	
4070.3130.45	Telefon- und Kommunikationsgebühren	1'200.00		1'200.00		583.65	
4070.3130.50	Dienstleistungen Dritter	3'600.00		3'600.00		593.44	
4070.3134.10	Haftpflicht- und Sachversicherungsprämien	2'000.00		2'000.00		2'741.42	
4070.3137.21	Motorfahrzeugsteuern	500.00		500.00		435.05	
4070.3144.10	Baulicher Unterhalt	35'000.00		17'000.00		26'522.20	
4070.3151.00	Unterhalt, Reparaturen an Fahrnis	8'100.00		3'600.00		3'921.70	
4070.3170.10	Spesenentschädigungen	200.00		200.00		78.00	
4070.3170.20	Repräsentationsausgaben			200.00			
4070.3910.10	Arbeitsleistungen anderer Dienstzweige	2'300.00		2'300.00		1'666.45	
4070.3930.30	Verwaltungskostenanteil	18'000.00		18'000.00		18'000.00	
4070.3940.00	Verrechneter Zinsaufwand	2'700.00		4'800.00		4'600.00	
4070.3950.20	Verrechnete Abschreibungen	30'600.00		30'600.00		30'585.10	
4070.4240.30	Benützungsgebühren zivile Nutzung TRUK		50'000.00		25'000.00		46'890.15



Konto	Erfolgsrechnung Institutionelle Gliederung LR	Budget 2026		Budget 2025		Rechnung 2024	
4070.4240.31	Entschädigungen Anlagewart		1'000.00		1'000.00		728.10
4070.4240.32	Unterkunftsentschädigungen der Armee TRUK		175'000.00		175'000.00		105'009.16
4070.4240.35	Materialausleihe		200.00		200.00		
4070.4390.00	Verschiedene Erträge		1'000.00		1'000.00		
4070.4470.01	Mietzinsen		4'500.00		4'500.00		4'500.00
4080	Markthalle	99'300.00	105'500.00	104'300.00	90'500.00	323'858.10	72'717.80
	Netto Aufwand				13'800.00		251'140.30
	Netto Ertrag	6'200.00					
4080.3010.10	Besoldungen	29'700.00		28'500.00		29'360.50	
4080.3010.60	Treueprämie	400.00				600.00	
4080.3050.10	Sozialversicherungsbeiträge AHV, IV, EO, ALV, VK und FAK	2'400.00		2'300.00		2'385.00	
4080.3052.10	Pensionskassenbeiträge	2'900.00		2'800.00		2'922.05	
4080.3100.10	Büromaterial, Drucksachen, Inserate	100.00		100.00			
4080.3101.25	Reinigungs- und Waschmaterial	1'200.00		1'200.00		1'246.45	
4080.3101.70	Verbrauchs-, Unterhalts- und Hilfsmaterial	2'000.00		2'000.00		1'420.20	
4080.3111.30	Maschinen, Geräte, Fahrzeuge	1'000.00		6'000.00		1'692.00	
4080.3120.10	Strom, Wasser, Abwasser	14'700.00		14'700.00		19'910.01	
4080.3120.20	Heizmaterialien	9'100.00		9'100.00		7'073.24	
4080.3130.50	Dienstleistungen Dritter	500.00		500.00		29.70	
4080.3134.10	Haftpflicht- und Sachversicherungsprämien	1'800.00		1'800.00		2'358.65	
4080.3144.10	Baulicher Unterhalt	11'200.00		13'000.00		233'043.60	
4080.3151.00	Unterhalt, Reparaturen an Fahrnis	500.00		500.00			
4080.3910.10	Arbeitsleistungen anderer Dienstzweige	800.00		800.00		816.70	
4080.3930.30	Verwaltungskostenanteil	21'000.00		21'000.00		21'000.00	
4080.4240.30	Benützunggebühren Markthalle		100'000.00		85'000.00		68'639.20
4080.4240.31	Entschädigungen Anlagewart		5'000.00		5'000.00		2'568.60
4080.4390.00	Verschiedene Erträge		500.00		500.00		250.00
4080.4430.01	Mietzinsen						1'260.00
4300	Bestattungswesen	803'200.00	1'296'600.00	746'500.00	1'206'500.00	712'515.27	1'185'792.52
	Netto Ertrag	493'400.00		460'000.00		473'277.25	
4300.3010.10	Besoldungen	187'600.00		157'100.00		162'057.20	
4300.3010.20	Entschädigung an Organisten und externe Stellvertretung	34'500.00		29'500.00		39'279.80	
	Kremationswart						
4300.3010.30	Löhne an Reinigungspersonal	3'500.00		3'500.00		3'534.95	
4300.3010.60	Treueprämie			3'400.00			
4300.3049.10	Dienstkleider	500.00		500.00		364.70	
4300.3050.10	Sozialversicherungsbeiträge AHV, IV, EO, ALV, VK und FAK	17'800.00		15'700.00		13'393.60	
4300.3052.10	Pensionskassenbeiträge	17'500.00		15'300.00		15'795.05	
4300.3090.10	Aus- und Weiterbildungskosten	500.00		500.00			
4300.3100.10	Büromaterial, Drucksachen, Inserate	1'000.00		800.00		1'000.85	
4300.3101.25	Reinigungs- und Waschmaterial	400.00		400.00		211.65	
4300.3101.70	Verbrauchs-, Unterhalts- und Hilfsmaterial	4'300.00		2'300.00		4'210.65	
4300.3109.60	Särge, Grabzeichen, Aschenurnen, Beiträge an unentgeltliche Bestattungen	24'500.00		18'500.00		16'390.75	
4300.3111.30	Maschinen, Geräte, Fahrzeuge	500.00		500.00		730.40	
4300.3120.10	Strom, Wasser, Abwasser	64'000.00		64'000.00		60'052.20	
4300.3130.30	Leichentransporte	300.00		300.00			
4300.3130.45	Telefon- und Kommunikationsgebühren	2'200.00		2'200.00		1'829.40	
4300.3130.50	Dienstleistungen Dritter	23'000.00		20'000.00		22'642.95	
4300.3130.55	Entschädigungen an Leichenbegleiter	500.00					
4300.3130.70	Mitgliedschafts- u. Jahresbeiträge	800.00		800.00		719.70	



Konto	Erfolgsrechnung Institutionelle Gliederung LR	Budget 2026		Budget 2025		Rechnung 2024	
4300.3134.10	Haftpflicht- und Sachversicherungsprämien	5'200.00		5'200.00		5'678.55	
4300.3144.10	Baulicher Unterhalt	102'800.00		88'400.00		64'028.17	
4300.3151.00	Unterhalt, Reparaturen an Fahrnis	1'000.00		700.00		1'045.30	
4300.3170.10	Spesenentschädigungen	500.00		500.00		91.00	
4300.3170.20	Repräsentationsausgaben	500.00		500.00		492.10	
4300.3199.90	Uebriger Sachaufwand	100.00		100.00			
4300.3637.00	Beiträge an unentgeltliche Bestattungen	33'000.00		30'000.00		27'814.25	
4300.3910.10	Arbeitsleistungen anderer Dienstzweige	13'500.00		13'500.00		14'610.75	
4300.3920.00	Benutzungskosten Drucker/Kopie	800.00		800.00		765.40	
4300.3930.30	Verwaltungskostenanteil	87'000.00		87'000.00		87'000.00	
4300.3940.00	Verrechneter Zinsaufwand	16'900.00		28'700.00		23'972.45	
4300.3950.20	Verrechnete Abschreibungen	158'500.00		155'800.00		144'803.45	
4300.4240.30	Bestattungsgebühren		1'080'000.00		1'018'200.00		1'032'188.43
4300.4240.51	Grabplatzgebühren		150'000.00		125'000.00		109'600.00
4300.4250.00	Verkauf von Aschenurnen		4'000.00		2'000.00		4'606.16
4300.4260.30	Versicherungsleistungen						1'147.35
4300.4390.00	Verschiedene Erträge		62'600.00		61'300.00		38'250.58
4400	Feuerwehr	1'551'300.00	1'551'300.00	1'571'000.00	1'571'000.00	1'457'714.54	1'457'714.54
4400.3010.10	Besoldungen	248'700.00		236'600.00		229'627.45	
4400.3010.20	Entschädigungen an Funktionäre des Stabes	33'000.00		33'000.00		33'000.00	
4400.3010.30	Löhne an Reinigungspersonal	2'700.00		2'700.00		2'635.15	
4400.3010.60	Treueprämie			1'800.00			
4400.3010.70	Sold	360'000.00		370'000.00		345'236.35	
4400.3049.10	Dienstkleider	39'500.00		20'000.00		19'053.15	
4400.3050.10	Sozialversicherungsbeiträge AHV, IV, EO, ALV, VK und FAK	21'900.00		21'900.00		20'495.10	
4400.3052.10	Pensionskassenbeiträge	22'700.00		21'700.00		21'096.45	
4400.3053.10	Unfallversicherungsbeiträge	4'200.00		5'800.00		4'257.25	
4400.3090.10	Aus- und Weiterbildungskosten	60'200.00		58'000.00		43'048.64	
4400.3100.10	Büromaterial, Drucksachen, Inserate	10'600.00		8'100.00		7'037.35	
4400.3101.10	Treib- und Schmierstoffe, Pneus, Ersatzteile	23'000.00		23'000.00		20'127.75	
4400.3101.25	Reinigungs- und Waschmaterial	3'600.00		3'100.00		3'149.10	
4400.3101.70	Verbrauchs-, Unterhalts- und Hilfsmaterial	15'000.00		15'000.00		11'671.94	
4400.3110.10	Büromöbel und Büromaschinen	1'000.00		2'300.00		4'940.10	
4400.3111.30	Maschinen, Geräte, Fahrzeuge	18'200.00		24'200.00		13'882.44	
4400.3120.10	Strom, Wasser, Abwasser	20'000.00		17'000.00		19'010.30	
4400.3120.20	Heizmaterialien	25'000.00		30'000.00		20'059.45	
4400.3130.40	Porti und Frachten	1'000.00		1'000.00		1'176.46	
4400.3130.45	Telefon- und Alarmeinrichtungsgebühren	19'800.00		19'800.00		21'026.25	
4400.3130.50	Dienstleistungen Dritter	10'300.00		10'300.00		10'388.25	
4400.3130.70	Mitgliedschafts- und Jahresbeiträge	4'500.00		4'500.00		2'726.60	
4400.3132.55	Honorare, Arbeitsleistungen Dritter	6'100.00		6'100.00		6'460.40	
4400.3134.10	Haftpflicht- und Sachversicherungsprämien	16'700.00		16'700.00		15'675.48	
4400.3137.21	Mfz-Steuer/Schwerverk.abgabe	3'600.00		3'600.00		5'406.25	
4400.3144.10	Baulicher Unterhalt	27'000.00		14'200.00		64'254.27	
4400.3151.00	Unterhalt, Reparaturen an Fahrnis	55'500.00		50'500.00		55'918.93	
4400.3160.20	Mieten, Pachten, Leasing	13'200.00		13'200.00		13'754.00	
4400.3170.10	Spesenentschädigungen	2'000.00		2'000.00		2'000.00	
4400.3170.20	Repräsentationsausgaben	6'000.00		6'000.00		7'121.75	
4400.3170.80	Verpflegung der Feuerwehr	12'000.00		12'000.00		12'110.65	
4400.3180.00	Debitorenverluste					244.90	
4400.3181.00	Abschreibungen auf Wehrdienstersatzabgaben	15'200.00		15'200.00		14'685.95	
4400.3199.90	Uebriger Sachaufwand	500.00		500.00		545.00	
4400.3300.60	Planmässige Abschreibungen Feuerwehr	202'800.00		243'000.00		159'221.00	



Konto	Erfolgsrechnung Institutionelle Gliederung LR	Budget 2026		Budget 2025		Rechnung 2024	
4400.3300.61	Abschreibungen Rest VV per 31.12.2015 Feuerwehr	133'000.00		133'000.00		133'050.00	
4400.3409.00	Verrechneter Zinsaufwand	29'200.00		73'500.00		30'539.63	
4400.3612.00	Verwaltungskostenanteil	75'000.00		44'000.00		75'000.00	
4400.3612.10	Arbeitsleistungen anderer Dienstzweige	3'000.00		3'000.00		2'578.40	
4400.3612.20	Drucker- und Informatikkosten - interne Verrechnung	3'600.00		2'700.00		3'502.40	
4400.3632.00	Spezialfinanzierung Unterhaltsbeitrag	2'000.00		2'000.00		2'000.00	
4400.4200.00	Feuerwehrmagazin Bleienbach Wehrdienstersatzabgabe		830'000.00		830'000.00		630'497.50
4400.4210.00	Anschlussgebühren Schlüsselanlagen		13'000.00		12'000.00		13'272.00
4400.4240.35	Materialausleihe		500.00		500.00		
4400.4240.70	Gebühren Dienst- und Sachleistungen		120'000.00		100'000.00		127'480.45
4400.4250.02	Altmaterialverkauf		500.00		500.00		
4400.4260.30	Versicherungsleistungen						357.55
4400.4390.00	Verschiedene Erträge		2'000.00		2'000.00		7'180.00
4400.4470.01	Mietzinsen		6'300.00		6'300.00		6'410.00
4400.4631.00	Beitrag Gebäudeversicherung		130'000.00		130'000.00		130'888.00
4400.4631.01	Beiträge von kantonalen Aufgaben		211'500.00		211'500.00		214'201.00
4400.9011.00	Aufwandüberschuss Spezialfinanzierung		237'500.00		278'200.00		327'428.04
4600	Zivilschutz	837'700.00	460'600.00	823'900.00	445'900.00	817'367.30	449'309.90
	Netto Aufwand		377'100.00		378'000.00		368'057.40
4600.3000.10	Tag- und Sitzungsgelder	12'000.00		12'000.00		8'360.00	
4600.3010.10	Besoldungen	330'000.00		316'200.00		331'185.55	
4600.3010.20	Löhne an nebenamtliches Personal	16'700.00		18'700.00		18'700.00	
4600.3010.30	Löhne an Reinigungspersonal	2'100.00		2'100.00		1'587.00	
4600.3010.60	Treueprämie					2'859.50	
4600.3030.09	EO-Entschädigungen	-15'000.00		-12'000.00		-15'577.25	
4600.3049.10	Dienstkleider	13'000.00		10'000.00		11'333.23	
4600.3050.10	Sozialversicherungsbeiträge AHV, IV, EO, ALV, VK und FAK	27'900.00		26'900.00		26'044.90	
4600.3052.10	Pensionskassenbeiträge	32'700.00		29'600.00		30'897.20	
4600.3090.10	Aus- und Weiterbildungskosten	7'300.00		7'300.00		9'965.00	
4600.3100.10	Büromaterial, Drucksachen, Inserate	500.00		1'500.00		1'583.70	
4600.3101.10	Treib- und Schmierstoffe, Pneus, Ersatzteile	13'100.00		8'100.00		2'238.65	
4600.3101.25	Reinigungs- und Waschmaterial	2'000.00		1'500.00		1'282.56	
4600.3101.70	Verbrauchs-, Unterhalts- und Hilfsmaterial	1'600.00		1'600.00		1'866.10	
4600.3110.10	Büromöbel und Büromaschinen			1'800.00			
4600.3111.30	Maschinen, Geräte, Fahrzeuge	23'200.00		22'900.00		13'298.89	
4600.3120.10	Strom, Wasser, Abwasser	17'000.00		15'600.00		17'250.65	
4600.3130.40	Porti und Frachten	2'500.00		2'500.00		2'513.28	
4600.3130.45	Telefon- und Kommunikationsgebühren	5'400.00		9'400.00		6'245.65	
4600.3130.50	Dienstleistungen Dritter	1'500.00		1'500.00		795.30	
4600.3130.70	Mitgliedschafts- und Jahresbeiträge	1'400.00		1'400.00		1'167.50	
4600.3132.55	Honorare, Arbeitsleistungen Dritter	500.00		12'500.00			
4600.3134.10	Haftpflicht- und Sachversicherungsprämien	8'000.00		6'600.00		7'931.68	
4600.3137.21	Mfz-Steuern/Schwerverk.abgabe	4'500.00		4'500.00		3'154.45	
4600.3138.80	Kommunale Zivilschutzkurse, Übungen und Rapporte	192'600.00		189'600.00		196'318.45	
4600.3144.10	Baulicher Unterhalt	16'500.00		11'400.00		17'528.86	
4600.3151.00	Unterhalt, Reparaturen an Fahrnis	9'100.00		9'100.00		10'625.85	
4600.3160.20	Mieten, Pachten, Leasing	26'400.00		26'400.00		25'270.00	
4600.3170.10	Spesenentschädigungen	3'700.00		3'700.00		3'500.70	
4600.3920.00	Benützungskosten Drucker/Kopie	3'500.00		3'500.00		1'439.90	
4600.3930.30	Verwaltungskostenanteil	78'000.00		78'000.00		78'000.00	



Konto	Erfolgsrechnung Institutionelle Gliederung LR	Budget 2026		Budget 2025		Rechnung 2024	
4600.4240.30	Benützungsgebühren		40'000.00		36'200.00		24'943.70
4600.4240.70	Gebühren für Dienst- und Sachleistungen		3'000.00				
4600.4250.00	Materialverkäufe		1'000.00		1'000.00		500.00
4600.4390.00	Verschiedene Erträge		3'000.00		1'500.00		7'546.60
4600.4600.00	Bundesbeiträge		6'500.00		10'700.00		11'145.00
4600.4612.00	Rückzahlungen auswärtiger ZS-Organisationen		395'000.00		389'600.00		390'785.60
4600.4631.00	Kantonsbeiträge (Beiträge Ersatzbeitragsfonds Kanton)		10'000.00		5'000.00		12'289.00
4600.4632.00	Rückerstattung Wartungskosten Sirenenfernsteuerung		2'100.00		1'900.00		2'100.00
5	SOZIALWESEN	29'259'800.00	21'617'600.00	29'837'400.00	23'653'200.00	28'948'512.41	21'287'452.19
	Netto Aufwand		7'642'200.00		6'184'200.00		7'661'060.22
5000	Sozialamt - Allgemeines	5'893'100.00	179'000.00	5'317'500.00	170'000.00	5'397'148.45	198'265.70
	Netto Aufwand		5'714'100.00		5'147'500.00		5'198'882.75
5000.3000.10	Tag- und Sitzungsgelder	3'000.00		3'000.00		3'000.00	
5000.3010.10	Besoldungen	4'500'000.00		4'021'100.00		3'928'895.30	
5000.3010.20	Löhne an nebenamtliches Personal	6'500.00		6'500.00		6'600.00	
5000.3010.60	Treueprämie	8'400.00		13'800.00		3'850.00	
5000.3030.09	EO-Entschädigungen					-42'245.10	
5000.3050.10	Sozialversicherungsbeiträge AHV, IV, EO, ALV, VK und FAK	360'000.00		320'500.00		311'222.65	
5000.3052.10	Pensionskassenbeiträge	385'700.00		348'800.00		321'196.50	
5000.3053.10	Unfallversicherungsbeiträge	63'600.00		57'900.00		54'700.00	
5000.3090.10	Aus- und Weiterbildungskosten	87'000.00		87'000.00		71'444.05	
5000.3100.10	Büromaterial, Drucksachen, Inserate	10'500.00		11'000.00		9'514.05	
5000.3110.10	Büromöbel und Büromaschinen	2'700.00		2'700.00		2'489.90	
5000.3130.50	Dienstleistungen Dritter	2'800.00		2'800.00		900.00	
5000.3130.60	Postcheckgebühren	1'300.00		500.00		1'350.00	
5000.3130.70	Mitgliedschafts- und Jahresbeiträge	7'600.00		7'600.00		6'980.00	
5000.3132.55	Honorare, Arbeitsleistungen Dritter	134'000.00		119'000.00		403'768.15	
5000.3150.00	Unterhalt Büromöbel und -geräte	500.00		800.00			
5000.3161.20	Mieten Fahrzeuge	2'000.00		2'000.00		2'965.55	
5000.3170.10	Spesenentschädigungen	20'000.00		20'000.00		18'218.80	
5000.3170.20	Repräsentationsausgaben	500.00		500.00		201.60	
5000.3199.85	Freier Kredit Sozialarbeiter	2'000.00		2'000.00		1'944.00	
5000.3199.90	Übriger Sachaufwand	1'000.00		1'000.00		500.00	
5000.3199.91	Schadenereignis KESB	10'000.00		5'000.00		15'653.00	
5000.3637.00	Sozialpreis	10'000.00		10'000.00			
5000.3910.10	Arbeitsleistungen anderer Dienstzweige	55'000.00		55'000.00		55'000.00	
5000.3930.30	Verwaltungskostenanteile	219'000.00		219'000.00		219'000.00	
5000.4210.00	Gebühren		10'000.00		14'000.00		8'602.95
5000.4260.30	Versicherungsleistungen		9'000.00		4'500.00		20'620.65
5000.4390.00	Verschiedene Erträge		10'000.00		1'500.00		13'056.75
5000.4632.00	Beitrag Gemeinden für Führung Sozialaufgaben		150'000.00		150'000.00		155'985.35
5100	Sozialhilfe	12'061'000.00	3'629'000.00	14'724'000.00	5'806'000.00	13'573'474.50	3'143'298.07
	Netto Aufwand		8'432'000.00		8'918'000.00		10'430'176.43
5100.3637.07	Beschäftigungsprojekte für nicht mehr vers. sozialhilfeberechtigte Erwerbslose	209'000.00		206'000.00		171'031.00	
5100.3637.10	Wirtschaftliche Hilfe	11'840'000.00		14'500'000.00		13'390'495.00	
5100.3637.85	Lastenausgleichsberechtigte	12'000.00		18'000.00		11'948.50	
5100.4260.10	Administrativausgaben		3'420'000.00		5'600'000.00		3'010'266.67
5100.4621.03	Rückerstattung Kanton für Beschäftigungsprojekte		209'000.00		206'000.00		133'031.40



Konto	Erfolgsrechnung Institutionelle Gliederung LR	Budget 2026		Budget 2025		Rechnung 2024	
5220	Bevorschussungen von Unterhaltsbeiträgen	724'000.00	504'000.00	800'000.00	620'000.00	743'872.51	540'596.23
	Netto Aufwand		220'000.00		180'000.00		203'276.28
5220.3637.40	Alimentenvorschüsse für Kinder	724'000.00		800'000.00		743'872.51	
5220.4260.40	Rückerstattungen Alimentenvorschüsse für Kinder		504'000.00		620'000.00		540'596.23
5230	Suchtprävention	2'900.00		2'900.00		2'600.00	
	Netto Aufwand		2'900.00		2'900.00		2'600.00
5230.3130.50	Dienstleistungen Dritter	2'800.00		2'800.00		2'500.00	
5230.3636.17	Verschiedene kleinere Beiträge	100.00		100.00		100.00	
5240	Arbeitslosenfürsorge	47'200.00		47'200.00		46'972.80	
	Netto Aufwand		47'200.00		47'200.00		46'972.80
5240.3160.20	Mieten, Pachten, Leasing	11'000.00		11'000.00		10'699.80	
5240.3636.02	Betriebszuschuss an Velostation	20'000.00		20'000.00		20'000.00	
5240.3636.12	Verein maxi.mumm	16'200.00		16'200.00		16'273.00	
5360	Jugendfürsorgeinstitutionen	4'100.00		4'100.00		3'335.00	
	Netto Aufwand		4'100.00		4'100.00		3'335.00
5360.3636.08	Pro Juventute; Elternbriefe	2'000.00		2'000.00		935.00	
5360.3636.10	Mütter- und Väterberatung Kanton Bern	100.00		100.00		100.00	
5360.3636.13	Verschiedene kleinere Beiträge	1'000.00		1'000.00		1'300.00	
5360.3636.38	Verein Seniorebrügg Langenthal und Umgebung	1'000.00		1'000.00		1'000.00	
5370	Familienfürsorgeinstitutionen	157'100.00	60'000.00	153'100.00	50'600.00	151'035.00	59'474.40
	Netto Aufwand		97'100.00		102'500.00		91'560.60
5370.3636.03	Frauenverein Langenthal	800.00		800.00		800.00	
5370.3636.07	Verschiedene kleinere Beiträge	100.00		100.00			
5370.3636.09	Verein für Schuldensanierung	200.00		200.00			
5370.3636.18	Verein zur Förderung der Bildung und Integration im Oberaargau (Interunido)	41'000.00		41'000.00		40'000.00	
5370.3636.22	interunido; Beitrag Hausbesuchsprogramm "schritt:weise"	115'000.00		111'000.00		110'235.00	
5370.4631.22	Interunido; Hausbesuchsprogramm "schrittweise"; Kantonsbeitrag		60'000.00		50'600.00		59'474.40
5380	Gesundheits-, Kranken- und Altersfürsorge	340'400.00		346'600.00		320'792.00	
	Netto Aufwand		340'400.00		346'600.00		320'792.00
5380.3636.01	Stiftung für Alterswohnungen			100.00			
5380.3636.14	Schweizerische Bibliothek für Blinde und Sehbehinderte	1'700.00		1'700.00		1'710.00	
5380.3636.19	Procap Oberaargau	100.00		100.00			
5380.3636.23	Verein Lungenliga Bern	100.00		100.00		100.00	
5380.3636.28	Teilbetreutes Wohnen (Stfg. Contact)	307'000.00		313'100.00		287'393.00	
5380.3636.29	Verschiedene kleinere Beiträge	300.00		300.00		300.00	
5380.3636.39	Contact Mobil	15'000.00		15'000.00		15'000.00	
5380.3636.40	Verein CHOREO - Sorgende Gemeinschaft Oberaargau	16'200.00		16'200.00		16'289.00	
5600	Lastenausgleich Sozialhilfe	10'030'000.00	17'245'600.00	8'442'000.00	17'006'600.00	8'709'282.15	17'345'817.79
	Netto Ertrag	7'215'600.00		8'564'600.00		8'636'535.64	
5600.3621.40	Lastenausgleich für Sozialhilfe	10'030'000.00		8'442'000.00		8'709'282.15	



Konto	Erfolgsrechnung Institutionelle Gliederung LR	Budget 2026		Budget 2025		Rechnung 2024	
5600.4621.50	Vergütung Lastenausgleich Sozialhilfe und Krankenkassenprämienverbilligung IPV		14'660'000.00		14'587'600.00		14'936'483.79
5600.4621.60	Vergütung Kanton Kindes- und Erwachsenenschutz		2'200'600.00		2'059'000.00		2'023'681.00
5600.4621.63	Soziodemografischer Zuschuss		385'000.00		360'000.00		385'653.00
6	BILDUNG, KULTUR UND SPORT	26'751'100.00	5'267'000.00	26'006'100.00	5'088'200.00	26'568'100.48	5'036'043.84
	Netto Aufwand		21'484'100.00		20'917'900.00		21'532'056.64
6000	Amt für Bildung, Kultur und Sport - Allgemeines	1'065'800.00	291'000.00	1'000'900.00	297'800.00	1'042'308.43	300'050.00
	Netto Aufwand		774'800.00		703'100.00		742'258.43
6000.3000.10	Tag- und Sitzungsgelder	6'000.00		6'000.00		6'040.00	
6000.3010.10	Besoldungen	864'400.00		816'900.00		849'714.80	
6000.3010.60	Treueprämie	6'000.00					
6000.3050.10	Sozialversicherungsbeiträge AHV, IV, EO, ALV, VK und FAK	76'000.00		64'400.00		66'937.05	
6000.3052.10	Pensionskassenbeiträge	87'400.00		84'100.00		86'025.25	
6000.3090.10	Aus- und Weiterbildungskosten	3'000.00		4'000.00		11'832.00	
6000.3100.10	Büromaterial, Drucksachen, Inserate	2'000.00		2'000.00		2'571.05	
6000.3110.10	Büromöbel und Büromaschinen	1'500.00		1'500.00		839.00	
6000.3130.50	Dienstleistungen Dritter	8'000.00		10'000.00		8'581.83	
6000.3130.70	Mitgliedschafts- u. Jahresbeiträge	4'000.00		4'000.00		4'072.00	
6000.3170.10	Spesenentschädigungen	4'500.00		4'500.00		4'262.95	
6000.3170.20	Repräsentationsausgaben	1'000.00		1'500.00		1'432.50	
6000.3636.00	Vereinsempfänge	2'000.00		2'000.00			
6000.4390.00	Verschiedene Erträge						50.00
6000.4930.33	Verwaltungskostenanteile Stadttheater		40'000.00		40'000.00		42'000.00
6000.4930.38	Verwaltungskostenanteile Regionalbibliothek		11'000.00		11'000.00		11'000.00
6000.4930.40	Verwaltungskostenanteile Tagesschule		12'000.00		12'000.00		12'000.00
6000.4930.43	Verwaltungskostenanteile Volksschule		198'000.00		198'000.00		198'000.00
6000.4930.44	Verwaltungskostenanteile Sportanlagen		30'000.00		30'000.00		30'000.00
6000.4930.52	Verwaltungskostenanteile Tagesschule Ferienbetreuung				6'800.00		7'000.00
6010	Bildung, Kinder und Jugend	7'158'000.00	512'600.00	6'665'600.00	456'000.00	6'966'051.59	640'078.62
	Netto Aufwand		6'645'400.00		6'209'600.00		6'325'972.97
6010.3130.50	Dienstleistungen Dritter	2'100.00		2'100.00		23'105.00	
6010.3130.51	Massnahmen zur Entlastung von Lehrpersonen	149'500.00		132'000.00		162'000.00	
6010.3611.10	Schulgelder an Kanton (Quarta)	500'000.00		511'000.00		498'803.35	
6010.3611.32	Gemeindebeitrag Lehrerlöhne Primarstufe	3'180'000.00		3'061'000.00		3'093'845.40	
6010.3611.33	Gemeindebeitrag Lehrerlöhne Sekundarstufe	2'151'000.00		1'840'000.00		2'131'081.40	
6010.3611.34	Gemeindebeitrag Lehrerlöhne Kindergarten	1'050'000.00		994'000.00		950'336.20	
6010.3612.10	Schulgelder an andere Gemeinden und Gemeindeverbände	125'400.00		125'500.00		106'880.24	
6010.4230.01	Schulgeldertrag auswärtige Kinder - Gehaltskosten		240'000.00		221'000.00		409'395.69
6010.4230.10	Schulgeldertrag auswärtiger Kinder - Infrastruktur- und Betriebskosten		261'600.00		225'000.00		219'582.93
6010.4631.00	Kantonsbeiträge		11'000.00		10'000.00		11'100.00
6040	Schulzahnpflege und Schularztdienst	110'900.00	1'500.00	107'000.00	1'500.00	106'639.95	1'652.50
	Netto Aufwand		109'400.00		105'500.00		104'987.45



Konto	Erfolgsrechnung Institutionelle Gliederung LR	Budget 2026		Budget 2025		Rechnung 2024	
6040.3000.10	Tag- und Sitzungsgelder	100.00		100.00		80.00	
6040.3010.20	Löhne an nebenamtliches Personal	16'000.00		13'000.00		15'149.70	
6040.3050.10	Sozialversicherungsbeiträge AHV, IV, EO, ALV, VK und FAK	5'800.00		3'300.00		3'699.05	
6040.3100.10	Büromaterial, Drucksachen, Inserate	1'500.00		1'500.00		1'595.20	
6040.3106.55	Hilfsmittel für Zahnpflege	2'000.00		2'000.00		1'873.40	
6040.3130.45	Telefon- und Kommunikationsgebühren	500.00		600.00			
6040.3136.55	Honorare Schulärzte	25'000.00		25'000.00		21'276.05	
6040.3136.56	Honorare Schulzahnärzte/Fachpersonal	60'000.00		61'500.00		62'966.55	
6040.4220.00	Elternbeiträge an Behandlungskosten, Taxen und Kostgelder		1'500.00		1'500.00		
6040.4390.00	Verschiedene Erträge						1'652.50
6080	Unterricht, Berufliche Ausbildung, Familien- und Jugendförderung	2'465'800.00		2'513'100.00		2'469'615.95	
	Netto Aufwand		2'465'800.00		2'513'100.00		2'469'615.95
6080.3130.70	Mitgliedschafts- u. Jahresbeiträge	300.00		200.00			
6080.3630.04	Stiftung Ferienheim Oberwald	46'000.00		46'000.00		46'000.00	
6080.3636.01	Verein Ferienpass Langenthal	1'500.00		3'000.00		3'000.00	
6080.3636.05	Sprachheilschule Langenthal	9'000.00		8'900.00		15'400.00	
6080.3636.11	Volkshochschule Langenthal	5'000.00		10'000.00		5'016.55	
6080.3636.17	Arbeitskreis Rudolf Steiner Schule			15'000.00		14'649.60	
6080.3636.31	Regionale Kinder- und Jugendarbeit TOKJO; Defizitbeitrag	813'000.00		794'000.00		800'359.40	
6080.3636.32	Trägerverein offene Kinder- und Jugendarbeit TOKJO	111'000.00		110'000.00		110'060.10	
6080.3636.36	TOKJO; Donatorenvereinigung			1'000.00		1'000.00	
6080.3636.60	Betreuungsgutscheine an Kitas	1'460'000.00		1'500'000.00		1'458'297.55	
6080.3636.70	Betreuungsgutscheine an Tagesfamilien-Organisationen	20'000.00		25'000.00		15'832.75	
6100	Sport	9'600.00	5'000.00	9'600.00	3'500.00	7'769.90	5'950.00
	Netto Aufwand		4'600.00		6'100.00		1'819.90
6100.3636.00	Beiträge an besondere Anlässe und Events	8'100.00		8'100.00		6'619.90	
6100.3636.01	Langenthaler Stadtlauf; Beitrag Startgeld Schüler	1'500.00		1'500.00		1'150.00	
6100.4631.00	Kantonsbeiträge		5'000.00		3'500.00		5'950.00
6130	Sportanlagen	1'632'500.00	671'800.00	1'514'100.00	666'800.00	1'507'188.18	737'335.61
	Netto Aufwand		960'700.00		847'300.00		769'852.57
6130.3000.10	Tag- und Sitzungsgelder	3'000.00		3'000.00		2'420.00	
6130.3010.10	Besoldungen	203'400.00		201'800.00		195'232.35	
6130.3010.30	Löhne an Reinigungspersonal	103'000.00		102'800.00		129'259.85	
6130.3030.09	EO-Entschädigungen					-5'981.80	
6130.3049.10	Dienstkleider	2'000.00		2'000.00		1'756.20	
6130.3050.10	Sozialversicherungsbeiträge AHV, IV, EO, ALV, VK und FAK	24'500.00		24'000.00		30'622.00	
6130.3052.10	Pensionskassenbeiträge	30'900.00		25'000.00		26'465.90	
6130.3090.10	Aus- und Weiterbildungskosten	7'600.00		10'000.00		8'349.05	
6130.3100.10	Büromaterial, Drucksachen, Inserate	500.00		500.00		1'071.95	
6130.3101.10	Treib- und Schmierstoffe, Pneus, Ersatzteile	800.00		800.00		425.20	
6130.3101.25	Reinigungs- und Waschmaterial	11'500.00		11'500.00		14'747.78	
6130.3101.70	Verbrauchs-, Unterhalts- und Hilfsmaterial	14'500.00		14'500.00		17'852.20	
6130.3106.50	Sanitäts- und Desinfektionsmaterial	300.00		300.00		198.70	
6130.3111.30	Maschinen, Geräte, Fahrzeuge	36'000.00		26'000.00		39'828.06	



Konto	Erfolgsrechnung Institutionelle Gliederung LR	Budget 2026		Budget 2025		Rechnung 2024	
6130.3120.10	Strom, Wasser, Abwasser	100'000.00		110'400.00		111'004.22	
6130.3120.20	Heizmaterialien	45'200.00		45'200.00		47'313.12	
6130.3130.45	Telefon- und Kommunikationsgebühren	8'000.00		8'000.00		8'281.31	
6130.3130.50	Dienstleistungen Dritter	19'000.00		19'000.00		26'596.75	
6130.3130.51	Projekt Sportförderung für Kinder und Jugendliche	5'000.00					
6130.3130.70	Mitgliedschafts- u. Jahresbeiträge	500.00		500.00		500.00	
6130.3134.10	Haftpflcht- und Sachversicherungsprämien	22'100.00		22'100.00		21'911.15	
6130.3149.10	Baulicher Unterhalt	400'000.00		306'400.00		272'906.84	
6130.3151.00	Unterhalt, Reparaturen an Fahrnis	27'000.00		27'000.00		25'274.60	
6130.3160.20	Mieten und Pachten Sportanlagen	23'100.00		23'100.00		22'814.10	
6130.3170.10	Spesenentschädigungen	1'000.00		2'200.00		2'113.15	
6130.3170.20	Repräsentationsausgaben	1'000.00		1'000.00		692.80	
6130.3171.30	Eintrittsgebühren	264'600.00		252'000.00		252'000.00	
6130.3636.01	Betriebskostenbeitrag an Turnhalle Heilpädagogische Schule	60'000.00		57'000.00		61'955.65	
6130.3910.10	Arbeitsleistungen anderer Dienstzweige	153'000.00		153'000.00		126'577.05	
6130.3930.30	Verwaltungskostenanteil	65'000.00		65'000.00		65'000.00	
6130.4240.30	Benützungsgebühren Turnhallen		60'000.00		55'000.00		66'784.50
6130.4240.31	Benutzungskosten Sportanlagen durch kant./private Schulen		604'800.00		604'800.00		661'223.65
6130.4260.00	Kostenrückerstattungen		7'000.00		7'000.00		6'072.86
6130.4260.30	Versicherungsleistungen						3'254.60
6140	Schwimmbad	906'500.00	440'000.00	884'100.00	440'000.00	926'613.66	385'679.85
	Netto Aufwand		466'500.00		444'100.00		540'933.81
6140.3010.10	Besoldungen	246'300.00		231'700.00		211'435.65	
6140.3010.20	Löhne an nebenamtliches Person	79'500.00		79'600.00		94'537.35	
6140.3010.30	Löhne an Reinigungspersonal	50'000.00		50'000.00		42'889.60	
6140.3049.10	Dienstkleider	2'000.00		2'000.00		1'866.55	
6140.3050.10	Sozialversicherungsbeiträge AHV, IV, EO, ALV, VK und FAK	30'100.00		28'600.00		27'022.30	
6140.3052.10	Pensionskassenbeiträge	29'900.00		28'500.00		27'897.65	
6140.3090.10	Aus- und Weiterbildungskosten	3'500.00		3'500.00		3'450.00	
6140.3100.10	Büromaterial, Drucksachen, Ins	7'000.00		7'000.00		5'628.95	
6140.3101.10	Treib- und Schmierstoffe, Pneus, Ersatzteile	1'500.00		1'500.00		1'385.15	
6140.3101.25	Reinigungs- und Waschmaterial	41'000.00		46'000.00		45'682.92	
6140.3101.70	Verbrauchs-, Unterhalts- und Hilfsmaterial	10'000.00		10'000.00		9'980.15	
6140.3106.50	Sanitäts- und Desinfektionsmat	500.00		500.00		469.24	
6140.3111.30	Maschinen, Geräte, Fahrzeuge	10'300.00		11'000.00		9'856.72	
6140.3120.10	Strom, Wasser, Abwasser	140'000.00		140'000.00		150'975.02	
6140.3120.20	Heizmaterialien	25'000.00		25'000.00		26'232.49	
6140.3130.45	Telefon- und Kommunikationsgeb	1'400.00		1'400.00		1'299.64	
6140.3130.50	Dienstleistungen Dritter	26'000.00		26'000.00		29'551.70	
6140.3130.70	Mitgliedschafts- und Jahresbei	1'000.00		1'000.00		960.40	
6140.3134.10	Haftpflcht- und Sachversicherungsprämien	9'100.00		9'100.00		11'118.13	
6140.3137.21	Mfz-Steuern/Schwerverk.abgabe	200.00		200.00		155.50	
6140.3149.10	Baulicher Unterhalt	75'000.00		81'500.00		119'401.93	
6140.3151.00	Unterhalt, Reparaturen an Fahr	22'300.00		18'300.00		29'654.22	
6140.3160.20	Mieten, Pachten, Leasing					115.80	
6140.3170.10	Spesenentschädigungen	500.00		500.00		491.05	
6140.3199.90	Uebriger Sachaufwand	2'500.00		2'500.00		169.45	
6140.3910.10	Arbeitsleistungen anderer Dien	25'000.00		25'000.00		20'858.00	
6140.3930.30	Verwaltungskostenanteil	51'000.00		51'000.00		51'000.00	
6140.3940.00	Verrechneter Zinsaufwand	4'100.00		900.00		739.70	
6140.3950.00	Verrechnete Abschreibungen	11'800.00		1'800.00		1'788.40	
6140.4240.60	Eintritte Schwimmbad		400'000.00		400'000.00		351'617.19
6140.4260.30	Versicherungsleistungen						6'207.70
6140.4390.00	Verschiedene Erträge		6'000.00		6'000.00		2'279.76



Konto	Erfolgsrechnung Institutionelle Gliederung LR	Budget 2026		Budget 2025		Rechnung 2024	
6140.4470.20	Pachtzinsen für Restaurant und Plakatstellen		30'000.00		30'000.00		21'575.20
6140.4930.45	Verwaltungskostenanteile Schwimmbad		4'000.00		4'000.00		4'000.00
6150	Freiwilliger Schulsport	197'500.00	88'000.00	213'300.00	90'000.00	180'664.55	83'353.80
	Netto Aufwand		109'500.00		123'300.00		97'310.75
6150.3000.10	Tag- und Sitzungsgelder	1'000.00		1'500.00		480.00	
6150.3010.20	Löhne an nebenamtliches Personal	140'000.00		148'000.00		131'990.25	
6150.3049.10	Dienstkleider	10'000.00		15'000.00		6'212.60	
6150.3050.10	Sozialversicherungsbeiträge AHV, IV, EO, ALV, VK und FAK	11'200.00		11'400.00		9'666.35	
6150.3052.10	Pensionskassenbeiträge			2'200.00		2'289.00	
6150.3100.10	Büromaterial, Drucksachen, Inserate	1'500.00		1'500.00		1'139.15	
6150.3104.30	Lehrmittel und Verbrauchsmaterial	1'000.00		1'000.00		681.70	
6150.3111.30	Maschinen, Geräte, Fahrzeuge	500.00		500.00			
6150.3130.45	Telefon- und Kommunikationsgebühren	200.00		200.00		200.00	
6150.3130.50	Dienstleistungen Dritter	100.00				100.00	
6150.3151.00	Unterhalt, Reparaturen an Fahrnis	1'500.00		1'500.00		735.40	
6150.3170.10	Spesenentschädigungen	2'000.00		2'000.00			
6150.3171.30	Eintrittsgebühren	2'500.00		2'500.00		1'750.00	
6150.3171.45	Sporttage, Lager	25'000.00		25'000.00		24'336.25	
6150.3199.90	Übriger Sachaufwand	1'000.00		1'000.00		1'083.85	
6150.4250.00	Materialverkäufe		3'000.00				2'930.00
6150.4631.00	J + S Beiträge		47'000.00		50'000.00		42'151.80
6150.4637.00	Elternbeiträge		38'000.00		40'000.00		38'272.00
6160	Beiträge an Sportvereine	738'300.00		703'300.00		748'000.20	
	Netto Aufwand		738'300.00		703'300.00		748'000.20
6160.3634.23	Kunsteisbahn Langenthal AG	355'000.00		355'000.00		355'000.00	
6160.3634.24	Kunsteisbahn Langenthal AG; Beitrag an Machbarkeitsstudie Sanierung Eissporthalle Schoren					2'000.00	
6160.3636.00	Beiträge Bewegungs- und Sportförderung	73'100.00		78'100.00		80'100.00	
6160.3636.13	Fussballclub Langenthal; Ordentlicher Beitrag	10'000.00		10'000.00		10'000.00	
6160.3636.17	Fussballclub Langenthal; Unterstützungsbeitrag	160'000.00		120'000.00		160'000.00	
6160.3636.20	Jungschützenkurse Langenthal	1'000.00		1'000.00		932.80	
6160.3636.24	Schützengesellschaften; Schussgeldbeitrag Stadt	4'000.00		4'000.00		4'795.40	
6160.3636.33	Unterstützung SCL Nachwuchs AG, Beitrag für Eismiete	125'000.00		125'000.00		125'000.00	
6160.3636.63	Heimverein Pfadi; Baurechtszins	10'200.00		10'200.00		10'172.00	
6200	Kultur	130'100.00	10'000.00	129'000.00	10'000.00	124'082.60	2'500.00
	Netto Aufwand		120'100.00		119'000.00		121'582.60
6200.3000.10	Tag- und Sitzungsgelder	5'000.00		5'000.00		3'680.00	
6200.3050.10	Sozialversicherungsbeiträge AHV, IV, EO, ALV, VK und FAK					375.45	
6200.3111.30	Kunstgegenstände	13'600.00		13'600.00		13'490.00	
6200.3130.50	Forschungsstiftung; Entschädigung Stadtchronistenamt	20'000.00		20'000.00		20'000.00	
6200.3132.55	Honorare, Arbeitsleistungen Dritter	4'000.00		4'000.00		9'059.60	
6200.3151.00	Unterhalt, Reparaturen an Fahrnis	4'100.00		4'100.00		597.80	
6200.3160.20	Mieten, Pachten, Leasing	4'100.00		3'000.00		2'400.00	
6200.3170.20	Repräsentationsausgaben	7'600.00		7'600.00		6'942.25	
6200.3636.00	Diverse Beiträge	55'000.00		55'000.00		52'537.50	
6200.3637.00	Kulturpreis	15'000.00		15'000.00		15'000.00	
6200.3910.10	Arbeitsleistungen anderer Dienstzweige	1'700.00		1'700.00			



Konto	Erfolgsrechnung Institutionelle Gliederung LR	Budget 2026		Budget 2025		Rechnung 2024	
6200.4510.00	Entnahme aus Spezialfinanzierung		10'000.00		10'000.00		2'500.00
6210	Stadttheater Langenthal	2'251'000.00	1'047'500.00	2'373'300.00	1'060'500.00	2'391'929.81	912'892.13
	Netto Aufwand		1'203'500.00		1'312'800.00		1'479'037.68
6210.3010.10	Besoldungen	469'500.00		482'000.00		453'022.50	
6210.3010.20	Löhne an nebenamtliches Personal	133'500.00		113'500.00		144'255.20	
6210.3010.30	Löhne an Reinigungspersonal	13'000.00		13'000.00		14'118.05	
6210.3010.60	Treueprämie					112.50	
6210.3050.10	Sozialversicherungsbeiträge AHV, IV, EO, ALV, VK und FAK	49'300.00		48'000.00		46'735.20	
6210.3052.10	Pensionskassenbeiträge	47'400.00		48'400.00		43'318.55	
6210.3090.10	Aus- und Weiterbildungskosten	4'500.00		4'700.00		1'280.00	
6210.3100.10	Büromaterial, Drucksachen, Inserate	60'000.00		62'000.00		65'695.70	
6210.3101.25	Reinigungs- und Waschmaterial	4'500.00		5'000.00		4'538.70	
6210.3101.70	Verbrauchs-, Unterhalts- und Hilfsmaterial	11'000.00		11'100.00		10'488.44	
6210.3105.40	Warenaufwand Gastronomie	35'000.00		13'800.00		40'544.67	
6210.3110.10	Büromöbel und Büromaschinen	900.00		900.00		736.15	
6210.3111.30	Maschinen, Geräte, Fahrzeuge	10'200.00		10'300.00		10'089.86	
6210.3120.10	Strom, Wasser, Abwasser	20'000.00		20'000.00		28'043.20	
6210.3120.20	Heizmaterialien	35'000.00		35'000.00		40'019.40	
6210.3130.40	Porti und Frachten	7'000.00		9'300.00		6'605.80	
6210.3130.45	Telefon- und Kommunikationsgebühren	2'000.00		2'000.00		1'958.30	
6210.3130.50	Dienstleistungen Dritter, Marketing	55'000.00		57'000.00		58'394.14	
6210.3130.51	Vertriebskosten	15'000.00		18'000.00		14'257.74	
6210.3130.58	Aufwendungen für Gastspiele	390'000.00		392'500.00		431'683.04	
6210.3130.59	Aufwendungen für Gastspiele - Ertragsabhängig	40'000.00		40'000.00		44'881.55	
6210.3130.62	Nutzung mit Ticketing Stadttheater			5'000.00			
6210.3130.70	Mitgliedschafts- u. Jahresbeiträge	7'500.00		9'000.00		9'724.71	
6210.3134.10	Haftpflicht- und Sachversicherungsprämien	24'100.00		24'100.00		31'145.00	
6210.3144.10	Baulicher Unterhalt	97'700.00		148'000.00		97'103.16	
6210.3151.00	Unterhalt, Reparaturen an Fahrnis	2'800.00		2'800.00		3'400.40	
6210.3160.20	Mieten, Pachten, Leasing	16'200.00		18'000.00		14'508.85	
6210.3170.10	Spesenentschädigungen	4'000.00		4'800.00		2'081.45	
6210.3170.20	Repräsentationsausgaben	3'000.00		3'000.00		2'033.95	
6210.3199.90	Uebriger Sachaufwand	4'000.00		5'100.00		3'806.26	
6210.3636.10	Theater Überland; Beitrag an Infrastrukturkosten	10'000.00		10'000.00		9'669.00	
6210.3910.10	Leistungen anderer Dienstzweige	1'400.00		1'400.00		459.60	
6210.3920.00	Benutzungskosten Drucker/Kopie	4'500.00		4'600.00		4'111.00	
6210.3930.30	Verwaltungskostenanteil	128'000.00		128'000.00		149'000.00	
6210.3940.00	Verrechneter Zinsaufwand	77'200.00		155'300.00		136'367.74	
6210.3950.20	Verrechnete Abschreibungen	467'800.00		467'700.00		467'740.00	
6210.4240.30	Benützungsgebühren Theater		100'000.00		100'000.00		68'688.35
6210.4240.60	Eintritte Stadttheater		240'000.00		280'000.00		190'000.77
6210.4240.61	Eintritte Stadttheater - Ertragsabhängig		60'000.00		60'000.00		28'497.00
6210.4240.62	Nutzung mit Ticketing Stadttheater		7'000.00		5'000.00		10'493.37
6210.4260.70	Rückerstattungen		500.00		500.00		
6210.4390.00	Telefongebühren						
6210.4390.00	Verschiedene Erträge		10'000.00		10'000.00		151.70
6210.4390.02	Sponsoring- und Fundraisingeinnahmen		20'000.00		20'000.00		1'500.00
6210.4390.10	Erträge Gastronomie		65'000.00		40'000.00		68'560.94
6210.4631.00	Kantonsbeiträge (Gde.Verband Kulturförderung)		436'000.00		436'000.00		436'000.00
6210.4632.00	Gemeindebeiträge (Gde.Verband Kulturförderung)		109'000.00		109'000.00		109'000.00
6220	Museum Langenthal	42'800.00		42'800.00		42'750.00	
	Netto Aufwand		42'800.00		42'800.00		42'750.00



Konto	Erfolgsrechnung Institutionelle Gliederung LR	Budget 2026		Budget 2025		Rechnung 2024	
6220.3636.00	Miete und Nebenkosten	14'000.00		14'000.00		14'000.00	
6220.3636.01	Betriebskostenbeitrag	28'800.00		28'800.00		28'750.00	
6230	Kulturzentrum Chrämerhuus	33'700.00		33'700.00		33'750.00	
	Netto Aufwand		33'700.00		33'700.00		33'750.00
6230.3636.00	Betriebskostenbeitrag	33'700.00		33'700.00		33'750.00	
6240	Kunsthhaus Langenthal	132'000.00		132'000.00		132'000.00	
	Netto Aufwand		132'000.00		132'000.00		132'000.00
6240.3636.00	Miete und Nebenkosten	70'000.00		70'000.00		70'000.00	
6240.3636.01	Betriebskostenbeitrag	62'000.00		62'000.00		62'000.00	
6251	OldCapitol	25'000.00		25'000.00		25'000.00	
	Netto Aufwand		25'000.00		25'000.00		25'000.00
6251.3636.00	Betriebskostenbeitrag	25'000.00		25'000.00		25'000.00	
6253	Langenthals autonomes Jugendzentrum LaKuZ	14'100.00		14'100.00		14'040.00	
	Netto Aufwand		14'100.00		14'100.00		14'040.00
6253.3636.00	Langenthals autonomes Jugendzentrum LaKuZ	14'100.00		14'100.00		14'040.00	
6255	Ludothek Langenthal	35'000.00		35'000.00		34'956.00	
	Netto Aufwand		35'000.00		35'000.00		34'956.00
6255.3636.00	Miete und Nebenkosten	35'000.00		35'000.00		34'956.00	
6260	Stiftung zur Förderung wissenschaftlich-heimatkundlic her Forschung über Langenthal	5'000.00		5'000.00		5'000.00	
	Netto Aufwand		5'000.00		5'000.00		5'000.00
6260.3636.00	Betriebskostenbeitrag	5'000.00		5'000.00		5'000.00	
6270	Kulturveranstalter mit Jahresbeiträgen	28'600.00		27'600.00		28'640.00	
	Netto Aufwand		28'600.00		27'600.00		28'640.00
6270.3636.03	Die Zauberlaterne Langenthal	4'500.00		4'500.00		4'500.00	
6270.3636.04	Schloss Thunstetten	4'000.00		4'000.00		4'000.00	
6270.3636.05	Jazz-Tage Langenthal	3'500.00		3'500.00		3'500.00	
6270.3636.06	Kammermusik-Konzerte Langenthal	3'000.00		3'000.00		3'000.00	
6270.3636.07	Grenzklang	4'500.00		4'000.00		4'500.00	
6270.3636.08	Camerata 49	4'500.00		4'000.00		4'500.00	
6270.3636.09	Bühne frei!	2'500.00		2'500.00		2'500.00	
6270.3636.10	Theaterlink	1'500.00		1'500.00		1'500.00	
6270.3636.11	Sternwartefonds der Sekundarschule Langenthal	600.00		600.00		640.00	
6275	Langenthaler Fasnachtsgesellschaft	97'000.00	19'000.00	97'000.00	19'000.00	86'599.00	17'319.80
	Netto Aufwand		78'000.00		78'000.00		69'279.20
6275.3636.00	Kostenbeitrag	97'000.00		97'000.00		86'599.00	
6275.4260.00	Kostenanteil Fasnachtsgesellschaft		19'000.00		19'000.00		17'319.80
6280	Kulturvereine mit Vereinsbeiträgen	36'000.00		36'000.00		36'000.00	
	Netto Aufwand		36'000.00		36'000.00		36'000.00
6280.3636.01	Stadtmusik Langenthal	14'000.00		14'000.00		14'000.00	
6280.3636.02	Stadtorchester Langenthal	5'000.00		5'000.00		5'000.00	



Konto	Erfolgsrechnung Institutionelle Gliederung LR	Budget 2026		Budget 2025		Rechnung 2024	
6280.3636.03	Kammerensemble Langenthal	1'000.00		1'000.00		1'000.00	
6280.3636.04	Oberaargauisches Blasmusikcamp	3'000.00		3'000.00		3'000.00	
6280.3636.05	Oberaargauer Brass Band - Vereinsbeitrag	2'000.00		2'000.00		2'000.00	
6280.3636.06	Oberaargauer Brass Band - Weihnachtskonzerte	500.00		500.00		500.00	
6280.3636.07	Konzertchor Oberaargau	2'000.00		2'000.00		2'000.00	
6280.3636.08	Feuerwehrverein Langenthal	1'500.00		1'500.00		1'500.00	
6280.3636.09	Männerchor Langenthal	1'000.00		1'000.00		1'000.00	
6280.3636.10	Frauenchor Langenthal	1'000.00		1'000.00		1'000.00	
6280.3636.11	Mandolinen-Orchester Langenthal	600.00		600.00		600.00	
6280.3636.12	Tambourenverein Langenthal	600.00		600.00		600.00	
6280.3636.13	Jodler-Doppelquartett Langenthal	600.00		600.00		600.00	
6280.3636.15	Landfrauenverein Untersteckholz	300.00		300.00		300.00	
6280.3636.17	Musikgesellschaft Obersteckholz	1'000.00		1'000.00		1'000.00	
6280.3636.18	Frauenkomitee Obersteckholz	1'000.00		1'000.00		1'000.00	
6280.3636.19	Landfrauenverein Obersteckholz	200.00		200.00		200.00	
6280.3636.20	Wöschhäfchuchi Obersteckholz	200.00		200.00		200.00	
6280.3636.21	Oberaargauer Brummbären	500.00		500.00		500.00	
6290	Kadettenmusik Langenthal	132'800.00	24'400.00	132'800.00	24'400.00	134'553.40	24'540.55
	Netto Aufwand		108'400.00		108'400.00		110'012.85
6290.3100.10	Büromaterial, Drucksachen, Inserate	3'000.00		3'000.00		570.25	
6290.3104.30	Lehrmittel und Verbrauchsmaterial	2'500.00		2'500.00		1'370.25	
6290.3119.10	Musikinstrumente	8'400.00		8'400.00		6'521.90	
6290.3130.50	Musikschule, Nachwuchsausbildung	62'000.00		62'000.00		66'101.15	
6290.3130.51	Leitung Kadettenmusik	46'500.00		45'500.00		45'816.35	
6290.3130.70	Mitgliedschafts- u. Jahresbeiträge	700.00		700.00		723.50	
6290.3151.00	Unterhalt, Reparaturen an Fahrnis	6'000.00		7'000.00		5'587.00	
6290.3170.10	Spesenentschädigungen	1'000.00		1'000.00		880.90	
6290.3171.45	Lager und Projekte	2'000.00		2'000.00		6'982.10	
6290.3199.90	Uebriger Sachaufwand	700.00		700.00			
6290.4240.00	Einnahmen aus Konzerten		2'000.00		2'000.00		2'042.40
6290.4240.01	Elternbeiträge		20'000.00		20'000.00		15'268.15
6290.4390.00	Instrumentalunterricht						2'040.00
6290.4631.00	Verschiedene Erträge						5'190.00
6290.4631.00	Beitrag Lotteriefonds		2'400.00		2'400.00		
6300	Hauswirtschaftsschule	19'000.00	3'100.00	25'700.00	3'100.00	74'259.98	3'000.00
	Netto Aufwand		15'900.00		22'600.00		71'259.98
6300.3010.20	Löhne an nebenamtliches Personal	500.00		1'700.00			
6300.3010.30	Löhne an Reinigungspersonal	8'100.00		8'100.00		7'605.70	
6300.3050.10	Sozialversicherungsbeiträge AHV, IV, EO, ALV, VK und FAK	700.00		800.00			
6300.3101.25	Reinigungs- und Waschmaterial	2'000.00		2'000.00		2'286.18	
6300.3101.30	Pflanzen, Sämereien, Hilfsstoffe			200.00			
6300.3101.70	Verbrauchs-, Unterhalts- und Hilfsmaterial	400.00		400.00		866.20	
6300.3130.50	Dienstleistungen Dritter	500.00		500.00		630.00	
6300.3144.10	Baulicher Unterhalt	3'000.00		8'200.00		58'824.75	
6300.3910.10	Arbeitsleistungen anderer Dienstzweige	3'800.00		3'800.00		4'047.15	
6300.4240.30	Benützunggebühren Schulräume		100.00		100.00		
6300.4470.01	Mietzinsen		3'000.00		3'000.00		3'000.00
6600	Zentrale Aufgaben Volksschule	1'390'500.00	3'400.00	1'297'500.00	3'400.00	1'533'794.00	3'315.05
	Netto Aufwand		1'387'100.00		1'294'100.00		1'530'478.95
6600.3050.10	Sozialversicherungsbeiträge AHV, IV, EO, ALV, VK und FAK					18.00	
6600.3090.10	Aus- und Weiterbildungskosten	5'000.00		5'000.00		6'603.85	
6600.3099.20	Personalanlässe	5'500.00		5'500.00		4'833.90	



Konto	Erfolgsrechnung Institutionelle Gliederung LR	Budget 2026		Budget 2025		Rechnung 2024	
6600.3100.10	Büromaterial, Drucksachen, Inserate	2'000.00		2'500.00		1'760.20	
6600.3105.40	Pausenäpfel	500.00		1'000.00		332.50	
6600.3120.10	Strom, Wasser, Abwasser	200'000.00		200'000.00		309'014.00	
6600.3120.20	Heizmaterialien	400'000.00		400'000.00		418'920.30	
6600.3130.30	Transporte durch Dritte	95'000.00				94'857.75	
6600.3130.50	Dienstleistungen Dritter	19'000.00		19'000.00		26'246.90	
6600.3130.70	Mitgliedschafts- u. Jahresbeiträge	1'200.00		1'200.00		1'483.00	
6600.3132.55	Honorare, Arbeitsleistungen Dritter	4'100.00		4'100.00		4'540.20	
6600.3134.10	Haftpflcht- und Sachversicherungsprämien	46'200.00		46'200.00		59'818.60	
6600.3170.20	Repräsentationsausgaben	1'000.00		1'000.00		683.35	
6600.3171.45	Lager und Projekte	27'000.00		28'000.00		26'481.45	
6600.3636.10	Stiftung Sternwartefonds der Sekundarschule; Entschädigung Sternwarteleitung	10'000.00		10'000.00		4'200.00	
6600.3930.30	Verwaltungskostenanteil	574'000.00		574'000.00		574'000.00	
6600.4930.20	Verrechnete Raum- und Hausdienstkosten		3'400.00		3'400.00		3'315.05
6605	Massnahmen Regelschule MR Netto Aufwand	92'200.00	2'600.00 89'600.00	95'200.00	2'600.00 92'600.00	81'777.66	542.50 81'235.16
6605.3090.15	Beiträge Lehrerweiterbildung	4'800.00		4'800.00		3'867.45	
6605.3100.10	Büromaterial, Drucksachen, Inserate	800.00		800.00		888.05	
6605.3103.20	Bibliotheksmedien	2'000.00		3'000.00		1'800.00	
6605.3104.30	Lehrmittel und Verbrauchsmaterial	52'300.00		52'300.00		49'173.81	
6605.3110.10	Büromöbel und Büromaschinen	900.00		900.00		900.00	
6605.3130.40	Porti und Frachten	200.00		200.00		200.00	
6605.3130.70	Mitgliedschafts- u. Jahresbeiträge	100.00		100.00			
6605.3132.55	Honorare, Arbeitsleistungen Dritter	2'100.00		2'100.00		1'775.00	
6605.3170.10	Spesenentschädigungen	1'500.00		1'700.00		962.70	
6605.3170.20	Repräsentationsausgaben	3'000.00		3'000.00		3'534.05	
6605.3171.30	Eintrittsgebühren	700.00		700.00		550.00	
6605.3171.40	Schulreisen und Exkursionen	2'700.00		2'700.00		2'653.00	
6605.3171.45	Lager und Projekte	20'000.00		21'800.00		15'277.90	
6605.3199.90	Uebriger Sachaufwand	1'100.00		1'100.00		195.70	
6605.4390.00	Verschiedene Erträge						542.50
6605.4631.00	J + S Beiträge		2'600.00		2'600.00		
6610	Schulzentrum Kreuzfeld Netto Aufwand	946'700.00	13'400.00 933'300.00	853'300.00	14'300.00 839'000.00	956'890.92	11'127.14 945'763.78
6610.3010.10	Besoldungen Verwaltungspersonal	163'600.00		249'800.00		205'619.85	
6610.3010.20	Löhne an nebenamtliches Personal					4'920.70	
6610.3010.30	Löhne an Reinigungspersonal	115'800.00		115'800.00		145'026.15	
6610.3010.60	Treueprämie					2'000.00	
6610.3049.10	Dienstkleider	1'000.00		1'000.00		999.65	
6610.3050.10	Sozialversicherungsbeiträge AHV, IV, EO, ALV, VK und FAK	22'400.00		28'700.00		33'663.30	
6610.3052.10	Pensionskassenbeiträge	27'900.00		38'000.00		34'733.10	
6610.3053.10	Unfallversicherungsbeiträge	3'900.00		5'200.00		4'900.00	
6610.3090.15	Beiträge Lehrerweiterbildung	4'000.00		4'000.00		4'533.75	
6610.3100.10	Büromaterial, Drucksachen, Inserate	2'900.00		3'900.00		2'775.92	
6610.3101.10	Treib- und Schmierstoffe, Pneus, Ersatzteile	300.00		300.00		197.80	
6610.3101.25	Reinigungs- und Waschmaterial	13'500.00		13'500.00		14'034.50	
6610.3101.30	Pflanzen, Sämereien, Hilfsstoffe	300.00		300.00			
6610.3101.70	Verbrauchs-, Unterhalts- und Hilfsmaterial	7'500.00		7'500.00		7'666.20	
6610.3103.20	Bibliotheksmedien	6'800.00		6'400.00		6'510.75	
6610.3104.30	Lehrmittel und Verbrauchsmaterial	109'000.00		109'100.00		116'762.76	
6610.3106.50	Sanitäts- und Desinfektionsmaterial	1'000.00		1'000.00		995.70	
6610.3110.10	Büromöbel und Büromaschinen	15'000.00		15'000.00		17'372.35	



Konto	Erfolgsrechnung Institutionelle Gliederung LR	Budget 2026		Budget 2025		Rechnung 2024	
6610.3111.30	Maschinen, Geräte, Fahrzeuge	3'000.00		3'000.00		942.45	
6610.3130.40	Porti und Frachten	600.00		300.00		309.00	
6610.3130.50	Dienstleistungen Dritter	3'600.00		3'600.00		140.00	
6610.3130.70	Mitgliedschafts- u. Jahresbeiträge	200.00		200.00			
6610.3132.55	Honorare, Arbeitsleistungen Dritter	5'900.00		5'900.00		3'903.40	
6610.3144.10	Baulicher Unterhalt	320'000.00		125'800.00		252'308.11	
6610.3151.00	Unterhalt, Reparaturen an Fahrnis	16'700.00		16'700.00		16'331.64	
6610.3169.10	Benützungskosten	1'100.00		1'100.00			
6610.3170.10	Spesenentschädigungen	3'000.00		3'000.00		1'577.65	
6610.3170.20	Repräsentationsausgaben	4'200.00		4'200.00		4'100.70	
6610.3171.30	Eintrittsgebühren	2'000.00		2'000.00		2'279.00	
6610.3171.40	Schulreisen und Exkursionen	12'300.00		11'700.00		11'700.00	
6610.3171.45	Lager und Projekte	53'300.00		50'300.00		46'570.24	
6610.3192.46	Urheberrechte			100.00			
6610.3199.90	Uebriger Sachaufwand	2'700.00		2'700.00		2'833.95	
6610.3910.10	Arbeitsleistungen anderer Dienstzweige	23'200.00		23'200.00		11'182.30	
6610.4240.30	Benützungsgebühren Schulräume		10'000.00		10'000.00		4'715.00
6610.4250.05	Verkauf Lehrmittel und Schulmaterial		200.00		300.00		
6610.4260.30	Versicherungsleistungen						3'481.15
6610.4390.00	Verschiedene Erträge						2'930.00
6610.4631.00	J + S Beiträge		3'200.00		4'000.00		0.99
6620	Schulzentrum Hard	446'800.00	5'600.00	492'200.00	5'300.00	447'208.92	5'359.40
	Netto Aufwand		441'200.00		486'900.00		441'849.52
6620.3010.10	Besoldungen Verwaltungspersonal	125'600.00		119'700.00		124'323.40	
6620.3010.20	Löhne an nebenamtliches Personal	4'100.00		4'100.00		4'080.00	
6620.3010.30	Löhne an Reinigungspersonal	54'500.00		54'500.00		60'658.00	
6620.3049.10	Dienstkleider	500.00		500.00		374.70	
6620.3050.10	Sozialversicherungsbeiträge AHV, IV, EO, ALV, VK und FAK	14'800.00		14'100.00		17'724.70	
6620.3052.10	Pensionskassenbeiträge	14'700.00		13'300.00		18'344.40	
6620.3053.10	Unfallversicherungsbeiträge	2'600.00		2'500.00		2'600.00	
6620.3090.15	Beiträge Lehrerweiterbildung	2'000.00		2'000.00		2'551.50	
6620.3100.10	Büromaterial, Drucksachen, Inserate	2'500.00		2'700.00		2'336.65	
6620.3101.10	Treib- und Schmierstoffe, Pneus, Ersatzteile	200.00		200.00			
6620.3101.25	Reinigungs- und Waschmaterial	7'100.00		7'100.00		7'138.85	
6620.3101.30	Pflanzen, Sämereien, Hilfsstoffe	1'200.00		1'200.00		1'364.30	
6620.3101.70	Verbrauchs-, Unterhalts- und Hilfsmaterial	3'600.00		3'600.00		1'824.35	
6620.3103.20	Bibliotheksmaterial	8'300.00		8'300.00		7'853.20	
6620.3104.30	Lehrmittel und Verbrauchsmaterial	67'800.00		67'800.00		66'316.79	
6620.3106.50	Sanitäts- und Desinfektionsmaterial	500.00		500.00		512.35	
6620.3110.10	Büromöbel und Büromaschinen	18'500.00		10'800.00		9'319.75	
6620.3111.30	Maschinen, Geräte, Fahrzeuge	2'600.00		1'300.00		341.50	
6620.3130.40	Porti und Frachten	200.00		200.00			
6620.3130.50	Dienstleistungen Dritter	4'100.00		4'100.00		1'920.00	
6620.3130.70	Mitgliedschafts- u. Jahresbeiträge	100.00		100.00			
6620.3132.55	Honorare, Arbeitsleistungen Dritter	5'100.00		6'100.00		4'308.55	
6620.3144.10	Baulicher Unterhalt	22'000.00		78'100.00		31'437.10	
6620.3151.00	Unterhalt, Reparaturen an Fahrnis	6'000.00		6'400.00		5'267.70	
6620.3160.20	Mieten, Pachten, Leasing			7'000.00		120.00	
6620.3169.10	Benützungskosten	1'000.00		1'000.00			
6620.3170.10	Spesenentschädigungen	2'100.00		2'100.00		944.50	
6620.3170.20	Repräsentationsausgaben	2'800.00		2'800.00		2'429.60	
6620.3171.30	Eintrittsgebühren	1'500.00		1'500.00		783.00	
6620.3171.40	Schulreisen und Exkursionen	7'700.00		7'700.00		8'160.00	
6620.3171.45	Lager und Projekte	33'000.00		30'700.00		29'629.53	
6620.3192.46	Urheberrechte			100.00		100.00	
6620.3199.90	Uebriger Sachaufwand	2'200.00		2'200.00		2'070.85	



Konto	Erfolgsrechnung Institutionelle Gliederung LR	Budget 2026		Budget 2025		Rechnung 2024	
6620.3910.10	Arbeitsleistungen anderer Dienstzweige	27'900.00		27'900.00		32'373.65	
6620.4240.30	Benützungsgebühren Schulräume		3'000.00		3'000.00		1'237.50
6620.4250.05	Verkauf Lehrmittel und Schulmaterial		300.00		300.00		
6620.4390.00	Verschiedene Erträge						1'833.90
6620.4631.00	J + S Beiträge		2'300.00		2'000.00		2'288.00
6630	Schulzentrum Elzmatte	525'200.00	26'400.00	512'500.00	27'200.00	488'838.31	32'829.05
	Netto Aufwand		498'800.00		485'300.00		456'009.26
6630.3010.10	Besoldungen Verwaltungspersonal	127'400.00		121'800.00		126'824.40	
6630.3010.30	Löhne an Reinigungspersonal	76'700.00		68'500.00		63'537.30	
6630.3010.60	Treueprämie					2'000.00	
6630.3049.10	Dienstkleider	500.00		500.00		500.00	
6630.3050.10	Sozialversicherungsbeiträge AHV, IV, EO, ALV, VK und FAK	16'400.00		14'700.00		13'821.50	
6630.3052.10	Pensionskassenbeiträge	14'000.00		13'200.00		13'074.15	
6630.3053.10	Unfallversicherungsbeiträge	2'800.00		2'700.00		2'600.00	
6630.3090.09	EO-Entschädigungen					-2'005.45	
6630.3090.15	Beiträge Lehrerweiterbildung	2'400.00		2'400.00		11'388.10	
6630.3100.10	Büromaterial, Drucksachen, Inserate	2'300.00		2'300.00		2'277.68	
6630.3101.10	Treib- und Schmierstoffe, Pneus, Ersatzteile	300.00		300.00		244.45	
6630.3101.25	Reinigungs- und Waschmaterial	8'000.00		7'000.00		6'468.32	
6630.3101.30	Pflanzen, Sämereien, Hilfsstoffe	1'100.00		1'100.00		1'724.45	
6630.3101.70	Verbrauchs-, Unterhalts- und Hilfsmaterial	6'600.00		6'100.00		6'359.24	
6630.3103.20	Bibliotheksmedien	5'200.00		5'200.00		4'939.09	
6630.3104.30	Lehrmittel und Verbrauchsmaterial	64'000.00		64'000.00		57'940.87	
6630.3106.50	Sanitäts- und Desinfektionsmaterial	600.00		600.00		657.60	
6630.3110.10	Büromöbel und Büromaschinen	13'600.00		13'800.00		17'680.11	
6630.3111.30	Maschinen, Geräte, Fahrzeuge	500.00		500.00		7'018.90	
6630.3130.40	Porti und Frachten	300.00		200.00		227.50	
6630.3130.50	Dienstleistungen Dritter	4'700.00		4'700.00		4'173.30	
6630.3130.70	Mitgliedschafts- u. Jahresbeiträge	100.00		100.00		87.00	
6630.3132.55	Honorare, Arbeitsleistungen Dritter	4'000.00		4'500.00		2'765.40	
6630.3144.10	Baulicher Unterhalt	70'400.00		78'200.00		55'987.60	
6630.3151.00	Unterhalt, Reparaturen an Fahrnis	12'800.00		12'800.00		7'775.25	
6630.3169.10	Benützungskosten	1'000.00		1'000.00			
6630.3170.10	Spesenentschädigungen	2'000.00		2'000.00		327.00	
6630.3170.20	Repräsentationsausgaben	2'900.00		2'900.00		2'757.95	
6630.3171.30	Eintrittsgebühren	1'700.00		1'700.00		898.00	
6630.3171.40	Schulreisen und Exkursionen	7'600.00		7'600.00		7'600.00	
6630.3171.45	Lager und Projekte	40'100.00		36'900.00		29'571.28	
6630.3192.46	Urheberrechte	100.00		100.00			
6630.3199.90	Uebriger Sachaufwand	2'100.00		2'100.00		1'842.97	
6630.3910.10	Arbeitsleistungen anderer Dienstzweige	33'000.00		33'000.00		37'774.35	
6630.4240.30	Benützungsgebühren Schulräume		5'000.00		5'000.00		2'501.55
6630.4250.05	Verkauf Lehrmittel und Schulmaterial		200.00		200.00		
6630.4390.00	Verschiedene Erträge						4'741.65
6630.4470.01	Mietzinsen		18'000.00		18'000.00		18'000.00
6630.4631.00	J + S Beiträge		3'200.00		4'000.00		3'424.00
6630.4631.01	Rückerstattung Weiterbildungen						4'161.85
6640	Oberstufenzentrum OZL	988'000.00	37'000.00	1'059'100.00	39'700.00	976'657.78	45'757.20
	Netto Aufwand		951'000.00		1'019'400.00		930'900.58
6640.3010.10	Besoldungen Verwaltungspersonal	199'700.00		195'300.00		212'501.80	
6640.3010.30	Löhne an Reinigungspersonal	145'000.00		152'800.00		134'334.70	
6640.3010.60	Treueprämie	200.00					
6640.3030.09	EO-Entschädigungen					-388.15	
6640.3049.10	Dienstkleider	1'000.00		1'000.00		1'008.00	



Konto	Erfolgsrechnung Institutionelle Gliederung LR	Budget 2026		Budget 2025		Rechnung 2024	
6640.3050.10	Sozialversicherungsbeiträge AHV, IV, EO, ALV, VK und FAK	27'600.00		27'000.00		25'565.45	
6640.3052.10	Pensionskassenbeiträge	25'700.00		23'200.00		24'631.20	
6640.3053.10	Unfallversicherungsbeiträge	4'800.00		4'900.00		4'800.00	
6640.3090.15	Beiträge Lehrerweiterbildung	5'600.00		5'600.00		2'810.80	
6640.3100.10	Büromaterial, Drucksachen, Inserate	3'000.00		3'000.00		2'874.85	
6640.3101.10	Treib- und Schmierstoffe, Pneus, Ersatzteile	2'000.00		2'000.00		1'198.00	
6640.3101.25	Reinigungs- und Waschmaterial	14'000.00		14'000.00		14'343.60	
6640.3101.70	Verbrauchs-, Unterhalts- und Hilfsmaterial	9'000.00		9'000.00		12'577.25	
6640.3103.20	Bibliotheksmaterialien	8'000.00		8'000.00		7'369.60	
6640.3104.30	Lehrmittel und Verbrauchsmaterial	176'000.00		176'100.00		171'220.45	
6640.3105.40	Lebensmittel für hauswirtschaftlichen Unterricht	35'000.00		37'700.00		31'151.95	
6640.3106.50	Sanitäts- und Desinfektionsmaterial	900.00		900.00		754.50	
6640.3110.10	Büromöbel und Büromaschinen	21'600.00		21'600.00		27'967.25	
6640.3111.30	Maschinen, Geräte, Fahrzeuge	8'000.00		8'000.00		12'746.15	
6640.3130.40	Porti und Frachten	300.00		300.00		212.00	
6640.3130.45	Telefon- und Kommunikationsgebühren	600.00		600.00		428.00	
6640.3130.50	Dienstleistungen Dritter	6'100.00		6'100.00		6'885.30	
6640.3130.70	Mitgliedschafts- u. Jahresbeiträge	200.00		200.00		100.00	
6640.3132.55	Honorare, Arbeitsleistungen Dritter	4'500.00		4'500.00		4'053.25	
6640.3134.10	Haftpflicht- und Sachversicherungsprämien	400.00		400.00		809.55	
6640.3137.21	Mfz-Steuer/Schwerverk.abgabe	200.00		200.00		163.50	
6640.3144.10	Baulicher Unterhalt	70'200.00		144'600.00		93'961.95	
6640.3151.00	Unterhalt, Reparaturen an Fahrnis	41'800.00		41'800.00		30'741.95	
6640.3169.10	Benützungskosten	2'000.00		2'000.00			
6640.3170.10	Spesenentschädigungen	3'600.00		3'600.00		1'621.45	
6640.3170.20	Repräsentationsausgaben	5'400.00		5'400.00		5'471.70	
6640.3171.30	Eintrittsgebühren	4'500.00		4'500.00		4'534.90	
6640.3171.40	Schulreisen und Exkursionen	30'900.00		31'300.00		21'697.25	
6640.3171.45	Lager und Projekte	120'300.00		113'600.00		107'954.18	
6640.3199.90	Uebriger Sachaufwand	3'200.00		3'200.00		3'009.30	
6640.3910.10	Arbeitsleistungen anderer Dienstzweige	6'700.00		6'700.00		7'546.10	
6640.4240.30	Benützungsgebühren Schulräume		20'000.00		20'000.00		24'901.20
6640.4250.05	Verkauf Lehrmittel und Schulmaterial		100.00		100.00		
6640.4260.70	Rückerstattungen Telefongebühren		100.00		100.00		
6640.4390.00	Verschiedene Erträge		8'800.00		11'500.00		9'400.00
6640.4631.00	J + S Beiträge		8'000.00		8'000.00		11'456.00
6650	Schulzentrum Obersteckholz	132'900.00	1'500.00	142'800.00	1'000.00	124'232.67	2'900.00
	Netto Aufwand		131'400.00		141'800.00		121'332.67
6650.3010.10	Besoldungen Verwaltungspersona	59'700.00		58'100.00		58'591.00	
6650.3010.30	Löhne an Reinigungspersonal	5'000.00		10'000.00		4'492.55	
6650.3010.60	Treueprämie					2'400.00	
6650.3049.10	Dienstkleider	500.00		500.00		379.45	
6650.3050.10	Sozialversicherungsbeiträge AHV, IV, EO, ALV, VK und FAK	5'200.00		5'200.00		5'096.55	
6650.3052.10	Pensionskassenbeiträge	5'600.00		5'300.00		5'536.80	
6650.3053.10	Unfallversicherungsbeiträge	1'000.00		1'000.00		900.00	
6650.3090.15	Beiträge Lehrerweiterbildung	300.00		300.00			
6650.3100.10	Büromaterial, Drucksachen, Inserate	300.00		300.00		332.65	
6650.3101.10	Treib- und Schmierstoffe, Pneus, Ersatzteile	1'000.00		1'000.00		976.70	
6650.3101.25	Reinigungs- und Waschmaterial	3'000.00		3'000.00		2'930.30	
6650.3101.30	Pflanzen, Sämereien, Hilfsstoffe	100.00		100.00		89.50	
6650.3101.70	Verbrauchs-, Unterhalts- und Hilfsmaterial	3'500.00		3'500.00		3'491.00	
6650.3103.20	Bibliotheksmaterialien	400.00		400.00		105.10	



Konto	Erfolgsrechnung Institutionelle Gliederung LR	Budget 2026	Budget 2025	Rechnung 2024
6650.3104.30	Lehrmittel und Verbrauchsmaterial	4'500.00	4'600.00	5'317.76
6650.3106.50	Sanitäts- und Desinfektionsmaterial	300.00	300.00	
6650.3110.10	Büromaterial, Büromaschinen und Spielsachen	2'200.00	2'200.00	3'218.05
6650.3111.30	Maschinen, Geräte, Fahrzeuge	800.00	800.00	408.90
6650.3130.40	Porti und Frachten	100.00	100.00	81.10
6650.3130.50	Dienstleistungen Dritter	2'000.00	3'400.00	625.90
6650.3130.70	Mitgliedschafts- u. Jahresbeiträge	100.00	100.00	
6650.3132.55	Honorare, Arbeitsleistungen Dritter	200.00	200.00	
6650.3144.10	Baulicher Unterhalt	22'000.00	25'900.00	10'911.75
6650.3151.00	Unterhalt, Reparaturen an Fahrnis	1'600.00	2'800.00	369.85
6650.3169.10	Benützungskosten	100.00	100.00	
6650.3170.10	Spesenentschädigungen	500.00	500.00	338.00
6650.3170.20	Repräsentationsausgaben	900.00	1'100.00	646.40
6650.3171.30	Eintrittsgebühren	200.00	200.00	
6650.3171.40	Schulreisen und Exkursionen	400.00	400.00	500.00
6650.3171.45	Lager und Projekte	1'000.00	1'000.00	1'475.90
6650.3199.90	Uebriger Sachaufwand	300.00	300.00	230.00
6650.3910.10	Arbeitsleistungen anderer Dienstzweige	10'100.00	10'100.00	14'787.46
6650.4240.30	Benützungsgebühren Schulräume und Mehrzweckgebäude		1'000.00	2'900.00
6660	Volksschule - Informatik	916'600.00	982'500.00	917'071.66
	Netto Aufwand		982'500.00	7'287.55
		916'600.00		909'784.11
6660.3090.10	Aus- und Weiterbildungskosten	2'000.00	4'000.00	
6660.3100.10	Büromaterial, Drucksachen, Inserate	100.00	100.00	46.85
6660.3101.10	Verbrauchsmaterial Hardware	6'000.00	6'000.00	5'200.87
6660.3113.10	Anschaffungen von Hardware	10'000.00	10'000.00	8'758.11
6660.3118.10	Anschaffungen von Software	4'000.00	4'000.00	3'875.70
6660.3130.45	Telefon- und Kommunikationsgebühren	500.00	500.00	
6660.3130.50	Dienstleistungen Dritter	91'100.00	91'100.00	91'132.40
6660.3133.10	Nutzungsgebühr Provider (inkl. Support und Datenhaltung)	558'200.00	525'000.00	533'363.70
6660.3133.45	Datenleitungen	7'000.00	8'300.00	6'422.35
6660.3133.55	Telefon- und Kommunikationsgebühren - Sportanlagen - Anschlusskosten und Notfalltelefonie	1'400.00	1'200.00	1'304.90
6660.3133.57	Telefon- und Kommunikationsgebühren - Hauswirtschaftsschule		200.00	
6660.3133.58	Telefon- und Kommunikationsgebühren - Kreuzfeld 1 - 3	500.00	1'500.00	1'415.10
6660.3133.59	Telefon- und Kommunikationsgebühren - Hard	700.00	1'000.00	919.50
6660.3133.60	Telefon- und Kommunikationsgebühren - Elzmatte	1'100.00	600.00	772.15
6660.3133.61	Telefon- und Kommunikationsgebühren - Kreuzfeld 4	500.00	1'500.00	1'082.30
6660.3133.62	Telefon- und Kommunikationsgebühren - Tagesschule	1'600.00	2'000.00	2'872.95
6660.3133.63	Telefon- und Kommunikationsgebühren - K5 und Kindergärten	3'400.00	6'000.00	5'894.85
6660.3133.64	Telefon- und Kommunikationsgebühren - Obersteckholz	200.00	1'800.00	1'995.60
6660.3134.10	Haftpflicht- und Sachversicherungsprämien	5'000.00	5'000.00	3'048.20
6660.3151.00	Unterhalt, Reparaturen an Fahrnis	1'000.00	1'500.00	
6660.3153.10	Informatik-Unterhalt Hardware	25'000.00	30'400.00	49'760.80



Konto	Erfolgsrechnung Institutionelle Gliederung LR	Budget 2026		Budget 2025		Rechnung 2024	
6660.3158.10	Unterhalt Software (Service-Verträge, Up-grades etc.)	87'000.00		110'000.00		73'854.13	
6660.3169.11	Druckerkosten Schulzentrum 1	20'000.00		25'000.00		16'976.50	
6660.3169.12	Druckerkosten Schulzentrum Hard	11'000.00		11'000.00		10'222.75	
6660.3169.13	Druckerkosten Schulzentrum Elzmatte	14'000.00		14'500.00		13'307.75	
6660.3169.14	Druckerkosten Schulzentrum 4	25'000.00		28'000.00		25'063.15	
6660.3169.15	Druckerkosten Kindergarten	10'000.00		9'500.00		9'557.10	
6660.3169.16	Druckerkosten Hauswirtschaftsschule	2'000.00		2'000.00			
6660.3169.23	Druckerkosten Tagesschulangebote	2'000.00		1'900.00		1'958.60	
6660.3169.24	Druckerkosten Obersteckholz	3'000.00		3'000.00		3'808.20	
6660.3169.25	Druckerkosten Sportanlagen	1'500.00		800.00		1'285.50	
6660.3170.10	Spesenentschädigungen	2'000.00		2'000.00		407.50	
6660.3920.00	Interne Verrechnungen von Informatikleistungen	19'800.00		73'100.00		42'764.15	
6660.4260.30	Versicherungsleistungen						3'863.20
6660.4390.00	Verschiedene Erträge						3'424.35
6700	Tagesschule Netto Aufwand	1'349'400.00	1'098'000.00 251'400.00	1'340'400.00	900'300.00 440'100.00	1'490'500.65	827'417.45 663'083.20
6700.3010.10	Besoldungen Verwaltungs- und Betreuungspersonal	703'100.00		699'000.00		725'326.55	
6700.3010.20	Löhne an nebenamtliches Personal	50'000.00		55'000.00		62'596.25	
6700.3010.30	Löhne an Reinigungspersonal	18'000.00		13'100.00		18'307.05	
6700.3010.60	Treueprämie	2'300.00		2'000.00		6'530.00	
6700.3050.10	Sozialversicherungsbeiträge AHV, IV, EO, ALV, VK und FAK	64'600.00		60'100.00		60'001.90	
6700.3052.10	Pensionskassenbeiträge	62'800.00		63'800.00		64'059.75	
6700.3053.10	Unfallversicherungsbeiträge	11'100.00		11'000.00		11'300.00	
6700.3090.10	Aus- und Weiterbildungskosten	5'000.00		10'200.00		19'784.30	
6700.3100.10	Büromaterial, Drucksachen, Inserate	1'000.00		2'000.00		990.50	
6700.3101.25	Reinigungs- und Waschmaterial	3'000.00		3'000.00		2'732.84	
6700.3101.70	Verbrauchs-, Unterhalts- und Hilfsmaterial	3'000.00		3'000.00		3'284.75	
6700.3104.30	Lehrmittel und Verbrauchsmaterial	3'000.00		3'000.00		3'149.27	
6700.3105.40	Lebensmittel und Getränke	146'000.00		124'900.00		125'916.25	
6700.3106.50	Sanitäts- und Desinfektionsmaterial	400.00		400.00		93.90	
6700.3110.10	Büromöbel und Büromaschinen	2'200.00		2'200.00		1'467.35	
6700.3111.30	Maschinen, Geräte, Fahrzeuge	1'000.00		1'000.00		1'710.15	
6700.3120.10	Strom, Wasser, Abwasser	3'000.00		3'000.00		5'750.68	
6700.3120.20	Heizmaterialien	9'100.00		9'100.00		18'989.12	
6700.3130.30	Transporte durch Dritte	28'000.00		28'000.00		35'983.50	
6700.3130.40	Porti und Frachten	100.00		100.00		148.60	
6700.3130.45	Telefon- und Kommunikationsgebühren					322.22	
6700.3130.50	Dienstleistungen Dritter	1'700.00		6'500.00		7'974.58	
6700.3130.70	Mitgliedschafts- u. Jahresbeiträge	800.00		300.00		835.50	
6700.3134.10	Haftpfl.-, Sachvers.premien	800.00		800.00		741.95	
6700.3144.10	Baulicher Unterhalt	10'000.00		19'700.00		99'000.29	
6700.3151.00	Unterhalt, Reparaturen an Fahrnis	1'000.00		1'000.00		688.60	
6700.3158.10	Unterhalt Software	16'000.00		15'000.00		15'947.10	
6700.3160.20	Mieten, Pachten, Leasing	117'200.00		111'700.00		108'120.00	
6700.3170.10	Spesenentschädigungen	500.00		6'800.00		4'098.65	
6700.3170.20	Repräsentationsausgaben	200.00		200.00		137.60	
6700.3171.30	Eintrittsgebühren	400.00		400.00			
6700.3910.10	Arbeitsleistungen anderer Dienstzweige	8'100.00		8'100.00		8'511.45	
6700.3930.30	Verwaltungskostenanteil	76'000.00		76'000.00		76'000.00	
6700.4390.00	Verschiedene Erträge						250.00
6700.4611.00	Vergütung des Lastenausgleichs an die Stadt		717'000.00		591'000.00		550'420.10
6700.4637.00	Elternbeiträge		252'000.00		202'000.00		184'027.35
6700.4637.01	Elternbeiträge Mahlzeiten		129'000.00		107'300.00		92'720.00



Konto	Erfolgsrechnung Institutionelle Gliederung LR	Budget 2026		Budget 2025		Rechnung 2024	
6710	Tagesschule; Ferienbetreuung			104'900.00	113'800.00	39'548.65	23'920.00
	Netto Aufwand						15'628.65
	Netto Ertrag			8'900.00			
6710.3010.10	Besoldungen Verwaltungs- und Betreuungspersonal			54'000.00		21'176.95	
6710.3010.20	Löhne an nebenamtliches Personal			2'900.00		307.85	
6710.3050.10	Sozialversicherungsbeiträge AHH, IV, EO, ALV, VK und FAK			4'600.00		891.50	
6710.3052.10	Pensionskassenbeiträge			5'000.00		963.60	
6710.3053.10	Unfallversicherungsbeiträge			800.00		300.00	
6710.3090.10	Aus- und Weiterbildungskosten			500.00		444.60	
6710.3100.10	Büromaterial, Drucksachen, Inserate			500.00		218.65	
6710.3101.25	Reinigungs- und Waschmaterial			500.00		1'025.55	
6710.3101.70	Verbrauchs-, Unterhalts- und Hilfsmaterial			500.00		667.90	
6710.3104.30	Lehrmittel und Verbrauchsmaterial			1'000.00		351.95	
6710.3105.40	Lebensmittel und Getränke			15'200.00		2'402.25	
6710.3106.50	Sanitäts- und Desinfektionsmaterial			100.00		18.10	
6710.3110.10	Büromöbel und Büromaschinen			800.00		85.90	
6710.3111.30	Maschinen, Geräte, Fahrzeuge			500.00			
6710.3130.45	Telefon- und Kommunikationsgebühren			400.00			
6710.3130.50	Dienstleistungen Dritter			300.00		200.00	
6710.3170.10	Spesenentschädigungen			500.00		43.55	
6710.3171.30	Eintrittsgebühren			7'000.00		450.30	
6710.3930.30	Verwaltungskostenanteil			9'800.00		10'000.00	
6710.4611.00	Vergütung des Lastenausgleichs an die Stadt				42'000.00		6'750.00
6710.4637.00	Elternbeiträge				57'800.00		13'950.00
6710.4637.01	Elternbeiträge Mahlzeiten				14'000.00		3'220.00
6715	Tagesschule; Ferienbetreuung Windrose	90'000.00	45'000.00				
	Netto Aufwand		45'000.00				
6715.3636.00	Beiträge an Ferienbetreuung Windrose	90'000.00					
6715.4611.00	Vergütung Lastenausgleich an Stadt		45'000.00				
6720	Tagesschule Windrose	490'000.00	391'000.00	512'800.00	410'200.00	534'008.00	416'390.90
	Netto Aufwand		99'000.00		102'600.00		117'617.10
6720.3636.00	Beiträge an Tagesschule	490'000.00		512'800.00		534'008.00	
6720.4611.00	Vergütung des Lastenausgleichs an die Stadt		290'000.00		305'600.00		296'385.95
6720.4637.00	Elternbeiträge		101'000.00		104'600.00		120'004.95
6900	Kindergarten	775'800.00	5'000.00	488'600.00	5'000.00	433'887.00	47.20
	Netto Aufwand		770'800.00		483'600.00		433'839.80
6900.3010.10	Besoldungen	101'700.00		28'200.00		29'762.05	
6900.3010.20	Löhne an nebenamtliches Personal	200.00		200.00			
6900.3010.30	Löhne an Reinigungspersonal	100'000.00		100'000.00		115'828.95	
6900.3049.10	Dienstkleider	500.00		500.00		499.10	
6900.3050.10	Sozialversicherungsbeiträge AHV, IV, EO, ALV, VK und FAK	16'200.00		10'000.00		6'831.30	
6900.3052.10	Pensionskassenbeiträge	7'900.00		4'600.00		4'678.20	
6900.3053.10	Unfallversicherungsbeiträge	2'800.00		1'800.00		2'000.00	
6900.3090.15	Beiträge Lehrerweiterbildung	2'000.00		2'000.00		905.00	
6900.3100.10	Büromaterial, Drucksachen, Inserate	5'000.00		5'000.00		4'950.57	
6900.3101.10	Treib- und Schmierstoffe, Pneus, Ersatzteile	200.00		200.00		178.20	



Konto	Erfolgsrechnung Institutionelle Gliederung LR	Budget 2026		Budget 2025		Rechnung 2024	
6900.3101.25	Reinigungs- und Waschmaterial	7'000.00		7'100.00		6'957.90	
6900.3101.70	Verbrauchs-, Unterhalts- und Hilfsmaterial	1'800.00		1'800.00		1'617.30	
6900.3103.20	Bibliotheksmedien	1'300.00		1'200.00		1'187.90	
6900.3104.30	Lehrmittel und Verbrauchsmaterial	65'700.00		61'800.00		60'539.49	
6900.3106.50	Sanitäts- und Desinfektionsmaterial	600.00		600.00		558.40	
6900.3110.10	Büromöbel und Büromaschinen, Spielsachen	12'600.00		15'900.00		12'538.19	
6900.3111.30	Maschinen, Geräte, Fahrzeuge	2'300.00		2'300.00		3'317.70	
6900.3120.20	Heizmaterialien	6'000.00		3'000.00		3'600.00	
6900.3130.40	Porti und Frachten	200.00		200.00		198.40	
6900.3130.50	Dienstleistungen Dritter	3'600.00		3'600.00		1'800.40	
6900.3132.55	Honorare, Arbeitsleistungen Dritter	2'000.00		2'000.00		1'593.90	
6900.3134.10	Haftpflcht- und Sachversicherungsprämien	4'600.00		4'600.00		6'262.55	
6900.3144.10	Baulicher Unterhalt	300'000.00		143'800.00		73'443.80	
6900.3151.00	Unterhalt, Reparaturen an Fahrnis	2'700.00		2'700.00		255.40	
6900.3160.20	Mieten, Pachten, Leasing	58'200.00		15'400.00		17'939.55	
6900.3170.10	Spesenentschädigungen	1'600.00		1'600.00		825.20	
6900.3170.20	Repräsentationsausgaben	3'500.00		3'400.00		3'509.75	
6900.3170.90	Elternrat	1'500.00		1'500.00		1'531.25	
6900.3171.30	Eintrittsgebühren	1'500.00		1'400.00		1'220.00	
6900.3171.40	Schulreisen und Exkursionen	2'100.00		2'000.00		2'111.80	
6900.3171.45	Lager und Projekte	4'600.00		4'400.00		4'083.60	
6900.3199.90	Uebriger Sachaufwand	2'400.00		2'300.00		2'285.05	
6900.3910.10	Arbeitsleistungen anderer Dienstzweige	53'500.00		53'500.00		60'876.10	
6900.4240.30	Benützungsgebühren Schulräume		4'000.00		4'000.00		
6900.4390.00	Verschiedene Erträge		1'000.00		1'000.00		47.20
6940	Turnhallenstrasse 22 (Gebäude Musikschule/Bibliothek)	103'200.00	226'000.00	125'100.00	201'000.00	122'903.75	226'251.50
	Netto Ertrag	122'800.00		75'900.00		103'347.75	
6940.3010.10	Besoldungen	37'800.00		36'000.00		37'121.50	
6940.3010.30	Löhne an Reinigungspersonal	32'300.00		32'300.00		40'394.30	
6940.3030.09	EO-Entschädigungen					-969.10	
6940.3049.10	Dienstkleider	1'000.00		1'000.00		500.00	
6940.3050.10	Sozialversicherungsbeiträge AHV, IV, EO, ALV, VK und FAK	5'600.00		5'400.00		4'976.10	
6940.3052.10	Pensionskassenbeiträge	5'800.00		5'100.00		2'800.05	
6940.3053.10	Unfallversicherungsbeiträge	1'000.00		1'000.00		1'100.00	
6940.3101.25	Reinigungs- und Waschmaterial	2'500.00		2'500.00		2'500.00	
6940.3101.70	Verbrauchs-, Unterhalts- und Hilfsmaterial	3'000.00		3'000.00		3'000.00	
6940.3110.10	Büromöbel und Büromaschinen	500.00		500.00		7'323.80	
6940.3130.50	Dienstleistungen Dritter	1'000.00		1'000.00		1'711.65	
6940.3134.10	Haftpflcht- und Sachversicherungsprämien	3'900.00		3'900.00		5'111.60	
6940.3144.10	Baulicher Unterhalt	7'800.00		32'400.00		16'363.10	
6940.3151.00	Unterhalt, Reparaturen an Fahrnis	500.00		500.00		970.75	
6940.3199.90	Uebriger Sachaufwand	500.00		500.00			
6940.4240.30	Benützungsgebühren Schulräume						560.00
6940.4260.80	Rückerstattungen Liegenschaftsaufwand		155'000.00		130'000.00		154'691.50
6940.4390.00	Verschiedene Erträge						1'000.00
6940.4930.20	Verrechnete Raum- und Hausdienstkosten		71'000.00		71'000.00		70'000.00
6950	Bibliothek Langenthal	769'800.00	298'200.00	792'200.00	291'800.00	830'402.16	318'546.04
	Netto Aufwand		471'600.00		500'400.00		511'856.12
6950.3010.10	Besoldungen	391'200.00		391'600.00		417'376.00	
6950.3010.60	Treueprämie			13'100.00			
6950.3050.10	Sozialversicherungsbeiträge AHV, IV, EO, ALV, VK und FAK	30'800.00		32'300.00		32'596.00	
6950.3052.10	Pensionskassenbeiträge	38'700.00		39'500.00		40'775.40	



Konto	Erfolgsrechnung Institutionelle Gliederung LR	Budget 2026	Budget 2025	Rechnung 2024
6950.3053.10	Unfallversicherungsbeiträge	5'400.00	5'800.00	5'800.00
6950.3090.10	Aus- und Weiterbildungskosten	2'000.00	2'500.00	505.00
6950.3100.10	Büromaterial, Drucksachen	11'200.00	11'200.00	12'367.76
6950.3103.20	Bibliotheksmedien	63'000.00	67'000.00	63'207.50
6950.3103.21	Ersatz Bibliotheksmedien	5'000.00	5'000.00	2'654.50
6950.3103.22	Bibliotheksmedien Onleihe	5'000.00	5'000.00	6'000.00
6950.3103.23	Verbrauchsmaterial Buchaufbereitung	8'000.00	8'000.00	9'243.85
6950.3110.10	Büromöbel und Büromaschinen	1'000.00	2'000.00	4'067.80
6950.3130.40	Porti und Frachten	2'000.00	2'000.00	1'795.90
6950.3130.45	Telefon- und Kommunikationsgebühren	1'400.00	1'400.00	993.60
6950.3130.50	Dienstleistungen Dritter	1'000.00	1'500.00	567.55
6950.3130.70	Mitgliedschafts- u. Jahresbeiträge	1'400.00	1'400.00	1'570.00
6950.3134.10	Haftpflicht- und Sachversicherungsprämien	900.00	900.00	886.00
6950.3151.00	Unterhalt, Reparaturen an Fahrnis	1'500.00	1'500.00	1'587.25
6950.3169.11	übrige Mieten und Benützungskosten	1'200.00	1'200.00	1'116.00
6950.3170.10	Spesenentschädigungen	1'000.00	1'200.00	597.30
6950.3170.20	Repräsentationsausgaben, Öffentlichkeitsarbeit	11'000.00	11'000.00	12'318.25
6950.3199.90	Uebriger Sachaufwand	2'000.00	2'000.00	34'018.20
6950.3636.00	Trägerverein "Bibliothek Oberaargau"; Jahresbeitrag	25'400.00	25'400.00	25'338.00
6950.3920.00	Interne Verrechnung von Informatikleistungen	19'700.00	19'700.00	16'020.30
6950.3930.20	Verrechnete Raum- und Hausdienstkosten	71'000.00	71'000.00	70'000.00
6950.3930.30	Verwaltungskostenanteil	69'000.00	69'000.00	69'000.00
6950.4240.01	Benützungskosten Internet		300.00	101.38
6950.4240.30	Mahngebühren	18'000.00	17'000.00	14'900.89
6950.4240.31	Jahresgebühren	88'000.00	84'000.00	83'883.66
6950.4260.00	Schadenersatz für Bücher	4'000.00	3'000.00	1'742.40
6950.4390.00	Verschiedene Erträge	14'000.00	13'800.00	38'044.22
6950.4390.01	Flohmarkt (Bücher/Medienverkauf)	2'000.00	1'800.00	748.49
6950.4631.00	Kantonsbeiträge	119'500.00	119'500.00	125'000.00
6950.4632.00	Gemeindebeiträge (Gde.Verband Kulturförderung)	38'900.00	38'900.00	40'625.00
6950.4632.10	Beitrag Schulzentrum Kreuzfeld	13'500.00	13'500.00	13'500.00
6960	Musikschulen	467'000.00	487'000.00	471'965.15
	Netto Aufwand		487'000.00	471'965.15
6960.3612.10	Schulgelder an andere Gemeinden und Gemeindeverbände	5'000.00	5'000.00	4'376.30
6960.3636.00	Oberaargauische Musikschule Langenthal	440'000.00	460'000.00	442'578.25
6960.3636.05	Oberaargauische Musikschule Langenthal; freiwillige Beiträge	22'000.00	22'000.00	25'010.60



Konto	Erfolgsrechnung Artengliederung LR	Budget 2026		Budget 2025		Rechnung 2024	
		Aufwand	Ertrag	Aufwand	Ertrag	Aufwand	Ertrag
	Total	102'667'600.00	100'064'800.00	103'516'300.00	99'592'300.00	100'948'164.56	98'740'315.60
	Netto Aufwand		2'602'800.00		3'924'000.00		2'207'848.96
3	Aufwand	102'630'000.00		103'354'300.00		100'072'677.93	
	Netto Aufwand		102'630'000.00		103'354'300.00		100'072'677.93
30	Personalaufwand	25'444'800.00		25'276'100.00		23'857'149.29	
300	Behörden und Kommissionen	111'400.00		113'900.00		90'310.00	
301	Löhne des Verwaltungs- und Betriebspersonals	21'088'400.00		20'969'900.00		19'979'160.10	
302	Löhne der Lehrkräfte						
303	Temporäre Arbeitskräfte	-55'700.00		40'300.00		-73'607.90	
304	Zulagen	94'900.00		76'200.00		68'786.79	
305	Arbeitgeberbeiträge	3'788'500.00		3'619'000.00		3'423'915.45	
306	Arbeitgeberleistungen	-10'000.00				-12'098.80	
309	Übriger Personalaufwand	427'300.00		456'800.00		380'683.65	
31	Sach- und übriger Betriebsaufwand	16'878'400.00		16'610'300.00		17'124'220.04	
310	Material- und Warenaufwand	1'861'200.00		1'866'500.00		1'795'525.87	
311	Nicht aktivierbare Anlagen	419'100.00		552'300.00		392'768.99	
312	Ver- und Entsorgung Liegenschaften Verwaltungsvermögen	1'787'600.00		1'853'000.00		1'995'849.86	
313	Dienstleistungen und Honorare	7'224'100.00		6'987'300.00		7'493'218.07	
314	Baulicher Unterhalt und betrieblicher Unterhalt	2'500'000.00		2'281'000.00		2'615'912.90	
315	Unterhalt Mobilien und immaterielle Anlagen	1'095'000.00		1'124'800.00		964'213.86	
316	Mieten, Leasing, Pachten, Benützungsgebühren	531'600.00		546'500.00		465'679.95	
317	Spesenentschädigungen	915'300.00		911'500.00		827'584.39	
318	Wertberichtigungen auf Forderungen	355'800.00		355'800.00		432'253.35	
319	Verschiedener Betriebsaufwand	188'700.00		131'600.00		141'212.80	
33	Abschreibungen Verwaltungsvermögen	5'260'500.00		5'389'700.00		5'061'590.37	
330	Abschreibungen Sachanlagen VV	4'667'300.00		4'853'700.00		4'302'653.83	
332	Abschreibungen Immaterielle Anlagen	593'200.00		536'000.00		758'936.54	
34	Finanzaufwand	1'800'600.00		2'022'900.00		1'531'406.18	



Konto	Erfolgsrechnung Artengliederung LR	Budget 2026		Budget 2025		Rechnung 2024	
		Aufwand	Ertrag	Aufwand	Ertrag	Aufwand	Ertrag
340	Zinsaufwand	1'399'900.00		1'776'600.00		1'190'669.58	
342	Kapitalbeschaffungs- und Verwaltungskosten	29'000.00		50'000.00		10'003.00	
343	Liegenschaftenaufwand Finanzvermögen	371'700.00		196'300.00		378'733.60	
344	Wertberichtigungen Anlagen FV					-48'000.00	
349	Verschiedener Finanzaufwand						
35	Einlagen in Fonds und Spezialfinanzierungen	1'250'000.00		1'250'000.00		1'171'893.60	
351	Einlagen in Fonds und Spezialfinanzierungen im Eigenkapital	1'250'000.00		1'250'000.00		1'171'893.60	
36	Transferaufwand	47'298'400.00		47'960'100.00		46'925'429.40	
361	Entschädigungen an Gemeinwesen	7'377'000.00		6'870'200.00		7'147'226.99	
362	Finanz- und Lastenausgleich	19'097'000.00		17'490'200.00		17'499'548.25	
363	Beiträge an Gemeinwesen und Dritte	20'824'400.00		23'599'700.00		22'278'654.16	
364	Wertberichtigungen Darlehen VV						
365	Wertberichtigungen Beteiligungen VV						
37	Durchlaufende Beiträge						
370	Durchlaufende Beiträge						
38	Ausserordentlicher Aufwand						
383	Zusätzliche Abschreibungen						
384	Ausserordentlicher Finanzaufwand						
389	Einlagen in das Eigenkapital						
39	Interne Verrechnungen	4'697'300.00		4'845'200.00		4'400'989.05	
391	Dienstleistungen	1'617'300.00		1'626'200.00		1'566'485.61	
392	Pacht, Mieten, Benützungskosten	51'100.00		104'300.00		67'786.05	
393	Betriebs- und Verwaltungskosten	1'758'400.00		1'768'200.00		1'788'315.05	
394	Kalk. Zinsen und Finanzaufwand	601'800.00		690'600.00		286'327.39	



Konto	Erfolgsrechnung Artengliederung LR	Budget 2026		Budget 2025		Rechnung 2024	
		Aufwand	Ertrag	Aufwand	Ertrag	Aufwand	Ertrag
395	Planmässige und ausserplanmässige Abschreibungen	668'700.00		655'900.00		644'916.95	
398	Übertragungen					47'158.00	
4	Ertrag Netto Ertrag		99'764'500.00		99'140'600.00		98'062'069.68
		99'764'500.00		99'140'600.00		98'062'069.68	
40	Fiskalertrag		45'071'800.00		43'412'700.00		42'759'343.90
400	Direkte Steuern natürliche Personen		31'656'000.00		30'991'000.00		30'681'028.95
401	Direkte Steuern juristische Personen		6'725'000.00		6'610'500.00		5'323'267.15
402	Übrige Direkte Steuern		6'590'000.00		5'720'000.00		6'660'007.80
403	Besitz- und Aufwandsteuern		100'800.00		91'200.00		95'040.00
41	Regalien und Konzessionen		1'827'800.00		1'435'600.00		883'633.39
412	Konzessionen		1'827'800.00		1'435'600.00		883'633.39
42	Entgelte		18'505'000.00		20'088'600.00		16'870'329.91
420	Ersatzabgaben		853'000.00		850'000.00		673'465.10
421	Gebühren für Amtshandlungen		506'300.00		456'600.00		447'620.75
422	Spital- und Heimtaxen, Kostgelder		1'500.00		1'500.00		
423	Schul- und Kursgelder		501'600.00		446'000.00		628'978.62
424	Benützungsgebühren und Dienstleistungen		12'106'000.00		11'534'700.00		10'950'234.84
425	Erlös aus Verkäufen		66'500.00		61'600.00		75'477.86
426	Rückerstattungen		4'191'600.00		6'459'700.00		3'848'500.30
427	Bussen		278'500.00		278'500.00		246'052.44
429	Übrige Entgelte						
43	Verschiedene Erträge		320'200.00		285'000.00		378'687.98
430	Verschiedene betriebliche Erträge						
439	Übriger Ertrag		320'200.00		285'000.00		378'687.98
44	Finanzertrag		3'848'500.00		3'816'200.00		7'386'249.19
440	Zinsertrag		535'000.00		508'600.00		555'766.24
441	Realisierte Gewinne FV						66'003.01
443	Liegenschaftenertrag FV		577'000.00		577'000.00		577'640.50
444	Wertberichtigungen Anlagen FV		640'000.00		640'000.00		3'563'943.75



Konto	Erfolgsrechnung Artengliederung LR	Budget 2026		Budget 2025		Rechnung 2024	
		Aufwand	Ertrag	Aufwand	Ertrag	Aufwand	Ertrag
445	Finanzertrag aus Darlehen und Beteiligungen des VV		1'539'000.00		1'538'300.00		2'042'327.05
446	Finanzertrag von öffentlichen Unternehmungen						
447	Liegenschaftenertrag VV		496'700.00		491'500.00		489'376.75
448	Erträge von gemieteten Liegenschaften		60'800.00		60'800.00		91'191.89
45	Entnahmen aus Fonds und Spezialfinanzierungen		317'700.00		317'700.00		316'529.15
450	Entnahmen aus Fonds und Spezialfinanzierungen im Fremdkapital						
451	Entnahmen aus Fonds und Spezialfinanzierungen im Eigenkapital		317'700.00		317'700.00		316'529.15
46	Transferertrag		25'176'200.00		24'205'300.00		24'331'985.08
460	Ertragsanteile		430'500.00		405'700.00		420'498.20
461	Entschädigungen von Gemeinwesen		1'886'900.00		1'806'500.00		1'684'407.60
462	Finanz- und Lastenausgleich		20'606'900.00		19'731'600.00		19'978'468.19
463	Beiträge von Gemeinwesen und Dritten		2'251'900.00		2'261'500.00		2'248'611.09
469	Verschiedener Transferertrag						
47	Durchlaufende Beiträge						
470	Durchlaufende Beiträge						
48	Ausserordentlicher Ertrag				734'300.00		734'322.03
483	Ausserordentliche verschiedene Erträge						
489	Entnahmen aus dem Eigenkapital				734'300.00		734'322.03
49	Interne Verrechnungen		4'697'300.00		4'845'200.00		4'400'989.05
491	Dienstleistungen		1'617'300.00		1'626'200.00		1'566'485.61
492	Pacht, Mieten, Benützungskosten		51'100.00		104'300.00		67'786.05
493	Betriebs- und Verwaltungskosten		1'758'400.00		1'768'200.00		1'788'315.05
494	Kalk. Zinsen und Finanzaufwand		601'800.00		690'600.00		286'327.39



Konto	Erfolgsrechnung Artengliederung LR	Budget 2026		Budget 2025		Rechnung 2024	
		Aufwand	Ertrag	Aufwand	Ertrag	Aufwand	Ertrag
495	Planmässige und ausserplanmässige Abschreibungen		668'700.00		655'900.00		644'916.95
498	Übertragungen						47'158.00
9	Abschlusskonten	37'600.00	300'300.00	162'000.00	451'700.00	875'486.63	678'245.92
	Netto Aufwand						197'240.71
	Netto Ertrag	262'700.00		289'700.00			
90	Abschluss Erfolgsrechnung	37'600.00	300'300.00	162'000.00	451'700.00	875'486.63	678'245.92
901	Abschluss Fonds im EK, Ertragsüberschuss	37'600.00	300'300.00	162'000.00	451'700.00	875'486.63	678'245.92



Gemeindeabstimmung vom 30. November 2025

BOTSCHAFT

des Stadtrates an die Stimmbürgerinnen und Stimmbürger betreffend

BUDGET DER ERFOLGSRECHNUNG 2026

Inhaltsübersicht

Das Wichtigste in Kürze.....	3
Das Budget der Erfolgsrechnung 2026 im Detail.....	6
1. Erfolgsrechnung auf Stufe steuerfinanzierter Allgemeiner Haushalt	6
1.1 Aufwandpositionen im steuerfinanzierten Allgemeinen Haushalt	7
1.1.1 Personalaufwand	7
1.1.2 Sachaufwand und übriger Betriebsaufwand	8
1.1.3 Abschreibungsaufwand.....	8
1.1.4 Transferaufwand	9
1.1.5 Interne Verrechnungen.....	9
1.2 Ertragspositionen im steuerfinanzierten Allgemeinen Haushalt	9
1.2.1 Fiskalertrag.....	9
1.2.2 Regalien und Konzessionen	10
1.2.3 Entgelte	10
1.2.4 Transferertrag.....	10
1.2.5 Interne Verrechnungen.....	11
1.3 Finanzergebnis des steuerfinanzierten Allgemeinen Haushalts.....	11
1.4 Ausserordentliche Positionen.....	11
2. Spezialfinanzierungen	11
2.1 Abwasserentsorgung.....	11
2.2 Kehrichtbeseitigung	12
2.3 Feuerwehr.....	12
2.4 Jahresergebnisse und Eigenkapitalpositionen	13
3. Erfolgsrechnung auf Stufe Gesamthaushalt (= steuerfinanzierter Allgemeiner Haushalt <i>inklusive</i> Spezialfinanzierungen)	14
4. Beurteilung des Budgets 2026	15
5. Erläuterungen zur Finanz- und Investitionsplanung	15
5.1 Der Finanzplan 2026 – 2030	15
5.2 Der Investitionsplan 2026 – 2030	17
6. Beratungen im Stadtrat	18
7. Gemeindebeschluss.....	19

Sehr geehrte Stimmbürgerinnen
Sehr geehrte Stimmbürger

Sie finden nachfolgend im grau hinterlegten Text das Wichtigste zum Budget 2026 in Kürze. Auf den Folgeseiten wird das Budget 2026 im Detail erläutert. Daran anschliessend folgen Ausführungen zum Finanzplan 2026 – 2030 und zu den geplanten Investitionen im Jahr 2026. Am Ende der Botschaft ist der Gemeindebeschluss aufgeführt.

Das Wichtigste in Kürze



Das Budget der Erfolgsrechnung 2026

Das Budget 2026 umfasst den **Gesamthaushalt**, der aus dem **steuerfinanzierten Allgemeinen Haushalt** und den **Spezialfinanzierungen** besteht.

A. Der **steuerfinanzierte Allgemeine Haushalt** basiert auf:

- einer unveränderten Steueranlage von 1.44 Einheiten.
- einer unveränderten Liegenschaftssteuer von 1 ‰ des amtlichen Wertes.

Das budgetierte Defizit der Erfolgsrechnung 2026 für den steuerfinanzierten Allgemeinen Haushalt beträgt Fr. – 2.6 Mio.

Das Ergebnis fällt gegenüber dem *Ergebnis im Budget 2025* (Fr. - 3.92 Mio.) um rund Fr. 1.32 Mio. besser aus. Im Vergleich zum *Planwert 2026* aus dem Finanzplan 2025 – 2029 (Fr. - 5.28 Mio.) verbessert sich das Ergebnis sogar um rund Fr. 2.68 Mio. Mit dem budgetierten Ergebnis von Fr. - 2.6 Mio. in der Erfolgsrechnung des steuerfinanzierten Allgemeinen Haushalts wird per Ende des Jahres 2026 ein Bilanzüberschuss von rund Fr. 64.4 Mio. prognostiziert.

Die Verbesserung im Budgetergebnis 2026 des steuerfinanzierten Allgemeinen Haushalts (im Vergleich zum Budget 2025) ist das Resultat aus verschiedenen Positionen. Hauptpositionen bilden die Verbesserung gegenüber dem Vorjahresbudget bei den Fiskalerträgen um Fr. 1.66 Mio., der Mehrertrag aus "Regalien und Konzessionen" von Fr. 0.39 Mio. und das um Fr. 0.3 Mio. bessere Ergebnis aus der Finanzierung (Differenz zwischen Finanzaufwand und Finanzertrag). Ausgabenseitig konnten verschiedentlich Verbesserungen erreicht werden. Geringfügiger Mehraufwand wird dagegen beim Personalaufwand (Fr. 0.13 Mio.) und beim Sach- und übrigen Betriebsaufwand (Fr. 0.28 Mio.) budgetiert.

B. Die kantonalrechtlich vorgeschriebenen und eigenwirtschaftlich betriebenen **Spezialfinanzierungen** (Kehrichtbeseitigung, Abwasserentsorgung und Feuerwehr) schliessen im Budget 2026 kumuliert mit einem Defizit von Fr. - 0.26 Mio. ab.

C. Das **Defizit des Gesamthaushalts 2026** (steuerfinanzierter Allgemeiner Haushalt [Fr. - 2.6 Mio.] und Spezialfinanzierungen [Fr. - 0.26 Mio.]) **beträgt Fr. - 2.86 Mio.**

Die geplanten Investitionen im Jahr 2026

Die massgebenden geplanten **Bruttoinvestitionen** für das Jahr 2026 betragen gemäss Investitionsplan 2026 – 2030 rund Fr. 31.2 Mio. (inklusive Investitionen in die Spezialfinanzierungen und in die Liegenschaften des Finanzvermögens). Nach dem Abzug der erwarteten Subventionen und Beiträge Dritter beträgt das **Nettoinvestitionsvolumen** im Jahr 2026 Fr. 29.9 Mio. **Davon sind rund Fr. 23.4 Mio. für steuerfinanzierte Investitionsvorhaben vorgesehen.**

Die Detailausführungen zu den geplanten Investitionen finden Sie unter Ziff. 5.2 dieser Botschaft. Insbesondere führt der dortige Text Überlegungen zur Ausführungswahrscheinlichkeit der Investitionen aus (sogenannte "bewertete" und "unbewertete" Investitionen; obige Zahlen sind die unbewerteten Summen).

Die Ausgaben der Investitionsrechnung fliessen nach der Fertigstellung der Investitionsprojekte und ihrer buchhalterischen Aktivierung über die Abschreibungsaufwendungen in die Ergebnisse der Erfolgsrechnungen ein.

Ergebnisübersicht

a) Ergebnis im Budget 2026 des *steuerfinanzierten Allgemeinen Haushalts*:

Erfolgsrechnung	Budget 2026		Budget 2025	
	in TFr.		in TFr.	
Ergebnis Erfolgsrechnung Allgemeiner Haushalt	-2'603		-3'924	

b) Ergebnisse im Budget 2026 der *Spezialfinanzierungen*:

Erfolgsrechnung	Budget 2026		Budget 2025	
	in TFr.		in TFr.	
Ergebnis Spezialfinanzierung Abwasserentsorgung	-63		162	
Ergebnis Spezialfinanzierung Kehrichtbeseitigung	38		-174	
Ergebnis Spezialfinanzierung Feuerwehr	- 238		-278	
Total Ergebnisse der Spezialfinanzierungen	-263		-290	

c) Ergebnis im Budget 2026 des *Gesamthaushalts*:

Erfolgsrechnung	Budget 2026		Budget 2025	
	in TFr.		in TFr.	
Ergebnis Erfolgsrechnung Gesamthaushalt	-2'866		-4'214	

Beratung im Stadtrat

Der Stadtrat befasste sich an seiner Sitzung vom 18. August 2025 mit dem Budget 2026. Er beantragt Ihnen mit **XX Ja-Stimmen** gegen **XX Nein-Stimmen** und **XX** Stimmenthaltungen, dem Beschluss am Ende dieser Botschaft zuzustimmen.

Entwurf 02.07.2025 nach GR für SR

Das Budget der Erfolgsrechnung 2026 im Detail

Vorbemerkung: Der städtische Gesamthaushalt besteht aus dem steuerfinanzierten Allgemeinen Haushalt und den Spezialfinanzierungen. Zuerst wird nachfolgend der steuerfinanzierte Allgemeine Haushalt dargestellt (Ziffer 1). Anschliessend folgen Ausführungen zu den drei wichtigsten Spezialfinanzierungen (Ziffer 2). Am Schluss wird der Gesamthaushalt dargestellt (Ziffer 3), verbunden mit einer Würdigung des Budgets 2026 (Ziffer 4) und Hinweisen zur Finanz- und Investitionsplanung (Ziffer 5).

1. Erfolgsrechnung auf Stufe steuerfinanzierter Allgemeiner Haushalt

(ohne Spezialfinanzierungen; siehe dazu Ziffer 3)

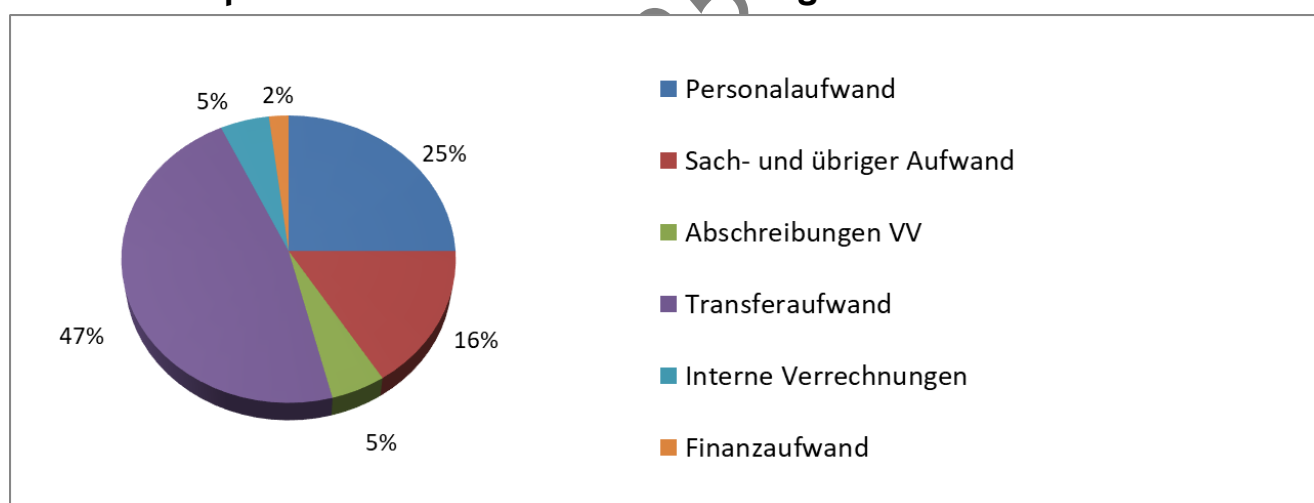
Erfolgsrechnung	Budget 2026		Budget 2025	
	in Fr.	%	in Fr.	%
Betrieblicher Aufwand	-93'658'700	100.0	-94'332'900	100.0
Personalaufwand	-24'111'700	25.7	-23'986'200	25.4
Sach- und übriger Betriebsaufwand	-15'311'900	16.3	-15'033'900	15.9
Abschreibungen Verwaltungsvermögen	-4'682'300	5.0	-4'793'500	5.1
Einlagen in Fonds / Spezialfinanzierungen	-20'000	0.0	-20'000	0.0
Transferaufwand	-44'835'500	47.9	-45'654'100	48.4
Durchlaufende Beiträge	0	0.0	0	0.0
Interne Verrechnungen	-4'697'300	5.0	-4'845'200	5.1
Betrieblicher Ertrag	88'873'600	100.0	87'793'300	100.0
Fiskalertrag	45'071'800	50.7	43'412'700	49.4
Regalien und Konzessionen	1'827'800	2.1	1'435'600	1.6
Entgelte	12'119'500	13.6	13'948'700	15.9
Verschiedene Erträge	315'500	0.4	280'300	0.3
Entnahmen aus Fonds / Spezialfinanzierungen	17'000	0.0	17'000	0.0
Transferertrag	24'824'700	27.9	23'853'800	27.2
Durchlaufende Beiträge	0	0.0	0	0.0
Interne Verrechnungen	4'697'300	5.3	4'845'200	5.5
Ergebnis aus betrieblicher Tätigkeit	-4'785'100		-6'539'600	
Finanzaufwand	-1'659'900		-1'928'600	
Finanzertrag	3'842'200		3'809'900	
Ergebnis aus Finanzierung	2'182'300		1'881'300	
Operatives Ergebnis	-2'602'800		-4'658'300	
Ausserordentlicher Aufwand	0		0	
Ausserordentlicher Ertrag	0		734'300	
Ausserordentliches Ergebnis	0		734'300	
Ergebnis steuerfinanzierter Haushalt	-2'602'800		-3'924'000	

Das **budgetierte Defizit der Erfolgsrechnung 2026 des steuerfinanzierten Allgemeinen Haushalts** beträgt **Fr. - 2.6 Mio.**, was im *Vergleich zum Budget 2025* eine Verminderung des Jahresdefizits um rund 33.7 % oder Fr. 1.32 Mio. bedeutet. Im *Vergleich zum Planwert des Jahresergebnisses 2026* (Fr. - 5.28 Mio.) im Finanzplan 2025 – 2029 fällt dieses Ergebnis sogar um Fr. 2.68 Mio. besser aus.

Die Verbesserung im Budgetergebnis 2026 des steuerfinanzierten Allgemeinen Haushalts (im Vergleich zum Budget 2025) ist das Resultat aus verschiedenen Positionen. Hauptpositionen bilden die Verbesserung gegenüber dem Vorjahresbudget bei den Fiskalerträgen um Fr. 1.66 Mio., der erwartete Mehrertrag aus "Regalien und Konzessionen" von Fr. 0.39 Mio. und das um Fr. 0.3 Mio. bessere Ergebnis aus der Finanzierung (Differenz zwischen Finanzaufwand und Finanzertrag). Ausgabenseitig konnten verschiedentlich Verbesserungen gegenüber dem Budget 2025 erreicht werden. Geringfügiger Mehraufwand wird demgegenüber beim Personalaufwand (Fr. 0.13 Mio.) und beim Sach- und übrigen Betriebsaufwand (Fr. 0.28 Mio.) budgetiert.

Mit dem budgetierten Ergebnis von Fr. - 2.6 Mio. in der Erfolgsrechnung des steuerfinanzierten Allgemeinen Haushalts wird **per Ende des Jahres 2026 ein Bilanzüberschuss von rund Fr. 64.4 Mio.** prognostiziert.

1.1 Aufwandpositionen im steuerfinanzierten Allgemeinen Haushalt



Der Gesamtaufwand im steuerfinanzierten Allgemeinen Haushalt beläuft sich auf Fr. 95.32 Mio. Der betriebliche Aufwand sinkt um rund Fr. 0.67 Mio. (- 0.7 %) im Vergleich zum Budget 2025. Nachfolgend finden Sie zu den wichtigsten Aufwandpositionen der grafischen Darstellung detailliertere Erläuterungen:

1.1.1 Personalaufwand

Budget 2026	Budget 2025	Jahresrechnung 2024
Fr. 24'111'700	Fr. 23'986'200	Fr. 22'621'480

Der Personalaufwand steigt gegenüber dem Budgetwert 2025 geringfügig um rund Fr. 0.13 Mio. bzw. 0.5 %. Im budgetierten Wert ist eine Besoldungsreserve mit Fr. 0.48 Mio. eingerechnet. Diese Besoldungsreserve steht dem Gemeinderat per

Ende des Jahres 2025 im Rahmen der "Lohnrunde 2026" für eine mögliche Erhöhung der Gesamtlohnsumme zur Kompensation der Teuerung und für individuelle Lohnerhöhungen gemäss dem leistungsorientierten Lohnsystem zur Verfügung. Der Gemeinderat muss diese Besoldungsreserve jedoch nicht ausschöpfen, es handelt sich lediglich um eine Obergrenze. Wie bereits im Budget 2025 sind im Budget 2026 wiederum rund 97 % der Gesamtlohnsumme eingeplant. Auf Grund der Tatsache, dass während des Jahres nur selten alle Stellen vollständig besetzt sind, bzw. zufolge möglicher Rotationsgewinne, ist dieses Vorgehen vertretbar.

1.1.2 Sachaufwand und übriger Betriebsaufwand

Budget 2026	Budget 2025	Jahresrechnung 2024
Fr. 15'311'900	Fr. 15'033'900	Fr. 15'492'150

Beim Sach- und übrigen Betriebsaufwand entsteht der höhere Aufwand (Fr. 0.28 Mio.) insbesondere aufgrund der wachsenden Ausgaben für Dienstleistungen und Honorare und wegen Mehrausgaben beim zunehmend aufgestauten baulichen Unterhalt.

1.1.3 Abschreibungsaufwand

Budget 2026	Budget 2025	Jahresrechnung 2024
Fr. 4'682'300	Fr. 4'793'500	Fr. 4'643'603

Der Abschreibungsaufwand setzt sich weiterhin aus zwei Unterkategorien zusammen: Seit der Einführung des überarbeiteten Harmonisierten Rechnungsmodells ("HRM2") wird das per Stichtag 31. Dezember 2015 vorhandene Verwaltungsvermögen über einen Zeitraum von 16 Jahren – somit bis in das Jahr 2031 – linear abgeschrieben. Ergänzend dazu führen die neu aktivierten Investitionen seit dem Jahr 2016 zu weiterem Abschreibungsaufwand. Der Abschreibungsaufwand setzt sich also wie folgt zusammen:

- lineare Abschreibungen über 16 Jahre (Verwaltungsvermögen nach alter Rechnungslegungsnorm per 31. Dezember 2015) Fr. 2.15 Mio.
 - Abschreibungen der aktivierten Investitionen im abschreibungspflichtigen Verwaltungsvermögen seit 2016 (nach Nutzungsdauer-Kategorien) Fr. 2.53 Mio.
- Total Abschreibungen Verwaltungsvermögen** **Fr. 4.68 Mio.**

1.1.4 Transferaufwand

Budget 2026	Budget 2025	Jahresrechnung 2024
Fr. 44'835'500	Fr. 45'654'100	Fr. 44'673'494

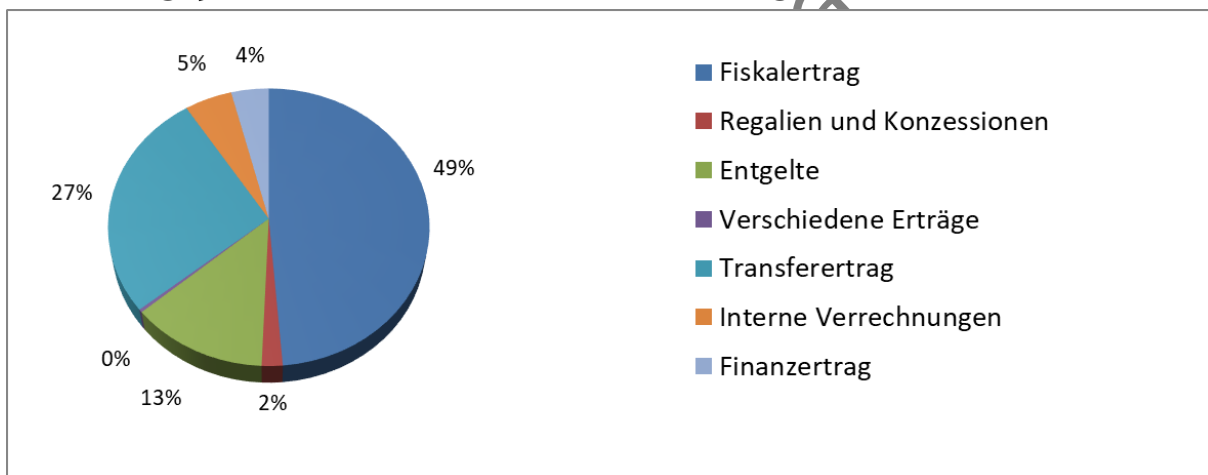
Im Transferaufwand sind alle Zahlungen an Dritte (Bund, Kanton, andere Gemeinden, Unternehmen, Vereine, Private) enthalten, denen keine direkten Gegenleistungen gegenüberstehen (im Gegensatz zum Beispiel beim Sach- und Personalaufwand). Die Transferaufwendungen verringern sich im Vergleich zum Budget 2025 um Fr. 0.82 Mio. (- 1.8 %).

1.1.5 Interne Verrechnungen

Budget 2026	Budget 2025	Jahresrechnung 2024
Fr. 4'697'300	Fr. 4'845'200	Fr. 4'400'989

Bei den internen Verrechnungen handelt es sich um erfolgsneutrale Aufwandpositionen von städtischen Organisationseinheiten (für die Ertragsbuchungen siehe Ziff. 1.2.5).

1.2 Ertragspositionen im steuerfinanzierten Allgemeinen Haushalt



Der Gesamtertrag im steuerfinanzierten Allgemeinen Haushalt beläuft sich auf Fr. 92.72 Mio. (betrieblicher Ertrag: Fr. 88.87 Mio. plus Finanzertrag: Fr. 3.85 Mio.).

Der betriebliche Ertrag (Fr. 88.87 Mio.) erhöht sich um rund Fr. 1.08 Mio. (1.2 %) gegenüber dem Budget 2025. Nachfolgend finden Sie zu den wichtigsten Ertragspositionen der grafischen Darstellung detailliertere Erläuterungen:

1.2.1 Fiskalertrag

Budget 2026	Budget 2025	Jahresrechnung 2024
Fr. 45'071'800	Fr. 43'412'700	Fr. 42'759'344

Der erwartete Fiskalertrag (= Steuereinnahmen) im Jahr 2026 verzeichnet gegenüber dem Budget 2025 einen Zuwachs um Fr. 1.66 Mio. als Folge gestiegener bzw. möglichst präzise abgebildeter Ertragsprognosen aus den Veranlagungen der steuerpflichtigen Personen:

- Bei den **Einkommenssteuern natürlicher Personen** wird im Vergleich zum Budget 2025 ein um Fr. 0.6 Mio. höherer Ertrag, ausmachend insgesamt Fr. 27 Mio., erwartet.
- Bei den **Vermögenssteuern natürlicher Personen** wird im Vergleich zum Budget 2025 ein um Fr. 0.15 Mio. höherer Ertrag, ausmachend insgesamt Fr. 3.4 Mio., erwartet.
- Bei den **Gewinnsteuern juristischer Personen** wird im Vergleich zum Budget 2025 ein um Fr. 0.12 Mio. höherer Ertrag, ausmachend insgesamt Fr. 6.12 Mio., erwartet.
- Bei den **Liegenschaftssteuern** wird im Vergleich zum Budget 2025 ein um Fr. 0.5 Mio. höherer Ertrag, ausmachend insgesamt Fr. 4.3 Mio. budgetiert. Der Wert basiert auf dem Ergebnis der Jahresrechnung 2024, das über dem Budget 2025 lag. Bei den **Grundstückgewinnsteuern** geht das Budget 2026 von einem Ertrag von Fr. 0.9 Mio. aus. Dies entspricht einer Zunahme im Vergleich zum Budget 2025 um Fr. 0.05 Mio.

1.2.2 Regalien und Konzessionen

Budget 2026	Budget 2025	Jahresrechnung 2024
Fr. 1'827'800	Fr. 1'435'600	Fr. 883'633

Bei den Regalien und Konzessionen wird ab 2026 mit der geplanten Konzessionsabgabe auf Gas und der angepassten Konzessionsabgabe im Bereich der Stromversorgung gerechnet. Damit ergibt sich im Vergleich zum Budget 2025 eine um Fr. 0.39 Mio. höhere Ertragsersparung.

1.2.3 Entgelte

Budget 2026	Budget 2025	Jahresrechnung 2024
Fr. 12'119'500	Fr. 13'948'700	Fr. 10'610'379

Die Entgelte nehmen gegenüber dem Budgetwert 2025 um Fr. 1.83 Mio. oder - 3.1 % ab. Es wird insbesondere mit tieferen Einnahmen bei der wirtschaftlichen Sozialhilfe (Fr. - 2.1 Mio.) gerechnet.

1.2.4 Transferertrag

Budget 2026	Budget 2025	Jahresrechnung 2024
Fr. 24'824'700	Fr. 23'853'800	Fr. 23'980'644

Der budgetierte Transferertrag von rund Fr. 24.82 Mio. weist gegenüber dem Budget 2025 eine Zunahme von rund Fr. 0.97 Mio. oder + 4.1 % aus. Gegenüber der Jahresrechnung 2024 resultiert ein Plus von Fr. 0.84 Mio. Die Zunahme resultiert aus unterschiedlichen Entwicklungen. Im Folgenden die wichtigsten Aspekte:

- Zunahme Lastenausgleich Kindes- und Erwachsenenschutz: Fr. + 0.14 Mio.
- Zunahme der Vergütung des Lastenausgleichs Sozialhilfe: Fr. + 0.07 Mio.
- Zunahme Finanzausgleich "Disparitätenabbau": Fr. + 0.66 Mio.

1.2.5 Interne Verrechnungen

Budget 2026	Budget 2025	Jahresrechnung 2024
Fr. 4'697'300	Fr. 4'845'200	Fr. 4'400'989

Bei den internen Verrechnungen handelt es sich um erfolgsneutrale Ertragspositionen von städtischen Organisationseinheiten (für die Aufwandbuchung siehe Ziffer 1.1.5).

1.3 Finanzergebnis des steuerfinanzierten Allgemeinen Haushalts

in Fr.	Budget 2026	Budget 2025	Jahresrechnung 2024
Finanzaufwand	Fr. -1'659'900	Fr. -1'928'600	Fr. -1'434'874
Finanzertrag	Fr. 3'842'200	Fr. 3'809'900	Fr. 7'379'839
Ergebnis aus Finanzierung	Fr. 2'182'300	Fr. 1'881'300	Fr. 5'944'965

Das Finanzergebnis sieht einen Nettoertrag von rund Fr. 2.18 Mio. vor. Das Ergebnis ist durch im Vergleich zum Budget 2025 tiefere Aufwendungen für Fremdkapitalzinsen und stabil bleibende Erträge aus den Kapitalanlagen bestimmt. In der Summe trägt diese Konstellation im Vergleich zum Budget 2025 zu einer Ergebnisverbesserung von Fr. 0.3 Mio. bei.

1.4 Ausserordentliche Positionen

in Fr.	Budget 2026	Budget 2025	Jahresrechnung 2024
Ausserordentlicher Aufwand	Fr. 0	Fr. 0	Fr. 0
Ausserordentlicher Ertrag	Fr. 0	Fr. 734'300	Fr. 734'322
Ausserordentliches Ergebnis	Fr. 0	Fr. 734'300	Fr. 734'322

Das **ausserordentliche Ergebnis** zeigt eine Veränderung von Fr. - 0.73 Mio. gegenüber dem Budget 2025. Die Auflösung der Neubewertungsreserve erfolgte im Jahr 2025 mit Fr. 0.73 Mio. zum letzten Mal.

2. Spezialfinanzierungen

Spezialfinanzierungen sind eigene Rechnungskreise der städtischen Rechnung mit zweckgebundenen, nicht aus Steuergeldern stammenden Finanzierungen (Gebühren, Ersatzabgaben). Die Budgets der drei kantonrechtlich vorgeschriebenen und eigenwirtschaftlich betriebenen Spezialfinanzierungen erwarten die nachfolgenden Ergebnisse:

2.1 Abwasserentsorgung

Das budgetierte Ergebnis 2026 der Spezialfinanzierung Abwasser (Fr. - 0.06 Mio.) wird im Vergleich zum Budget 2025 (Fr. + 0.16 Mio.) eine Verminderung verzeichnen. Dieses Ergebnis ist gewollt: Der hohe Bestand der Spezialfinanzierung Abwasser (Stand per 31. Dezember 2024 = Fr. 14.54 Mio.) soll nach und nach abgebaut werden. Deshalb wurden im Bereich Abwasser per 1. Januar 2025 Gebührensenkungen in Kraft gesetzt.

Per 31. Dezember 2024 betragen die Reserven der Spezialfinanzierung Abwasser wie erwähnt noch Fr. 14.54 Mio. (Vorjahr: Fr. 13.66 Mio.).

2.2 Kehrichtbeseitigung

In den vergangenen Jahren wurden wie bei der Spezialfinanzierung Abwasser auch in der Spezialfinanzierung Kehrichtbeseitigung bewusst Defizite in Kauf genommen, um den hohen Kapitalbestand dieser Spezialfinanzierung abzubauen. Diese Abbauphase ist nun abgeschlossen. Das Budget 2026 weist für die Spezialfinanzierung Kehricht wieder ein positives Ergebnis von + Fr. 0.04 Mio. aus. Im Vergleich zum Budget 2025 (- Fr. 0.17 Mio.) bedeutet dies eine spürbare Verbesserung. Es ist die Folge von Erhöhungen der Grundgebühr und der Grüngutgebühr, welche per 1. Januar 2025 in Kraft gesetzt wurden und in die Erarbeitung dieses Budgets eingeflossen sind. Allerdings reichen diese Erhöhungen noch nicht aus, um die Spezialfinanzierung Kehrichtbeseitigung mittelfristig wieder aufwanddeckend betreiben zu können. Deshalb werden dem Stadtrat die reglementarischen Grundlagen für eine weitere Gebührenerhöhung vorgelegt. Gestützt darauf sind Verordnungsänderungen zu erlassen. Da diese neuerlichen Gebührenerhöhungen in ihrer Höhe noch nicht absehbar sind, sind diese Auswirkungen im Budget 2026 nicht eingerechnet.

Per 31. Dezember 2024 belief sich der Kapitalbestand der Spezialfinanzierung Kehrichtbeseitigung auf Fr. - 0.32 Mio. (Vorjahr: Fr. 0.03 Mio.). Mit den budgetierten Ergebnissen und den zusätzlichen Gebührenerhöhungen, die durch den Stadtrat noch zu beschliessen sind, soll dieser Bestand mittelfristig wieder in den positiven Bereich geführt werden.

2.3 Feuerwehr

Der Aufwandüberschuss im Ergebnis der Spezialfinanzierung Feuerwehr vermindert sich im Jahr 2026 (Fr. - 0.24 Mio.) im Vergleich zum Budget 2025 (Fr. - 0.28 Mio.) geringfügig. Die nun budgetierte Rechnungsverbesserung von Fr. 0.04 Mio. resultiert aus diversen Positionen beim betrieblichen Aufwand (Fr. - 0.25 Mio.) und einem tieferen Finanzaufwand von Fr. 0.04 Mio. Die Positionen im betrieblichen Ertrag bewegen sich in etwa auf dem Niveau des Budgets 2025.

Per 31. Dezember 2024 betrugen die Reserven der Spezialfinanzierung Feuerwehr Fr. 1.25 Mio. (Vorjahr: Fr. 1.58 Mio.). Mit den geplanten Defiziten für die Jahre 2025 und 2026 (2025: Fr. - 0.28 Mio., 2026: Fr. - 0.24 Mio., insgesamt rund Fr. - 0.52 Mio.) wird der Bestand der Spezialfinanzierung per Ende 2026 auf rund Fr. 0.73 Mio. sinken. Zur mittelfristigen Stabilisierung des Bestandes der Spezialfinanzierung Feuerwehr wurde durch den Stadtrat im Mai des Jahres 2025 der reglementarische Spielraum zur Erhöhung der Ersatzabgabe durch eine Revision des Feuerwehrreglements geschaffen.

2.4 Jahresergebnisse und Eigenkapitalpositionen

Die zweiseitigen Spezialfinanzierungen "Abwasserentsorgung", "Kehrichtbeseitigung" und "Feuerwehr" werden wie der steuerfinanzierte Allgemeine Haushalt als eigene Ergebnisse ausgewiesen. Diese sehen im Budget 2026 wie folgt aus:

Jahresergebnisse	Budget 2026
Spezialfinanzierung Abwasserentsorgung	Fr. - 62'800.00
Spezialfinanzierung Kehrichtbeseitigung	Fr. + 37'600.00
Spezialfinanzierung Feuerwehr	Fr. - 237'500.00
Total Spezialfinanzierungen	Fr. - 262'700.00
Jahresergebnis steuerfinanzierter Allgemeiner Haushalt	Fr. - 2'602'800.00
Jahresergebnis Gesamthaushalt	Fr. - 2'865'500.00

Prognostizierter Bestand der Eigenkapitalien der wichtigsten Spezialfinanzierungen	per 31. Dezember 2026
Spezialfinanzierung Abwasser	Fr. 14'636'908.00
Spezialfinanzierung Kehricht	Fr. - 458'400.00
Spezialfinanzierung Feuerwehr	Fr. 732'012.00

Entwurf 02.07.2025 nach

3. Erfolgsrechnung auf Stufe Gesamthaushalt (= steuerfinanzierter Allgemeiner Haushalt *inklusive* Spezialfinanzierungen)

Erfolgsrechnung	Budget 2026		Budget 2025	
	in Fr.	%	in Fr.	%
Betrieblicher Aufwand	-100'829'400	100.0	-101'331'400	100.0
Personalaufwand	-25'444'800	25.2	-25'276'100	24.9
Sach- und übriger Betriebsaufwand	-16'878'400	16.7	-16'610'300	16.4
Abschreibungen Verwaltungsvermögen	-5'260'500	5.2	-5'389'700	5.3
Einlagen in Fonds / Spezialfinanzierungen	-1'250'000	1.2	-1'250'000	1.2
Transferaufwand	-47'298'400	46.9	-47'960'100	47.3
Durchlaufende Beiträge	0	0.0	0	0.0
Interne Verrechnungen	-4'697'300	4.7	-4'845'200	4.8
Betrieblicher Ertrag	95'916'000	100.0	94'590'100	100.0
Fiskalertrag	45'071'800	47.0	43'412'700	45.9
Regalien und Konzessionen	1'827'800	1.9	1'435'600	1.5
Entgelte	18'505'000	19.3	20'088'600	21.2
Verschiedene Erträge	320'200	0.3	285'000	0.3
Entnahmen aus Fonds / Spezialfinanzierungen	317'700	0.3	317'700	0.3
Transferertrag	25'176'200	26.2	24'205'300	25.6
Durchlaufende Beiträge	0	0.0	0	0.0
Interne Verrechnungen	4'697'300	4.9	4'845'200	5.1
Ergebnis aus betrieblicher Tätigkeit	-4'913'400		-6'741'300	
Finanzaufwand	-1'800'600		-2'022'900	
Finanzertrag	3'848'500		3'816'200	
Ergebnis aus Finanzierung	2'047'900		1'793'300	
Operatives Ergebnis	-2'865'500		-4'948'000	
Ausserordentlicher Aufwand	0		0	
Ausserordentlicher Ertrag	0		734'300	
Ausserordentliches Ergebnis	0		734'300	
Gesamtergebnis Erfolgsrechnung	-2'865'500		-4'213'700	

Das Ergebnis der Erfolgsrechnung des Gesamthaushalts ergibt sich aus den Ergebnissen im Budget 2026 des steuerfinanzierten Allgemeinen Haushalts (Defizit von rund Fr. - 2.603 Mio.) und den Ergebnissen aus dem Budget 2026 der Spezialfinanzierungen (Defizit von rund Fr. - 0.26 Mio.). Der im Gemeindebeschluss am Ende dieser Botschaft erwähnte Gesamtaufwand des Gesamthaushalts in der Höhe von Fr. 102'630'000.00 ergibt sich aus der Summe des betrieblichen Aufwands plus des Finanzaufwands, und der Gesamtertrag von Fr. 99'764'500.00 aus der Summe des betrieblichen Ertrags plus des Finanzertrags.

4. Beurteilung des Budgets 2026

Mit dem Ergebnis des Budgets 2026 in der Höhe von Fr. - 2.6 Mio. für den steuerfinanzierten Allgemeinen Haushalt gelingt die Unterschreitung der Ergebniserwartung für das Jahr 2026 aus dem letztjährigen Finanzplan 2025 – 2029 mit einem dort geplanten Defizit von Fr. - 5.28 Mio. deutlich. Das Ergebnis ist die Folge der Einhaltung der strategischen Budgetierungsvorgaben des seit 1. Januar 2025 im Amt stehenden Gemeinderates (u.a. Defizitobergrenze in der Höhe von maximal Fr. - 2 Mio.). Mit dem vorliegenden Budget 2026 wird trotz dieser engeren Vorgaben das städtische Leistungsangebot weiterhin sichergestellt, bei gleichzeitiger Kompensation gestiegener Aufwendungen. Der Abbau des vorhandenen Bilanzüberschusses erfolgt dadurch weiterhin kontrolliert.

Im Ergebnis bewegt sich das Budget 2026 somit im Rahmen der Finanzplanung und der definierten Ergebniszielgrössen. Das Budget 2026 ist folglich wirtschaftlich tragbar.

Ungeachtet der – im Vergleich mit dem letztjährigen Finanzplanwert – verbesserten Budgetzahlen 2026 bleibt finanzpolitischer Handlungsbedarf bestehen. Der Gemeinderat hat deshalb im Frühling 2025 die Erarbeitung einer verschriftlichen Finanzstrategie in Auftrag gegeben, um die finanzpolitische Ausrichtung zu schärfen. Ziel ist eine konsolidierte Finanzpolitik mit definierten Massnahmen. Die bestehenden finanzpolitischen Instrumente sollen wieder besser aufeinander abgestimmt werden. Damit kann auch die Planungssicherheit besser gewährleistet werden.

5. Erläuterungen zur Finanz- und Investitionsplanung

5.1 Der Finanzplan 2026 – 2030

Im Sinne einer rollenden Planung wurde parallel zum Budget 2026 der Finanzplan 2026 – 2030 erarbeitet. Er dient dazu, auf der Basis der vorhandenen Erkenntnisse und Prognosewerte eine Aussage über die Entwicklung des städtischen Finanzhaushalts in den kommenden fünf Jahren zu treffen.

Der Finanzplan 2026 – 2030 enthält die folgenden Eckwerte:

- Der Finanzplan 2026 – 2030 basiert auf der Steueranlage von 1.44 Einheiten und sieht im Planungshorizont keine weitere Erhöhung der Steueranlage vor.
- Die Buchführung erfolgt gemäss den geltenden Vorgaben nach HRM2.

Die Rechnungsergebnisse werden in den Jahren 2026 – 2030 jeweils einen **Aufwandüberschuss** ausweisen. Auf der Stufe des massgebenden *steuerfinanzierten Allgemeinen Haushalts* entsteht deshalb ein kumuliertes Defizit von rund Fr. 9.28 Mio. Das durchschnittliche jährliche Defizit liegt bei Fr. 1.86 Mio.

Der **Abschreibungsaufwand** im Budgetjahr 2026 wird infolge der getätigten und geplanten Investitionen im steuerfinanzierten Allgemeinen Haushalt im Vergleich zur Jahresrechnung 2024 nur geringfügig (Fr. + 0.04 Mio.) anwachsen. In den Planjahren 2027 – 2030 wird der Abschreibungsaufwand aufgrund der geplanten Investitionsvorhaben (u.a. Entwicklungsschwerpunkt [ESP] Bahnhof – öffentlicher Raum, Strassensanierungen AP3-Programm) ausgehend vom Rechnungsjahr 2024 jedoch um weitere Fr. 1.31 Mio. auf Fr. 5.96 Mio. ansteigen. Dadurch entsteht in den zukünftigen Erfolgsrechnungen des steuerfinanzierten Allgemeinen Haushalts eine wenig beeinflussbare Aufwandposition.

Als Folge der Investitionsausgaben werden auch die Aufwendungen für die zu leistenden **Zinszahlungen** für das aufzunehmende Fremdkapital ansteigen. Ausgehend von den Aufwendungen im Rechnungsjahr 2024 (Fr. 1.44 Mio.) wird im Jahr 2030 ein höherer Aufwand (Fr. 1.85 Mio.) für die Finanzierung des Fremdkapitals zu begleichen sein. Die anwachsende finanzielle Belastung im städtischen Haushalt wird den Handlungsspielraum einengen.

Der bereits erwähnte Wegfall des Buchgewinns (Fr. 0.73 Mio.) aus der **Auflösung der Neubewertungsreserve** wird die Herausforderungen ab dem Jahr 2026 erhöhen.¹

Die eingeleiteten Massnahmen zur Ergebnisstabilisierung und -verbesserung sorgen jedoch dafür, den Finanzhaushalt weiterhin gezielt steuern zu können. In den ab 1. Januar 2025 angepassten Finanzvorgaben wurden unter anderem tiefere maximal zulässige Defizite in den Budgets der Erfolgsrechnungen des steuerfinanzierten Allgemeinen Haushalts definiert. Begleitende Instrumente zur Stabilisierung des Haushalts wurden zusätzlich eingeführt (vgl. vorne Ziff. 4). Mit diesen stabilisierenden Massnahmen sollen die Defizite schrittweise von Fr. -2.6 Mio. im Jahr 2026 weiter gesenkt werden.

Die Stadt bleibt somit langfristig finanziell handlungsfähig.

Der **Abbau des Bilanzüberschusses** wird weiterhin geordnet erfolgen und auf einem zielführenden Niveau stabilisiert werden. Mit der vorliegenden Finanzplanung wird bis zum 31. Dezember 2030 ein prognostizierter Bilanzüberschuss von Fr. 57.7 Mio. erwartet. Infolge der geplanten Investitionstätigkeit werden die **Finanzschulden** per 31. Dezember 2030 einen Stand von rund Fr. 134.5 Mio. erreichen. Der Bestand der Finanzanlagen soll dennoch stabil rund Fr. 36 Mio. betragen (günstiges Verhältnis zwischen Finanzanlageergebnis und Zinshöhe für aufgenommene Darlehen). Die Planung berücksichtigt bezüglich Investitionen ausschliesslich die im Investitionsplan 2026 – 2030 vorgesehenen Projekte.

¹ Anmerkung: Die Auflösung der Neubewertungsreserve bzw. die Entnahme daraus ist verpflichtend und fand seit dem Jahr 2021 über fünf Jahre hinweg statt. Entsprechend wird in den Jahren 2021 bis 2025 der Bilanzüberschuss weniger stark bzw. schnell gemindert.

Ergebnisse der Finanzplanung

(in 1'000 Franken)	2025	2026	2027	2028	2029	2030
Steueranlage	1.44	1.44	1.44	1.44	1.44	1.44
Aufwand Gesamthaushalt*	-98'509	-97'933	-98'333	-99'721	-100'178	-100'657
Ertrag Gesamthaushalt*	94'295	95'067	96'990	97'807	98'597	99'457
Defizit der Erfolgsrechnung Gesamthaushalt*	-4'214	-2'866	-1'343	-1'914	-1'580	-1'200
<i>davon Ergebnis Spezialfinanzierungen**</i>	-290	-263	184	169	159	130
<i>davon Ergebnis der Erfolgsrechnung Allgemeiner Haushalt**</i>	-3'924	-2'603	-1'527	-2'083	-1'739	-1'330
Bilanzüberschuss	65'083	64'412	62'885	60'802	59'063	57'733
Eigenkapital der Spezialfinanzierungen	16'341	16'082	16'268	16'445	16'611	16'749
Vorfinanzierung Abwasser	16'793	17'722	18'539	19'337	20'100	20'828
Finanzpolitische Reserve	1'931	wird am 1.1.2026 auf den Bilanzüberschuss übertragen				
Neubewertungs- und Schwankungsreserve	5'257	5'257	5'257	5'257	5'257	5'257
Total Eigenkapital	105'405	103'472	102'948	101'840	101'031	100'567
* Gesamthaushalt = steuerfinanzierter Allgemeiner Haushalt und Spezialfinanzierungen ohne interne Verrechnungen						
**(-) = Verlust / Aufwandüberschuss, (+) = Gewinn / Ertragsüberschuss						
Hinweis: Alle Werte gerundet.						

5.2 Der Investitionsplan 2026 – 2030

Im Jahr **2026** sind insgesamt (steuerfinanzierter Allgemeiner Haushalt, Spezialfinanzierungen und Investitionen im Finanzvermögen) Investitionen von brutto Fr. 31.21 Mio. (unbewertet) bzw. Fr. 25.85 Mio. (bewertet²) vorgesehen. Nach der Berücksichtigung der erwarteten Beiträge Dritter und der eingehenden Subventionen beträgt der Nettowert aller geplanten bewerteten Investitionen für das Jahr

² "bewertet" bedeutet, dass die Umsetzungswahrscheinlichkeit der Investitionen berücksichtigt wird. Aufgrund der Vorjahreserfahrungen ist davon auszugehen, dass die Umsetzungsquote nicht bei 100 % liegen wird. Relevant für die Ermittlung der Abschreibungswerte in den Erfolgsrechnungen des Budgets 2026 und der Planjahre sind die bewerteten und in den jeweiligen Jahren zu aktivierenden Nettoinvestitionen.

2026 Fr. 24.57 Mio. Davon betreffen Fr. 21.31 Mio. (Nettowert) den steuerfinanzierten Allgemeinen Haushalt, während Fr. 3.26 Mio. auf Investitionen in die Spezialfinanzierungen und die Investitionen in das Finanzvermögen entfallen.

In der **Planperiode 2026 – 2030** sind im steuerfinanzierten Allgemeinen Haushalt gesamthaft Nettoausgaben für Investitionen von Fr. 63.02 Mio. (unbewertet) bzw. Fr. 42.16 Mio. (bewertet) vorgesehen. Der Durchschnitt über den Planungshorizont von 5 Jahren beträgt also Fr. 12.6 Mio. (unbewertet) bzw. Fr. 8.43 Mio. (bewertet) pro Jahr. Hierbei ist zu beachten, dass nach heutigem Kenntnisstand in den Jahren 2027 und 2028 ein Grossteil der Subventionszahlungen im Zusammenhang mit dem Bahnhof-Projekt und dem Strassenprogramm AP3 an die Stadt fließen, wodurch die Nettoausgaben gesenkt werden.

6. Beratungen im Stadtrat

Der Stadtrat setzte sich an seiner Sitzung vom 18. August 2025 eingehend mit dem Budget 2026 auseinander. **In der Schlussabstimmung verabschiedete der Stadtrat bei XX anwesenden Mitgliedern das vorliegende Budget 2026 am 18. August 2025 mit XX Ja-Stimmen gegen YY Nein-Stimmen bei ZZ Enthaltungen zu Händen der Volksabstimmung vom 30. November 2025 und beantragt Ihnen damit einstimmig/mehrheitlich, dem Beschluss am Ende dieser Botschaft zuzustimmen.**

Die Details der Beratung mit den einzelnen Voten im Stadtrat ergeben sich aus dem Protokoll der Sitzung vom 18. August 2025. Das Protokoll steht den Stimmberechtigten zur Verfügung (siehe Hinweis am Ende dieser Botschaft).

7. Gemeindebeschluss

Gestützt auf diese Ausführungen beantragen wir Ihnen Zustimmung zu folgendem

Gemeindebeschluss

Die Einwohnergemeinde Langenthal, gestützt auf Art. 35 Ziff. 1 der Stadtverfassung vom 22. Juni 2009 und nach Kenntnisnahme der Botschaft des Stadtrates vom 18. August 2025,

beschliesst:

1. Das Budget der Erfolgsrechnung 2026 auf der Stufe Gesamthaushalt der Einwohnergemeinde Langenthal mit einem Gesamtaufwand von Fr. 102'630'000.00 und einem Gesamtertrag von Fr. 99'764'500.00, das heisst mit einem **Aufwandüberschuss des Gesamthaushalts von Fr. 2'865'500.00**, wird genehmigt. Das Ergebnis setzt sich aus dem **Aufwandüberschuss im steuerfinanzierten Allgemeinen Haushalt von Fr. 2'602'800.00** und dem **Aufwandüberschuss der Spezialfinanzierungen von Fr. 262'700.00** zusammen.
2. Für das Jahr 2026 werden festgelegt:
 - a. die Steueranlage für die obligatorischen Gemeindesteuern unverändert auf das **1.44-fache** der für die Kantonssteuern geltenden Einheitssätze;
 - b. die Liegenschaftssteuer unverändert auf **1.0 ‰** des amtlichen Wertes.
3. Der Gemeinderat wird mit dem Vollzug beauftragt.

Langenthal, 18. August 2025

IM NAMEN DES STADTRATES

Der Präsident:
Fabian Fankhauser

Die Sekretärin:
Barbara Labbé

Entwurf 02.07.2025

Fachbegriffe:**Allgemeiner Haushalt**

Der Allgemeine Haushalt der Stadt Langenthal ist der sogenannte steuerfinanzierte Haushalt. Er umfasst alle Ausgaben, die über Steuererträge, Dividenden, Subventionsbeiträge an steuerfinanzierte Projekte, u.a. finanziert werden. Er umfasst die Budgets der Ämter (Zentrale Dienste / Finanzamt / Stadtbauamt / Amt für öffentliche Sicherheit / Sozialamt / Amt für Bildung, Kultur und Sport) und den übergeordneten Bereich "Behörden und Führungsunterstützung".

Spezialfinanzierung

In einer Spezialfinanzierung werden zweckgebundene Einnahmen, die zur Erfüllung einer bestimmten öffentlichen Aufgabe vorgesehen sind, den Ausgaben gegenübergestellt. In Langenthal werden die eigenwirtschaftlich betriebenen Spezialfinanzierungen "Abwasserentsorgung", "Feuerwehr" und "Kehrichtbeseitigung" und die Spezialfinanzierungen mit Vorfinanzierungscharakter "Parkplätze, Parkhäuser" und "Mehrwertabgabe" geführt. Diese gebühren- und abgabenfinanzierten Spezialfinanzierungen müssen selbsttragend sein. Das jeweilige Jahresergebnis einer Spezialfinanzierung fliesst in separate Eigenkapitalpositionen in der Bilanz. Es darf keine Vermischung mit dem steuerfinanzierten, allgemeinen Haushalt stattfinden. Die Spezialfinanzierung "Abwasserentsorgung" dient zusätzlich zur Speisung der Vorfinanzierung "Wiederbeschaffungswert Abwasser".

Bilanzüberschuss

Der Bilanzüberschuss ist das verfügbare Eigenkapital. Es wird aus Ertragsüberschüssen der Jahresrechnungen gebildet. Diese Reserve ist (im Gegensatz zu den in Spezialfinanzierungen enthaltenen Mitteln) nicht zweckgebunden und kann zur Deckung allfälliger Aufwandüberschüsse in der Erfolgsrechnung des Allgemeinen Haushalts verwendet werden.

Hinweis: Die Grundlageakten (inklusive detailliertes Budget) zu dieser Vorlage können Sie während den Bürozeiten (Montag 08.00 Uhr – 12.00 Uhr und 14.00 Uhr – 18.00 Uhr, Dienstag 08.00 – 12.00 Uhr, Mittwoch und Donnerstag 08.00 – 12.00 Uhr und 14.00 – 17.00 Uhr, sowie Freitag 08.00 – 14.00 Uhr) unter vorgängiger Terminvereinbarung im Verwaltungszentrum an der Jurastrasse 22, im Sekretariat des Stadtrates, gerne einsehen. **Zudem können Sie diese Botschaft, den Budgetentwurf und das Stadtratsprotokoll vom 18. August 2025 als PDF-Datei unter www.langenthal.ch herunterladen.** Das detaillierte Budget kann auf Voranfrage (sekretariatstadtrat@langenthal.ch) gratis bezogen werden. Selbstverständlich stehen wir Ihnen auch für Auskünfte zur Verfügung (Tel. 062 916 22 65).

Es ist ferner zu beachten, dass geringfügige Abweichungen von Werten in den Tabellen und Grafiken auf Rundungsdifferenzen in den jeweiligen Berechnungstabellen zurückzuführen sind. Die effektiven Werte sind identisch.

Rechtsmittelbelehrung

Gegen den Inhalt der vorliegenden Abstimmungsbotschaft kann innert 10 Tagen ab der Zustellung Beschwerde erhoben werden. Gegen die Abstimmung kann innert 30 Tagen nach der Abstimmung Beschwerde eingereicht werden. Eine Beschwerde muss einen Antrag, die Angabe von Tatsachen und Beweismitteln, eine Begründung sowie eine Unterschrift enthalten und im Doppel eingereicht werden.

Beschwerden sind zu richten an: Regierungsstatthalteramt Oberaargau, Schloss, Städtli 26, 3380 Wangen a. A.



Hausbesuchsprogramm schrittweise: Angebot und Finanzierung der Jahre 2026 bis 2028; Übertragung der operativen Durchführung an den Verein zur Förderung und Integration im Oberaargau (BIO): Zustimmung und Kreditbewilligung

Sehr geehrter Herr Stadtratspräsident
Sehr geehrte Stadträtinnen und Stadträte

1. Grundlagen

- Vorakten (Ordner "Interunido; Förderprogramm schrittweise")
- Bericht und Antrag vom 21. Mai 2025 des Sozialamtes mit den darin erwähnten Beilagen
- Protokoll der Sozialkommission vom 2. Juni 2025, Trakt. 5
- Protokoll der Finanzkommission vom 17. Juni 2025, Trakt. 1
- Beschluss des Gemeinderates vom 2. Juli 2025, Trakt. 5

2. Inhalt der Vorlage

Der Inhalt der Vorlage ergibt sich aus dem Bericht und Antrag des Sozialamtes vom 21. Mai 2025 (= Beilage). Es wird auf dieses Dokument, die übrigen Vorakten, die nachfolgenden Hinweise und die mündlichen Ausführungen des zuständigen Mitgliedes des Gemeinderates anlässlich der Sitzung des Stadtrates vom 18. August 2025 verwiesen.

3. Vorberatende Behörden

- Die **Sozialkommission** behandelte die Vorlage am 2. Juni 2025 und verabschiedete sie ohne eigene Anträge und somit unverändert.
- Die **Finanzkommission** behandelte die Vorlage am 17. Juni 2025 und formulierte zu Händen des Gemeinderates folgende Anträge: *"Der Gemeinderat wird eingeladen zu prüfen, ob im Projekt 'schrittweise' (und ggf. in anderen vergleichbaren bzw. ähnlich gelagerten Fällen von Aufgaben und Aufgabenübertragungen) für eine wiederkehrende Aufgabe, die an einen Dritten ausserhalb der Verwaltung übertragen wird und eine bedeutende Leistung betrifft, eine reglementarische Grundlage notwendig ist"* (Antrag 1). *"Gemäss den Ausführungen des Referenten ist der Betrag der Brutto-Ausgabe in Beschlusspunkt c) zu Händen des Gemeinderates auf Fr. 336'666.00 zu korrigieren"* (Antrag 2).
- Der **Gemeinderat** behandelte die Vorlage sowie die Anträge der Finanzkommission an seiner Sitzung vom 2. Juli 2025. Bezüglich des Antrags 1 der Finanzkommission nahm der Gemeinderat einerseits davon Kenntnis, dass dieser explizit nicht als Ablehnungs- oder Rückweisungsantrag formuliert wurde. Andererseits wurde festgestellt, dass mit Art. 95 Abs. 2 lit. a der Verordnung über die Leistungsangebote der Familien-, Kinder- und Jugendförderung vom 24. November 2021 (FKJV; BSG 860.22) zumindest im kantonalen Recht eine Grundlage für eine entsprechende Übertragung der Durchführung von Hausprogrammen an Dritte besteht. Der Gemeinderat nahm Antrag 1 der Finanzkommission aber im Sinne einer aus der Stadtverfassung sowie den gemeinderechtlichen Vorschriften fließende, laufende Vorgabe an und formulierte zu Händen der Verwaltung einen entsprechenden Prüfauftrag für kommende Geschäfte.

Bezüglich des Antrags 2 der Finanzkommission nahm der Gemeinderat zur Kenntnis, dass effektiv ein redaktioneller Fehler vorliegt, und sich die Gesamtsumme des zu bewilligenden Verpflichtungskredits auf Fr. 336'666.00 beläuft. Auch Antrag 2 der Finanzkommission wurde daher vom Gemeinderat angenommen. Im nachfolgenden Beschlussentwurf ist die Ziff. 3 bereits entsprechend korrigiert.

Unter Vorbehalt dieser Änderung verabschiedete der Gemeinderat die Vorlage im Übrigen unverändert zu Händen des Stadtrates.



Gestützt auf diese Ausführungen beantragen wir Ihnen Zustimmung zu folgendem:

Beschlussentwurf:

Der Stadtrat, gestützt auf Art. 61 Abs. 1 Ziff. 3 der Stadtverfassung vom 22. Juni 2009 sowie nach Kenntnisnahme des gemeinderätlichen Berichtes vom 2. Juli 2025 – unter Vorbehalt des fakultativen Referendums – beschliesst:

- 1. Die Stadt Langenthal bietet in den Jahren 2026 bis 2028 das Hausbesuchsprogramm "schritt:weise" für 15 Familien an.**
- 2. Die Stadt überträgt die operative Durchführung des Hausbesuchsprogramms "schritt:weise" dem Verein zur Förderung der Bildung und Integration im Oberaargau (BIO) mit der Geschäftsstelle interunido.**
- 3. Für die Finanzierung dieses Angebots für die Jahre 2026 bis 2028 wird ein Verpflichtungskredit für die Ausgabe von brutto Fr. 336'666.00 bewilligt, wobei im Detail**
 - a. in den Budgets der Erfolgsrechnungen 2026 bis 2028, Konto 5370.3636.22" interunido, Beitrag Hausbesuchsprogramm 'schritt:weise'", ein Beitrag von jeweils Fr. 112'222.00 als Bruttoaufwand ins Budget eingestellt wird;**
 - b. in den Budgets der Erfolgsrechnungen 2026 bis 2028, Konto 5370.4631.22 "interunido, Beitrag Hausbesuchsprogramm 'schritt:weise'", für den Ertrag je ein Beitrag von Fr. 55'499.30 ins Budget eingestellt wird.**
- 4. Der Gemeinderat wird mit dem weiteren Vollzug, insbesondere dem Abschluss von Leistungsvereinbarungen mit der Gesundheits-, Integrations- und Sozialdirektion GSI, dem Verein zur Förderung der Bildung und Integration im Oberaargau BIO und anderen Gemeinden beauftragt.**

Berichterstattung: Gemeinderätin Martina Moser, Ressortvorsteherin Sozialwesen, Altersfragen und Gesundheit

Langenthal, 2. Juli 2025

IM NAMEN DES GEMEINDERATES

Der Stadtpräsident:

Reto Müller

Der Stadtschreiber:

Marc Häusler

- Beilage: Bericht und Antrag des Sozialamtes vom 21. Mai 2025 (ohne Beilagen)

EINGEGANGEN

22. MAI 2025

STADTKANZLEI

stadtlangenthal



Beilage

Traktandum Nr. 4

Stadtratssitzung vom 18. August 2025

Sozialamt; Frühe Förderung; Integration; Hausbesuchsprogramm "schritt:weise"; Finanzierung 2026 – 2028; Genehmigung

Datum: 21. Mai 2025
Zuständig: Thomas Egger
Verteiler: Gemeinderat, Stadtrat

Inhaltsverzeichnis

1	Das Wichtigste in Kürze	4
2	Grundlagen	4
3	Ausgangslage und Handlungsbedarf	5
3.1	Frühe Förderung im Kanton Bern	5
3.1.1	<i>Eine kantonale Strategie in der Familien-, Kinder- und Jugendförderung</i>	5
3.1.2	<i>Gesetzliche Grundlage</i>	7
3.2	Fachlicher Hintergrund	7
3.2.1	<i>Hochschule Luzern: Einsatz von Nichtprofessionellen im professionellen Kontext des Frühbereichs</i>	7
3.2.2	<i>Hochschule Luzern (Prof. Dr. Martin Hafen): ökonomische Bedeutung der Frühen Förderung</i>	8
3.2.3	<i>Fachorganisationen</i>	10
3.3	16 Jahre Frühe Förderung mit dem Hausbesuchsprogramm "schritt:weise"	11
3.4	Kantonaler Beitrag zur Finanzierung des Hausbesuchsprogramms "schritt:weise"	12
4	Darstellung der Projektorganisation	13
4.1	Organisation	13
4.2	Konzeption des Hausbesuchsprogramms "schritt:weise"	13
4.2.1	<i>Ziele und Wirkung</i>	13
4.2.2	<i>Zielgruppe</i>	14
4.2.3	<i>Konzeption und Struktur</i>	14
4.2.4	<i>Leitung</i>	15
5	Methodik/Vorgehen	15
6	Vor- und Nachteile verschiedener Varianten	15
7	Ergebnis	15
8	Konsequenzen bei Ablehnung	15
9	Auswirkungen auf die Verwaltung (Personalbestand, Infrastruktur, Organisation)	15
10	Finanzielle Auswirkungen	16
10.1	Vorbemerkungen	16

10.2	Finanzierung bzw. Kredit 2023 - 2025 (Beschluss Stadtrat)	17
10.3	Zwischenabrechnung 2023 und 2024	18
10.4	Finanzierung 2026 - 2028	19
10.5	Nutzung des Angebots von Dritten	19
10.5.1	<i>Gemeinde Thunstetten/Bützberg</i>	19
10.5.2	<i>Regionaler Partner ORS</i>	20
11	Stellungnahme Dritter	20
11.1	Region Oberaargau	20
12	Mitberichte der Verwaltung	20
12.1	Sozialamt, Fachbereiche Sozialhilfe	20
12.2	Sozialamt, Fachbereiche Kindes- und Erwachsenenschutz	21
12.3	Amt für Bildung, Kultur und Sport	21
13	Terminprogramm zur Realisierung	22
14	Kommunikation	22
15	Zuständigkeiten zum Beschluss	22
15.1	Allgemein	22
15.1.1	<i>Erster Entscheid</i>	22
15.1.2	<i>Bisherige Einordnung der Ausgabeart</i>	23
15.1.3	<i>Würdigung der Argumente und Einordnung nach erneuter Prüfung</i>	23
15.1.4	<i>Schlussfolgerung aus der Würdigung</i>	24
15.2	Öffentliche Beschaffung	24
16	Beschlussentwurf	25

1 Das Wichtigste in Kürze

Das Hausbesuchsprogramm "schritt:weise" stellt eine Massnahme an der Schnittstelle der Integration von Menschen aus dem Ausland und der Frühen Förderung dar. In diesem Programm besuchen ausgebildete Personen die Familien mit kleinen Kindern direkt zu Hause und fördern mit einer professionellen Methodik wichtige Bereiche der frühkindlichen Entwicklung (Sprache, Motorik, soziale Einbindung, etc.). Ziel ist es, den Kindern einen gelingenden Start in die Schullaufbahn zu ermöglichen.

Die Frühe Förderung¹ ist in der Strategie des Kantons Bern fest verankert. Das Hausbesuchsprogramm "schritt:weise" stellt im Bereich der Frühen Förderung eine zentrale Massnahme in risikoreichen Familien dar. Mit diesem aufsuchenden Programm kann die Lücke zwischen nachgeburtlicher Betreuung und Schuleintritt abgedeckt werden, da in dieser Phase meist keine Fachpersonen mit sozial benachteiligten Familien in Kontakt stehen.

Bei Kindern in Familien, welche einen niedrigen sozioökonomischen Status besitzen, kann es vorkommen, dass aufgrund der fehlenden Ressourcen und dem fehlenden anregungsreichen Umfeld die Entwicklung gewissen Risiken ausgesetzt ist. Dies kann zu einem Kompetenz- und Ressourcendefizit führen. Langfristig gesehen kann dies hohe finanzielle Auswirkungen auf eine Volkswirtschaft haben, da oft mit weiteren Kosten (Kinderschutz, Schulsystem, Sozialhilfe, Justiz etc.) gerechnet werden muss.

Das Hausbesuchsprogramm "schritt:weise" als Teil von Früher Förderung ist somit ein Präventionsprogramm für den Kinderschutz und dient nicht zuletzt dazu, nachgelagerte Kosten im Schulsystem und im Kinderschutz zu vermindern. Dies bedeutet, dass je früher die Investitionen eingesetzt werden (altersmässig), desto höher sind die Einsparungen diverser Kosten, welche später anfallen können (z.B. Gesundheits-, Strafrechts- oder Sozialhilfekosten).

"schritt:weise" gehört in Langenthal seit 2009 zu den Förder- und Integrationsmassnahmen im Vorschulbereich. Das Programm und dessen Finanzierung sollen nun für die Periode 2026 bis 2028 sichergestellt werden.

2 Grundlagen

- Umfangreiche Vorakten
- Stadtratsbeschluss vom 19. September 2022, Traktandum 2
- Gesetz über die sozialen Leistungsangebote (SLG vom 09. März 2021)
- Verordnung über die Leistungsangebote der Familien-, Kinder- und Jugendförderung (FKJV vom 24. November 2021)
- Frühe Förderung im Kanton Bern – Strategie und Massnahmen vom April 2020
- Zusicherung der Mitfinanzierung durch den Kanton vom 2. April 2025

¹ Die Frühe Förderung umfasst Angebote und Massnahmen, die sowohl die Familien mit Kindern im Vorschulalter als auch Vorschulkinder direkt stärken, und damit die Integration fördern und Kindern aus risikoreichen Familien einen günstigen Start in die Schullaufbahn ermöglichen. Frühe Förderung ist damit klar abzugrenzen von Bemühungen, Kinder möglichst früh zu beschulen (beispielsweise durch «Frühchinesisch» und ähnliche Bildungsangebote).

3 Ausgangslage und Handlungsbedarf

3.1 **Frühe Förderung im Kanton Bern**

3.1.1 *Eine kantonale Strategie in der Familien-, Kinder- und Jugendförderung*

Im April 2020 wurde die überarbeitete Strategie "Frühe Förderung im Kanton Bern Strategie und Massnahmen" des Kantons Bern vorgelegt (vgl. Beilage 1). Sie beschreibt, dass die Frühe Förderung ein wichtiges Element in der Präventionsarbeit sei. Durch gezielten Einsatz in Bevölkerungsgruppen mit erhöhten Risiken (Armut, Migration, prekäre Arbeits- und Wohnverhältnisse, u.a.m.) sollen Menschen zu einem selbständigen, autonomen Leben gefördert und befähigt werden. Wo das erreicht wird, können Sozialhilfekosten und Kosten für Kindes- und Erwachsenenschutzmassnahmen reduziert werden. Denn Untersuchungen zeigen, dass Familien, die mit einem Risiko oder mehreren Risiken konfrontiert sind, etwa Armut (und damit Sozialhilfebezug) "weitervererben" oder Kinderschutzmassnahmen nötig machen (siehe dazu Ziffer 11, Stellungnahme Dritter).

In der Strategie der Gesundheits-, Sozial- und Integrationsdirektion des Kantons Bern (GSI) stellt das Hausbesuchsprogramm "schritt:weise" im Bereich der Frühen Förderung eine zentrale Massnahme dar. Durch solche Programme will der Kanton erreichen, dass die Kinder trotz der vorgängig erwähnten Risikofaktoren und der schwierigen Voraussetzungen eine gute und gesunde Entwicklung erreichen können (vgl. Beilage 1, S. 6). Das Hausbesuchsprogramm "schritt:weise" leistet im Kanton Bern aus diesen Gründen einen wichtigen Beitrag in der Frühen Förderung.

Abgrenzung: Frühe Förderung ist kein "Bildungsangebot" und damit klar von Bemühungen, Kinder möglichst früh zu beschulen (beispielsweise durch «Frühenglisch» und ähnliche Angebote) abzugrenzen. Ebenfalls handelt es sich nicht um eine Massnahme zur Therapie oder spezifischen Förderung von Kindern mit psychischen oder physischen Beeinträchtigungen (z.B. heilpädagogische Früherziehung). Frühe Förderung leistet vielmehr einen grundlegenden Beitrag zur gesellschaftlichen Integration.

Im Konzept "Frühe Förderung im Kanton Bern Strategie und Massnahmen" (Beilage 1, Seite 1ff) wird erklärt, weshalb sich die Frühe Förderung lohnt: *"Kinder brauchen ein anregungsreiches Umfeld und eine Begleitung in ihrer Entwicklung, welche für Erfahrungen und damit wichtige Lerngelegenheiten sorgt. [...] Während mit dem Eintritt in den Kindergarten im Alter von vier bis fünf Jahren alle Kinder Zugang zu einem anregungsreichen Lernumfeld erhalten, hängen Ausmass und Art von Sozialkontakten sowie der Erlebnisse, Erfahrungen und deren Begleitung grösstenteils vom familiären Umfeld ab. Frühe Förderung adressiert deshalb Familien mit Kindern im Altersbereich zwischen 0 und 5 Jahren bzw. den Vorschul- oder Frühbereich.*

[...]

Werden altersgemässe Entwicklungen im Vorschulalter nicht durchlaufen, so fehlen häufig Kompetenzen, die später nur ungleich schwerer oder gar nicht mehr erworben werden können. Da die im weiteren Lebensverlauf geforderten Kompetenzen zudem auf früheren Entwicklungsschritten aufbauen, verzögert sich auch deren Erwerb, so dass frühe Rückstände sich im weiteren Leben der Kinder zunehmend vergrössern.

[...]

Je nach Hintergrund und Situation der Familie kann der Bedarf jedoch über punktuelle Informationen hinausgehen. Bereits seit den 1960er-Jahren ist im deutschen Sprachraum bekannt, dass sich Kinder bei vergleichbaren genetischen Voraussetzungen in Abhängigkeit ihres familiären Umfeldes unterschiedlich entwickeln. [...] Welche Lernerfahrungen ein Kind machen kann, hängt somit entscheidend von der Ausstattung einer Familie mit Ressourcen ab. Unterschiede im Ausmass der Verfügbarkeit von



Ressourcen werden meist unter dem Begriff des Sozioökonomischen Status zusammengefasst. Zahlreiche Studien konnten den engen Zusammenhang zwischen dem Sozioökonomischen Status und der kindlichen Entwicklung in allen Bereichen zeigen (zusammenfassend bspw. Bradley & Corwyn 2002). [...] Frühe Förderung weist entsprechend wichtige Überschneidungen zur Integration auf. Ebenfalls bestehen gemeinsame Ziele im Bereich der Gesundheitsförderung: Wo diese im Vorschulalter tätig ist, entspricht sie der frühen Förderung in der Absicht, günstige Voraussetzungen für die physische und psychische Entwicklung aller Kinder sicherzustellen.

[...]

Verschiedene Risikofaktoren können es Eltern erschweren, die Entwicklung ihrer Kinder angemessen zu fördern und zu begleiten. [...] Dazu gehören nebst Aspekten eines niedrigen sozioökonomischen Status (geringe Ressourcen für die Gestaltung eines sicheren und anregungsreichen Umfeldes) insbesondere soziale Isolation und fehlende Kenntnisse der Bedürfnisse des Kindes. Es gibt eine – verhältnismässig kleine – Anzahl von Eltern, welche aufgrund fehlenden Wissens, fehlender Bildung, kultureller Gepflogenheiten, Unsicherheit, etc. entweder reguläre Angebote der frühen Förderung nicht wahrnehmen und/oder in deren Rahmen nicht ausreichend intensiv begleitet und unterstützt werden können. Für diese Familien sind aufsuchende Angebote bzw. Hausbesuchsprogramme konzipiert. [...] Im Konzept frühe Förderung im Kanton Bern (2012) stellt das Hausbesuchsprogramm «schritt:weise» eine zentrale Massnahme dar.

[...]

Selbstverständlich steht bei allen Massnahmen in der frühen Förderung das Kind im Zentrum. Dabei ist allerdings zu berücksichtigen, dass der Kanton selbst keinen direkten Zugang zu den Kindern hat: Er kann lediglich auf das Umfeld der Kinder Einfluss nehmen. [...]

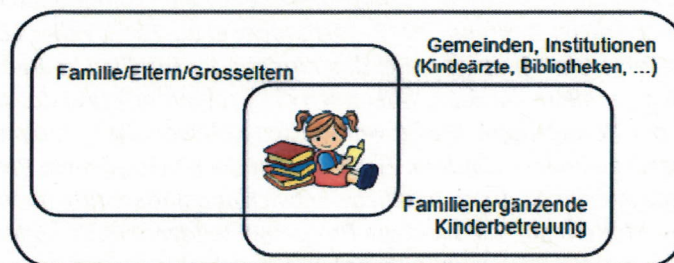


Abbildung 1: Lebensumfelder von Kindern

Die kantonalen Massnahmen der frühen Förderung beziehen sich entsprechend jeweils auf eines dieser drei Umfelder. Tabelle 2 fasst die Ziele und konkreten Massnahmen dieser drei Umfelder zusammen.

Tabelle 2: Ziele und konkrete Massnahmen nach Zugängen der frühen Förderung

In der Familie	In familienergänzender Kinderbetreuung	In Gemeinden und Institutionen
<p><i>Unterstützung, Beratung, Information von Erziehungsberechtigten</i></p> <p>Ziel: Sensibilisierung und Befähigung, Information.</p> <p>Schnittstelle: präventiv und partnerschaftlich – keine Kindes-schutzfälle.</p>	<p><i>Direkte Förderung im Rahmen familienergänzender Betreuung</i></p> <p>Ziel: Unterstützung der Kinder bei ihrer Entwicklung (motorisch, kognitiv, sprachlich, sozio-emotional), soziale Integration.</p> <p>Schnittstelle: Kinder mit besonderen Bedürfnissen/Heilpädagogik</p>	<p><i>Unterstützung und Vernetzung des weiteren Umfeldes</i></p> <p>Ziel: Gemeinsame Sprache und Konzepte, Informationsaustausch und Zusammenarbeit</p> <p>Schnittstellen: Familienpolitik (Steuern, Städtebau, etc.), Gesundheitssystem, Bildungssystem</p>
<p>Mütter- und Väterberatung, Niederschwellige Elternbildung, Elternnotruf, Hausbesuchsprogramme, Familienportal</p>	<p>Vorschulische Sprachförderung in Kitas, Soziale Integration in Kitas</p>	<p>Regionale Vernetzungstreffen, Übergaben Hebammen-MVB, Früherkennung</p>

3.1.2 Gesetzliche Grundlage

Die Massnahmen zur Frühen Förderungen sind in das neue Gesetz über die sozialen Leistungsangebote (SLG), welches seit 1. Januar 2022 gilt, aufgenommen worden (Art. 39 ff SLG). Es regelt insbesondere die vorschulische Sprachförderung, Angebote zur sozialen Integration, Beratungs- und Bildungsangebote für Eltern und Informations- und Vernetzungsangebote. In der Verordnung über die Leistungsangebote der Familien-, Kinder- und Jugendförderung (FKJV) wird als zentrale Massnahme der Frühen Förderung das Hausbesuchsprogramm verankert (Art. 95 FKJV).

Das Hausbesuchsprogramm leistet vor allem einen Beitrag in der sozialen Integration. So wird im Vortrag zum Gesetz über die Sozialen Leistungsangebote (SLG), vom 20. April 2020 als Begründung festgehalten: *"Frühe Förderung bezweckt, allen Vorschulkindern eine optimale Entwicklung zu ermöglichen. Die Ressourcen von Kindern und ihren Familien sollen gestärkt werden, damit sie in einem anregenden Umfeld ihre Lebenswelt spielerisch entdecken können. Im Vorschulalter erworbene motorische, kognitive, emotionale und soziale Kompetenzen sind wichtige Grundlagen für die weitere Entwicklung und dadurch auch für spätere Lebenschancen. Damit hilft frühe Förderung, die Chancengleichheit zu erhöhen, die Gesundheit zu stärken und Armut zu verhindern und muss auch aus wirtschaftlicher Perspektive als lohnende Investition gesehen werden. Zur frühen Förderung gehören [...] niederschwellige Hausbesuchsprogramme, [...]"* (Beilage 2, S. 32).

3.2 Fachlicher Hintergrund

3.2.1 Hochschule Luzern: Einsatz von Nichtprofessionellen im professionellen Kontext des Frühbereichs

Ein Grundlagenbericht mit besonderem Fokus auf Programme zur Unterstützung von sozial benachteiligten Familien:

"schritt:weise ist eines von ganz wenigen Programmen, die systematisch Nichtprofessionelle einsetzen und gleichzeitig auf ihre Wirkung überprüft wurden. Die Evaluationen nach der Etablierung des Programms (Diez Grieser & Simoni 2012, Tschumper et al. 2013, Feller-Länzlinger 2013) belegen zusammengefasst folgende Wirkungen: Bei den Kindern der Familien im Berner schritt:weise-Programm verbesserte sich vor allem die Fein-, aber auch die Grobmotorik und das Körperbewusstsein im Vergleich zu Kindern der Normgruppe. Weiter vermehrten sich (vor allem durch die Gruppentreffen) die regelmässigen Kontakte zu andern Kindern. Zudem fielen die Kinder, die am Programm teilgenommen hatten, den Kindergärtnerinnen durch deutliche Entwicklungsfortschritte im Vergleich zu älteren Geschwistern oder andern Kindern auf, die nicht am Programm teilgenommen hatten – und dies, obwohl den Kindergärtnerinnen mehrheitlich nicht bekannt war, welche Kinder das waren. Insgesamt profitierten Kinder aus Familien mit mehreren Belastungen noch stärker vom Programm schritt:weise als die anderen Kinder (Tschumper et al. 2013, S. 59f., 62). Die Ergebnisse der Evaluation von Diez Grieser & Simoni (2012, S. 41f.), die sich auf die übrigen Standorte bezog, bestätigt die Erkenntnisse aus Bern weitestgehend. Es wurden die gleichen Fortschritte der Kinder beobachtet und festgestellt, dass die belastungsbezogene familiäre Situation bezüglich des Ausmasses der Fortschritte ein wichtiger Faktor ist. In der Evaluation von Feller-Länzlinger (2013, S. 41) haben sich im Gegensatz zu den beiden andern hier im Fokus stehenden Evaluationen auch sprachliche Fortschritte bei den Kindern ergeben, die mit dem Programm im Zusammenhang stehen. Auch bei den Eltern zeigten sich in der Evaluation deutliche Fortschritte. So stellten die Projektkoordinatorinnen im Verlauf des Projekts eine deutliche Verbesserung der Deutschkenntnisse bei den Müttern fest [...]" (Beilage 10, S. 44).

3.2.2 Hochschule Luzern (Prof. Dr. Martin Hafen): ökonomische Bedeutung der Frühen Förderung

Martin Hafen ist Professor und Dozent an der Hochschule Luzern. Er setzt sich in seiner Arbeit mit den Investitionen im Frühbereich auseinander (siehe auch Ziffer 11.3) und wie sich diese in der Zukunft bemerkbar machen können. Frühe Förderung wird als Gesamtheit aller Massnahmen definiert, welche die Entwicklungsbedingungen von der Zeugung bis zum vierten Altersjahr eines Menschen günstig beeinflussen. Das Hausbesuchsprogramm "schritt:weise" fällt gemäss dieser Definition unter Frühe Förderung.

Frühe Förderung braucht es heutzutage, da sich in den letzten Jahrzehnten die Familienformen und die Rolle des Staates verändert haben. Es gibt vermehrt Familien, in denen die Mutter alleinerziehend ist. Rund 25% aller alleinerziehenden sind auf Sozialhilfe angewiesen. Bei den nicht alleinerziehenden Eltern liegt dieser Wert bei nur 3%. Alleinerziehende unter 25 Jahren sind sogar zu 63% auf Sozialhilfe angewiesen. Die Schweiz schneidet hier im Vergleich zu anderen OECD Staaten sehr schlecht ab und liegt in den hinteren Rängen.

Gerade solche sozial benachteiligten Familien benötigen Unterstützung. Oftmals sind diese Familien Mehrfachbelastungen ausgesetzt (finanziell, gesundheitlich etc.) und man spricht davon, dass Armut häufig "weitervererbt" wird. Dies bedeutet, dass durch die fehlenden Ressourcen innerhalb des familiären Netzwerkes die Kinder teilweise nur unzureichend auf die Herausforderungen vorbereitet werden können. Gemäss Martin Hafen zeigen Studien auf, dass nachgeburtlich über Hebammen bis 100% der Familien erreicht würden. Die Erziehungsberatung könne später nur ca. 65% der Familien erreichen. Viele Kinder würden dann erst wieder beim Schuleintritt in den Fokus der Fachleute treten und es bestehe hier sozusagen eine "Versorgungslücke" von 4-5 Jahren, in der keine Fachpersonen die Familien unterstützen können. Dies kann dazu führen, dass gewissen Kindern gewisse Kompetenzen fehlen und die altersgerechte Entwicklung stagniert. Ein Hausbesuchsprogramm kann in solchen Fällen niederschwellige, gut erreichbare Hilfe darstellen und dieser Versorgungslücke entgegenwirken.

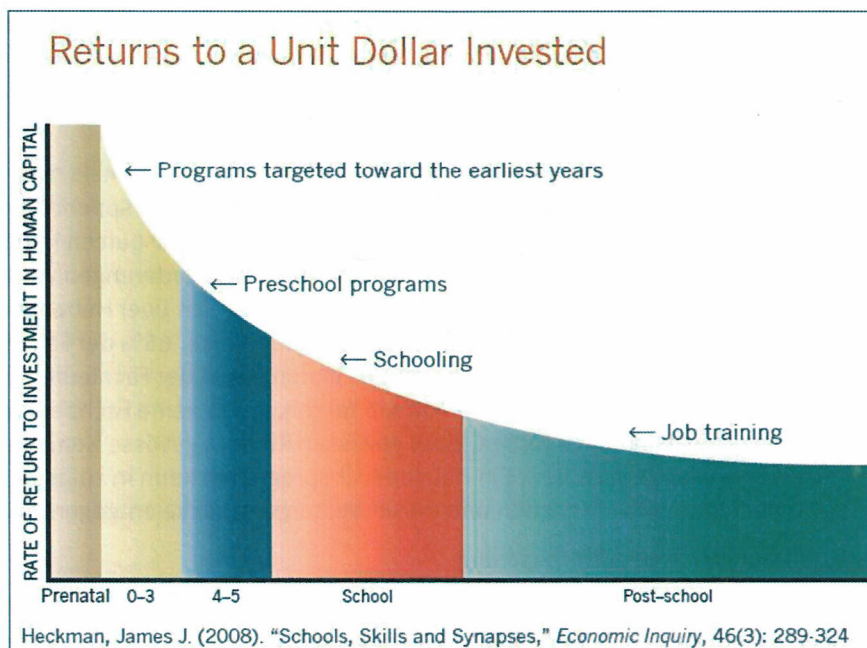
Finanzielle Auswirkungen fehlender Förderung:

Fehlende Frühe Förderung kann somit zu fehlenden Kompetenzen und Ressourcen bei den Kindern führen. Langfristig gesehen kann dies hohe finanzielle Auswirkungen auf eine Volkswirtschaft haben, da oft mit weiteren Kosten gerechnet werden muss. Gemäss Martin Hafen können solche Kosten beispielsweise durch den Kinderschutz (bei einer entsprechenden Gefährdung), im Schulsystem (durch entsprechende, eventuell zu späte Förderung wie z.B. Sonderbeschulung), bei der beruflichen Eingliederung (z.B. Invalidenversicherung), durch reduzierte Einkommenssteuern (geringe Ressourcen führen zu keiner oder nur einfachen Ausbildung; das erzeugt kleine Einkommenssteuern), durch Strafrechtskosten, durch Sozialhilfekosten (Vererbung von Armut), durch Gesundheitskosten und ebenfalls nichtmonetäre Kosten entstehen. Die frühe Förderung ist genau wie Gesundheitsförderung ein intersektionaler Bereich. Alle Bereiche profitieren, wenn in Frühe Förderung investiert wird. Die Frühe Förderung ist zudem ein Präventionsprogramm für den Kinderschutz und es wird versucht, weitere Kosten im Kinderschutz zu vermindern.

Bei unzureichender Früher Förderung können wie erwähnt Kosten in den aufgeführten Bereichen entstehen. Erfahrungen (auch adverse childhood experiences genannt), welche die Kinder in ihrer frühen Kindheit machen, wirken sich auch auf das Erwachsenenalter aus. In den ersten Lebensjahren können Traumata, Vernachlässigungen und fehlende Bindung die Kinder nachhaltig prägen. Die Auswirkungen der Traumata sind empirisch bis ins Erwachsenenalter nachweisbar (früher Sterben, mehr gesundheitliche Auswirkungen, wie z.B. Adipositas). Die Lebenskompetenzen der Kinder können sich nur unzu-

reichend entwickeln, einerseits durch fehlende Anregung und andererseits durch mangelnde Beziehungserfahrungen. Oder: wenn die ersten gebildeten Strukturen nicht tragfähig sind, ist das Fundament für die Zukunft und die weitere Entwicklung unsicher.

Gemäss Martin Hafen kann die Wirksamkeit von Programmen der frühen Förderung anhand von (Social) Return on investment "(S)Roi" aufgeschlüsselt werden. Dies bedeutet, dass je früher die Investitionen eingesetzt werden (altersmässig), desto höher die Einsparungen diverser Kosten (z.B. Gesundheits-, Strafrechts- oder Sozialhilfekosten) sind. Die Grundlagen des Social Return on investment sind kontrollierte Langzeitstudien oder datengestützte Kalkulationen.



Der Social Return on investment zeigt auf, dass Programme zur Frühen Förderung langfristig der Öffentlichkeit weniger Kosten verursachen, als sie langfristig einsparen. Nicht in die frühe Kindheit zu investieren ist teuer, da die Kosten der nächsten Generation anfallen. Von den Investitionen profitieren die Kinder in ihrer Entwicklung, die Mütter durch erhöhte Freiheitsgrade, der Arbeitsmarkt und die Unternehmen und die öffentliche Hand (Ausgaben/Einnahmen).²

Zur Verdeutlichung dieser Ausführungen lassen sich die fünf Argumente für eine frühe Förderung anschliessen, welche im Bericht "Orientierungshilfe für kleinere und mittlere Gemeinden" welcher vom Nationales Programm gegen Armut (vgl. Beilage 11, S. 5f) veröffentlicht wurde. Demnach verringert Frühe Förderung die Entwicklungsunterschiede beim Kindergarteneintritt, stärkt die Eltern in ihrer Erziehungsaufgabe, ist Armutsprävention, ist effizient und zahlt sich aus. Beim Kindergarten- oder Schuleintritt zeigen sich vermehrt Auffälligkeiten hinsichtlich der Sprache, motorischen Fähigkeiten, sowie sozialen und kognitiven Entwicklungen je nach sozio-ökonomischen Verhältnissen. Die bemerkbaren Rückstände, können oft nicht mehr wettgemacht werden und prägen die gesamte Schulkarriere. An diesem Punkt kann die Frühe Förderung Unterstützung bieten, damit die Kinder ein positives Lernumfeld erhal-

² Quelle: verschiedene Publikationen auf <https://www.hslu.ch/de-ch/> und <https://fen.ch/>

ten und später eine erfolgreiche Schulkarriere ermöglicht wird. Dies wiederum führt zu höheren Bildungsabschlüssen und zur höheren Wahrscheinlichkeit genügend Einkommen zu erwirtschaften, womit seltener die Sozialhilfe finanziell unterstützen muss. Es lässt sich festhalten, *"Je früher Bildungs- und Fördermassnahmen ansetzen, desto höher ist ihre Rentabilität. Mit einer gezielten und lückenlosen frühen Förderung können Kinder später höhere Bildungsabschlüsse erreichen, womit wiederum Folgekosten z.B. im Sozial-, Justiz- oder Gesundheitswesen wirksam reduziert werden. Deshalb lohnt es sich besonders, das informelle Lernen in den ersten Lebensjahren zu ermöglichen und gezielt zu fördern."* (Beilage 11, S. 7)

3.2.3 Fachorganisationen

Eine neuere Arbeit der Fachhochschule Nordwestschweiz beschäftigt sich ausdrücklich mit dem Hausbesuchsprogramm "schritt:weise". Eine Masterarbeit aus dem Jahr 2022 zum Thema "Familienbildung und Integration" zeigt u.a. auf, dass der Besuch des Angebots schritt:weise das Gefühl der Isolation bei den Müttern signifikant verringern könne und sie dadurch in der Lage seien, zu Bildungs- und Integrationsprozessen der gesamten Familie beizutragen (Beilage 9, S. 2).

3.3 16 Jahre Frühe Förderung mit dem Hausbesuchsprogramm "schritt:weise"

Das Hausbesuchsprogramm wird seit Beginn unterbrochlos durch die Fachstelle *interunido*³, Langenthal, durchgeführt:

Jahr	Durchgang	Umfang	Trägerschaft	Bemerkungen
2009	Vorlauf ⁴	-	Verein BIO ⁵	Pilotphase 2009 - 2013 <i>Konzept Frühe Förderung des Kantons Bern</i>
2010	1	-	- Finanzierungsbeiträge Langenthal	
2011		20 Familien	- Finanzierungsbeiträge ERZ ⁶	
2012	2	20 Familien		
2013				
2014	3	20 Familien	Verein BIO	
2015			- Finanzierungsbeiträge Langenthal	
2016	4	20 Familien	- Leistungsvertrag mit GEF ⁷	
2017	5	20 Familien	Verein BIO	
2018			- Finanzierungsbeiträge Langenthal	
2019	6	20 Familien	- Leistungsvertrag mit GEF	
2020	7	15 Familien	Langenthal	<i>Frühe Förderung im Kanton Bern – Strategien und Massnahmen Art. 39 ff. SLG⁸</i> Leistungsvertrag mit Thunstetten für zwei Familien ⁹
2021			- Leistungsvertrag mit GSI	
2022	8	15 Familien		
2023	9	15 Familien		
2024				
2025	10	15 Familien		

³ Fachstelle des Vereins zur Förderung von Bildung und Integration im Oberaargau

⁴ Vorbereitungsphase

⁵ Verein zur Förderung von Bildung und Integration im Oberaargau

⁶ Erziehungsdirektion des Kantons Bern; heute Bildungs- und Kulturdirektion BKD

⁷ Gesundheits- und Fürsorgedirektion des Kantons Bern; heute Gesundheits-, Sozial- und Integrationsdirektion GSI

⁸ Massnahmen zur Frühen Förderung wurden neu in das neue Gesetz über die sozialen Leistungsangebote (SLG) aufgenommen; das Angebot der Hausbesuchsprogramme wird in Art. 95 FKJV (Verordnung über die Leistungsangebote der Familien-, Kinder- und Jugendförderung) ausdrücklich geregelt

⁹ Leistungsvertrag Langenthal - Thunstetten

Anzahl und Herkunft der Familien in den verschiedenen Programmdurchläufen:

Herkunftsland	Programmdurchläufe										Total
	1.	2.	3.	4.	5.	6.	7.	8.	9.	10.	
Sri Lanka	9	8	6	6	8	7	0	0	1	0	45
Kosovo	5	2	4	5	1	3	1	0	0	0	21
CH und binational	5	1	1	-	2	2	1	1	0	3	16
EU		1	3	5	1		1	0	1	2	14
übriges Europa		2		4	-		1	0	3	0	10
naher Osten und-Türkei		1	3	3	5	4	6	9	8	8	47
Nordafrika			2		-	1	0	1	0	0	4
Afrika (Südsahara)			2				0	1	1	0	4
übriges Asien		2	1		2	1	5	0	0	0	11
Eritrea / Äthiopien					3	4	0	3	3	2	15
Total TN / Durchlauf	19	17	22	23	22	22	15	15	17	15	187

Die unveränderte Nachfrage verbunden mit dem Bericht zur Umsetzung des Programms "schritt:weise" von "a:primo" (26.06.2024, Durchgang 9, vgl. Beilage 3), bestätigt den Bedarf für das Angebot des Hausbesuchsprogramms, wie er in der "Situationsanalyse, regionale frühe Förderung im Oberaargau" (vgl. Beilage 4) vom Dezember 2017 und im kantonalen Konzept "Frühe Förderung im Kanton Bern Strategie und Massnahmen" (vgl. Beilage 1) dargelegt wurde. Die Strategie des Kantons wurde in Kapitel 3.1.1 genauer erörtert.

Im Bericht zur Umsetzung des Programms "schritt:weise" von "a:primo" (vgl. Beilage 3) wurde aufgrund quantitativer Daten die Wirksamkeit des Hausbesuchsprogramm "schritt:weise" ausgewertet. Es wurden während des Hausbesuchsprogramms "schritt:weise" positive Entwicklungsverläufe bei den Kindern wahrgenommen. Die positiven Verläufe konnten in verschiedenen Bereichen, wie zum Beispiel kognitiv (40% leicht bis deutlich verbessert), motorisch (40% leicht bis deutlich verbessert), sprachlich (94% leicht bis deutlich verbessert) und sozial-emotional (60% leicht bis deutlich verbessert) verzeichnet werden. Während des Programms "schritt:weise" konnte für 97% Anschlussangebote gefunden werden. Unter anderem wurde während des 9. Durchlaufs vermehrt die Vernetzung mit der Mütter- und Väterberatung in Langenthal angestrebt. Auch die Wirkung auf die Eltern wird im Monitoringbericht evaluiert. So haben in allen Wirkungsfeldern leichte bis deutliche Verbesserungen stattgefunden (Eltern-Kind Interaktionen 87%, Erziehungskompetenzen 83%, soziale Vernetzung und Integration 80%).

3.4 Kantonaler Beitrag zur Finanzierung des Hausbesuchsprogramms "schritt:weise"

Die Bewilligung bzw. die Finanzierungszusicherung durch den Kanton Bern erfolgte bislang im Drei-Jahres-Rhythmus. Im gleichen Takt stimmte der Stadtrat jeweils der Programmdurchführung und der Restfinanzierung zu. So zuletzt am 19. September 2022 mit 35 Stimmen Ja gegen 2 Stimmen Nein (bei 2 Enthaltung).

Die aktuelle Finanzierung von "schritt:weise" läuft Ende 2025 aus. Sie muss deshalb erneuert werden.

Mit Brief vom 2. April 2025 sicherte die Gesundheit-, Sozial- und Integrationsdirektion (GSI) die Absicht zur Mitfinanzierung des Hausbesuchsprogramms für die nächsten drei Jahren mittels jährlichen Leis-

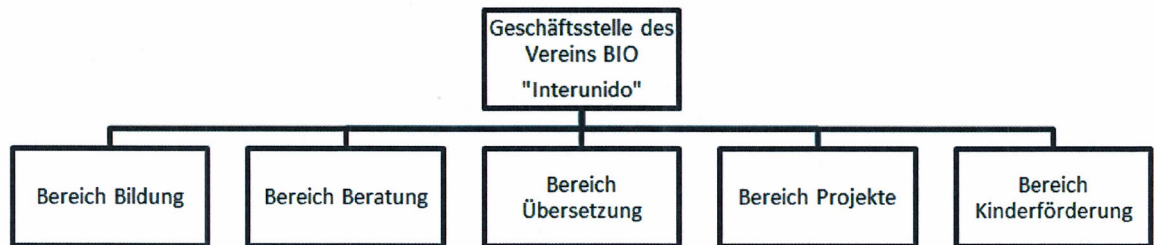
tungsverträgen zu (vgl. Beilage 5). Aufgrund der veränderten gesetzlichen Grundlage braucht es im Gegensatz zu früher keine explizite Bewilligung zur Durchführung des Programms mehr. Die kantonalen Leistungen gelten aufgrund der Rechtslage als zugesichert.

4 **Darstellung der Projektorganisation**

4.1 **Organisation**

Der Verein zur Förderung der Bildung und Integration im Oberaargau (BIO) führt seine Geschäftsstelle *interunido* als Fach- und Bildungsstelle im Migrations- und Integrationsbereich. Die Stadt Langenthal ist Mitglied dieses Vereins.

Die Geschäftsstelle *interunido* nimmt im Auftrag von Bund und Kanton verschiedene Aufgaben im Migrations- und Integrationsbereich wahr.



Das Hausbesuchsprogramm "schritt:weise" ist das intensivste und grösste von vier Förderprogrammen im Bereich der Kinderförderung.

Die Geschäftsstelle *interunido* ist weiterhin bereit, ab 1. Januar 2026 im Auftrag der Stadt Langenthal das Hausbesuchsprogramm "schritt:weise" anzubieten (vgl. Beilage 6) und durchzuführen. Die Stadt Langenthal wird dafür mit dem Verein BIO eine Leistungsvereinbarung abschliessen müssen.

4.2 **Konzeption des Hausbesuchsprogramms "schritt:weise"**

4.2.1 *Ziele und Wirkung*

Das Programm "schritt:weise" hat Ziele auf drei verschiedenen Wirkungsebenen.

Kinder: Das Programm erreicht sowohl die direkt geförderten Kinder und deren Eltern als auch deren Geschwister und ermöglicht sozial benachteiligten Kindern einen guten Start ins Leben. Durch die täglichen Spiel- und Lernerfahrungen der Kinder mit ihren Eltern erweitern sich ihre sprachlichen, motorischen, kognitiven, sozialen sowie emotionalen Kompetenzen. Die regelmässige und fokussierte Beschäftigung der Eltern mit ihrem Kind unterstützt die sichere Bindung des Kindes.

Eltern: Ein Kernziel des Programms ist die Verbesserung und Intensivierung der Eltern-Kind-Interaktion. Die Eltern sollen mehr Sicherheit im Umgang mit ihren Kindern erlangen. Dazu werden sie in ihren Erziehungskompetenzen gestärkt und für die altersspezifischen Bedürfnisse ihrer Kinder sensibilisiert. Das praktische Vorgehen vermittelt die Hausbesucherin durch modellhafte Anleitung während ihres Besuchs.

Familie: Gespräche und gemeinsames Spiel sollen an Bedeutung gewinnen und zu einem positiven Familienklima führen. Durch den Transfer des erworbenen Wissens auf die Erziehung von Geschwistern profitiert die Familie als Ganzes. Die Familien lernen die Angebote ihrer Stadt oder Gemeinde kennen und werden stärker in das soziale Netz integriert. Die Sprachkenntnisse bei Migrantenfamilien verbessern sich durch die Auseinandersetzung mit den Arbeitsmaterialien sowie durch die Aussenkontakte.

Interventionen in der frühen Kindheit können sich positiv auf den weiteren Bildungs- und Lebensweg der Kinder auswirken. Das Programm "schritt:weise" hat das Ziel, die Kinder in verschiedenen Entwicklungsbereichen zu fördern. Dies wird auf einem spielerischen Weg bewirkt und somit die Chancen auf einen guten Start ins Leben erhöht.

Die Dimensionen von "schritt:weise":



4.2.2 Zielgruppe

"schritt:weise" ist ein präventives Frühförderungsprogramm für 1- bis 5-jährige Kinder in sozial benachteiligten und/oder bildungsfernen Familien.

4.2.3 Konzeption und Struktur

Das Programm "schritt:weise" ist auf Elternbildung mittels Modelllernen ausgerichtet. Es dauert 18 Monate und findet primär bei den Familien zu Hause statt. Es werden wöchentliche Hausbesuche (ca. 30 min.) von geschulten Laienhelferinnen durchgeführt, welche selbst Mütter aus der Zielgruppe sind. Zusätzlich finden alle vierzehn Tage Gruppentreffen statt, bei welchen soziale Kontakte geknüpft und Informationen zur Entwicklung und Erziehung der Kinder an die Eltern weitergegeben werden. Die Treffen werden von der Koordinatorin (qualifizierte Fachkraft) durchgeführt.

Mit diesem niederschweligen, aufsuchenden Angebot werden auch Familien erreicht, die andere Angebote der Familienbildung und Erziehungshilfe nicht in Anspruch nehmen. Das Programm fokussiert auf

die Nutzung vorhandener Ressourcen und die Stärkung der Eigenverantwortung der Familien. Wichtig beim Programm ist die Freiwilligkeit; Eltern bezeugen damit ihre Absicht, sich gesellschaftlich zu integrieren.

4.2.4 *Leitung*

Die Koordinatorin des Standorts übernimmt die fachliche Schulung und Anleitung sowie die personelle Führung der Hausbesucherinnen. Die Koordinatorin ist eine qualifizierte Fachkraft aus dem Bereich der sozialen Arbeit oder Pädagogik. Zu ihren Aufgaben zählen auch die Gewinnung der Familien, die Organisation der Gruppentreffen, die Vernetzung mit anderen sozialen Einrichtungen vor Ort und die Öffentlichkeitsarbeit.

5 **Methodik/Vorgehen**

Keine Bemerkungen.

6 **Vor- und Nachteile verschiedener Varianten**

Der Erfolg von "schritt:weise" beruht zu einem grossen Teil auf die gute Vernetzung der Durchführungsstelle *interunido*. Es wurden deshalb keine Varianten geprüft.

7 **Ergebnis**

Die vorangegangenen Ausführungen zeigen auf, dass mit dem Hausbesuchsprogramm "schritt:weise" ein präventives und niederschwelliges Angebot besteht, welches Kinder in ihrer altersentsprechenden Entwicklung fördern und Eltern in ihrer Erziehungsfunktion stärken kann. Damit wird die Integration und der soziale Austausch der ganzen Familie begünstigt. Weitere Wirkungsfaktoren und Ausführungen zum präventiven Charakter des Programms können aus den Kapitel 11 und 12 entnommen werden. Das Sozialamt beantragt daher eine lückenlose Fortführung des Hausbesuchsprogramms "schritt:weise" für die Zeit vom 1. Januar 2026 bis 31. Dezember 2028 und dessen Finanzierung gemäss Ziffer 10.

8 **Konsequenzen bei Ablehnung**

Mit der Ablehnung des Antrags wird das Hausbesuchsprogramm "schritt:weise" in Langenthal per 31. Dezember 2025 eingestellt.

Die Einstellung des Hausbesuchsprogramm im Rahmen der Frühen Förderung von Kindern in Risikosituationen birgt ein erhebliches Risiko für den Bedarf an Kinderschutzmassnahmen, Sozialhilfeleistungen und Massnahmen in der Schulsozialarbeit (weitere Ausführungen dazu bei Kapitel 11).

9 **Auswirkungen auf die Verwaltung (Personalbestand, Infrastruktur, Organisation)**

Die Durchführung des Hausbesuchsprogramms "schritt:weise" hat keine direkten Auswirkungen auf die Verwaltung. In der Wirkung führt es aber zur Entlastung der Arbeit in den Schulen und in den Fachbereichen Sozialhilfe und Kindes- und Erwachsenenschutz des Sozialamts.



10 Finanzielle Auswirkungen

10.1 Vorbemerkungen

Das Hausbesuchsprogramm "schritt:weise" stützt sich auf folgende Kernelemente ab.

Aufwand:

- Das Hausbesuchsprogramm stützt sich auf ein schweizweit einheitliches Konzept von "a:primo" (Fachorganisation der Frühen Förderung) ab. Das ermöglicht, die Kosten an den einzelnen Standorten tief zu halten.
Für die Berechnung der Programmkosten werden so genannte Modellbudgets angewendet (vgl. Beilage 7). Der Kanton Bern richtet sich nach diesen Budgets.
- Die Programmstruktur gründet auf der Zusammenarbeit mit geschulten Laienmitarbeitenden. Dadurch bleiben die Betriebskosten des Programms verhältnismässig kostengünstig.

Finanzierung:

- Die kantonale Gesundheits-, Sozial- und Integrationsdirektion (GSI) finanziert das Hausbesuchsprogramm nach Art. 95 FKJV zu einem Drittel auf der Basis der Modellbudgets (vgl. Beilage 7). Aufgrund der gesetzlichen Grundlage braucht es hierzu keine explizite Ermächtigung mehr.
Die GSI bestätigte mit Brief vom 2. April 2025 diese Ausgangslage (vgl. Beilage 5).
Die Restfinanzierung obliegt der Durchführungsgemeinde.
- Drittnutzer, wie die Gemeinde Thunstetten, oder allenfalls weitere Gemeinden oder die ORS als regionaler Partner im Asylwesen, finanzieren die Nutzung zum Vollkostentarif.
- Die teilnehmenden Familien von "schritt:weise" beteiligen sich ebenfalls an den Kosten mit einem Beitrag von Fr. 15.00 pro Monat.

Zusätzlicher Nutzen:

- **Kostendämmung im Kinderschutz:** Die Durchführung des Programms wird als präventive Massnahme erachtet. Wenn damit verhindert werden kann, dass Folgeinterventionen nötig werden, können entsprechende Kosten minimiert oder gar vermieden werden. Zur Verdeutlichung seien hier die durchschnittlichen Kosten einer sozialpädagogischen-Familienbegleitung (rund Fr. 22'500.00 pro Jahr) oder einer stationären Unterbringung (rund Fr. 116'000.00 pro Jahr) benannt. Durch die Befähigung von Eltern sinkt das Risiko zur Anordnung von behördlichen Kinderschutzmassnahmen; das Sozialamt wird in der Abklärungs- und Mandatsführungsarbeit entlastet. Es ist ersichtlich, dass Folgekosten deutlich höher liegen als die Kosten der Präventivmassnahme (siehe dazu 11.4).
- **Ausgabenminderung an anderen Stellen:** Werden Familien und deren Kinder früh gefördert, verringert dies die Ausgaben des Schulsystems, individueller und zusätzlicher Unterstützungs-massnahmen, der Schulsozialarbeit (siehe dazu 12.3).
- **Integrationsförderung:** Die Laienmitarbeitenden, jeweils mit eigener Migrationserfahrung, sammeln mit diesen Einsätzen im Programm berufliche Erfahrungen. Diese erleichtern und unterstützen einen (Wieder-)Einstieg in die Arbeitstätigkeit.

- Volkswirtschaftliche Auswirkungen: Eine gelingende Integration von Familien mit Migrationshintergrund kann kurzfristig kostenintensiv sein. Langfristig zeigt sich jedoch, dass mit der Ermöglichung von Chancengleichheit und guten Bildungsabschlüssen die Armut reduziert und damit den Bezug von wirtschaftlicher Sozialhilfe reduziert werden kann (siehe dazu 12.1).

10.2 Finanzierung bzw. Kredit 2023 - 2025 (Beschluss Stadtrat)

Am 9. September 2022 bewilligte der Stadtrat zwei Programmdurchgänge à 18 Monaten für je 15 Familien. Das führte für die Jahre 2023 bis 2025 zu folgender Kreditberechnung:

schritt:weise 2023 – 2025	Kredit pro Jahr	Kredit 2023 -2025
Aufwand		
Basis: Das für die Jahre ab 2020 geltende Modellbudget von "a:primo" für 15 Familien	110'236.00	330'708.00
Beiträge		
KATEGORIE DRITTE		
▫ <i>Gesundheits-, Sozial- und Integrationsdirektion (GSI)</i>	36'745.00	110'235.00
▫ <i>Teilnehmende "schritt:weise"; Fr. 15.00 pro Kind pro Monat</i>	2'700.00	8'100.00
▫ <i>Allfällig abgetretene Plätze an die Gemeinde Thunstetten (die Ermächtigung der GSI erlaubt, dass die Stadt der Gemeinde Thunstetten maximal zwei Plätze abtreten kann) und ORS (regionaler Partner im Asylbereich)</i>	11'098.70	33'296.10
▫ Kategorie Dritte Total	50'543.70	151'631.10
KATEGORIE STADT (Restfinanzierung)		
▫ Stadt Langenthal (netto)	59'692.30	179'076.90
Total Beiträge	110'236.00	330'708.00
Saldo (Beitrag Netto Stadt Langenthal)	0.00	0.00



10.3 Zwischenabrechnung 2023 und 2024

Die Abrechnungen für die ersten beiden Jahre 2023 und 2024 zeigen, dass die Nettobelastung der Stadt etwa Fr. 4'500.00 pro Jahr aufgrund der Angebotsnutzung durch die Gemeinde Thunstetten und ORS tiefer als vorgesehen ausfiel.

	2023 + 2024	Durchschnitt	Basis Kredit pro Jahr (Beschluss Stadtrat)
schritt:weise 2023 – 2024			
Aufwand			
Basis: Das für die Jahre ab 2020 geltende Modellbudget von "a:primo" für 15 Familien	220'470	110'235.00	110'236.00
Beiträge			
KATEGORIE DRITTE			
▫ Gesundheits-, Sozial- und Integrationsdirektion (GSI), inkl. Teuerungsausgleich	73'764.00	36'882.00	36'745.00
▫ Teilnehmende "schritt:weise"; Fr. 15.00 pro Kind pro Monat	5'400.00	2'700.00	2'700.00
▫ Allfällig abgetretene Plätze an die Gemeinde Thunstetten (die Ermächtigung der GSI erlaubt, dass die Stadt der Gemeinde Thunstetten maximal zwei Plätze abtreten kann) und ORS (regionaler Partner im Asylbereich)	30'784.00	15'392.00	11'098.70
▫ Kategorie Dritte Total	109'948.00	54'974.00	50'543.70
KATEGORIE STADT (Restfinanzierung)			
▫ Stadt Langenthal (netto)	110'522.00	55'261.00	59'692.30
Total Beiträge	220'470.00	110'235.00	110'236.00
Saldo	0.00	0.00	0.00

10.4 Finanzierung 2026 - 2028

Zwei Programmdurchläufe in den Jahren 2026 bis 2028 für zwei Programmdurchgänge à 18 Monaten für je 15 Familien führen zu folgender Beitragsberechnung:

schritt:weise 2026 - 2028	pro Jahr	2026 - 2028
Aufwand		
Basis: Das für die Jahre ab 2024 geltende Modellbudget von "a:primo" für 15 Familien (vgl. Beilage 7)	112'222.00	336'666.00
Beiträge		
KATEGORIE DRITTE		
▫ <i>Gesundheits-, Sozial- und Integrationsdirektion (GSI)</i>	37'407.30	112'222.00
▫ <i>Teilnehmende "schritt:weise"; Fr. 15.00 pro Kind pro Monat</i>	2'700.00	8'100.00
▫ <i>Allfällig abgetretene Plätze an die Gemeinde Thunstetten (die Ermächtigung der GSI erlaubt, dass die Stadt der Gemeinde Thunstetten maximal zwei Plätze abtreten kann; die Gemeinde Thunstetten bezahlt dafür pro Jahr und Kind Fr. 6'267.00) und ORS (regionaler Partner im Asylbereich) (Basis: Durchschnitt Zwischenabrechnung 2023 – 2024)</i>	15'392.00	46'176.00
▫ Kategorie Dritte Total	55'499.30	166'497.90
KATEGORIE STADT (Restfinanzierung)		
▫ Stadt Langenthal (netto)	56'722.70	170'168.10
Total Beiträge	112'222.00	330'708.00
Saldo	0.00	0.00

Der Verein Förderung von Bildung und Integration im Oberaargau (BIO) mit seiner Geschäftsstelle *in-terunido* ist bereit, ab 1. Januar 2026 das Hausbesuchsprogramm in Langenthal durchzuführen (vgl. Beilage 6).

In der abzuschliessenden Leistungsvereinbarung mit dem Verein BIO wird festgehalten sein, dass bei einer allfälligen Reduktion des Angebots (z.B. weniger als 15 Familien), die Beiträge der Stadt anteilmässig reduziert werden.

10.5 Nutzung des Angebots von Dritten

10.5.1 Gemeinde Thunstetten/Bützberg

Die Gemeinde Thunstetten will weiterhin zwei Plätze nutzen. Die entsprechende Leistungsvereinbarung soll erneuert werden (Entwurf Leistungsvereinbarung, vgl. Beilage 8). Die Gemeinde bezahlt die Vollkosten für einen benutzten Familienplatz.

10.5.2 *Regionaler Partner ORS*

Der Regionale Partner ORS im Asylbereich kann selber und direkt Familien dem Hausbesuchsprogramm schrittweise zuweisen. Diese Programmbesuche können nach effektiver Belegung (monatsweise) mit dem Kanton abgerechnet werden. Der Umfang der Nutzung lässt sich nicht genau berechnen; zu ungenau lässt sich voraussagen, welche Menschen in welchen Familienkonstellationen der ORS zugewiesen werden.

11 Stellungnahme Dritter

11.1 Region Oberaargau

Die "Situationsanalyse, Regionale frühe Förderung im Oberaargau" (vgl. Beilage 4) nahm auf der Grundlage des kantonalen Konzepts (Vorgängerversion von Beilage 1) eine Bestandesaufnahme im Oberaargau vor. Als besondere Herausforderung werden die finanziellen Hürden für sozioökonomisch schlechter gestellte Eltern gesehen. Sie sind verantwortlich dafür, dass bestehende Angebote oft nicht wahrgenommen werden können. Aus diesem Grund seien öffentliche Beiträge nötig. Ausserdem sei ein niederschwelliger und aufsuchender Zugang zum Angebot nötig (vgl. Beilage 4, S. 18).

12 Mitberichte der Verwaltung

12.1 Sozialamt, Fachbereiche Sozialhilfe

"In der letzten Berichterstattung zur wirtschaftlichen Hilfe des Jahres 2023¹⁰ weist die Gesundheits-, Sozial- und Integrationsdirektion des Kantons Bern (GSI) auf die wichtige Bedeutung der Bildung hin. Knapp 46% aller Sozialhilfebeziehenden von 25 bis 64 Jahren, deren Bildungsniveau bekannt ist, verfügten 2023 als höchste abgeschlossene Ausbildung bestenfalls über einen Grundschulabschluss. Weiter macht sie deutlich, dass gut 30% aller Sozialhilfebeziehenden minderjährige Kinder sind, die zu einem Grossteil in Familien mit tiefem Bildungsniveau aufwachsen.

Langenthal liegt mit der aktuellen Sozialhilfequote von 5.89% deutlich über dem kantonalen Durchschnitt von 3.84%. Damit sind auch überdurchschnittlich viele Kinder betroffen, deren Bildungschancen schlecht sind.

Aus der Sicht des Sozialamtes ist es deshalb zwingend notwendig, früh in Bildungschancen zu investieren. Sehr zentral dabei ist die Bedeutung einer frühen Förderung der deutschen Sprache. Die präventive Wirkung von "schrittweise" ermöglicht Kindern damit wichtige Bildungszugänge, welche den späteren Sozialhilfebezug aufgrund einer Ausbildung auf Sekundarstufe II im besten Fall ausschliessen kann."

¹⁰ https://www.gsi.be.ch/content/dam/gsi/dokumente-bilder/de/themen/statistiken/publikationen/gsi_berichterstattung-wirtschaftliche-hilfe-2023.pdf

12.2 Sozialamt, Fachbereiche Kindes- und Erwachsenenschutz

"Im Jahr 2024 führte das Sozialamt Langenthal im Bereich des Kinderschutzes 172 Erziehungsbeistandschaften für Kinder durch. Das Konzept „schritt:weise“ zielt darauf ab, das Risiko für den Bedarf an Kinderschutzmassnahmen sowie die damit verbundenen Folgekosten zu verringern.

Die präventive Wirkung des „schritt:weise“-Ansatzes geht über die bloße Risikominderung hinaus und hat weitreichende positive Effekte auf mehrere Ebenen des Kinderschutzes und der Sozialhilfe. Durch frühzeitige und gezielte Interventionen wird verhindert, dass Kinder und Familien in schwerwiegende Krisensituationen geraten, die intensivere und kostspieligere Massnahmen erfordern würden.

Die präventive Wirkung von "schritt:weise" dient insgesamt letztlich der Reduktion von Vollzugskosten in der Sozialhilfe und im Kinderschutz."

12.3 Amt für Bildung, Kultur und Sport

"Das Amt für Bildung, Kultur und Sport unterstützt die Weiterführung des Programms "schritt:weise" aus folgenden Gründen: Zurzeit gibt es kein anderes Angebot, welches die Integration von Vorschulkindern (1-5 jährige) aus sozial benachteiligten Familien fördert, die schwer erreichbar sind und nicht an Betreuungs- oder Beratungsangeboten teilnehmen. Es ist unbestritten, dass die Förderung dieser Kinder die Voraussetzungen für den Schuleintritt und somit ihre Bildungschancen verbessern. Dadurch wird auch ihre künftige berufliche Integration positiv beeinflusst, was wiederum einen volkswirtschaftlichen Gesamtnutzen generiert und das Sozial- und Gesundheitssystem entlastet. Die Anzahl Kinder, welche im Kindergarten eine zusätzliche Förderung in Deutsch als Zweitsprache (DaZ) benötigen, ist seit dem Schuljahr 2017/2018 stetig gestiegen. In der folgenden Tabelle wird dies ersichtlich:

Schuljahr	Total KG-Kinder, die DaZ bean-spruchen	Total einge-schulte KG-Kinder
2025/26	120 (38%)	314
2024/25	119 (39%)	309
2023/24	118 (40%)	293
2022/23	131 (46%)	283
2021/22	121 (42%)	286
2020/21	112 (42%)	264
2019/20	108 (42%)	259
2018/19	105 (40%)	260
2017/18	113 (42%)	268

Für das kommende Schuljahr 2025/2026 werden 120 von 314 Kindergartenkinder, also 38% aller Kindergartenkinder, zusätzliche Förderung in Deutsch als Zweitsprache benötigen. Dieser Unterricht wird zusätzlich zum normalen Unterricht angeboten, löst viele Lektionen und somit Lehrpersonengehaltskosten aus, welche der Kanton und die Gemeinde gemeinsam finanzieren müssen. In Anbetracht dieser Entwicklung sind die Massnahmen der Frühen Förderung zwingend notwendig und müssen unbedingt ausgebaut werden, um den Kindern den Start in das Schulsystem zu erleichtern und das Schulsystem

zu entlasten sowohl hinsichtlich personeller wie finanzieller Ressourcen. Aus Sicht des Amts für Bildung, Kultur und Sport müsste in der Stadt Langenthal mit rund 1'700 schulpflichtigen Kindern (davon 314 Kindergartenkinder) und der dargelegten Entwicklung der Sprachkenntnisse der Kinder bei Kindergarteneintritt eine viel grössere Wirkung in der frühen Förderung erzielt werden, bzw. mehr als 15 Kinder mit ihren Familien erreicht werden können. Der Bedarf an Sprachförderung ist gemäss den oben dargelegten Zahlen (120 Kindergartenkinder) sechsmal so hoch. In den Ausbau der Frühen Förderung zu investieren, lohnt sich, da Massnahmen, welche im Schulsystem notwendig werden, teuer sind und zu spät ansetzen."

13 Terminprogramm zur Realisierung

Die Leistungsverträge zwischen der Stadt und der GSI haben eine Geltungsdauer von einem Jahr. Die GSI bestätigte allerdings ihre Absicht zur finanziellen Unterstützung für die nächsten drei Jahre mit dem Schreiben vom 2. April 2025 (vgl. Beilage 5).

Die Leistungsverträge zwischen der Stadt, dem Verein Bildung und Integration im Oberaargau (BIO) mit der Geschäftsstelle *interunido* und der Gemeinde Thunstetten werden jeweils für die Dauer von drei Jahren abgeschlossen (was jeweils zwei Durchgänge des Programms abdeckt).

- | | |
|---------------------|---|
| ▪ 18. August 2025 | Projekt- und Kreditbewilligung im Stadtrat |
| ▪ 3. Quartal 2025 | Abschluss der Leistungsvereinbarungen mit der GSI, mit BIO (<i>interunido</i>) und mit interessierten Gemeinden |
| ▪ 31. Dezember 2025 | Der Verpflichtungskredit nach Beschluss des Stadtrats vom 19. September 2022 läuft aus. |
| ▪ 1. Januar 2026 | Beginn der neuen Umsetzungsphase mit den "schritt:weise"-Durchgängen 11 und 12. |

14 Kommunikation

Die Weiterführung von "schritt:weise", ein Programm zur Frühen Förderung von 1- bis 5-jährigen Kindern aus sozial benachteiligten Familien, durch die Stadt Langenthal und dessen Mitfinanzierung wird im Rahmen der Beratung und Verabschiedung durch den Stadtrat der Öffentlichkeit kommuniziert.

15 Zuständigkeiten zum Beschluss

15.1 Allgemein

15.1.1 Erster Entscheid

Der Gemeinderat beschloss an seiner Sitzung vom 22. April 2009, das Pilotprojekt "schritt:weise" mit einem Gesamtbeitrag von Fr. 100'500.00 zu unterstützen. Seither wurde das Programm ohne Unterbruch bis heute vom Stadtrat jeweils erneut bewilligt. Zuletzt wurde mit Beschluss vom 19. September 2022 die Unterstützung für die Jahre 2023 bis 2025 verlängert und hierfür ein Verpflichtungskredit in der Höhe von brutto Fr. 110'236.00 pro Jahr, ausmachend insgesamt Fr. 330'708.00, zu Lasten der jeweiligen Erfolgsrechnung bewilligt.

15.1.2 *Bisherige Einordnung der Ausgabeart*

Bis 2022 wurde diese Finanzierung stets als einmalige Ausgabe eingeordnet. Erstmals im Bericht und Antrag vom 31. Mai 2022 wurde dargelegt, dass es sich bei der Finanzierung des Programms um eine wiederkehrende Ausgabe handelt. Diese Einordnung stützt sich darauf, dass die Stadt Langenthal mit jeder neuen Beschlussfassung eine rechtliche Verpflichtung für eine bestimmte Periode eingeht und sich somit regelmässig neu bindet. Die Arbeitshilfe Gemeindefinanzen des Kantons Bern Ziffer 2.2.1.4.3.3 führt nämlich aus, dass ausnahmsweise eine mehrjährige Verpflichtung gegenüber Dritten als einmalige Gesamtausgabe beschlossen werden kann, wenn folgende Voraussetzungen erfüllt sind: "Die Dauer der mehrjährigen Verpflichtungen gegenüber Dritten ist zum Voraus bestimmt (bspw. Versuchsbetriebe, Übergangslösungen etc.) und dauert nicht mehr als 5 Jahre." Da die Finanzierung inzwischen jedoch länger als 5 Jahre dauert und das Programm sich als etablierte Massnahme bewährt hat, kann es nicht mehr als Pilotprojekt oder Übergangslösung eingestuft werden.

Der Gemeinderat vertrat in seiner Folgeprüfung jedoch die Auffassung, dass es sich bei der Finanzierung des Hausbesuchsprogramms um eine einmalige Ausgabe handle, weil jeweils befristete Verpflichtungskredite beschlossen wurden. Aufgrund dieser Beurteilung stellte der Gemeinderat fest, dass zur Bestimmung der Zuständigkeit die bereits bewilligten Beträge der Vorjahre zu addieren seien. Dies führte zur Einschätzung, dass die insgesamt bewilligten Beträge CHF 1'136'916.00 betragen und die Kompetenz zur Beschlussfassung beim Stadtrat unter der Bedingung des fakultativen Referendums gemäss Art. 61 Abs. 1 Ziff. 2 der Stadtverfassung liegt.

15.1.3 *Würdigung der Argumente und Einordnung nach erneuter Prüfung*

Die vom Gemeinderat angewandte Vorgehensweise würde jedoch dazu führen, dass bei einer solchen Addition von bisherigen Beiträgen in Zukunft nahezu jeder ähnliche Auftrag früher oder später dem obligatorischen Referendum unterstellt werden würde. Es ist schwer vorstellbar, dass diese Handhabung der Praxis der Stadt Langenthal entspricht.

Die Argumentation des Gemeinderates, dass die Regeln für wiederkehrende Ausgaben nur dann anwendbar seien, wenn die Ausgaben keinen Endtermin haben, ist zwar nachvollziehbar, erscheint jedoch im vorliegenden Fall nicht sinnvoll. Eine Einstufung als einmalige Ausgabe würde dazu führen, dass der Stadtrat allein über die Finanzierung entscheiden könnte, solange diese jeweils unter der Schwelle von CHF 1'000'000 bleibt (Art. 61 Abs. 2 Ziff. 2 der Stadtverfassung), ohne dass das Volk miteinbezogen wird. Dieses Vorgehen wurde bereits im Bericht und Antrag vom 31. Mai 2022 kritisch bemängelt und dargelegt, weshalb die Meinung vertreten wurde, dass die Einstufung des vorliegenden Auftrags als wiederkehrende Ausgabe sinnvoller erscheint. Dieser Meinung ist zuzustimmen, da die Erläuterungen im Bericht und Antrag vom 31. Mai 2022 nachvollziehbar und schlüssig sind. Eine Einstufung als einmalige Ausgabe würde bedeuten, dass der Stadtrat immer wieder neu über die Finanzierung entscheiden könnte, ohne dass das Volk miteinbezogen wird. Um zu verhindern, dass das Volk bei einmaligen Ausgaben nicht mitbestimmen kann, da die Schwelle für einmalige Ausgaben deutlich höher liegt als bei wiederkehrenden, vertrat der Gemeinderat die Meinung, dass die bisherige Finanzierung addiert werden soll. Das würde jedoch bedeuten, dass nahezu jeder ähnliche Auftrag früher oder später dem obligatorischen Referendum unterstellt wird. In diesem Sinne ist die Einordnung des vorliegenden Auftrags als wiederkehrende Ausgabe die sinnvollste Lösung, insbesondere weil mit dieser Einordnung die Entscheidkompetenz nach wie vor und auch in Zukunft beim Stadtrat liegt, jedoch unter dem Vorbehalt des fakultativen Referendums.

15.1.4 Schlussfolgerung aus der Würdigung

In Anlehnung an die sachlich begründeten Darlegungen im Bericht und Antrag vom 31. Mai 2022 wird die Finanzierung erneut als wiederkehrende Ausgabe ausgelegt. Die Argumentation des Gemeinderates, dass es sich um eine einmalige Ausgabe handle und die bisherigen Beträge zu addieren seien, kann nicht gefolgt werden. Die Einstufung der Ausgaben als wiederkehrend wird dadurch begründet, dass jeweils für einen bestimmten Zeitraum die bestehende rechtliche Verpflichtung verlängert wird und es sich nicht um eine neue einmalige Verpflichtung handelt.

Vorliegend handelt es sich um eine wiederkehrende Ausgabe in Höhe von CHF 333'164, welche gemäss Art. 61 Abs. 1 Ziff. 3 der Stadtverfassung in die Entscheidkompetenz des Stadtrates fällt unter dem Vorbehalt des fakultativen Referendums.

15.2 Öffentliche Beschaffung

Die Vergabe von öffentlichen Aufträgen bedarf gemäss der Interkantonalen Vereinbarung über das öffentliche Beschaffungswesen (IVöB; BSG 731.2) grundsätzlich der öffentlichen Ausschreibung.

Beim Verein zur Förderung der Bildung und Integration im Oberaargau BIO handelt es sich um eine Wohltätigkeitseinrichtung (vgl. Art. 2 der Vereinsstatuten). Aufträge an Wohltätigkeitseinrichtungen sind gemäss Art. 10 Abs. 1 lit. e IVöB vom Geltungsbereich der öffentlichen Beschaffungen ausgenommen.

Gemäss dem Bundesgerichtsentscheid (BGer 2C_861/2017 vom 12.10.2018 E.3.7.1f.) gilt die Ausnahme nach Art. 10 Abs. 1 lit. e IVöB nur, wenn die leistungserbringende Institution grundsätzlich einen nicht-kommerziellen Zweck verfolgt, in Bezug auf die fragliche Leistungserbringung nicht-kommerzielle Absichten hegt und der Auftrag tatsächlich nicht-kommerziell ausgestaltet ist. Zudem muss die Vergabestelle die Absicht haben, eine gemeinnützige Organisation zu unterstützen.

Da die Voraussetzungen in diesem Fall erfüllt sind, bedarf die Finanzierung des Hausbesuchsprogramms, welches durch die Geschäftsstelle *interunido* des Vereins zur Förderung der Bildung und Integration im Oberaargau BIO durchgeführt wird, daher keiner öffentlichen Ausschreibung.

Laut der Steuerverwaltung des Kantons Bern ist der Verein zur Förderung der Bildung und Integration im Oberaargau BIO eine steuerbefreite Institution.



16 Beschlussentwurf

Gestützt auf diese Ausführung beantragen wir Ihnen Zustimmung zu folgendem

Beschlussentwurf:


1. Der Gemeinderat, gestützt auf Art. 67 Abs. 2 Stadtverfassung vom 22. Juni 2009 sowie nach Kenntnisnahme des Berichts und Antrags des Sozialamts vom 21. Mai 2025 beantragt dem Stadtrat Zustimmung zu folgendem Beschluss:

Der Stadtrat, gestützt auf Art. 61 Abs. 1 Ziff. 3 der Stadtverfassung vom 22. Juni 2009 sowie nach Kenntnisnahme des gemeinderätlichen Berichts vom [...], unter Vorbehalt des fakultativen Referendums

beschliesst:

- a) *Die Stadt Langenthal bietet in den Jahren 2026 bis 2028 das Hausbesuchsprogramm "schritt:weise" für 15 Familien an.*
- b) *Die Stadt überträgt die operative Durchführung des Hausbesuchsprogramms "schritt:weise" dem Verein zur Förderung der Bildung und Integration im Oberaargau (BIO) mit der Geschäftsstelle interunido.*
- c) *Für die Finanzierung dieses Angebots für die Jahre 2026 bis 2028 wird ein Verpflichtungskredit für die Ausgabe von brutto Fr. 330'708.00 bewilligt, wobei im Detail*
 - I. in den Budgets der Erfolgsrechnungen 2026 bis 2028, Konto 5370.3636.22" interunido, Beitrag Hausbesuchsprogramm 'schritt:weise", ein Beitrag von jeweils Fr. 112'222.00 als Bruttoaufwand ins Budget eingestellt wird;*
 - II. in den Budgets der Erfolgsrechnungen 2026 bis 2028, Konto 5370.4631.22 "interunido, Beitrag Hausbesuchsprogramm 'schritt:weise", für den Ertrag je ein Beitrag von Fr. 55'499.30 ins Budget eingestellt wird.*
- d) *Der Gemeinderat wird mit dem weiteren Vollzug, insbesondere dem Abschluss von Leistungsvereinbarungen mit der Gesundheits-, Integrations- und Sozialdirektion GSI, dem Verein zur Förderung der Bildung und Integration im Oberaargau BIO und anderen Gemeinden beauftragt.*

2. Die Stadtkanzlei wird mit dem weiteren Vollzug beauftragt.



Thomas Egger
Vorsteher Sozialamt

Visum Ressortvorsteherin:



Martina Moser

Hinweis: Anwesenheit Amtsvorsteher/in bei Beratung gewünscht

ja

nein



Beilagen:

1. Frühe Förderung im Kanton Bern, Strategie und Massnahmen, April 2020
2. Vortrag zum Gesetz über die Sozialen Leistungsangebote (SLG), 20. April 2020
3. Bericht zur Umsetzung des Programms "schritt:weise", Juni 2024
4. Situationsanalyse, Regionale frühe Förderung im Oberaargau, Dezember 2017
5. Absichtserklärung zur Bereitstellung des Hausbesuchsprogramms "schritt:weise2 2026 – 2028 von GSI an Stadt Langenthal, 2. April 2025
6. Brief *interunido*, Absicht Durchführung Periode 2026-2028, 19. März 2025
7. Modellbudget a:primo "schritt:weise" für 15 Plätze, 2024
8. Entwurf Leistungsvereinbarung Thunstetten 2026-2028
9. Familienbildung und Integration, Masterarbeit S. Wiesli, 2022
10. Einsatz von Nichtprofessionellen im Frühbereich, Grundlagenbericht, August 2018
11. Orientierungshilfe für kleinere und mittlere Gemeinden, Februar 2018
12. Absichtserklärung "schritt:weise", 17.02.2025



Feuerwehr; Ersatzbeschaffung Kleinlöschfahrzeug; Zustimmung und Kreditbewilligung

Sehr geehrter Herr Stadtratspräsident
Sehr geehrte Stadträtinnen und Stadträte

1. Grundlagen

- Bericht und Antrag vom 14. Mai 2025 des Amtes für öffentliche Sicherheit mit den darin erwähnten Beilagen
- Protokollauszug vom 27. Mai 2025 der Finanzkommission, Trakt. 1
- Protokollauszug vom 27. Mai 2025 der Kommission für öffentliche Sicherheit, Trakt. 3.1.
- Beschluss des Gemeinderates vom 25. Juni 2025, Trakt. 2

2. Inhalt der Vorlage

Der Inhalt der Vorlage ergibt sich aus dem Bericht und Antrag des Amtes für öffentliche Sicherheit vom 14. Mai 2025 (= Beilage). Es wird auf dieses Dokument, die übrigen Vorakten, die nachfolgenden Hinweise und die mündlichen Ausführungen des zuständigen Mitgliedes des Gemeinderates anlässlich der Sitzung des Stadtrates vom 18. August 2025 verwiesen.

3. Vorberatende Behörden

- Die **Finanzkommission** behandelte die Vorlage an ihrer Sitzung vom 27. Mai 2025 und verabschiedete sie ohne eigene Anträge und somit unverändert.
- Auch die **Kommission für öffentliche Sicherheit** behandelte die Vorlage am 27. Mai 2025 und verabschiedete sie ohne eigene Anträge und somit unverändert.
- Der **Gemeinderat** verabschiedete die Vorlage an seiner Sitzung vom 25. Juni 2025 – unter Ergänzung der Grundlageakten um die TCO-Berechnung – unverändert zu Händen des Stadtrates.

Gestützt auf diese Ausführungen beantragen wir Ihnen Zustimmung zu folgendem:

Beschlussentwurf:

Der Stadtrat, gestützt auf Art. 61 Abs. 2 Ziff. 2 der Stadtverfassung vom 22. Juni 2009 und nach Kenntnisnahme des gemeinderätlichen Berichtes vom 25. Juni 2025, beschliesst:

- 1. Der Beschaffung eines neuen Kleinlöschfahrzeugs wird zugestimmt.**
- 2. Der für die Beschaffung des neuen Kleinlöschfahrzeugs erforderliche Verpflichtungskredit in der Höhe von Fr. 300'000.00 wird zu Lasten der Investitionsrechnung, Konto 4400.5060.24 "Ersatz Kleinlöschfahrzeug Bleienbach", bewilligt.**
- 3. Ein allfälliger Verkaufserlös des alten Kleinlöschfahrzeugs wird dem Konto 4400.6160.24 "Ersatz KLF Bleienbach; Erlös Verkauf altes KLF" gutgeschrieben.**
- 4. Der Gemeinderat wird mit dem weiteren Vollzug beauftragt.**

Berichterstattung: Gemeinderat Martin Lerch, Ressortvorsteher Öffentliche Sicherheit

Langenthal, 25. Juni 2025

IM NAMEN DES GEMEINDERATES

Der Stadtpräsident:

Reto Müller

Der Stadtschreiber:

Marc Häusler

- Beilage: Bericht und Antrag des Amtes für öffentliche Sicherheit vom 14. Mai 2025 (ohne Beilagen)



EINGEGANGEN

19. MAI 2025

STADTKANZLEI

Feuerwehr: Ersatzbeschaffung Kleinlöschfahrzeug; Genehmigung und Kreditbewilligung; Verabschiedung zu Händen des Stadtrats; Auftragserteilung

Datum: 14. Mai 2025
Zuständig: Christian Lehmann, Isabell Thalman
Verteiler: Stadtrat

Geht zur Antragstellung
An: Kommission für öffentliche Sicherheit
Frist: so rasch wie möglich
Stadtkanzlei, 20.05.2025 / na

Geht zur Antragstellung
An: Finanzkommission
Frist: so rasch wie möglich
Stadtkanzlei, 20.05.2025 / na



Inhaltsverzeichnis

1	Das Wichtigste in Kürze	3
2	Grundlagen	3
3	Ausgangslage und Handlungsbedarf	3
3.1	Ausgangslage	3
3.2	Handlungsbedarf	3
4	Projektorganisation	4
5	Methodik/Vorgehen	4
6	Vor- und Nachteile verschiedener Varianten	4
6.1	Ausschreibung und Angebote	4
6.2	Total Cost Of Ownership (TCO)	5
6.3	Ökologische und gesellschaftliche Aspekte	5
7	Ergebnis	5
8	Konsequenzen bei Ablehnung	5
9	Auswirkungen auf die Verwaltung (Personalbestand, Infrastruktur, Organisation)	5
10	Finanzielle Auswirkungen	6
10.1	Angaben zur Aktivierung und Abschreibung der Investition	6
10.2	Finanzierungsnachweis	6
11	Stellungnahme Dritter	6
12	Mitberichte aus der Verwaltung	6
13	Terminprogramm zur Realisierung	7
14	Kommunikation	7
15	Zuständigkeiten zum Beschluss	7
16	Beschlussentwurf	8



1 Das Wichtigste in Kürze

Das in der Einwohnergemeinde Bleienbach stationierte Kleinlöschfahrzeug (KLF) mit Jahrgang 1991 ist altershalber reparaturanfällig und es zeichnen sich für die Instandhaltung in naher Zukunft hohe Kosten ab. Die Ersatzbeschaffung des bestehenden KLF ist dringend erforderlich. Bei Einsätzen in Bleienbach, Langenthal und Umgebung kann die BLS-Bahnlinie Langenthal-Huttwil mit ihrer Barriere den Anfahrtsweg für Einsatzkräfte aus Langenthal erheblich verzögern. Um die Einsatzfähigkeit vor Ort zu optimieren, soll das neue Fahrzeug mit Atemschutzmaterial ausgestattet werden. Dies gewährleistet eine schnellere und effizientere Reaktion bei Notfällen.

Mit dem vorliegenden Bericht und Antrag wird der Stadtrat um Bewilligung des für die Ersatzbeschaffung notwendigen Verpflichtungskredits von Fr. 300'000.00 zu Lasten der Investitionsrechnung ersucht.

2 Grundlagen

- Zusammenschlussvertrag im Bereich Feuerwehr zwischen der Stadt Langenthal und der Einwohnergemeinde Bleienbach vom 11. Januar 2012
- Stellungnahme des Gemeinderats Bleienbach zum Projekt "Feuerwehr 20+" vom 30. November 2021
- Investitionsplan 2025-2029 (Gemeinderatsbeschluss vom 26. Juni 2024), Position 10.05, Ersatz KLF Bleienbach Toyota.
- Verordnung über die technischen Anforderungen an Strassenfahrzeugen (VTS, SR 741.41)
- Nachhaltige Fahrzeugbeschaffungsstrategie der Stadt Langenthal vom 26. November 2020
- Interkantonale Vereinbarung über das öffentliche Beschaffungswesen (IVöB, BSG 731.2-1) vom 15. November 2019
- Feuerwehrweisungen FWW der GVB vom 1. Januar 2018

3 Ausgangslage und Handlungsbedarf

3.1 Ausgangslage

Die Feuerwehr Langenthal ist gestützt auf den Zusammenschlussvertrag zwischen der Stadt Langenthal und der Einwohnergemeinde Bleienbach vom 11. Januar 2012 für die Feuerwehreinsätze in der Einwohnergemeinde Bleienbach zuständig. Dazu verfügt die Feuerwehr Langenthal derzeit über zwei Tanklöschfahrzeuge (TLF) nach den Vorgaben der Feuerwehrweisungen (FWW) der Gebäudeversicherung Bern (GVB). Darüber hinaus ist ein Kleinlöschfahrzeug in der Einwohnergemeinde Bleienbach stationiert. Das in Bleienbach stationierte KLF wird für die Leistung von Ersteinsätzen in den Gemeinden Bleienbach und in der Stadt Langenthal eingesetzt. Die Bedeutung dieser Stationierung wird durch die BLS-Bahnlinie unterstrichen, deren Barriere zwischen Langenthal und Bleienbach im Notfall zu kritischen Verzögerungen führen kann. Dem Gemeinderat der Einwohnergemeinde Bleienbach ist es daher ein Anliegen, dass ein Ersteinsatz ab dem Magazin Bleienbach geleistet werden kann. Er betonte dieses Anliegen letztmals mit seiner Stellungnahme zum Projekt "Feuerwehr 20+" vom 30. November 2021 (Beilage 1).

3.2 Handlungsbedarf

Seit der Fusion der Feuerwehren Langenthal und Bleienbach am 1. Januar 2012 dient das Feuerwehrmagazin an der Neustrasse 4 in Bleienbach als Standort für ein Kleinlöschfahrzeug, das für die Durchführung von Ersteinsätzen in Bleienbach eingesetzt wird. Das Fahrzeug mit Jahrgang 1991 ist mittlerweile reparaturanfällig und es zeichnen sich in naher Zukunft hohe Unterhaltskosten ab. Daher soll das Fahrzeug durch ein neues Kleinlöschfahrzeug ersetzt werden. Im Rahmen der fortwährenden Erhaltung des Fahrzeugparks erwägt die Feuerwehr Langenthal vor Neubeschaffungen jeweils die Anforderungen und Bedürfnisse im aktuellen Umfeld. Das neu zu beschaffende Fahrzeug soll bei vielfältigen Einsätzen der Feuerwehr in der Gemeinde Bleienbach sowie in der Stadt Langenthal eingesetzt werden können. Ziel ist die Beschaffung



eines modernen Kleinlöschfahrzeugs, das in puncto Technik, Ausladung, Nutzlast sowie Fahr- und Bediensicherheit den aktuellen Stand der Technik trifft. Dieses Fahrzeug soll durch eine optimierte materielle Ausstattung, insbesondere die neue Integration von Atemschutzmaterial, die Effizienz der Einsätze steigern und somit den Gesamteinsatzwert erhöhen.

4 Projektorganisation

Für die Bedarfsanalyse, die Erarbeitung der technischen Spezifikationen und die Bewertung der Angebote wurde eine feuerwehrinterne Arbeitsgruppe gebildet. Die Mitglieder dieser Arbeitsgruppe sind Funktionsträger mit direktem Bezug zur Thematik:

- Giesser Christian, Kommandant
- Moll Simon, Bleienbach, Chef Löschzug
- Hofer Roman, Bleienbach, Gruppenführer Löschzug
- Mori Cyril, Chef Chauffeure
- Vitolone Daniele, Materialverwalter

Die Beschaffung von neuen Fahrzeugen der Feuerwehr Langenthal und die damit verbundenen Beschaffungsprozesse erfolgen unter der Federführung des Fachbereichs Zivilschutz, Feuerwehr und Quartieramt in Zusammenarbeit mit dem Rechtsdienst des Amtes für öffentliche Sicherheit.

5 Methodik/Vorgehen

Im Vorfeld wurde unter anderem im Rahmen einer Marktabklärung eine Richtpreisofferte eingeholt. Aufgrund dieser wurde im Einladungsverfahren bereits ein Submissionsverfahren durchgeführt (Hinweis: Die massgebliche Auftragswerte für Schwellenwerte zur Bestimmung der anwendbaren Verfahrensart verstehen sich im Rahmen des Submissionsrechts exklusive Mehrwertsteuer, weshalb vorliegend von einem Auftragswert unter Fr. 250'000.00 ausgegangen werden durfte; auch das konkret obsiegende Angebot liegt innerhalb des Schwellenwerts des Einladungsverfahrens). Der Gemeinderat zeichnet sich für die konkrete Auftragsvergabe zuständig.

Mit der vom Gemeinderat am 9. Dezember 2020 genehmigten nachhaltigen Fahrzeugbeschaffungsstrategie sind bei Neuanschaffungen von Fahrzeugen immer auch alternative Antriebsformen zu prüfen und zu beurteilen. Unter Punkt 6.3 "Ökologische und gesellschaftliche Aspekte" wird ausführlich begründet, weshalb kein Fahrzeug mit alternativem Antrieb evaluiert wurde.

6 Vor- und Nachteile verschiedener Varianten

6.1 Ausschreibung und Angebote

Anlässlich der Ausschreibung wurden drei Anbieter zur Einreichung einer Offerte eingeladen. Die Angebote sind fristgerecht und vollständig eingegangen. Am 31. März 2025 nahm die Arbeitsgruppe die Bewertung der Angebote vor.

Die Beschaffung des neuen KLF und des zugehörigen Einsatzmaterials erfolgt getrennt. Das Einsatzmaterial wird im Rahmen des beantragten Verpflichtungskredits bei mehreren geeigneten, separaten Lieferanten durch die Feuerwehr Langenthal beschafft.

Die Kosten dieses Einsatzmaterials belaufen sich auf Fr. 35'545.00 und werden neben dem Angebotspreis anfallen.

Der Rückkauf des bestehenden Kleinlöschfahrzeuges mit Jahrgang 1991 durch den Anbieter war nicht Bestandteil der Ausschreibung.

6.2 Total Cost Of Ownership (TCO)

Der Beschaffungsstrategie der Stadt Langenthal folgend, wurden die drei eingegangenen Offerten in der Total Cost Of Ownership-Analyse (TCO) verglichen. Da alle drei Anbieter dasselbe Grundfahrzeug anbieten, war die Auswertung nicht aufschlussreich.

6.3 Ökologische und gesellschaftliche Aspekte

Die der Ausschreibung vorgelagerte Marktabklärung ergab zusammengefasst, dass der ausgeschriebene Fahrzeugtyp von allen einschlägigen, im Bereich der Feuerwehrfahrzeuge tätigen Firmen angeboten wird. Aus einer Internetrecherche geht hervor, dass es sich dabei um einen gängigen Fahrzeugtyp handelt, der bereits in mehreren anderen Feuerwehrorganisationen im Einsatz steht. Um Erfahrungen mit diesem Fahrzeugtyp und Anschaffungspreise zu ermitteln, wurden ausgewählte Feuerwehrorganisationen kontaktiert.

Der Beschaffungsstrategie der Stadt Langenthal folgend, wurde bei mehreren Firmen abgeklärt, ob Kleinlöschfahrzeuge mit alternativem Antrieb angeboten werden. Aus den Rückmeldungen der Anbieter ist zu entnehmen, dass es auf dem Markt kein den technischen Spezifikationen entsprechendes Angebot mit alternativem Antrieb gibt. Mercedes-Benz Schweiz AG und Iveco Schweiz AG stellen derzeit keine Fahrzeuge mit Doppelkabine und Elektroantrieb her. Das Unternehmen Flux in Winterthur verbaut 4x4 Antriebe in MAN-Fahrgestelle. Die Kosten für ein solches Fahrzeug werden von Fachpersonen um ein drei- bis vierfaches im Vergleich zu einem Fahrzeug mit Verbrennungsmotor eingeschätzt. Das durch den Elektroantrieb bedingte hohe Leergewicht stellt ein erhebliches Hindernis dar. Es beeinträchtigt die Fähigkeit des Fahrzeugs, angemessene Mengen an Wasser und Material zu transportieren, und schränkt die Anhängelast deutlich ein.

7 Ergebnis

Dem Stadtrat wird beantragt,

- der Beschaffung eines neuen Kleinlöschfahrzeugs zuzustimmen;
- den erforderlichen Verpflichtungskredit von Fr. 300'000.00 zu Lasten der Investitionsrechnung, Konto 4400.5060.24 Ersatz Kleinlöschfahrzeug Bleienbach, zu bewilligen;
- den Gemeinderat mit dem weiteren Vollzug zu beauftragen.

8 Konsequenzen bei Ablehnung

Die Ablehnung des Geschäfts hat zur Folge, dass das 34-jährige Kleinlöschfahrzeug nicht ersetzt wird und dessen Einsatzsicherheit, aufgrund der altersbedingten Reparaturanfälligkeit, nicht mehr sichergestellt ist.

9 Auswirkungen auf die Verwaltung (Personalbestand, Infrastruktur, Organisation)

Beim vorliegenden Geschäft handelt es sich um eine Ersatzbeschaffung zulasten der Spezialfinanzierung Feuerwehr. Dieses Geschäft hat keine zusätzlichen Auswirkungen auf die Verwaltung beziehungsweise die Infrastruktur zur Folge.

Im Investitionsplan 2025-2029, Position 10.5, sind im Jahr 2025 Fr. 320'000.00 für den Ersatz des KLF Bleienbach eingestellt. Der eingestellte Betrag reicht aus, um das neue Fahrzeug zu beschaffen und gemäss den heutigen Ansprüchen und Vorschriften auszurüsten.



13 Terminprogramm zur Realisierung

Um unnötige Preissteigerungen zu vermeiden, soll diese Beschaffung umgehend an die Hand genommen werden. Nach der Genehmigung des Verpflichtungskredits durch den Stadtrat und der Vergabe des Auftrags durch den Gemeinderat erfolgt die Bestellung durch das AföS. Gemäss Angebot beträgt die Lieferfrist rund 6 bis 7 Monate nach Bestelleingang.

14 Kommunikation

Das vorliegende Geschäft und dessen Beschlüsse haben keine öffentliche Kommunikation zur Folge.

15 Zuständigkeiten zum Beschluss

Nach Art. 67 Abs. 2 der Stadtverfassung vom 22. Juni 2009 bereitet der Gemeinderat die dem Stadtrat vorzulegenden Geschäfte vor, soweit die Geschäftsordnung des Stadtrats nichts anderes bestimmt.

Gestützt auf Art. 61 Abs. 2 Ziff. 2 der Stadtverfassung vom 22. Juni 2009 beschliesst der Stadtrat in endgültiger Zuständigkeit über weitere neue einmalige Ausgaben über Fr. 150'000.00 bis Fr. 1'000'000.00. Der im vorliegenden Fall zu bewilligende Verpflichtungskredit in der Höhe von Fr. 300'000.00 liegt somit innert der genannten Spannweite. Für den vorliegenden Beschluss ist demnach der Stadtrat endgültig, ohne Vorbehalt des fakultativen Referendums, zuständig.



16 Beschlussentwurf

1. Der Gemeinderat, gestützt auf Art. 67 Abs. 2 der Stadtverfassung vom 22. Juni 2009 sowie nach Kenntnisnahme des Berichtes und Antrages des Amtes für öffentliche Sicherheit vom 14. Mai 2025, beantragt dem Stadtrat Zustimmung zu folgendem

Beschluss:

Der Stadtrat, gestützt auf Art. 61 Abs. 2 Ziff. 2 der Stadtverfassung vom 22. Juni 2009 und nach Kenntnisnahme des gemeinderätlichen Berichtes vom XX. XXXX 2025

beschliesst:

1. *Die Beschaffung eines neuen Kleinlöschfahrzeugs wird genehmigt.*
 2. *Der für die Beschaffung des neuen Kleinlöschfahrzeugs erforderliche Verpflichtungskredit von Fr. 300'000.00 wird zu Lasten der Investitionsrechnung, Konto 4400.5060.24 Ersatz Kleinlöschfahrzeug Bleienbach, bewilligt.*
 3. *Ein allfälliger Verkaufserlös des alten Kleinlöschfahrzeugs wird dem Konto 4400.6160.24 "Ersatz KLF Bleienbach; Erlös Verkauf altes KLF" gutgeschrieben.*
 4. *Der Gemeinderat wird mit dem weiteren Vollzug beauftragt.*
2. **Die Stadtkanzlei wird mit dem weiteren Vollzug beauftragt.**


Luis Gomez
Vorsteher Amt für öffentliche Sicherheit

Visum Ressortvorsteher:


Martin Lerch

Hinweis: Anwesenheit Amtsvorsteher/in bei Beratung gewünscht

ja

nein

Beilagen zum Geschäft des Stadtrats

1. Stellungnahme des Gemeinderats Bleienbach zum Projekt "Feuerwehr 20+" und damit verbunden zum Standort des Magazins Bleienbach vom 30. November 2021
2. Finanzierungsnachweis



Motion Robert Kummer (FDP), Franziska Zaugg-Streuli (FDP) und Rosario Volante (FDP) vom 12. Mai 2025: Flächendeckende Parkplatzbewirtschaftung: Stellungnahme

Sehr geehrter Herr Stadtratspräsident
Sehr geehrte Stadträtinnen und Stadträte

I. Grundlagen

- Motion Robert Kummer (FDP), Franziska Zaugg-Streuli (FDP) und Rosario Volante (FDP) vom 12. Mai 2025
- Gemeinderatsbeschluss vom 14. Mai 2025, Trakt. 17
- Stellungnahme vom 23. Juni 2025 des Amtes für öffentliche Sicherheit
- Gemeinderatsbeschluss vom 2. Juli 2025, Trakt. 8

II. Text der Motion

"Flächendeckende Parkplatzbewirtschaftung"

Antrag:

Der Gemeinderat wird beauftragt, das Parkplatzbewirtschaftungsreglement einerseits so anzupassen, dass sämtliche Parkplätze auf öffentlichen Plätzen und Strassen, welche sich im Eigentum der Stadt befinden, bewirtschaftet werden und andererseits die Vergabe von Parkkarten stringenter ausformuliert wird.

Begründung:

Das Gratisparkieren auf den öffentlichen Parkplätzen wie z. B. Dreilinden, Musterplatz, Schwimmbad und Schorenweiher führt zu Ungleichbehandlungen, verursacht Mehrverkehr und wird missbraucht.

Nur eine flächendeckende Parkplatzbewirtschaftung schafft Abhilfe und ist zeitgemäss.

Gleichzeitig müssen die Vergabekriterien für Parkkarten angepasst werden; es kann nicht sein, dass z.B. einzelne Haushalte mehrere Firmenfahrzeuge mittels Jahres-Anwohnerparkkarten in Wohnquartieren parkieren oder generell kann es nicht die Aufgabe der Öffentlichkeit sein, fehlender privater Parkraum dauernd auf öffentlichem Grund bereitzustellen.

Die heute geltende Regelung - teilweise zu günstigen Konditionen - schafft Fehlanreize und führt dazu, dass Besucher-, Kunden- und andere Kurzzeitparkplätze belegt sind."

III. Stellungnahme Gemeinderat

a. Vorbemerkungen

Gemäss Art. 37 Abs. 2 der Geschäftsordnung des Stadtrates vom 24. Juni 2019 können Motionen und Postulate in Teilen zur Abstimmung gebracht werden, wenn die Motionärin bzw. der Motionär oder die Postulantin bzw. der Postulant einverstanden ist. Dies beantragt der Gemeinderat vorliegend mit Verweis auf die Ausführungen in der Stellungnahme des Amtes für öffentliche Sicherheit vom 23. Juni 2025 (= Beilage).

b. Zur Qualifizierung der Motion

Die Motion verlangt (in beiden Teilen) Anpassungen am Parkplatzbewirtschaftungsreglement vom 24. Juni 1996. Gemäss Art. 60 Abs. 1 Ziff. 1 der Stadtverfassung vom 22. Juni 2009 beschliesst der Stadtrat über den Erlass, die Abänderung oder die Aufhebung von Reglementen (unter Vorbehalt des fakultativen Referendums). Es liegt demnach (in beiden Teilen) eine Motion mit Weisungscharakter vor.

c. Inhaltliche Stellungnahme

Der Gemeinderat stellte anlässlich seiner Sitzung vom 2. Juli 2025 fest, dass er den grundsätzlichen Handlungsbedarf betreffend dem **Teil A "Ausweitung Parkplatzbewirtschaftung"** der Motion teilt und in den letzten Jahren auch bereits erste Beschlüsse in diese Richtung ergingen. Hinsichtlich des **Teils B "Anpassung Vergabekriterien Parkkarten"** wird der Handlungsbedarf noch genauer zu erheben sein, der Gemeinderat unterstützt jedoch auch in diesem Punkt zumindest mehrheitlich einen entsprechenden Auftrag.

Der Gemeinderat beantragt dem Stadtrat deshalb die **Erheblicherklärung** der Motion. Im Falle der Wandlung in ein Postulat lautet der Antrag auf Nichterheblicherklärung.



Für den Fall, dass die Motionäre einer Abstimmung in Teilen zustimmen, beantragen wir Ihnen Zustimmung zu folgendem

Beschlussentwurf:

I.

Der Stadtrat, gestützt auf Art. 46 Abs. 3 und Art. 56 Abs. 3 sowie Abs. 4 der Geschäftsordnung des Stadtrates vom 24. Juni 2019 sowie nach Kenntnisnahme der schriftlichen Stellungnahme des Gemeinderates vom 2. Juli 2025,

beschliesst:

1. Die Motion Robert Kummer (FDP), Franziska Zaugg-Streuli (FDP) und Rosario Volante (FDP) vom 12. Mai 2025: Flächendeckende Parkplatzbewirtschaftung wird in zwei Teilen zur Abstimmung gebracht.

2. Teil A "Ausweitung Parkplatzbewirtschaftung":

2.1. Teil A der rubrizierten Motion wird als **Motion mit Weisungscharakter** qualifiziert.

2.2. Teil A der rubrizierten Motion mit Weisungscharakter wird **erheblich erklärt**.

Im Fall der Wandelung des Teils A der rubrizierten Motion in ein Postulat lautet der Antrag auf Nichterheblicherklärung.

3. Teil B "Anpassung Vergabekriterien Parkkarten":

3.1. Teil B der rubrizierten Motion wird als **Motion mit Weisungscharakter** qualifiziert.

3.2. Teil B der rubrizierten Motion mit Richtliniencharakter wird **erheblich erklärt**.

Im Fall der Wandelung des Teils B der rubrizierten Motion in ein Postulat lautet der Antrag auf Nichterheblicherklärung.

4. Der Gemeinderat wird mit dem weiteren Vollzug beauftragt.

Für den Fall, dass die Motionäre einer Abstimmung in Teilen nicht zustimmen, beantragen wir Ihnen Zustimmung zu folgendem

Beschlussentwurf:

II.

Der Stadtrat, gestützt auf Art. 46 Abs. 3 und Art. 56 Abs. 3 der Geschäftsordnung des Stadtrates vom 24. Juni 2019 sowie nach Kenntnisnahme der schriftlichen Stellungnahme des Gemeinderates vom 2. Juli 2025,

beschliesst,

1. Die Motion Robert Kummer (FDP), Franziska Zaugg-Streuli (FDP) und Rosario Volante (FDP) vom 12. Mai 2025: Flächendeckende Parkplatzbewirtschaftung wird als Motion mit Weisungscharakter qualifiziert.

2. Die Motion Robert Kummer (FDP), Franziska Zaugg-Streuli (FDP) und Rosario Volante (FDP) vom 12. Mai 2025: Flächendeckende Parkplatzbewirtschaftung wird erheblich erklärt.

Im Fall der Wandelung der Motion in ein Postulat lautet der Antrag auf Nichterheblicherklärung.

3. Der Gemeinderat wird mit dem weiteren Vollzug beauftragt.

Berichterstattung: keine (schriftliche Beantwortung)



Langenthal, 2. Juli 2025

IM NAMEN DES GEMEINDERATES

Der Stadtpräsident:

Reto Müller

Der Stadtschreiber:

Marc Häusler

- Beilage: Stellungnahme des Amtes für öffentliche Sicherheit vom 23. Juni 2025

EINGEGANGEN

25. JUNI 2025

STADTKANZLEI

stadtlangenthal



Beilage

Traktandum Nr. 6

Stadtratssitzung vom 18. August 2025

Motion Robert Kummer (FDP), Franziska Zaugg-Streuli (FDP) und Rosario Volante (FDP) vom 12. Mai 2025: "Flächendeckende Parkplatzbewirtschaftung"; Stellungnahme

Datum: 23. Juni 2025
Status: definitiv
Zuständig: Andreas Schulthess
Verteiler: Gemeinderat; Stadtrat



Inhaltsverzeichnis

1	Grundlagen	3
2	Ausgangslage	3
3	Motion Robert Kummer (FDP), Franziska Zaugg-Streuli (FDP) und Rosario Volante (FDP) vom 12. Mai 2025 "Flächendeckende Parkplatzbewirtschaftung"	3
3.1	Wortlaut und Begründung der Motion	3
3.2	Hinweis zum Inhalt der Motion	4
4	Stellungnahme	4
4.1	Einleitung	4
4.2	Stellungnahme zum Anliegen der Bewirtschaftung sämtlicher Parkplätze auf öffentlichen Plätzen und Strassen, welche sich im Eigentum der Stadt befinden	4
4.3	Die Parkflächen bei den Schulhäusern insbesondere	6
4.4	Stellungnahme zum Anliegen einer stringenteren reglementarische Regelung für die Vergabe von Parkkarten	6
5	Auswirkungen auf die Verwaltung (Personalbestand, Infrastruktur, Organisation)	7
6	Rechtliche Qualifikation der Motion	7
6.1	Geschäftsordnung des Stadtrates vom 24. Juni 2019	7
6.2	Rechtliche Beurteilung	7

1 Grundlagen

- Motion Robert Kummer (FDP), Franziska Zaugg-Streuli (FDP) und Rosario Volante (FDP) vom 12. Mai 2025 "Flächendeckende Parkplatzbewirtschaftung"
- Gemeinderatsbeschluss vom 14. Mai 2025, Geschäft 2025-1517, Traktandum 17
- Protokoll der Gemeinderatssitzung vom 30. März 2022, Geschäft 2022 – 0802, Traktandum 2
- Vorakten zum Parkplatzbewirtschaftungsreglement vom 24. Juni 1996, in Kraft seit 1. Juli 1997

2 Ausgangslage

Anlässlich der Sitzung des Stadtrates vom 12. Mai 2025 wurde die Motion "Flächendeckende Parkplatzbewirtschaftung" eingereicht und begründet.

Am 14. Mai 2025 nahm der Gemeinderat vom rubrizierten Vorstoss Kenntnis und beauftragte das Amt für öffentliche Sicherheit mit der Erarbeitung einer inhaltlichen Stellungnahme (ohne Antrag) sowie einer Stellungnahme zur Frage, ob eine Motion mit Weisungscharakter oder eine solche mit Richtliniencharakter vorliegt.

Der Gemeinderat nimmt zur eingereichten Motion bis zur übernächsten Sitzung des Stadtrats Stellung (Art. 52 Abs. 1 lit. a Geschäftsordnung des Stadtrats vom 24. Juni 2019). Das heisst vorliegend, dass die Stellungnahme für die Stadtratssitzung vom 18. August 2025 zu traktandieren ist.

3 Motion Robert Kummer (FDP), Franziska Zaugg-Streuli (FDP) und Rosario Volante (FDP) vom 12. Mai 2025 "Flächendeckende Parkplatzbewirtschaftung"

3.1 Wortlaut und Begründung der Motion

"Flächendeckende Parkplatzbewirtschaftung"

Antrag:

Der Gemeinderat wird beauftragt, das Parkplatzbewirtschaftungsreglement einerseits so anzupassen, dass sämtliche Parkplätze auf öffentlichen Plätzen und Strassen, welche sich im Eigentum der Stadt befinden, bewirtschaftet werden und andererseits die Vergabe von Parkkarten stringenter ausformuliert wird.

Begründung:

Das Gratisparkieren auf den öffentlichen Parkplätzen wie z. B. Dreilinden, Musterplatz, Schwimmbad und Schorenweiher führt zu Ungleichbehandlungen, verursacht Mehrverkehr und wird missbraucht. Nur eine flächendeckende Parkplatzbewirtschaftung schafft Abhilfe und ist zeitgemäss.

Gleichzeitig müssen die Vergabekriterien für Parkkarten angepasst werden; es kann nicht sein, dass z.B. einzelne Haushalte mehrere Firmenfahrzeuge mittels Jahres-Anwohnerparkkarten in Wohnquartieren parkieren oder generell kann es nicht die Aufgabe der Öffentlichkeit sein, fehlender privater Parkraum dauernd auf öffentlichem Grund bereitzustellen.

Die heute geltende Regelung - teilweise zu günstigen Konditionen - schafft Fehlanreize und führt dazu, dass Besucher-, Kunden- und andere Kurzzeitparkplätze belegt sind."



3.2 Hinweis zum Inhalt der Motion

Gemäss dem Wortlaut der Motion beinhaltet die Motion **zwei inhaltlich unterschiedliche Anliegen**, die nicht in einem sachlichen Zusammenhang zueinanderstehen (abgesehen davon, dass beide Anliegen Gegenstände des Parkplatzbewirtschaftungsreglements [PPBR] vom 24. Juni 1996, in Kraft seit 1. Juli 1997) beschlagen:

- Anpassung des PPBR: Bewirtschaftung sämtlicher Parkplätze auf öffentlichen Plätzen und Strassen, welche sich im Eigentum der Stadt befinden **und**
- Anpassung des PPBR: Stringentere reglementarische Regelung für die Vergabe von Parkkarten.

Im Rahmen der Behandlung der Motion ist unter dem Aspekt der Einheit der Materie bzw. zum Verfahren über die Abstimmung zur Erheblicherklärung zu prüfen, ob die beiden Anliegen separat zu behandeln und je separat darüber abzustimmen ist (Stichwort: eine Stimme zu zwei Fragestellungen). Gemäss Art. 56 Abs. 4 der Geschäftsordnung des Stadtrates vom 24. Juni 2019 kann eine Motion zumindest dann in Teilen zur Abstimmung gebracht werden, wenn die Motionärin bzw. der Motionär einverstanden ist (und/oder wenn der Stadtrat eine Abstimmung in Teilen beschliesst).

Nachfolgend wird zu den beiden Anliegen der Motion je separat Stellung genommen.

4 Stellungnahme

4.1 Einleitung

Die öffentlichen Parkplätze im Eigentum der Stadt (sowie verschiedene sich in Privateigentum befindlichen Parkflächen, basierend auf vertraglichen Grundlagen) werden gestützt auf das PPBR vom 24. Juni 1996, in Kraft seit 1. Juli 1997, bewirtschaftet. Seit dem Erlass des PPBR gab es lediglich *eine* Reglementsrevision: An der Stadtratssitzung vom 4. November 2002 wurden per 1. Januar 2003 einige Bestimmungen angepasst. Verschiedene weitere Bestrebungen in Richtung einer (Teil-)Revision, so in den Jahren 2009, 2015 sowie 2018, führten schlussendlich nicht zu Revisionen. Das Reglement ist also seit mehr als 20 Jahren inhaltlich im Wesentlichen unverändert in Kraft. Seither haben sich die Bedürfnisse, teilweise die (örtlichen) Verhältnisse und die im PPBR zum Ausdruck kommenden politischen Ansichten jedoch verändert. Deshalb besteht eine grundsätzliche Offenheit für Revisionsanliegen der formulierten Art, zumindest in Form von Prüfungsaufträgen. Dies nicht zuletzt auch deshalb, weil auf dem Gemeindegebiet die Einführung eines Parkleitsystems geplant ist, welches ebenfalls Auswirkungen auf die Parkplatzbewirtschaftung haben kann. Entsprechend ist die Überarbeitung des PPBR im Amt für öffentliche Sicherheit und im Gemeinderat (im Rahmen der Richtlinien der Regierungstätigkeit 2025 – 2028) unbesehen von der vorliegenden Motion bereits thematisiert.

4.2 **Stellungnahme zum Anliegen der Bewirtschaftung sämtlicher Parkplätze auf öffentlichen Plätzen und Strassen, welche sich im Eigentum der Stadt befinden**

Gemäss Art. 4 des PPBR ist das Gemeindegebiet in verschiedenen Parkzonen aufgeteilt:

- a) Parkzone 1: erweitertes Zentrum und speziell bezeichnete Parkplätze auf dem übrigen Gemeindegebiet gemäss (Anhang 1 Seiten 1 und 2)
- b) Parkzone 2: Blaue Zonen, angrenzend an Parkzone 1. Die genaue Abgrenzung ist im Parkzonenplan aufgeführt (Anhang 2 Seiten 1 bis 5)
- c) Parkzone 3: Parkplätze bei Sport- und Freizeitanlagen sowie Naherholungsgebieten (Anhang 2 Seiten 1 und 3 bis 5)



Bei wesentlichen Änderungen der örtlichen Verhältnisse kann der Gemeinderat, auf Antrag der Kommission für öffentliche Sicherheit, die Parkzonen den Bedürfnissen anpassen (Art. 4 Abs. 2 PPBR). Von dieser Möglichkeit machte der Gemeinderat bisher nicht Gebrauch.

Gemäss dieser reglementarischen Vorgabe werden die als Parkzone 3 bezeichneten Parkplätze nicht bewirtschaftet. Es handelt sich um:

- den Parkplatz Dreilinden (Gbbl. Nr. 317),
- den Parkplatz beim Schwimmbad (Gbbl. Nr. 2030 und 2928),
- den Parkplatz beim Musterplatz (Gbbl. Nr. 112 und 208) sowie
- den Parkplatz beim Schorenweiher (Gbbl. 1795).

Diese Parkplätze stehen den Benutzerinnen und Benützern der Sport- und Freizeitanlagen sowie der Naherholungsgebiete ohne jegliche Bewirtschaftungsregelungen (und damit auch unentgeltlich) zur Verfügung (Art. 15a PPBR), unter einem Vorbehalt: Wer in der Parkzone 3 die Dauerparkierung beansprucht, muss eine gebührenpflichtige Parkkarte beziehen. Die Bestimmungen für Parkkarten der Parkzone 2, Art. 10 bis Art. 15, gelten sinngemäss. Als Dauerparkierung gilt jegliches Parkieren, welches längere Zeit beansprucht, als dies der zweckgemässe Gebrauch für die Sport- und Freizeitanlagen vorsieht (siehe Art. 15a PPBR).

Die Motion verlangt die Bewirtschaftung aller öffentlicher Parkplätze auf dem Gemeindegebiet der Stadt, *die im Eigentum der Stadt stehen*. Die Vorgabe betreffend das Eigentum trifft zwar nicht auf alle erwähnten, bisher nicht bewirtschafteten öffentlichen Parkplätze zu. Und zumindest beim Parkplatz Dreilinden wie auch beim Tierpark bestehen zudem dienstbarkeitsrechtliche Abmachungen und unterschiedliche Eigentumsverhältnisse. Der Tierpark steht zum Beispiel im Eigentum der Burgergemeinde Langenthal, mit einem Baurechtsvertrag zu Gunsten des Verschönerungsvereins. Bei einer Einführung einer Parkplatzbewirtschaftung mit Gebührenpflicht auf diesen Parkgefässen sind diese eigentums- und sachenrechtlichen Umstände zu berücksichtigen.

Unbesehen von diesen unterschiedlichen sachenrechtlichen Voraussetzungen **wird die Zielrichtung der Motion in Bezug auf die Bewirtschaftung aller öffentlich zugänglichen Parkplätze auf dem Gemeindegebiet der Stadt**, wie in der Begründung der Motion ausgeführt unter anderem zur Vermeidung eines Ausweichverhaltens von Automobilistinnen und Automobilisten, **unterstützt**. Dies vor allem zur umfassenden Bewirtschaftung des öffentlichen Raums für die Parkierung (Vermeidung von Ausweichbewegungen und von missbräuchlicher Nutzung von Parkplätzen), aber auch im Hinblick auf die Erreichung der finanziellen Vorgaben im Bereich der Gebührenerträge der Parkplatzbewirtschaftung in den Budgets. Allerdings setzt eine Ausweitung der gebührenpflichtigen Parkplatzbewirtschaftung auch vorgängige Investitionen voraus.

Es liegen auch bereits Beschlüsse zur Erarbeitung einer Teilrevision des PPBR zur Ausweitung der Parkplatzbewirtschaftung vor: Das Amt für öffentliche Sicherheit gelangte im Kontext der Einführung von digitalen Parkkarten im Februar 2022 an den Gemeinderat. Dieses Geschäft wurde mit Gemeinderatsbeschluss vom 30. März 2022 an das Amt für öffentliche Sicherheit zurückgewiesen, verbunden unter anderem mit der Auflage, dass die Parkzone 3 in die Parkzone 2 zu integrieren sei (= Einführung der Parkplatzbewirtschaftung). Dieser Auftrag wurde jedoch bis Ende 2024 auf Grund von unterschiedlichen Auffassungen zwischen dem Gemeinderat und dem damaligen Ressortvorsteher öffentliche Sicherheit nicht umgesetzt (vgl. dazu unter anderem das Protokoll der Gemeinderatssitzung vom 30. März 2022).



Insofern besteht zur Frage der Ausweitung der Parkplatzbewirtschaftung ein übereinstimmendes Verständnis. Darüber hinaus kann darauf hingewiesen werden, dass aktuell eine Teilrevision des PPBR im Amt für öffentliche Sicherheit thematisiert ist. Nebst der flächendeckenden Bewirtschaftung sollen auch die Tarifstrukturen sowie die Höhe und Zeiten für die Erhebung der Gebühren überprüft und angepasst werden.

4.3 Die Parkflächen bei den Schulhäusern insbesondere

Der Vollständigkeit halber seien neben den hiervor und im PPBR aufgeführten Parkflächen der Parkzone 3 zudem jene bei den Schulanlagen Elzmatte, Hard und Kreuzfeld erwähnt. Diese Parkflächen sind zwar nicht reglementarisch im Anhang aufgeführt, gehören jedoch ebenfalls in die Kategorie der nicht bewirtschafteten Parkplätze im Eigentum der Stadt.

Nach Rücksprache mit dem Amt für Bildung, Kultur und Sport (ABiKuS) wäre die generelle Bewirtschaftung der Parkplätze auf Schulanlagen nicht zielführend. Schulanlagen sind öffentliche Einrichtungen mit einem Bildungsauftrag und unterscheiden sich in ihrer Funktion von Freizeitanlagen oder von reinen Parkierungsflächen. Die Nutzung der vorhandenen Parkplätze erfolgt in erster Linie von Lehrpersonen der Volksschule Langenthal, die im Rahmen ihrer beruflichen Tätigkeit darauf angewiesen sind – sei es beispielsweise für den Wechsel zwischen Schulstandorten oder vor allem für den Transport von Unterrichts- und Lehrmaterialien (je nach Fach).

Parkierungsmöglichkeiten auf den Schularealen sind nur begrenzt vorhanden. Eine Bewirtschaftung der Parkplätze würde die Arbeitsbedingungen des Lehrpersonal spürbar verschlechtern und könnte sich negativ auf die Zufriedenheit auswirken. Darüber hinaus würde sie die Rekrutierung neuer Fachkräfte noch zusätzlich erschweren – insbesondere vor dem Hintergrund der Konkurrenzsituation mit den umliegenden Gemeinden sowie den angrenzenden Kantonen Solothurn, Aargau und Luzern, die mitunter deutlich bessere (finanzielle) Rahmenbedingungen aufweisen.

Aus diesen Gründen empfiehlt das ABiKuS, Schulanlagen gesondert zu betrachten und daher von einer generellen Bewirtschaftung dieser Parkplätze abzusehen.

In dieser Hinsicht wird hier vorgeschlagen, dass diese Parkflächen gesondert behandelt werden, und zwar mit dem Argument, dass sich diese in ihrer Funktion von den übrigen öffentlich nicht bewirtschafteten Parkflächen unterscheiden.

Zusammenfassend und ergänzend zu Ziffer 4.2 sollte eine Teilrevision in 2 Phasen oder Schritten stattfinden. In einer ersten Phase soll die angedachte Teilrevision durchgeführt werden, in dem die sich in der Parkzone 3 befindlichen Parkplätze in bewirtschaftete Flächen umgewandelt werden.

In einer zweiten Phase kann zu einem späteren Zeitpunkt die Thematik der Parkflächen bei den drei oberwähnten Schulhäusern vertieft geprüft werden. Da dort umfassende Abklärungen zu den Umsetzungsmöglichkeiten erforderlich sind.

4.4 Stellungnahme zum Anliegen einer stringenteren reglementarische Regelung für die Vergabe von Parkkarten

Weiter fordert die Motion eine Anpassung der Vergabekriterien der Parkkarten. Die Regelungen zu den Parkkarten sind in den Art. 9 bis 15 PPBR enthalten. Sie sind sehr detailliert ausformuliert und führen in der täglichen Anwendung nicht zu Schwierigkeiten. Auch ihre Auswirkungen auf die Parkplatzsituationen vor Ort geben zu keinen Bemerkungen oder Beschwerden Anlass. Ein Handlungsbedarf in der formulierten und begründeten Art der Motion ist deshalb nicht a priori vorhanden. Wie einleitend erwähnt, ist das PPBR jedoch vom Inhalt her seit Jahren unverändert, und zumindest für eine Prüfung der Regelungen in Richtung einer "Wirkungs- und Funktionskontrolle" der bestehenden Regelungen besteht deshalb



Offenheit. Sollte die Motion in diesem Punkt als gewandelte Motion (= Postulat) überwiesen werden, könnten die Parkkartenregelungen einer diesbezüglichen Prüfung unterzogen werden. Eine Überweisung der Motion in diesem Punkt (oder gemeinsam in der Form *einer* Abstimmung über die Motion als Ganzes) wird dagegen zu einer konkreten Revisionsvorlage führen müssen. Da wie schon erwähnt eine Überarbeitung des PPBR ohnehin thematisiert ist, wird sich ein allfälliger Auftrag des Stadtrates an den Gemeinderat in diese Projektarbeiten einbauen lassen.

5 Auswirkungen auf die Verwaltung (Personalbestand, Infrastruktur, Organisation)

Das Projekt einer Teilrevision oder Revision des PPBR wird wie in jedem solchen Fall Ressourcen innerhalb des Amtes für öffentliche Sicherheit binden, die eine sorgfältige Planung und eine zielorientierte Projektorganisation bedingen, so dass auf den Beizug von externen Fachleuten verzichtet werden kann. Bei einer (Teil-)Erheblicherklärung der Motion wird dem Gemeinderat ein entsprechender Projektorganisationsantrag vorgelegt.

Durch den technischen Fortschritt und die Digitalisierung vereinfachte sich die Parkplatzbewirtschaftung in den letzten Jahren deutlich. Gestützt auf das bestehende System (Parkingportal) können Zonen, dazugehörige Parkuhren und Bezahlmöglichkeiten zentral betrieben und neue Zonen und Geräte ohne grossen Aufwand hinzugefügt werden. Die Auswirkungen auf die vorhandenen Ressourcen sind in der Phase der Beschaffung und Einrichtung des Bewirtschaftungssystems spürbar, jedoch mit umsichtiger Planung mit dem vorhandenen Personalbestand umsetzbar. Im späteren Betrieb dürften die Auswirkungen sehr gering und deshalb nicht relevant sein.

6 Rechtliche Qualifikation der Motion

6.1 Geschäftsordnung des Stadtrates vom 24. Juni 2019

Gemäss Art. 46 und 47 der Geschäftsordnung des Stadtrates vom 24. Juni 2019 (GO SR) sind Motionen mit Weisungscharakter und Motionen mit Richtliniencharakter zulässig.

Motionen mit Weisungscharakter sind zulässig für Gegenstände, die nicht in den ausschliesslichen Kompetenzbereich des Gemeinderats fallen. Sie verpflichten den Gemeinderat, einen Beschlusses- oder Reglementsentwurf vorzulegen, oder sie erteilen ihm verbindliche Weisungen über eine zu treffende Massnahme oder über zu stellende Anträge.

Motionen mit Richtliniencharakter sind demgegenüber zulässig für Gegenstände, die in den Kompetenzbereich des Gemeinderats fallen.

Der Stadtrat entscheidet endgültig über die Qualifizierung einer Motion als solche mit Weisungscharakter oder als solche mit Richtliniencharakter (Art. 46 Abs. 3 und 47 Abs. 2 GO SR).

6.2 Rechtliche Beurteilung

Die Motion verlangt Anpassungen am Parkplatzbewirtschaftungsreglement vom 24. Juni 1996, in Kraft seit 1. Juli 1997. Gemäss Art. 60 Abs. 1 Ziff. 1 der Stadtverfassung vom 22. Juni 2009 beschliesst der Stadtrat über den Erlass, die Abänderung oder die Aufhebung von Reglementen (unter Vorbehalt des fakultativen Referendums).

Es liegt eine **Motion mit Weisungscharakter** gemäss Art. 46 GO SR vor.



Luis Gomez
Vorsteher Amt für öffentliche Sicherheit

Visum Ressortvorsteher:

Martin Lerch



Motion Diego Clavadetscher (FDP), Corinna Grossenbacher (SVP) und GLP/EVP-Fraktion vom 12. Mai 2025: Zeitgemässe Abläufe und Strukturen schaffen: Stellungnahme

Sehr geehrter Herr Stadtratspräsident
Sehr geehrte Stadträtinnen und Stadträte

I. Grundlagen

- Motion Diego Clavadetscher (FDP), Corinna Grossenbacher (SVP) und GLP/EVP-Fraktion vom 12. Mai 2025
- Gemeinderatsbeschluss vom 14. Mai 2025, Trakt. 18
- Stellungnahme vom 23. Juni 2025 der zentralen Dienste
- Gemeinderatsbeschluss vom 2. Juli 2025, Trakt. 9

II. Text der Motion

"Zeitgemässe Abläufe und Strukturen schaffen"

Antrag:

Der Gemeinderat wird beauftragt, unter Einbezug des Stadtrats, die aktuellen politischen und verwaltungs-internen Abläufe und Strukturen zu untersuchen und gestützt auf diese Analyse eine oder mehrere Vorlagen mit den notwendigen und den sinnvoll erscheinenden Anpassungen der Rechtsordnung der Stadt zu erarbeiten.

Begründung:

Vorweg: Die Motion ist - in inhaltlicher Hinsicht - bewusst ergebnisoffen - formuliert.

Hauptanliegen der Motion ist es, baldmöglichst einen Prozess anzustossen, der in einem ersten Schritt die aktuelle Situation analysiert und gestützt darauf in einem zweiten Schritt - politisch möglichst breit abgestützte - Vorschläge für eine Verbesserung der Abläufe und Strukturen des politischen und des verwaltungs-internen Systems zu erarbeiten und den zuständigen Organen zum Entscheid vorzulegen. Die Umsetzung der Motion soll auch nicht andere, parallel laufende politische Projekte verzögern.

Generelles Ziel muss es sein, das politische System unserer Stadt an die Bedürfnisse unserer Zeit anzupassen, den einzelnen Organen, Behörden und Verwaltungseinheiten die "richtigen" Entscheidkompetenzen und damit die nötige Handlungsfreiheit zuzuordnen, die politischen und verwaltungs-internen Abläufe zu optimieren und unnötige Reibungsflächen zu beseitigen, etc.

Auf diese Weise soll unsere Stadt in die Lage gesetzt werden, auf der politischen Ebene klare mittel- und langfristige strategische Zielvorgaben zu erarbeiten und diese dann operativ rasch umzusetzen."

III. Stellungnahme Gemeinderat

a. Zur Qualifizierung der Motion

Die Vorlage zielt auf die Anpassung der Rechtsordnung der Stadt Langenthal, namentlich die Aufbauorganisation und die Kompetenzordnung betreffend, ab. Die betreffenden und zu diskutierenden Regelungen finden sich grösstenteils auf Stufe Reglement bzw. teilweise auf Stufe Stadtverfassung, womit Regelungsgegenstände betroffen sind, welche die Zuständigkeiten des Gemeinderats übersteigen.

Hinzu kommt, dass eine ganzheitliche Analyse mutmasslich eine externe Begleitung erfordern wird, welche die finanziellen Zuständigkeiten des Gemeinderats zur Vorbereitung von Beschlüssen, die in die Zuständigkeit der Stimmberechtigten oder des Stadtrates fallen, übersteigt (vgl. Art. 71 Abs. 1 Ziff. 2 der Stadtverfassung vom 22. Juni 2009).

Es liegt folglich eine Motion mit Weisungscharakter gemäss Art. 46 GO SR vor.



b. Inhaltliche Stellungnahme

Während der Sitzung des Gemeinderats am 2. Juli 2025 wurde die Stellungnahme der zentralen Dienste vom 23. Juni 2025 (in den Grundakteakten einsehbar) besprochen. Gestützt darauf und auf seine eigenen Feststellungen, spricht das motionierte Anliegen für den Gemeinderat mehrere bereits laufende Entwicklungen und Bedürfnisse an. Der Gemeinderat beantragt dem Stadtrat deshalb die **Erheblicherklärung** der Motion. Im Falle der Wandelung in ein Postulat lautet der Antrag auf Nichterheblicherklärung.

Gestützt auf diese Ausführungen beantragen wir Ihnen Zustimmung zu folgendem

Beschlussentwurf:

Der Stadtrat, gestützt auf Art. 46 Abs. 2 und Art. 56 Abs. 3 der Geschäftsordnung des Stadtrates vom 24. Juni 2019 sowie nach Kenntnisnahme der schriftlichen Stellungnahme des Gemeinderates vom 2. Juli 2025,

beschliesst:

- I. **Die Motion Diego Clavadetscher (FDP), Corinna Grossenbacher (SVP) und GLP/EVP-Fraktion vom 12. Mai 2025: Zeitgemässe Abläufe und Strukturen schaffen wird als Motion mit Weisungscharakter qualifiziert.**
- II. **1. Die Motion Diego Clavadetscher (FDP), Corinna Grossenbacher (SVP) und GLP/EVP-Fraktion vom 12. Mai 2025: Zeitgemässe Abläufe und Strukturen schaffen wird erheblich erklärt.**

Für den Fall der Wandelung der Motion in ein Postulat lautet der Antrag auf Nichterheblicherklärung des Postulates.

- 2. Der Gemeinderat wird mit dem weiteren Vollzug beauftragt.**

Berichterstattung: keine (schriftliche Beantwortung)

Langenthal, 2. Juli 2025

IM NAMEN DES GEMEINDERATES

Der Stadtpräsident:

Reto Müller

Der Stadtschreiber:

Marc Häusler



Motion Linus Rothacher (SP), GLP/EVP-Fraktion, Fanny Zürn (GRÜNE), Patrick Jordi (FDP) und Javier Marquez (JL) vom 12. Mai 2025: Digitale Wahlhilfe 'Smartvote' bei den Gemeindewahlen 2028 ermöglichen: Stellungnahme

Sehr geehrter Herr Stadtratspräsident
Sehr geehrte Stadträtinnen und Stadträte

I. Grundlagen

- Motion Linus Rothacher (SP), GLP/EVP-Fraktion, Fanny Zürn (GRÜNE), Patrick Jordi (FDP) und Javier Marquez (JL) vom 12. Mai 2025 Gemeinderatsbeschluss vom 14. Mai 2025, Trakt. 19
- Stellungnahme vom 17. Juni 2025 der Stadtkanzlei
- Gemeinderatsbeschluss vom 25. Juni 2025, Trakt. 3

II. Text der Motion

"Digitale Wahlhilfe 'Smartvote' bei den Gemeindewahlen 2028 ermöglichen

Antrag:

Der Gemeinderat wird beauftragt, eine Vorlage auszuarbeiten und dem zuständigen Organ vorzulegen, welche vorsieht, dass den Stimmbürgerinnen und Stimmbürgern bei den städtischen Gesamterneuerungswahlen 2028 die digitale Wahlhilfe 'Smartvote' zur Verfügung gestellt wird. Das Angebot soll vorerst einmalig und versuchsweise bei den Gemeindewahlen 2028 zur Anwendung kommen.

Begründung:

Die vergangenen Gemeindewahlen in der Stadt Langenthal waren geprägt von einer sehr tiefen Wahlbeteiligung (bspw. Stimmbeteiligung Stadtrat: 34.76 %). Diese negative Tatsache bietet Anlass zur vertieften Auseinandersetzung mit zusätzlichen Angeboten zur Stärkung der politischen Partizipation und zur Meinungsbildung in der kommunalen Politik. Es besteht Handlungsbedarf.

Seit 2003 bietet der Verein Polittools die digitale Wahlhilfe 'Smartvote' an. 'Smartvote' ist heute ein fester Bestandteil der Meinungsbildung von Stimmbürgerinnen und Stimmbürgern bei nationalen und kantonalen Wahlen. Aufgrund eines Fragebogens wird den Wählerinnen und Wählern eine Wahlempfehlung ausgestellt. Auch zahlreiche (bernische) Gemeinden, so z.B. Bern, Muri b. Bern, Biel, Thun, Worb, Köniz und Burgdorf machen von diesem Angebot Gebrauch. In Burgdorf herrschte bspw. bei den letzten kommunalen Wahlen eine Wahlbeteiligung von 49.7 %.

*Angesichts der Ausgangslage in der Stadt Langenthal wird es als sinnvoll erachtet, die digitale Wahlhilfe vertieft zu prüfen. Konkret sehen die Motionär*innen die Chance, dass durch die Anwendung von 'Smartvote' die Zugänglichkeit zu den Gemeindewahlen und insb. zu dem damit verbundenen politischen Wettbewerb erhöht wird. Aus diesem Grund soll die digitale Wahlhilfe 'Smartvote' den Stimmbürgerinnen und Stimmbürgern bei den Gemeindewahlen 2028 zur Verfügung gestellt werden.*

Aufgrund der Erfahrungen, welche sich aus der einmaligen Anwendung von 'Smartvote', bspw. aus der Anzahl der ausgestellten Wahlempfehlungen, kann das zuständige Organ über den weiteren Einsatz von 'Smartvote' entscheiden."

III. Stellungnahme Gemeinderat

a. Zur Qualifizierung der Motion

Die Zurverfügungstellung von 'smartvote' für die Gemeindewahlen 2028 bewegt sich gemäss der Darstellung der Stellungnahme der Stadtkanzlei vom 17. Juni 2025 (= in den Grundlageakten einsehbar) innerhalb der finanzrechtlichen Kompetenzen des Gemeinderates. Es ist im Übrigen nicht ersichtlich, dass mit der Motion anderweitig Gegenstände wie beispielsweise die Erarbeitung eines Reglements berührt wären, welche in den Kompetenzbereich des Stadtrates oder gar der Stimmberechtigten fallen würden.

Der Gegenstand der Motion liegt somit im Kompetenzbereich des Gemeinderates und es liegt nach seiner Beurteilung eine Motion mit Richtliniencharakter vor.



b. Inhaltliche Stellungnahme

Der Gemeinderat unterstützt die Bestrebungen, eine bessere Stimmbeteiligung zu erreichen, auch wenn der Einsatz von 'smartvote' auf kommunaler Ebene innerhalb der gemeinderätlichen Beratungen nicht unbestritten blieb. Er sprach sich anlässlich seiner Beratungen an der Sitzung vom 25. Juni 2025 aber schlussendlich dafür aus, dem Stadtrat die **Erheblicherklärung** der Motion zu beantragen. Im Falle der Wandelung in ein Postulat lautet der Antrag auf Nichterheblicherklärung.

Gestützt auf diese Ausführungen beantragen wir Ihnen Zustimmung zu folgendem

Beschlussentwurf:

Der Stadtrat, gestützt auf Art. 47 Abs. 2 und Art. 56 Abs. 3 der Geschäftsordnung des Stadtrates vom 24. Juni 2019 sowie nach Kenntnisnahme der schriftlichen Stellungnahme des Gemeinderates vom 25. Juni 2025,

beschliesst:

- I. **Die Motion Linus Rothacher (SP), GLP/EVP-Fraktion, Fanny Zürn (GRÜNE), Patrick Jordi (FDP) und Javier Marquez (jll) vom 12. Mai 2025:** Digitale Wahlhilfe 'Smartvote' bei den Gemeindewahlen 2028 ermöglichen **wird als Motion mit Richtliniencharakter qualifiziert.**
- II. **1. Die Motion Linus Rothacher (SP), GLP/EVP-Fraktion, Fanny Zürn (GRÜNE), Patrick Jordi (FDP) und Javier Marquez (jll) vom 12. Mai 2025:** Digitale Wahlhilfe 'Smartvote' bei den Gemeindewahlen 2028 ermöglichen **wird erheblich erklärt.**

Für den Fall der Wandelung der Motion in ein Postulat lautet der Antrag auf Nichterheblicherklärung des Postulates.

- 2. Der Gemeinderat wird mit dem weiteren Vollzug beauftragt.**

Berichterstattung: keine (schriftliche Beantwortung)

Langenthal, 25. Juni 2025

IM NAMEN DES GEMEINDERATES

Der Stadtpräsident:

Reto Müller

Der Stadtschreiber:

Marc Häusler



Motion Patrick Jordi (FDP), Dan Weber (SP), Nicole Baumann (GLP) und Jan Herzig (SVP) vom 12. Mai 2025: Bürgernahe Kommunikation leben - Einführung persönlicher E-Mail-Adressen für Mitglieder des Stadtrats: Stellungnahme

Sehr geehrter Herr Stadtratspräsident
Sehr geehrte Stadträtinnen und Stadträte

I. Grundlagen

- Motion Patrick Jordi (FDP), Dan Weber (SP), Nicole Baumann (GLP) und Jan Herzig (SVP) vom 12. Mai 2025
- Gemeinderatsbeschluss vom 14. Mai 2025, Trakt. 20
- Stellungnahme vom 23. Juni 2025 der zentralen Dienste
- Gemeinderatsbeschluss vom 2. Juli 2025, Trakt. 10

II. Text der Motion

"Bürgernahe Kommunikation leben - Einführung persönlicher E-Mail-Adressen für Mitglieder des Stadtrats

Antrag:

Der Gemeinderat wird beauftragt, zuhanden des zuständigen Organs eine Vorlage auszuarbeiten, welche die Einführung persönlicher E-Mail-Adressen für sämtliche Mitglieder des Stadtrats vorsieht. Die E-Mail-Adressen sollen idealerweise nach dem Schema vorname.name@stadtrat-langenthal.ch vergeben werden. Sollte dieses Schema aus technischen oder anderen Gründen nicht umsetzbar sein oder mit unverhältnismässig hohen Kosten verbunden sein, ist auch die Möglichkeit zu prüfen, die privaten E-Mail-Adressen der Stadträtinnen und Stadträte für die Erreichbarkeit heranzuziehen - unter der Prämisse, dass das Hauptanliegen erfüllt wird: Jedes Mitglied des Stadtrats soll auf der Website der Stadt Langenthal mit einer persönlich erreichbaren E-Mail-Adresse ersichtlich bzw. aufgeführt sein.

Begründung:

Als gewählte Volksvertreterinnen und Volksvertreter sind wir verpflichtet, für die Anliegen der Stimmbürgerinnen und Stimmbürger jederzeit ein offenes Ohr zu haben. Nicht jedes Anliegen aus der Mitte der Bevölkerung lässt sich jedoch in persönlichen Gesprächen oder telefonisch übermitteln. Viele Bürgerinnen und Bürger möchten sich heute auch per E-Mail an ihre Stadträtinnen und Stadträte wenden, um Sorgen, Anregungen oder Meinungen mitzuteilen. Wer die persönlichen Mailadressen der Legislativmitglieder jedoch nicht kennt, kann sich derzeit lediglich an das Sekretariat des Stadtrats wenden (sekretariatstadtrat@langenthal.ch). Der offizielle Charakter dieser zentralen Adresse wirkt jedoch eher abschreckend als einladend. Eine bürgernahe Kommunikation sieht anders aus. Es sollte heute selbstverständlich sein, dass jedes Mitglied des Stadtrats direkt über eine persönliche, offizielle E-Mail-Adresse der Stadt Langenthal (oder über eine private E-Mail-Adresse, die auf der städtischen Website aufgeführt ist) erreichbar ist. Dies würde nicht nur dokumentieren, dass wir Stadträtinnen und Stadträte die oft betonte Bürgernähe auch tatsächlich leben, sondern würde der Bevölkerung einen echten Mehrwert bieten. Die Menschen in Langenthal könnten sich über einen weiteren niederschweligen Kommunikationskanal ernst genommen und gehört fühlen. So, wie es in anderen Berner Städten (z. B. in Thun, Biel und in der Stadt Bern) bereits gang und gäbe ist. Dort wird Transparenz und Offenheit auch in dieser Hinsicht gelebt. Parlamentsmitglieder sind in diesen Gemeinden mit einer offiziellen E-Mail-Anschrift oder mit ihrer privaten E-Mail-Adresse auf der städtischen Website aufgelistet und damit für Bürgerinnen und Bürger auch auf elektronischem Weg gut und unkompliziert erreichbar."

III. Stellungnahme Gemeinderat

a. Zur Qualifizierung der Motion

Die Umsetzung des motionierten Anliegens bewegt sich gemäss der Darstellung der Stellungnahme der zentralen Dienste vom 17. Juni 2025 (= in den Grundlageakten einsehbar) innerhalb der finanzrechtlichen Kompetenzen des Gemeinderates.

Es ist im Übrigen nicht ersichtlich, dass mit der Motion anderweitig Gegenstände wie beispielsweise die Erarbeitung eines Reglements berührt wären, welche in den Kompetenzbereich des Stadtrates oder gar der Stimmberechtigten fallen würden.



Der Gegenstand der Motion liegt somit im Kompetenzbereich des Gemeinderates und es liegt nach seiner Beurteilung entsprechend eine Motion mit Richtliniencharakter vor.

b. Inhaltliche Stellungnahme

Auch wenn der Bedarf an persönlichen E-Mail-Adressen für die Mitglieder des Stadtrats nicht unbestritten blieb, sprach sich der Gemeinderat im Resultat an der Sitzung vom 2. Juli 2025 schlussendlich deutlich dafür aus, dem Stadtrat die **Erheblicherklärung** der Motion zu beantragen. Im Falle der Wandelung in ein Postulat lautet der Antrag auf Nichterheblicherklärung.

Gestützt auf diese Ausführungen beantragen wir Ihnen Zustimmung zu folgendem

Beschlussentwurf:

Der Stadtrat, gestützt auf Art. 47 Abs. 2 und Art. 56 Abs. 3 der Geschäftsordnung des Stadtrates vom 24. Juni 2019 sowie nach Kenntnisnahme der schriftlichen Stellungnahme des Gemeinderates vom 2. Juli 2025,

beschliesst:

- I. Die Motion Patrick Jordi (FDP), Dan Weber (SP), Nicole Baumann (GLP) und Jan Herzig (SVP) vom 12. Mai 2025:** Bürgernahe Kommunikation leben - Einführung persönlicher E-Mail-Adressen für Mitglieder des Stadtrats **wird als Motion mit Richtliniencharakter qualifiziert.**
- II. 1. Die Motion Patrick Jordi (FDP), Dan Weber (SP), Nicole Baumann (GLP) und Jan Herzig (SVP) vom 12. Mai 2025:** Bürgernahe Kommunikation leben - Einführung persönlicher E-Mail-Adressen für Mitglieder des Stadtrats **wird erheblich erklärt.**

Für den Fall der Wandelung der Motion in ein Postulat lautet der Antrag auf Nichterheblicherklärung des Postulates.

- 2. Der Gemeinderat wird mit dem weiteren Vollzug beauftragt.**

Berichterstattung: keine (schriftliche Beantwortung)

Langenthal, 2. Juli 2025

IM NAMEN DES GEMEINDERATES

Der Stadtpräsident:

Reto Müller

Der Stadtschreiber:

Marc Häusler



Interpellation Robert Haas (SVP) vom 12. Mai 2025: Projekt Sanierung Bibliothek Oberaargau und Oberaargauische Musikschule Langenthal: Beantwortung und Antrag auf Abschreibung

Sehr geehrter Herr Stadtratspräsident
Sehr geehrte Stadträtinnen und Stadträte

1. Text der Interpellation

"Projekt Sanierung Bibliothek Oberaargau und Oberaargauische Musikschule Langenthal

Anfrage:

Wir bitten den Gemeinderat um Beantwortung folgender Fragen

1. Wie weit ist die Projektierung Sanierung der Bibliothek Oberaargau und der Oberaargauischen Musikschule Langenthal fortgeschritten und wie gestalten sich die nächsten Schritte?
2. Mit welchen Kosten ist zu rechnen?
3. Muss während der Sanierung die Bibliothek vorübergehend ausgelagert werden?
4. Sollte die Bibliothek ausgelagert werden müssen, wäre eventuell die Nutzung einer leerstehenden, geeigneten Liegenschaft in der Stadt möglich?"

2. Vorbemerkungen

Das erhaltenswerte Musikschul- und Bibliotheksgebäude an der Turnhallenstrasse 22 wurde in den Jahren 1939-40 vom Architekten Hector Egger, Langenthal, erbaut und ist in vielen Bauteilen sanierungsbedürftig. Handlungsbedarf besteht nebst der Neustrukturierung des Raumangebotes insbesondere bei der Gebäudetechnik, den sanitären Anlagen, dem Brandschutz, der Wärmedämmung und in hohem Masse der gänzlich fehlenden inneren Hindernisfreiheit.

Der Stadtrat bewilligte an seiner Sitzung vom 28. Juni 2021 für die Erneuerung des Musikschul- und Bibliotheksgebäudes, Turnhallenstrasse 22 einen Projektierungskredit in der Höhe von Fr. 480'000.00 für die Phasen Vorprojekt und Bauprojekt. Für die Evaluation eines Architektenteams wurde vom Stadtbauamt ein Studienauftrag im selektiven Verfahren durchgeführt und das Architekturbüro wbarchitekten eth sia gmbh, Bern, vom Gemeinderat an seiner Sitzung vom 5. Juli 2023 zum Sieger erkoren.

3. Beantwortung der Fragen

Frage 1: *Wie weit ist die Projektierung Sanierung der Bibliothek Oberaargau und der Oberaargauischen Musikschule Langenthal fortgeschritten und wie gestalten sich die nächsten Schritte?*

Antwort: Zusammen mit dem Planungsteam, dem Amt für Bildung, Kultur und Sport und der Oberaargauischen Musikschule Langenthal hat das Stadtbauamt in einem ersten Schritt das Vorprojekt inklusive Kostenschätzung +/- 15 % in Varianten für die Erneuerung des Musikschul- und Bibliotheksgebäudes erarbeitet. Aufgrund der zu erwartenden Gesamtkosten wurden verschiedene Varianten analysiert und geprüft. Das Vorprojekt mit Kostenschätzung in Varianten wurde dem Gemeinderat zur Kenntnis gebracht.

Der Gemeinderat hat an seiner Sitzung vom 2. April 2025 die Varianten beraten. Aufgrund verschiedener Anträge aus den vorberatenden Kommissionen und der Diskussion innerhalb des Gemeinderats wurde das Geschäft vom zuständigen Ressortvorsteher zur Überprüfung der bisherigen Beschlussfassungen und des Raumprogramms zurückgezogen.

Das Stadtbauamt überprüft in Zusammenarbeit mit dem Amt für Bildung, Kultur und Sport und den Hauptnutzern das Vorprojekt. Nach einer Überarbeitung wird dieses dem Gemeinderat erneut zur Beschlussfassung unterbreitet.

Aufgrund der Verzögerung wurde die Investition im aktuellen Investitionsplan der Stadt für die Jahre 2026 – 2030 in die Jahre 2029 und 2030 verschoben.



Frage 2: *Mit welchen Kosten ist zu rechnen?*

Antwort: Im aktuellen Investitionsplan der Stadt Langenthal 2026 – 2030 sind für das Projekt gesamthaft Fr. 7 Mio. eingestellt. Im Vorprojekt wurden dem Gemeinderat Varianten mit unterschiedlicher Eingriffstiefe unterbreitet. Die Kosten der Varianten hatten eine Spannweite von rund Fr. 7.3 Mio. bis Fr. 11.9 Mio. Die zur Weiterverfolgung beantragte Variante sollte rund Fr. 9 Mio. kosten. In dieser Variante wurde bereits auf den Minergie Eco Standard, Kunst am Bau und die neuen Heizkörper verzichtet. Die Lüftungsanlage wäre nur in Räumen mit grosser Personenbelegung geplant und auf die Fassadensanierung würde ebenfalls verzichtet. Der Ausbau des Dachgeschosses und die südliche Aussenraumgestaltung gemäss Studienauftrag wären ebenfalls nicht Bestandteil des Projekts.

Frage 3: *Muss während der Sanierung die Bibliothek vorübergehend ausgelagert werden?*

Antwort: Eine Sanierung im laufenden Betrieb führt zu einer aufwändigeren Baustellenlogistik und längeren Bauzeiten, was Zusatzkosten generiert. Aus diesem Grund ist im aktuellen Vorprojekt vorgesehen, die Oberaargauische Musikschule Langenthal und die Bibliothek für eine bestimmte Zeit auszulagern.

Frage 4: *Sollte die Bibliothek ausgelagert werden müssen, wäre eventuell die Nutzung einer leerstehenden, geeigneten Liegenschaft in der Stadt möglich?*

Antwort: Das Stadtbauamt hat bisher verschiedene Optionen geprüft. Ob städtische Liegenschaften für die Bau-phase als Übergangslösung in Frage kommen, kann zum jetzigen Zeitpunkt nicht beantwortet werden.

Gestützt auf diese Ausführungen beantragen wir Ihnen Zustimmung zu folgendem

Beschlussentwurf:

Der Stadtrat, gestützt auf Art. 54 und Art. 59 Abs. 3 der Geschäftsordnung des Stadtrates vom 24. Juni 2019 und der schriftlichen Beantwortung des Gemeinderates vom 2. Juli 2025,

beschliesst:

- 1. Die Interpellation Robert Haas (SVP) vom 12. Mai 2025:** Projekt Sanierung Bibliothek Oberaargau und Oberaargauische Musikschule Langenthal **wird als erledigt vom Protokoll des Stadtrates abgeschrieben.**
- 2. Das Sekretariat des Stadtrates wird mit dem weiteren Vollzug beauftragt.**

Berichterstattung: keine (schriftliche Beantwortung)

Langenthal, 2. Juli 2025

IM NAMEN DES GEMEINDERATES

Der Stadtpräsident:

Reto Müller

Der Stadtschreiber:

Marc Häusler



Mitteilungen des Gemeinderates

Langenthal, 2. Juli 2025

IM NAMEN DES GEMEINDERATES

Der Stadtpräsident:

Reto Müller

Der Stadtschreiber:

Marc Häusler



Bekanntmachung der eingereichten parlamentarischen Vorstösse

Art. 42 der Geschäftsordnung des Stadtrates vom 24. Juni 2019

Einreichung von Vorstössen

- 1 *Jedes Stadratsmitglied und jede Fraktion hat das Recht, Motionen, Postulate, Interpellationen und Beschlussanträge einzureichen. Jugendliche können nach Massgabe von Artikel 51 ein Jugendpostulat einreichen.*
- 2 *Parlamentarische Vorstösse sind schriftlich und unterzeichnet dem Sekretariat zuhänden der Stadtratspräsidentin bzw. dem Stadtratspräsidenten einzureichen. Elektronische Eingaben sind zulässig, sofern die Absenderin bzw. der Absender über eine der eigenhändigen Unterschrift gleichgestellte qualifizierte elektronische Signatur verfügt.*
- 3 *Sie enthalten eine Überschrift, einen Antrag, und es ist anzugeben, um welche Form eines Vorstosses (vgl. Art. 46 ff.) es sich handelt.*
- 4 *Motionen, Postulate und Beschlussanträge sind überdies schriftlich zu begründen.*
- 5 *Wer die dringliche Behandlung eines parlamentarischen Vorstosses verlangt, hat die Dringlichkeit gesondert schriftlich zu begründen.*
- 6 *Parlamentarische Vorstösse dürfen Sitte und Anstand nicht verletzen (Art. 15 Abs. 1 Bst. c).*

Langenthal, 24. Juli 2025

IM NAMEN DES STADTRATES

Der Stadtratspräsident:

Fabian Fankhauser

Die Sekretärin:

Barbara Labbé