

Jahresrechnung 2025

Antrag des Stadtrats an den Gemeinderat
vom 23. März 2026



Ablieferung an den Stadtrat	20. März 2026
Abnahmebeschluss Stadtrat	23. März 2026
Ablieferung an Geschäfts- und Rechnungsprüfungskommission	26. März 2026
Veröffentlichung	27. März 2026
Abnahmebeschluss Geschäfts- und Rechnungsprüfungskommission	
Abnahmebeschluss Gemeinderat	

Inhaltsverzeichnis

Bericht, Anträge und Beschlüsse	7
Bericht des Stadtrates	8
Die Rechnung 2025 auf einen Blick	8
Abschluss Jahresrechnung 2025	8
Finanzierungsüberschuss / -defizit	8
Erfolgsrechnung	9
Funktionale Gliederung	9
Artengliederung	11
Ordentliche Steuern	12
Investitionsrechnung	13
Nettoinvestitionen Verwaltungsvermögen Rechnung / Budget	14
Bilanzentwicklung	15
Aktiven	15
Passiven	15
Nettovermögen	16
Finanzkennzahlen	17
Antrag des Stadtrats	18
Vollständigkeitserklärung	19
Finanzbericht	20
Finanzierung	21
Finanzierung - Eigenwirtschaftsbetriebe	22
Finanzierung - Eigenwirtschaftsbetriebe	23
Finanzierung - Eigenwirtschaftsbetriebe	24
Finanzierung - Eigenwirtschaftsbetriebe	25
Finanzierung - Eigenwirtschaftsbetriebe	26
Erfolgsrechnung	27
Gestufferter Erfolgsausweis	27
Institutionelle Gliederung	28
Funktionale Gliederung	29
Investitionsrechnung	30
Verwaltungsvermögen	30
Sachgruppen	30
Institutionelle Gliederung	31
Verwaltungsvermögen	31
Funktionale Gliederung	32
Verwaltungsvermögen	32

Finanzvermögen	33
Sachgruppen	33
Institutionelle Gliederung	34
Finanzvermögen	34
Funktionale Gliederung	34
Finanzvermögen	34
Bilanz	35
Aktiven	35
Passiven	35
Geldflussrechnung - indirekte Methode	36
Finanzbericht - Anhang	38
Grundlagen und Grundsätze der Rechnungslegung	39
Angewandtes Regelwerk	39
Rechnungslegungs-, Bilanzierungs- und Bewertungsgrundsätze	39
Organisationseinheiten	41
Ergebnisse nach Bilanzstichtag	42
Finanzinformationen	43
Ausgewählte Positionen des Finanzvermögens	43
Eventualforderungen	44
Anlagenspiegel - Finanzvermögen	45
Anlagenspiegel - Verwaltungsvermögen	46
Gesamthaushalt	46
Allgemeiner Haushalt	47
Eigenwirtschaftsbetrieb - Abwasseranlagen	48
Eigenwirtschaftsbetrieb - Gasversorgung	48
Eigenwirtschaftsbetrieb - Wasserversorgung	49
Eigenwirtschaftsbetrieb - Entsorgung & Recycling	49
Eigenwirtschaftsbetrieb - Mobilität	50
Eigenwirtschaftsbetrieb - Wärmeverbund Untermosen	50
Eigenwirtschaftsbetrieb - Wärmeverbund Eidmatt	50
Eigenwirtschaftsbetrieb - Wärmeverbund Felsenquelle	51
Beteiligungsspiegel	52
Ausgewählte Positionen des Fremdkapitals	54
Gewährleistungsspiegel / Eventualverbindlichkeiten	56
Rückstellungsspiegel	57
Begründung der kurzfristigen Rückstellungen	57
Eigenkapitalnachweis	59
Kommunaler Mehrwertausgleichsfonds	60
Sonderrechnungen	64
Haushaltsgleichgewicht	81

Ausgleich des Budgets _____	81
Zulässiger Aufwandüberschuss _____	81
Kennzahlen _____	82
Finanzkennzahlen _____	83
Kreditrechtliche Angaben _____	85
Verpflichtungskredite _____	85
Weitere Offenlegungen _____	100
Spitex - Verrechnung nichtpflegerische Spitex-Leistungen _____	100
Finanzbericht - Details _____	101
Leistungsaufträge mit Globalbudget (FLAG) _____	102
32 Immobilien _____	104
421 Amtliche Vermessung und GIS _____	114
421-3 Online Stadtplan _____	116
431 Strassenwesen _____	117
432 Öffentliche Grünanlagen _____	120
433 Friedhofbetrieb _____	122
434 Abwasseranlagen _____	124
461 Öffentlicher Verkehr _____	128
51 Gasversorgung und Wärme _____	129
521 Wasserversorgung _____	133
531 Entsorgung und Recycling _____	136
541 Mobilität _____	138
551 Energie und Umwelt _____	140
601-2 / 64 Stadtpolizei _____	144
631 Bäder _____	148
681 Soziokultur _____	152
831 Soziale Dienste _____	157
832 Asyl- und Wohnbegleitung _____	159
901 Alterszentrum Frohmatt _____	162
Erfolgsrechnung institutionelle Gliederung Einzelkonten _____	167
Erfolgsrechnung funktionale Gliederung Einzelkonten _____	219
Investitionsrechnung institutionelle Gliederung Einzelkonten VV _____	275
Investitionsrechnung institutionelle Gliederung Einzelkonten FV _____	298
Investitionsrechnung funktionale Gliederung Einzelkonten VV _____	301
Investitionsrechnung funktionale Gliederung Einzelkonten FV _____	315
Bilanz - Aktiven _____	317
Bilanz - Passiven _____	324
Abweichungsbegründung Erfolgsrechnung _____	328
Abweichungsbegründung Investitionsrechnung _____	334

Bericht, Anträge und Beschlüsse

Bericht des Stadtrates

Die Rechnung 2025 auf einen Blick

	Rechnung 2025	Budget 2025	Abweichung
Gesamtaufwand	220'795'180	243'314'845	-22'519'665
Gesamtertrag	232'766'394	252'973'637	-20'207'243
Ertrags- (+) / Aufwandüberschuss (-)	11'971'214	9'658'792	2'312'423
Steuerfuss	86%	86%	0%
Gesamtaufwand pro EW (./ int. Verrechnungen)	7'512	8'281	-769
Gesamtertrag pro EW (./ int. Verrechnungen)	7'973	8'653	-680
Nettoschuld pro Einwohnerin und Einwohner	1'225	658	567

Abschluss Jahresrechnung 2025

Die Erfolgsrechnung der Stadt Wädenswil schloss das Jahr 2025 mit einem Ertragsüberschuss von 12,0 Mio. Franken ab. Im Vergleich zum budgetierten Überschuss von 9,7 Mio. Franken entsprach dies einer Verbesserung um 2,3 Mio. Franken. Mit 40 Mio. Franken fielen die Nettoinvestitionen um 13,1 Mio. Franken niedriger aus als budgetiert (53,1 Mio. Franken).

Dank des besseren Jahresergebnisses und geringerer Investitionen fiel der Finanzierungsfehlbetrag mit 20,4 Mio. Franken um 4,7 Mio. Franken niedriger aus als erwartet. Der Selbstfinanzierungsgrad betrug 55%.

Rechnungslegung nach der Verselbständigung der Frohmatt

Das Alterszentrum Frohmatt war im Budget 2025 noch als Teil der Stadt enthalten. Das war bewusst so geplant, weil die Volksabstimmung über die Verselbständigung erst nach dem Budgetbeschluss im Dezember 2024 stattfand. Die Stimmberechtigten haben der Verselbständigung am 9. Februar 2025 zugestimmt. Dadurch wurde das Alterszentrum Frohmatt – wie vorgesehen – rückwirkend auf den 1. Januar 2025 selbständig.

Ab der Jahresrechnung 2025 sind alle operativen Aufwände, Erträge und Investitionen des Alterszentrums weggefallen. Unter der Institution 901 Alterszentrum Frohmatt stehen nur noch jene Kosten, die mit der Verselbständigung zusammenhängen und gemäss Vereinbarung von der Stadt übernommen werden müssen – nicht von der neuen Alterszentrum Frohmatt AG.

Finanzierungsüberschuss / -defizit

	Rechnung 2025	Budget 2025	Abweichung
Jahresergebnis Erfolgsrechnung	11'971'214	9'658'792	2'312'423
Ausgabenüberschuss Investitionsrechnung (ohne FV)	-44'906'986	-48'540'424	3'633'438
Abschreibungen und Wertberichtigungen	10'625'840	10'962'054	-336'214
Ertrag aus Aufwertungen	-	-	-
Ergebnis Spezialfinanzierungen und Fonds	1'902'922	2'757'170	-854'249
Ergebnis Einlagen/Entnahmen Eigenkapital	-	19'000	-19'000
Finanzierungsüberschuss (+) / -fehlbetrag (-)	-20'407'010	-25'143'408	4'736'398

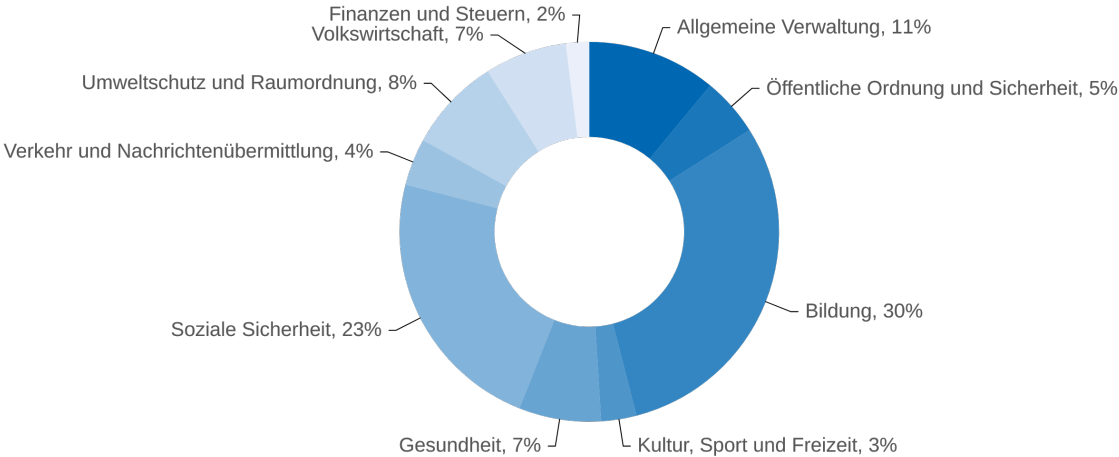
Erfolgsrechnung

Die Jahresrechnung ist primär institutionell, also nach Verwaltungsabteilungen gegliedert. Ergänzend dazu nachstehend eine Gliederung nach Funktionen (Aufgabenbereiche) und Arten (finanz- und volkswirtschaftliche Gesichtspunkte):

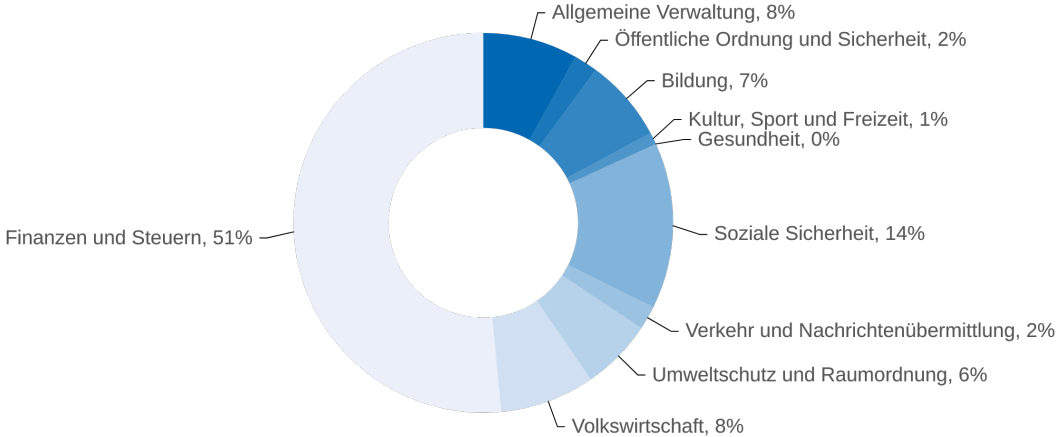
Funktionale Gliederung

	Rechnung 2025		Budget 2025	
	Aufwand	Ertrag	Aufwand	Ertrag
Allgemeine Verwaltung	23'514'903	17'491'657	22'931'879	17'269'502
Nettoergebnis		6'023'246		5'662'377
Öffentlich Ordnung und Sicherheit	10'512'758	4'635'228	10'114'961	4'064'340
Nettoergebnis		5'877'530		6'050'621
Bildung	65'394'517	17'169'252	65'439'003	19'038'688
Nettoergebnis		48'225'266		46'400'315
Kultur Sport und Freizeit	6'337'357	2'043'928	6'661'175	2'160'455
Nettoergebnis		4'293'428		4'500'720
Gesundheit	15'223'661	290'413	37'759'279	24'195'350
Nettoergebnis		14'933'249		13'563'929
Soziale Sicherheit	51'763'744	33'661'691	50'910'666	28'205'443
Nettoergebnis		18'102'052		22'705'223
Verkehr und Nachrichtenübermittlung	9'558'177	3'683'718	9'971'762	4'122'500
Nettoergebnis		5'874'459		5'849'262
Umweltschutz und Raumordnung	18'465'925	15'081'470	18'628'546	15'066'356
Nettoergebnis		3'384'455		3'562'190
Volkswirtschaft	15'778'492	19'320'585	16'430'289	19'919'259
Nettoergebnis	3'542'093		3'488'969	
Finanzen und Steuern	4'245'647	119'388'452	4'467'285	118'931'744
Nettoergebnis	115'142'805		114'464'459	
	220'795'180	232'766'394	243'314'845	252'973'637
Ertragsüberschuss	11'971'214		9'658'792	
Aufwandüberschuss		-		-
Total Aufwand / Ertrag	232'766'394	232'766'394	252'973'637	252'973'637

Aufwand (funktionale Gliederung)



Ertrag (funktionale Gliederung)



Artengliederung

	Rechnung 2025	Budget 2025	Abweichung
Personalaufwand	49'505'905	67'238'399	-17'732'494
Sach- und übriger Betriebsaufwand	52'533'879	55'943'246	-3'409'367
Abschreibungen Verwaltungsvermögen	10'546'969	10'874'064	-327'095
Einlagen in Spezialfinanzierungen und Fonds	2'415'203	2'800'243	-385'040
Transferaufwand	78'173'674	76'421'673	1'752'001
Durchlaufende Beiträge	317'690	20'000	297'690
Total betrieblicher Aufwand	193'493'319	213'297'625	-19'804'306
Fiskalertrag	109'560'995	106'553'416	3'007'579
Regalien und Konzessionen	26'952	65'000	-38'048
Entgelte	40'453'481	64'756'667	-24'303'186
Übrige Erträge	780'944	663'500	117'444
Entnahmen aus Spezialfinanzierungen und Fonds	512'281	43'073	469'208
Transferertrag	46'027'338	44'584'016	1'443'322
Durchlaufende Beiträge	317'690	20'000	297'690
Total betrieblicher Ertrag	197'679'681	216'685'671	-19'005'990
Ergebnis aus betrieblicher Tätigkeit	4'186'362	3'388'046	798'316
Finanzaufwand	1'480'452	1'614'297	-133'844
Finanzertrag	9'265'305	7'904'043	1'361'262
Ergebnis aus Finanzierung	7'784'853	6'289'746	1'495'107
Ausserordentliches Ergebnis	-	-19'000	19'000
Gesamtergebnis Erfolgsrechnung	11'971'214	9'658'792	2'312'423
Interne Verrechnungen	25'821'408	28'383'923	-2'562'515
Interne Verrechnungen	25'821'408	28'383'923	-2'562'515

Der budgetierte Ertragsüberschuss in der Erfolgsrechnung (9,7 Mio. Franken) verbesserte sich um 2,3 Mio. Franken. Dem um 19,8 Mio. Franken tieferen betrieblichen Aufwand steht eine Reduktion beim betrieblichen Ertrag von 19,0 Mio. Franken gegenüber. Das Finanzergebnis fiel um 1,5 Mio. Franken besser aus.

Zu wesentlichen Abweichungen gegenüber der Planung (bereinigt um die Ausgliederung der Frohmatt) kam es beim Fiskalertrag (+3,0 Mio. Franken), beim Sach- und übrigen Betriebsaufwand (-1,7 Mio. Franken), beim Transferaufwand (-1,6 Mio. Franken), beim Transferertrag (+1,4 Mio. Franken) und beim Finanzertrag (+1,4 Mio. Franken). Diese Abweichungen sind aus der obenstehenden Tabelle nicht direkt ersichtlich, da das Budget noch die Werte des Alterszentrum Frohmatt enthielt.

Ertrag und Aufwand

Die Steuererträge – einschliesslich Ressourcenausgleich und Grundstückgewinnsteuern – zeigten sich mit einem marginalen Rückgang von 0,1 Mio. Franken im Vergleich zum Budget stabil. Massgeblich zum positiven Abschluss beigetragen hat ein nicht budgetierter Transferertrag von 5,4 Mio. Franken aus dem Rechtsstreit mit dem Kanton Zürich über die Versorgertaxen. Einen weiteren positiven Effekt stellten Bruttogewinne von 1,1 Mio. Franken aus dem Verkauf der letzten Parzelle der Werkstadt Zürisee sowie des Vorprojekts Energieverbund Wädenswil dar. Die übrigen Aufwände und Erträge führten zu einer Verschlechterung gegenüber dem Budget von 4,5 Mio. Franken, wobei die Primarschule (1,7 Mio. Franken) und die Krankenpflege (1,4 Mio. Franken) im stärksten ins Gewicht fielen.

Ordentliche Steuern

	Rechnung 2025	Budget 2025	Abweichung
Steuern frühere Jahre	15'763'027	10'825'000	4'938'027
Personalsteuern	513'597	511'565	2'032
Quellensteuern	2'432'390	2'035'320	397'070
Aktive Steuerauscheidungen	2'744'860	1'937'215	807'645
Passive Steuerauscheidungen	-1'670'653	-2'053'880	383'227
Pauschale Steueranrechnung	-171'276	-160'054	-11'222
Nachsteuern	165'712	50'500	115'212
Zinsen und Bezugsprovisionen	1'980'681	1'945'000	35'681
Zwischentotal	21'758'338	15'090'666	6'667'672
Steuern Rechnungsjahr	72'416'802	73'142'750	-725'948
Zwischentotal	94'175'140	88'233'416	5'941'724
Grundstückgewinnsteuern	17'150'469	20'000'000	-2'849'531
Gesamttotal Steuern	111'325'609	108'233'416	3'092'193

Investitionsrechnung

	Rechnung 2025		Budget 2025	
	Ausgaben	Einnahmen	Ausgaben	Einnahmen
Allgemeine Verwaltung	2'758'081	129'045	1'575'000	-
Nettoergebnis		2'629'036		1'575'000
Öffentlich Ordnung und Sicherheit	108'842	-	-109'776	-
Nettoergebnis		108'842		-109'776
Bildung	15'059'113	367'560	14'052'000	-
Nettoergebnis		14'691'553		14'052'000
Kultur Sport und Freizeit	516'250	31'800	1'830'000	21'800
Nettoergebnis		484'450		1'808'200
Gesundheit	23'939'306	9'234'548	22'000'000	9'500'000
Nettoergebnis		14'704'758		12'500'000
Soziale Sicherheit	771'574	10'993	1'700'000	-
Nettoergebnis		760'580		1'700'000
Verkehr und Nachrichtenübermittlung	3'168'609	90'546	3'715'000	-
Nettoergebnis		3'078'064		3'715'000
Umweltschutz und Raumordnung	10'242'192	4'223'411	11'110'000	3'400'000
Nettoergebnis		6'018'781		7'710'000
Volkswirtschaft	3'268'564	837'642	5'590'000	-
Nettoergebnis		2'430'922		5'590'000
Finanzen und Steuern	-	-	-	-
Nettoergebnis		-		-
Total	59'832'530	14'925'545	61'462'224	12'921'800
Nettoinvestitionen VV		44'906'986		48'540'424
Bruttoinvestitionen VV	59'832'530	59'832'530	61'462'224	61'462'224
Finanzvermögen	11'956'840	16'811'757	15'800'000	11'220'000
Bruttoinvestitionen FV + VV	71'789'370	31'737'301	77'262'224	24'141'800
Nettoinvestitionen FV + VV		40'052'069		53'120'424

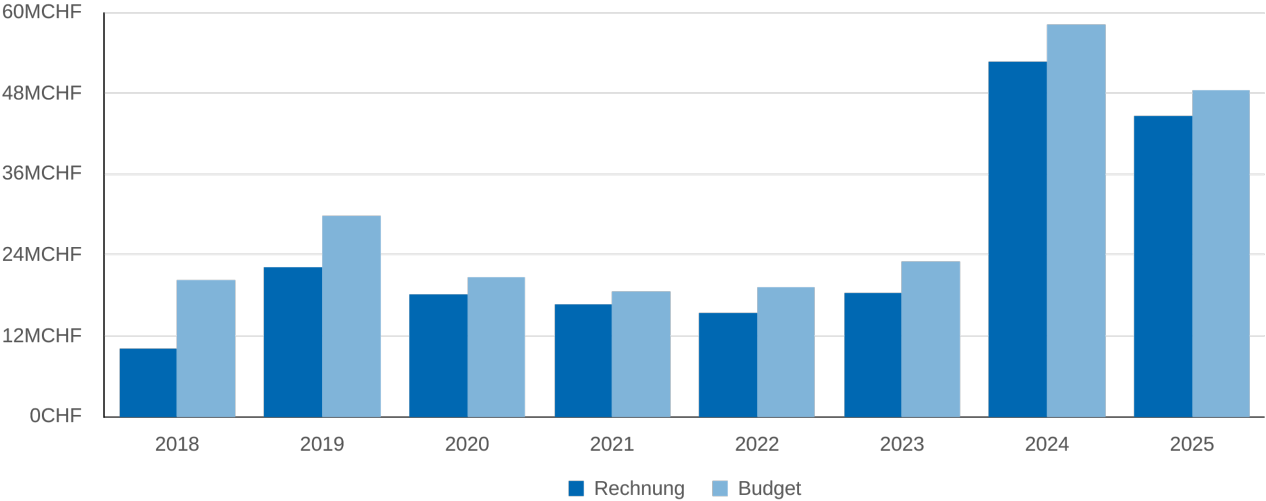
Bei den Nettoinvestitionen im Verwaltungsvermögen kam es zu zeitlichen Verschiebungen verschiedener Projekte, weshalb die Nettoinvestitionen im Verwaltungsvermögen um 3,6 Mio. Franken tiefer als veranschlagt ausfielen.

Die Investitionsausgaben des Verwaltungsvermögens betragen lediglich 1,6 Mio. Franken weniger als budgetiert. Es kam sowohl zu Budgetüber- als auch -unterschreitungen. Mehr als budgetiert wurde bei den Projekten Schulhaus Ort - Neu- und Ersatzbau Osstrakt (2,3 Mio. Franken) und beim Umbau des alten Gewerbeschulhauses (1,1 Mio. Franken) ausgegeben. Zu einer grösseren Verzögerung und damit wesentlichen Budgetunterschreitung kam es beim Neubau des neuen Kunstrasenplatzes in der Beichlen (1,4 Mio. Franken) aufgrund von Rekursen. Weniger als budgetiert wurden auch ausgegeben beim Hochwasserschutz Reibach - Etappe 2 (0,9 Mio. Franken), bei der Erneuerung von Gemeindestrassen (0,7 Mio. Franken) und beim Energieverbund Wädenswil (0,7 Mio. Franken).

Das Ergebnis im Finanzvermögen weicht um 9,4 Mio. Franken von den budgetierten Beträgen ab. Der wesentliche Grund ist die Verzögerung beim Verkauf der letzten Parzelle des Projekts Werkstadt Zürisee, der zu Mehreinnahmen von 6,4 Mio. Franken gegenüber dem Budget führte. Der zu optimistisch budgetierte Projektfortschritt beim Ersatzneubau der Mehrfamilienhäuser an der Büelenstrasse 5+7 führte zu 3,5 Mio. Franken tieferen Ausgaben.

Die Investitionsausgaben im Verwaltungsvermögen betragen 59,8 Mio. Franken. Im Steuerhaushalt entspricht das einer Ausschöpfungsquote von 96,3% und im Gebührenhaushalt von 103,3%.

Nettoinvestitionen Verwaltungsvermögen Rechnung / Budget



Bilanzentwicklung

Aktiven

	01.01.2025	31.12.2025	Veränderung
Flüssige Mittel und kurzfristige Geldanlagen	8'880'486	12'485'554	3'605'068
Forderungen	34'800'338	33'394'237	-1'406'100
Aktive Rechnungsabgrenzungen (RA)	11'998'589	9'990'740	-2'007'849
Vorräte und angefangene Arbeiten	1'228'368	1'121'495	-106'873
Umlaufvermögen	56'907'781	56'992'026	84'245
Finanzanlagen	5'434'397	5'428'047	-6'351
Sach- und immaterielle Anlagen Finanzvermögen	70'674'809	65'819'892	-4'854'917
Anlagevermögen Finanzvermögen	76'109'206	71'247'939	-4'861'267
Total Finanzvermögen	133'016'987	128'239'965	-4'777'022
Sachanlagen Verwaltungsvermögen	186'093'205	193'918'614	7'825'409
Immaterielle Anlagen	3'703'888	3'535'883	-168'005
Darlehen	96'750	10'964'256	10'867'506
Beteiligungen, Grundkapitalien	189'558	15'942'558	15'753'000
Investitionsbeiträge	1'999'341	2'002'677	3'336
Total Verwaltungsvermögen	192'082'743	226'363'989	34'281'246
Total Aktiven	325'099'730	354'603'953	29'504'224

Die Bilanzsumme erhöhte sich gegenüber dem 1.1.2025 um 29,5 Mio. Franken.

Auf der Aktivseite nahmen die flüssigen Mittel und kurzfristigen Geldanlagen leicht um 3,6 Mio. Franken zu. Das Verwaltungsvermögen erhöhte sich im Vorjahresvergleich um 34,3 Mio. Franken. Bei den Beteiligungen und Darlehen gab es signifikante Bewegungen von 26,6 Mio. Franken – Ursache hierfür ist die Finanzierung der Alterszentrum Frohmatt AG und der Energieverbund Wädenswil AG. Während die Sachanlagen aufgrund von Nettoinvestitionen (nach Abschreibungen) stiegen, sank das Finanzvermögen um 4,8 Mio. Franken. Grund hierfür war vor allem der Verkauf der letzten Parzelle im Projekt Werkstadt Zürisee.

Passiven

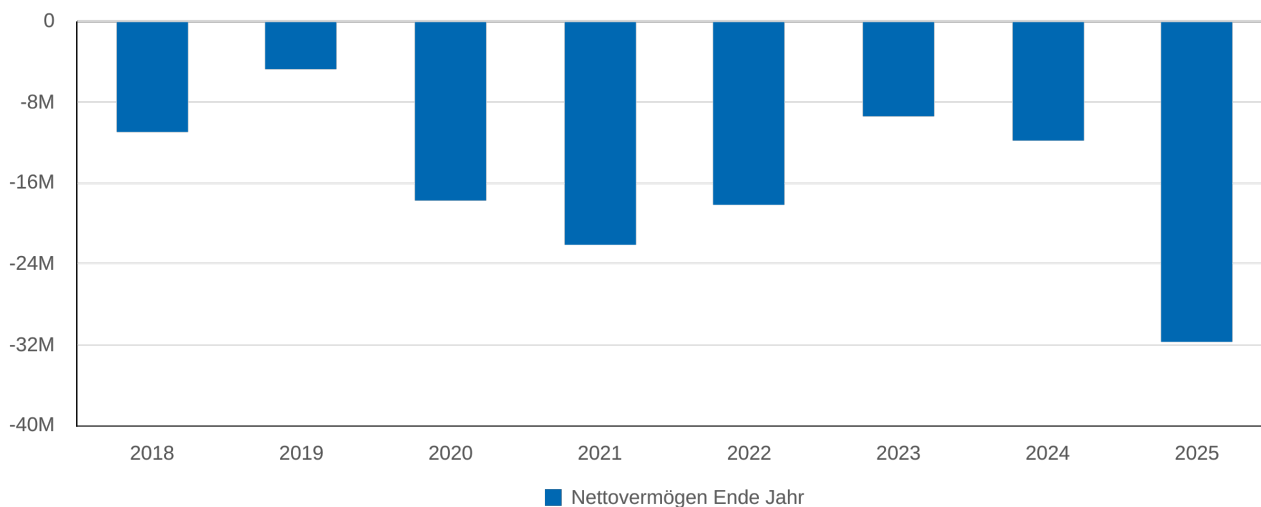
	01.01.2025	31.12.2025	Veränderung
Kurzfristiges Fremdkapital	96'816'557	106'819'737	10'003'181
Langfristiges Fremdkapital	48'061'774	53'224'186	5'162'411
Total Fremdkapital	144'878'331	160'043'923	15'165'592
Spezialfinanzierungen im Eigenkapital	27'167'589	29'535'007	2'367'418
Fonds im Eigenkapital	2'007'000	2'007'000	-
Zweckgebundenes Eigenkapital	29'174'589	31'542'007	2'367'418
Bilanzüberschuss/-fehlbetrag	151'046'809	163'018'024	11'971'214
Zweckfreies Eigenkapital	151'046'809	163'018'024	11'971'214
Total Eigenkapital	180'221'399	194'560'031	14'338'632
Total Passiven	325'099'730	354'603'953	29'504'224

Auf der Passivseite erhöhte sich das kurzfristige Fremdkapital um 10,0 Mio. Franken. Die Veränderung ist massgeblich auf 8,9 Mio. Franken höhere Depots der Grundstückgewinnsteuern zurückzuführen. Das langfristige Fremdkapital nahm um 5,2 Mio. Franken zu, da 2025 ein langfristiges Darlehen abgeschlossen wurde. Die Erhöhung der Spezialfinanzierungen im Eigenkapital um 2,4 Mio. Franken widerspiegelt die Ertragsüberschüsse bei den Eigenwirtschaftsbetrieben. Der Bilanzüberschuss erhöht sich durch den Ertragsüberschuss von 12,0 Mio. Franken.

Die Eigenkapitalquote zum 31.12.2025 fällt gegenüber dem Vorjahr leicht auf 50,9%.

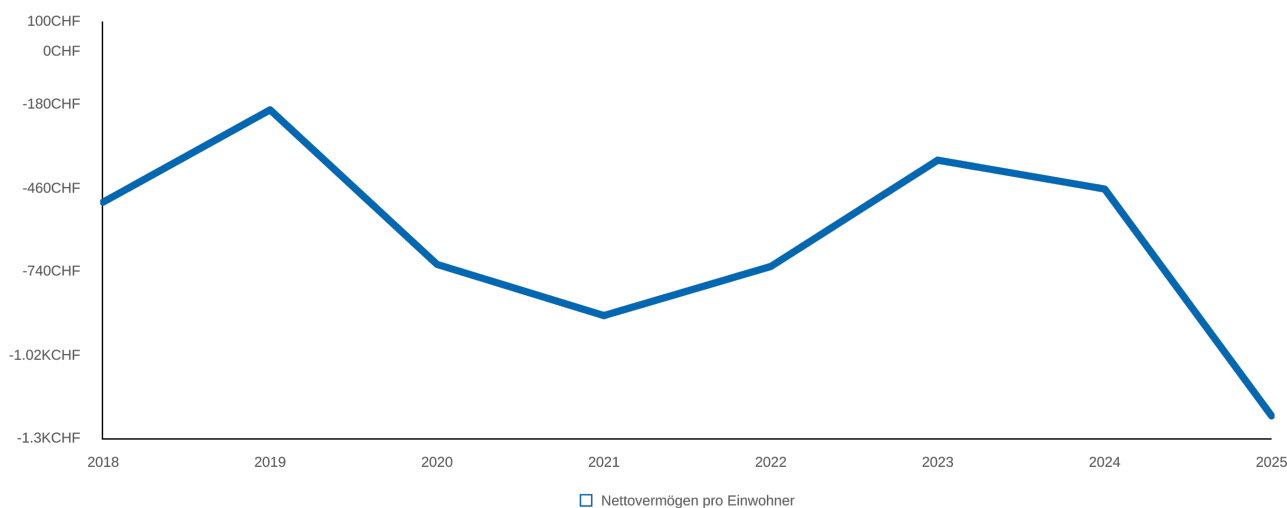
Nettovermögen

Entwicklung Nettovermögen 2018-2025



Die Nettoschuld (Finanzvermögen abzüglich Fremdkapital) lag per Ende 2025 bei 31,8 Mio. Franken. Dies entspricht einer Nettoschuld von 1'225 Franken je Einwohnerin und Einwohner. Ein Vergleich der Nettoschuld pro Einwohnerin und Einwohner vor 2019 ist nicht aussagekräftig, da sich ab 2019 mit Einführung von HRM2 die zugrundeliegenden Bilanzpositionen mit der Bilanzanpassung per 1.1.2019 und die Berechnungsmethode wesentlich verändert haben.

Entwicklung Nettovermögen pro Einwohner 2018-2025



Finanzkennzahlen

Die nachstehende Tabelle zeigt eine Übersicht der Kennzahlen. Eine genauere Erläuterung bzw. Interpretation sind dem Anhang zur Jahresrechnung zu entnehmen.

	RE 2025	RE 2024	RE 2023	RE 2022	RE 2021
Selbstfinanzierungsgrad	54.6%	95.1%	146.6%	125.4%	72.2%
Selbstfinanzierungsanteil	11.9%	19.7%	12.1%	9.4%	6.6%
Nettoverschuldungsquotient	34.5%	12.9%	11.2%	23.9%	29.9%
Nettoschuld pro Einw. in CHF	1'225	463	366	723	888
Zinsbelastungsquote	0.6%	0.2%	0.8%	0.9%	1.4%
Zinsbelastungsanteil	0.07%	0.08%	0.25%	0.17%	0.35%
Kapitaldienstanteil	5.2%	4.3%	4.0%	4.1%	4.8%
Investitionsanteil	19.6%	21.3%	9.7%	9.3%	11.2%
Eigenkapitalquote	50.9%	51.6%	37.5%	33.1%	31.7%

Mit dem erzielten Selbstfinanzierungsgrad konnten 54,6% der Investitionen durch eigene Mittel finanziert werden. Die anderen 45,4% führten zur Erhöhung der Nettoschuld.

Mit einem Nettoverschuldungsquotient von 34,5 % zeigt sich, dass rund ein Drittel der direkten Steuern zur Tilgung der Nettoschuld ausreichen würde.

Die Nettoschuld pro Einwohnerin und Einwohner im Jahr 2025 stieg, da der Selbstfinanzierungsgrad unter der 100 %-Marke verblieb.

Die Zinsbelastungsquote von 0,6% unterstreicht die solide Tragfähigkeit; selbst bei einem Zinsanstieg auf 5 % bleibt die Verpflichtung erfüllbar.

Mit einem Zinsbelastungsanteil von 0,071 % ist die Bindung des laufenden Ertrags durch Zinskosten vernachlässigbar gering. Dieser Wert liegt weit unter der kritischen Schwelle.

Der deutliche Anstieg des Investitionsanteils ab 2024 ist primär auf Überführung vom Finanzvermögen ins Verwaltungsvermögen im Jahr 2024 und die Finanzierung der beiden Beteiligungen Alterszentrum Frohmatt AG und Energieverbund Wädenswil AG im Jahr 2025 zurückzuführen.

Die Eigenkapitalquote kann als sehr gut eingestuft werden und blieb trotz der Aufnahme von Fremdkapital stabil.

Antrag des Stadtrats

- Der Stadtrat hat die Jahresrechnung, die Sonderrechnungen und die Berichte zu Leistungsaufträgen mit Globalbudgets 2025 der Stadt Wädenswil genehmigt.
- Die Jahresrechnung 2025 der Stadt Wädenswil weist folgende Eckdaten aus:

Erfolgsrechnung

Gesamtaufwand	220'795'180
Gesamtertrag	232'766'394
Ertragsüberschuss	11'971'214

Investitionsrechnung Verwaltungsvermögen

Ausgaben Verwaltungsvermögen	59'832'530
Einnahmen Verwaltungsvermögen	14'925'545
Nettoinvestitionen Verwaltungsvermögen	44'906'986

Investitionsrechnung Finanzvermögen

Ausgaben Finanzvermögen	11'956'840
Einnahmen Finanzvermögen	16'811'757
Nettoinvestitionen Finanzvermögen	-4'854'917

Bilanz

Bilanzsumme	354'603'953
--------------------	--------------------

Der Ertragsüberschuss der Erfolgsrechnung wird dem Bilanzüberschuss zugewiesen. Dadurch erhöht sich dieser auf 163'018'024 Franken.

- Der Stadtrat beantragt dem Gemeinderat, die Jahresrechnung, die Sonderrechnungen und die Berichte zu Leistungsaufträgen mit Globalbudgets der Stadt Wädenswil zu genehmigen.

8820 Wädenswil, 23. März 2026

Stadtrat Wädenswil

Philipp Kutter
Stadtpräsident

Esther Ramirez
Stadtschreiberin

Referent des Stadtrats

Christof Wolfer
Stadtrat Finanzen

Vollständigkeitserklärung

Der/Die Finanzvorsteher/in und der/die Leiter/in Finanzen bestätigen nach bestem Wissen, dass

- die Jahresrechnung den geltenden gesetzlichen Vorschriften entspricht und frei von wesentlichen falschen Darstellungen ist;
- alle Geschäftsvorfälle in der vorliegenden Jahresrechnung (Bilanz, Erfolgsrechnung, Investitionsrechnungen, Geldflussrechnung und Anhang) erfasst sind;
- alle bilanzierungspflichtigen Vermögenswerte und Verpflichtungen in der Jahresrechnung berücksichtigt sind;
- allen bilanzierungspflichtigen Risiken und Wertebussen bei der Bewertung und Festsetzung der Wertberichtigungen und Rückstellungen genügend Rechnung getragen worden sind;
- alle Eventualverpflichtungen, Bürgschaften, Beteiligungsverhältnisse und weiteren wesentlichen Angaben im Anhang zur Jahresrechnung vollständig und richtig aufgeführt sind;
- alle zum Verständnis des Jahresergebnisses nötigen Informationen in den Kommentaren zur Jahresrechnung enthalten sind.

8820 Wädenswil, 20. März 2026
Stadt Wädenswil

Christof Wolfer
Stadtrat Finanzen

Stefan Müller
Leiter Finanzen

Finanzbericht

Finanzierung

	Gesamthaushalt 2025		Allgemeiner Haushalt 2025		Eigenwirtschaftsbetriebe 2025	
	Rechnung	Budget	Rechnung	Budget	Rechnung	Budget
+ Ertragsüberschuss	11'971'214	9'658'792	11'971'214	9'658'792	-	-
- Aufwandüberschuss	-	-	-	-	-	-
+ Betriebsgewinne Eigenwirtschaftsbetriebe (Einlagen in Spezialfinanzierung)	-	-	-	-	-	-
- Betriebsverluste Eigenwirtschaftsbetriebe (Entnahmen aus Spezialfinanzierung)	-	-	-	-	-	-
+ Aufwand für Abschreibungen und Wertberichtigungen	10'625'840	10'962'054	8'698'498	9'313'849	1'927'342	1'648'205
- Ertrag aus Aufwertungen	-	-	-	-	-	-
+ Einlagen in Fonds und Spezialfinanzierungen	2'415'203	2'800'243	11'737	22'340	2'403'466	2'777'903
- Entnahmen aus Fonds und Spezialfinanzierungen	512'281	43'073	476'233	18'930	36'048	24'143
+ Einlagen in das Eigenkapital	-	19'000	-	-	-	19'000
- Entnahmen aus dem Eigenkapital	-	-	-	-	-	-
Selbstfinanzierung	24'499'976	23'397'016	20'205'217	18'976'051	4'294'759	4'420'965
./. Nettoinvestitionen Verwaltungsvermögen	44'906'986	48'540'424	39'210'321	42'840'424	5'696'665	5'700'000
Finanzierungsüberschuss (+) / Finanzierungsfehlbetrag (-)	-20'407'010	-25'143'408	-19'005'104	-23'864'373	-1'401'906	-1'279'035
Selbstfinanzierungsgrad (in %)	55%	48%	52%	44%	75%	78%

Selbstfinanzierung: Summe der selbst erwirtschafteten Mittel. Die Selbstfinanzierung ist vergleichbar mit der Kenngrösse des Cashflows. Im Vergleich zum Cashflow erfolgt die Berechnung der Selbstfinanzierung nach einer vereinfachten Methode.

Selbstfinanzierungsgrad: Anteil der Nettoinvestitionen, welche aus eigenen Mitteln finanziert werden können. Mittelfristig sollte der Selbstfinanzierungsgrad im Durchschnitt gegen 100 % sein. Bei einem Wert von über 100 % können die Investitionen vollständig eigenfinanziert werden. Ein Selbstfinanzierungsgrad unter 100 % führt zu einer Neuverschuldung.

Richtwerte Selbstfinanzierungsgrad

>100%: ideal	50% - 80%: problematisch
80% - 100%: gut bis vertretbar	<50%: ungenügend

Finanzierung - Eigenwirtschaftsbetriebe

	Abwasseranlagen 2025		Gasversorgung 2025	
	Rechnung	Budget	Rechnung	Budget
+ Betriebsgewinne Eigenwirtschaftsbetriebe (Einlagen in Spezialfinanzierung)	-	-	-	-
- Betriebsverluste Eigenwirtschaftsbetriebe (Entnahmen aus Spezialfinanzierung)	-	-	-	-
+ Aufwand für Abschreibungen und Wertberichtigungen	901'524	654'980	126'935	112'456
- Ertrag aus Aufwertungen	-	-	-	-
+ Einlagen in Fonds und Spezialfinanzierungen	818'865	1'904'350	1'259'257	290'309
- Entnahmen aus Fonds und Spezialfinanzierungen	-	-	-	-
+ Einlagen in das Eigenkapital	-	-	-	-
- Entnahmen aus dem Eigenkapital	-	-	-	-
Selbstfinanzierung	1'720'389	2'559'330	1'386'192	402'765
./. Nettoinvestitionen Verwaltungsvermögen	3'051'627	3'130'000	311'782	-
Finanzierungsüberschuss (+) / Finanzierungsfehlbetrag (-)	-1'331'237	-570'670	1'074'410	402'765
Selbstfinanzierungsgrad (in %)	56%	82%	445%	keine Investitionen

Finanzierung - Eigenwirtschaftsbetriebe

	Wasserversorgung 2025		Entsorgung / Recycling 2025	
	Rechnung	Budget	Rechnung	Budget
+ Betriebsgewinne Eigenwirtschaftsbetriebe (Einlagen in Spezialfinanzierung)	-	-	-	-
- Betriebsverluste Eigenwirtschaftsbetriebe (Entnahmen aus Spezialfinanzierung)	-	-	-	-
+ Aufwand für Abschreibungen und Wertberichtigungen	446'057	440'926	377'880	348'089
- Ertrag aus Aufwertungen	-	-	-	-
+ Einlagen in Fonds und Spezialfinanzierungen	162'854	430'097	50'561	58'212
- Entnahmen aus Fonds und Spezialfinanzierungen	-	-	-	-
+ Einlagen in das Eigenkapital	-	-	-	-
- Entnahmen aus dem Eigenkapital	-	-	-	-
Selbstfinanzierung	608'910	871'023	428'441	406'301
./. Nettoinvestitionen Verwaltungsvermögen	2'295'647	2'080'000	37'610	110'000
Finanzierungsüberschuss (+) / Finanzierungsfehlbetrag (-)	-1'686'737	-1'208'977	390'831	296'301
Selbstfinanzierungsgrad (in %)	27%	42%	1139%	369%

Finanzierung - Eigenwirtschaftsbetriebe

	Mobilität 2025		Wärmeverbund Untermosen 2025	
	Rechnung	Budget	Rechnung	Budget
+ Betriebsgewinne Eigenwirtschaftsbetriebe (Einlagen in Spezialfinanzierung)	-	-	-	-
- Betriebsverluste Eigenwirtschaftsbetriebe (Entnahmen aus Spezialfinanzierung)	-	-	-	-
+ Aufwand für Abschreibungen und Wertberichtigungen	18'842	18'206	31'302	48'271
- Ertrag aus Aufwertungen	-	-	-	-
+ Einlagen in Fonds und Spezialfinanzierungen	24'537	52'085	61'940	25'092
- Entnahmen aus Fonds und Spezialfinanzierungen	-	-	-	-
+ Einlagen in das Eigenkapital	-	-	-	-
- Entnahmen aus dem Eigenkapital	-	-	-	-
Selbstfinanzierung	43'380	70'291	93'242	73'363
./ Nettoinvestitionen Verwaltungsvermögen	-	-	-	-
Finanzierungsüberschuss (+) / Finanzierungsfehlbetrag (-)	43'380	70'291	93'242	73'363
Selbstfinanzierungsgrad (in %)	keine Investitionen	keine Investitionen	keine Investitionen	keine Investitionen

Finanzierung - Eigenwirtschaftsbetriebe

	Wärmeverbund Eidmatt 2025		Wärmeverbund Felsenquelle 2025	
	Rechnung	Budget	Rechnung	Budget
+ Betriebsgewinne Eigenwirtschaftsbetriebe (Einlagen in Spezialfinanzierung)	-	-	-	-
- Betriebsverluste Eigenwirtschaftsbetriebe (Entnahmen aus Spezialfinanzierung)	-	-	-	-
+ Aufwand für Abschreibungen und Wertberichtigungen	15'784	16'246	9'018	9'031
- Ertrag aus Aufwertungen	-	-	-	-
+ Einlagen in Fonds und Spezialfinanzierungen	-	-	25'451	17'758
- Entnahmen aus Fonds und Spezialfinanzierungen	36'048	24'143	-	-
+ Einlagen in das Eigenkapital	-	-	-	-
- Entnahmen aus dem Eigenkapital	-	-	-	-
Selbstfinanzierung	-20'264	-7'897	34'469	26'789
./. Nettoinvestitionen Verwaltungsvermögen	-	-	-	-
Finanzierungsüberschuss (+) / Finanzierungsfehlbetrag (-)	-20'264	-7'897	34'469	26'789
Selbstfinanzierungsgrad (in %)	negative Selbstfinanzierung	negative Selbstfinanzierung	keine Investitionen	keine Investitionen

Finanzierung - Eigenwirtschaftsbetriebe

	Kleingruppenschule 2025	
	Rechnung	Budget
+ Betriebsgewinne Eigenwirtschaftsbetriebe (Einlagen in Spezialfinanzierung)	-	-
- Betriebsverluste Eigenwirtschaftsbetriebe (Entnahmen aus Spezialfinanzierung)	-	-
+ Aufwand für Abschreibungen und Wertberichtigungen	-	-
- Ertrag aus Aufwertungen	-	-
+ Einlagen in Fonds und Spezialfinanzierungen	-	-
- Entnahmen aus Fonds und Spezialfinanzierungen	-	-
+ Einlagen in das Eigenkapital	-	19'000
- Entnahmen aus dem Eigenkapital	-	-
Selbstfinanzierung	-	19'000
./. Nettoinvestitionen Verwaltungsvermögen	-	-
Finanzierungsüberschuss (+) / Finanzierungsfehlbetrag (-)	-	19'000
Selbstfinanzierungsgrad (in %)	keine Investitionen	keine Investitionen

Erfolgsrechnung

Gestufferter Erfolgsausweis

	Rechnung 2025	Budget 2025	Rechnung 2024	
30 Personalaufwand	49'505'905	67'238'399	64'599'282	
31 Sach- und übriger Betriebsaufwand	52'533'879	55'943'246	58'128'432	
33 Abschreibungen Verwaltungsvermögen	10'546'969	10'874'064	10'737'721	
35 Einlagen in Spezialfinanzierungen und Fonds	2'415'203	2'800'243	814'940	
36 Transferaufwand	78'173'674	76'421'673	75'147'122	
37 Durchlaufende Beiträge	317'690	20'000	10'400	
Total betrieblicher Aufwand	193'493'319	213'297'625	209'437'896	
40 Fiskalertrag	109'560'995	106'553'416	137'791'429	
41 Regalien und Konzessionen	26'952	65'000	55'807	
42 Entgelte	40'453'481	64'756'667	62'559'405	
43 Übrige Erträge	780'944	663'500	1'002'658	
45 Entnahmen aus Spezialfinanzierungen und Fonds	512'281	43'073	1'521'660	
46 Transferertrag	46'027'338	44'584'016	37'390'497	
47 Durchlaufende Beiträge	317'690	20'000	10'400	
Total betrieblicher Ertrag	197'679'681	216'685'671	240'331'855	
Ergebnis aus betrieblicher Tätigkeit	4'186'362	3'388'046	30'893'959	
34 Finanzaufwand	1'480'452	1'614'297	6'391'609	
44 Finanzertrag	9'265'305	7'904'043	15'565'743	
Ergebnis aus Finanzierung	7'784'853	6'289'746	9'174'133	
Operatives Ergebnis	11'971'214	9'677'792	40'068'093	
38 Ausserordentlicher Aufwand	-	19'000	-	
48 Ausserordentlicher Ertrag	-	-	-	
Ausserordentliches Ergebnis	-	-19'000	-	
Gesamtergebnis Erfolgsrechnung	Ertragsüberschuss (+) / Aufwandüberschuss (-)	11'971'214	9'658'792	40'068'093
39 Interne Verrechnungen	25'821'408	28'383'923	26'546'161	
49 Interne Verrechnungen	25'821'408	28'383'923	26'546'161	
Total Aufwand	220'795'180	243'314'845	242'375'667	
Total Ertrag	232'766'394	252'973'637	282'443'759	

Institutionelle Gliederung

	Rechnung 2025		Budget 2025		Rechnung 2024	
	Aufwand	Ertrag	Aufwand	Ertrag	Aufwand	Ertrag
0 Behörden	1'331'867	58'232	1'320'413	39'990	1'382'921	86'773
Nettoergebnis		1'273'635		1'280'423		1'296'148
1 Zentrale Dienste und allgemeine Verwaltung	4'983'044	2'449'982	5'057'812	2'555'000	5'414'454	2'428'289
Nettoergebnis		2'533'062		2'502'812		2'986'166
2 Präsidiales	5'320'626	2'965'611	5'337'272	2'751'456	4'505'257	2'671'645
Nettoergebnis		2'355'015		2'585'816		1'833'613
3 Finanzen	23'981'814	140'497'504	24'125'701	140'302'705	27'002'056	171'426'224
Nettoergebnis	116'515'689		116'177'004		144'424'168	
4 Planen und Bauen	21'483'319	11'155'759	22'070'673	11'232'700	23'057'897	11'675'908
Nettoergebnis		10'327'560		10'837'973		11'381'989
5 Werke	30'665'385	30'449'179	31'155'264	31'055'214	29'917'862	29'719'282
Nettoergebnis		216'206		100'050		198'580
6 Gesellschaft	26'408'700	4'287'445	25'443'210	4'675'141	24'632'744	4'292'890
Nettoergebnis		22'121'255		20'768'069		20'339'854
7 Primarschule	55'184'541	7'126'765	54'523'351	8'176'870	53'359'503	7'941'549
Nettoergebnis		48'057'776		46'346'481		45'417'954
8 Soziales	51'150'922	33'457'653	50'137'300	28'040'711	49'454'589	27'637'006
Nettoergebnis		17'693'269		22'096'589		21'817'583
9 Alterszentrum Frohmatt	284'961	318'264	24'143'850	24'143'850	23'648'383	24'564'195
Nettoergebnis	33'303		-		915'812	
	220'795'180	232'766'394	243'314'845	252'973'637	242'375'667	282'443'759
Ertragsüberschuss	11'971'214		9'658'792		40'068'093	
Aufwandüberschuss		-		-		-
Total Aufwand / Ertrag	232'766'394	232'766'394	252'973'637	252'973'637	282'443'759	282'443'759

Funktionale Gliederung

	Rechnung 2025		Budget 2025		Rechnung 2024	
	Aufwand	Ertrag	Aufwand	Ertrag	Aufwand	Ertrag
0 Allgemeine Verwaltung	23'514'903	17'491'657	22'931'879	17'269'502	21'499'647	15'643'532
Nettoergebnis		6'023'246		5'662'377		5'856'114
1 Öffentlich Ordnung und Sicherheit	10'512'758	4'635'228	10'114'961	4'064'340	9'881'175	3'926'865
Nettoergebnis		5'877'530		6'050'621		5'954'310
2 Bildung	65'394'517	17'169'252	65'439'003	19'038'688	64'891'538	17'503'443
Nettoergebnis		48'225'266		46'400'315		47'388'095
3 Kultur Sport und Freizeit	6'337'357	2'043'928	6'661'175	2'160'455	6'858'482	1'971'293
Nettoergebnis		4'293'428		4'500'720		4'887'189
4 Gesundheit	15'223'661	290'413	37'759'279	24'195'350	36'504'588	24'585'107
Nettoergebnis		14'933'249		13'563'929		11'919'481
5 Soziale Sicherheit	51'763'744	33'661'691	50'910'666	28'205'443	48'029'600	27'821'865
Nettoergebnis		18'102'052		22'705'223		20'207'735
6 Verkehr und Nachrichtenübermittlung	9'558'177	3'683'718	9'971'762	4'122'500	10'569'422	4'187'534
Nettoergebnis		5'874'459		5'849'262		6'381'888
7 Umweltschutz und Raumordnung	18'465'925	15'081'470	18'628'546	15'066'356	18'969'800	15'462'637
Nettoergebnis		3'384'455		3'562'190		3'507'164
8 Volkswirtschaft	15'778'492	19'320'585	16'430'289	19'919'259	16'050'804	19'389'465
Nettoergebnis	3'542'093		3'488'969		3'338'661	
9 Finanzen und Steuern	4'245'647	119'388'452	4'467'285	118'931'744	9'120'611	151'952'019
Nettoergebnis	115'142'805		114'464'459		142'831'407	
	220'795'180	232'766'394	243'314'845	252'973'637	242'375'667	282'443'759
Ertragsüberschuss	11'971'214		9'658'792		40'068'093	
Aufwandüberschuss		-		-		-
Total Aufwand / Ertrag	232'766'394	232'766'394	252'973'637	252'973'637	282'443'759	282'443'759

Investitionsrechnung

Verwaltungsvermögen

Sachgruppen

	Rechnung 2025	Budget 2025	Rechnung 2024
50 Sachanlagen	32'513'240	33'087'224	53'133'863
51 Investitionsausgaben auf Rechnung Dritter	-	-	-
52 Immaterielle Anlagen	526'984	735'000	661'881
54 Darlehen	10'889'306	11'500'000	-
55 Beteiligungen und Grundkapitalien	15'753'000	16'110'000	-
56 Eigene Investitionsbeiträge	150'000	30'000	-
Total Investitionsausgaben	59'832'530	61'462'224	53'795'743
60 Übertragung von Sachanlagen in das Finanzvermögen	9'998'950	9'500'000	119'637
61 Rückerstattungen von Investitionsausgaben auf Rechnung Dritter	-	-	-
62 Übertragung von immateriellen Anlagen in das Finanzvermögen	83'405	-	-
63 Investitionsbeiträge für eigene Rechnung	4'811'290	3'400'000	789'015
64 Rückzahlung von Darlehen	21'900	21'800	21'800
66 Rückzahlung eigener Investitionsbeiträge	10'000	-	-
Total Investitionseinnahmen	14'925'545	12'921'800	930'452
Investitionen Verwaltungsvermögen			
Total Investitionsausgaben	59'832'530	61'462'224	53'795'743
Total Investitionseinnahmen	14'925'545	12'921'800	930'452
Nettoinvestitionen Verwaltungsvermögen	Nettoinvestitionen (-) / Einnahmenüberschuss (+)	-44'906'986	-48'540'424
		-52'865'292	

Institutionelle Gliederung

Verwaltungsvermögen

	Rechnung 2025		Budget 2025		Rechnung 2024	
	Aufwand	Ertrag	Aufwand	Ertrag	Aufwand	Ertrag
0 Behörden	-	-	-	-	-	-
1 Zentrale Dienste und allgemeine Verwaltung	564'958	-	465'000	-	545'835	-
		564'958		465'000		-
2 Präsidiales	150'000	10'000	-	-	-	-
		140'000		-		-
3 Finanzen	44'166'817	529'499	44'052'000	21'800	33'258'305	64'774
		43'637'318		44'030'200		-
4 Planen und Bauen	8'842'605	2'037'099	10'500'000	1'400'000	11'154'874	416'033
		6'805'505		9'100'000		-
5 Werke	5'175'678	3'114'399	4'110'000	2'000'000	5'335'164	56'487
		2'061'279		2'110'000		-
6 Gesellschaft	422'781	-	1'765'224	-	2'545'534	244'076
		422'781		1'765'224		-
7 Primarschule	509'692	-	570'000	-	527'788	119'637
		509'692		570'000		-
8 Soziales	-	-	-	-	-	-
	-	-	-	-	-	-
9 Alterszentrum Frohmatt	-	9'234'548	-	9'500'000	428'244	29'445
	9'234'548		9'500'000			-
	59'832'530	14'925'545	61'462'224	12'921'800	53'795'743	930'452
Ertragsüberschuss	-		-		-	
Aufwandüberschuss		44'906'986		48'540'424		52'865'292
Total Aufwand / Ertrag	59'832'530	59'832'530	61'462'224	61'462'224	53'795'743	53'795'743

Funktionale Gliederung

Verwaltungsvermögen

	Rechnung 2025		Budget 2025		Rechnung 2024	
	Aufwand	Ertrag	Aufwand	Ertrag	Aufwand	Ertrag
0 Allgemeine Verwaltung	2'758'081	129'045	1'575'000	-	21'346'745	27'392
		2'629'036		1'575'000		-
1 Öffentlich Ordnung und Sicherheit	108'842	-	-109'776	-	576'787	237'368
		108'842	109'776			-
2 Bildung	15'059'113	367'560	14'052'000	-	8'323'060	135'219
		14'691'553		14'052'000		-
3 Kultur Sport und Freizeit	516'250	31'800	1'830'000	21'800	1'990'360	46'100
		484'450		1'808'200		-
4 Gesundheit	23'939'306	9'234'548	22'000'000	9'500'000	428'244	29'445
		14'704'758		12'500'000		-
5 Soziale Sicherheit	771'574	10'993	1'700'000	-	4'645'865	-
		760'580		1'700'000		-
6 Verkehr und Nachrichtenübermittlung	3'168'609	90'546	3'715'000	-	5'316'838	-
		3'078'064		3'715'000		-
7 Umweltschutz und Raumordnung	10'242'192	4'223'411	11'110'000	3'400'000	10'513'672	454'928
		6'018'781		7'710'000		-
8 Volkswirtschaft	3'268'564	837'642	5'590'000	-	654'173	-
		2'430'922		5'590'000		-
9 Finanzen und Steuern	-	-	-	-	-	-
	-	-	-	-	-	-
	59'832'530	14'925'545	61'462'224	12'921'800	53'795'743	930'452
Ertragsüberschuss	-		-		-	
Aufwandüberschuss		44'906'986		48'540'424		52'865'292
Total Aufwand / Ertrag	59'832'530	59'832'530	61'462'224	61'462'224	53'795'743	53'795'743

Finanzvermögen

Sachgruppen

	Rechnung 2025	Budget 2025	Rechnung 2024
70 Investitionen in Sach- und immaterielle Anlagen	794'954	6'300'000	835'585
75 Übertragung von Sach- und immateriellen Anlagen aus dem Verwaltungsvermögen	10'082'355	9'500'000	119'637
77 Übertragung von realisierten Gewinnen aus Sach- und immateriellen Anlagen in die Erfolgsrechnung	1'079'531	-	1'484'493
Total Ausgaben	11'956'840	15'800'000	2'439'715
80 Verkauf von Sach- und immateriellen Anlagen	16'811'757	9'500'000	3'200'470
82 Beiträge Dritter für Sach- und immaterielle Anlagen	-	1'720'000	-
85 Übertragung von Sach- und immateriellen Anlagen ins Verwaltungsvermögen	-	-	21'167'397
Total Einnahmen	16'811'757	11'220'000	24'367'867
Investitionen Verwaltungsvermögen			
Total Ausgaben	11'956'840	15'800'000	2'439'715
Total Einnahmen	16'811'757	11'220'000	24'367'867
Nettoinvestitionen Finanzvermögen	4'854'917	-4'580'000	21'928'151
Ausgabenüberschuss (-) / Einnahmenüberschuss (+)			

Institutionelle Gliederung

Finanzvermögen

	Rechnung 2025		Budget 2025		Rechnung 2024	
	Aufwand	Ertrag	Aufwand	Ertrag	Aufwand	Ertrag
3 Finanzen	11'956'840	16'811'757	15'800'000	11'220'000	2'411'047	22'781'867
	4'854'917			4'580'000	20'370'819	
4 Planen und Bauen	-	-	-	-	28'668	1'586'000
	-	-	-	-	1'557'332	
	11'956'840	16'811'757	15'800'000	11'220'000	2'439'715	24'367'867
Ertragsüberschuss	4'854'917		-		21'928'151	
Aufwandüberschuss		-		4'580'000		-
Total Aufwand / Ertrag	16'811'757	16'811'757	15'800'000	15'800'000	24'367'867	24'367'867

Funktionale Gliederung

Finanzvermögen

	Rechnung 2025		Budget 2025		Rechnung 2024	
	Aufwand	Ertrag	Aufwand	Ertrag	Aufwand	Ertrag
963 Liegenschaften des Finanzvermögens	10'283'588	15'138'505	6'300'000	1'720'000	1'955'585	22'763'737
	4'854'917			4'580'000	20'808'151	
969 Finanzvermögen, Übriges	1'673'252	1'673'252	9'500'000	9'500'000	484'130	1'604'130
	-	-	-	-	1'120'000	
	11'956'840	16'811'757	15'800'000	11'220'000	2'439'715	24'367'867
Ertragsüberschuss	4'854'917		-		21'928'151	
Aufwandüberschuss		-		4'580'000		-
Total Aufwand / Ertrag	16'811'757	16'811'757	15'800'000	15'800'000	24'367'867	24'367'867

Bilanz

Aktiven

		01.01.2025	31.12.2025
100	Flüssige Mittel und kurzfristige Geldanlagen	8'880'486	12'485'554
101	Forderungen	34'800'338	33'394'237
104	Aktive Rechnungsabgrenzungen (RA)	11'998'589	9'990'740
106	Vorräte und angefangene Arbeiten	1'228'368	1'121'495
	Umlaufvermögen	56'907'781	56'992'026
107	Finanzanlagen	5'434'397	5'428'047
108	Sach- und immaterielle Anlagen Finanzvermögen	70'674'809	65'819'892
	Anlagevermögen Finanzvermögen*	76'109'206	71'247'939
	Total Finanzvermögen	133'016'987	128'239'965
140	Sachanlagen Verwaltungsvermögen	186'093'205	193'918'614
142	Immaterielle Anlagen	3'703'888	3'535'883
144	Darlehen	96'750	10'964'256
145	Beteiligungen, Grundkapitalien	189'558	15'942'558
146	Investitionsbeiträge	1'999'341	2'002'677
	Anlagevermögen Verwaltungsvermögen*	192'082'743	226'363'989
	Total Verwaltungsvermögen	192'082'743	226'363'989
	Total Aktiven	325'099'730	354'603'953
	* Total Anlagevermögen	268'191'949	297'611'927

Passiven

		01.01.2025	31.12.2025
200	Laufende Verbindlichkeiten	68'901'786	80'460'612
201	Kurzfristige Finanzverbindlichkeiten	20'000'000	20'000'000
204	Passive Rechnungsabgrenzungen (RA)	5'096'300	4'697'143
205	Kurzfristige Rückstellungen	2'818'471	1'661'982
	Kurzfristiges Fremdkapital	96'816'557	106'819'737
206	Langfristige Finanzverbindlichkeiten	45'000'000	50'000'000
208	Langfristige Rückstellungen	4'404	631'311
209	Verbindlichkeiten gegenüber Fonds im Fremdkapital	3'057'370	2'592'874
	Langfristiges Fremdkapital	48'061'774	53'224'186
	Total Fremdkapital	144'878'331	160'043'923
290	Spezialfinanzierungen im Eigenkapital	27'167'589	29'535'007
291	Fonds im Eigenkapital	2'007'000	2'007'000
	Zweckgebundenes Eigenkapital	29'174'589	31'542'007
296	Marktwertreserve auf Finanzinstrumenten	-	-
299	Bilanzüberschuss/-fehlbetrag	151'046'809	163'018'024
	Zweckfreies Eigenkapital	151'046'809	163'018'024
	Total Eigenkapital	180'221'399	194'560'031
	Total Passiven	325'099'730	354'603'953

Geldflussrechnung - indirekte Methode

	Rechnung 2025	Rechnung 2024
Betriebliche Tätigkeit (operative Tätigkeit)		
Jahresergebnis Erfolgsrechnung: Ertragsüberschuss (+), Aufwandüberschuss (-)	11'971'214.43	40'068'092.83
+ Abschreibungen Verwaltungsvermögen	10'625'839.82	10'921'779.47
+/- Abnahme / Zunahme Forderungen	1'323'522.26	1'536'076.51
+/- Abnahme / Zunahme Aktive Rechnungsabgrenzungen	1'795'959.38	4'176'836.23
+/- Abnahme / Zunahme Vorräte und angefangene Arbeiten	106'873.48	18'614.04
+/- Wertberichtigungen / Wertaufholungen Darlehen u. Beteiligungen VV	-100.00	-
+/- Wertberichtigungen / Wertaufholungen auf Finanzanlagen (nicht realisiert)	-	-
+/- Verluste / Gewinne auf Finanzanlagen (realisiert)	-	-
+/- Wertberichtigungen / Wertaufholungen Sach- und immaterielle Anlagen FV (nicht realisiert)	-	-1'196'245.37
+/- Verluste / Gewinne auf Sach- und immaterielle Anlagen FV (realisiert)	-1'079'530.63	-1'484'493.40
- Nicht liquiditätswirksame Erwerbs- und Verkaufsnebenkosten FV	-	-
+/- Zunahme / Abnahme Laufende Verbindlichkeiten	11'618'032.99	-19'894'445.67
+/- Zunahme / Abnahme Passive Rechnungsabgrenzungen	-1'517'888.33	-1'259'489.48
+/- Bildung / Auflösung Rückstellungen der Erfolgsrechnung	-529'581.71	-2'320'045.87
+/- Einlagen / Entnahmen Fonds/Spezialfinanzierungen FK u. EK	1'902'921.73	-706'719.97
+/- Einlagen / Entnahmen Eigenkapital	-	-
- Aktivierung Eigenleistungen	-765'067.01	-887'468.17
Geldfluss aus betrieblicher Tätigkeit (Cashflow)	35'452'196.41	28'972'491.15
Investitionstätigkeit ins Verwaltungsvermögen		
- Investitionsausgaben Verwaltungsvermögen	-59'832'530.34	-53'795'743.41
+ Investitionseinnahmen Verwaltungsvermögen	14'925'544.59	930'451.59
= Saldo der Investitionsrechnung (Nettoinvestitionen)	-44'906'985.75	-52'865'291.82
- Übertragungen Verwaltungs- ins Finanzvermögen	-10'082'355.06	-119'636.60
+ Übertragungen Finanz- ins Verwaltungsvermögen	-	21'167'396.65
+/- Abnahme / Zunahme Aktive Rechnungsabgrenzungen IR	211'889.60	16'365.13
+/- Zunahme / Abnahme Passive Rechnungsabgrenzungen IR	1'118'731.60	347'000.00
+/- Bildung / Auflösung Rückstellungen der Investitionsrechnung	-	-
- Entnahmen aus Fonds	-	-
+ Aktivierte Eigenleistungen	765'067.01	887'468.17
Geldfluss aus Investitionstätigkeit ins Verwaltungsvermögen	-52'893'652.60	-30'566'698.47

	Rechnung 2025	Rechnung 2024
Anlagentätigkeit ins Finanzvermögen		
+/- Abnahme / Zunahme Finanzanlagen FV und derivative Finanzinstrumente	6'350.60	-4'993'712.30
+/- Wertaufholungen / Wertberichtigungen auf Finanzanlagen (nicht realisiert)	-	-
+/- Gewinne / Verluste auf Finanzanlagen (realisiert)	-	-
+/- Abnahme / Zunahme Sach- und immaterielle Anlagen FV	4'854'916.67	20'731'906.10
+/- Wertaufholungen / Wertberichtigungen Sach- und immaterielle Anlagen FV (nicht realisiert)	-	1'196'245.37
+/- Gewinne / Verluste auf Sach- und immaterielle Anlagen FV (realisiert)	1'079'530.63	1'484'493.40
+ Nicht liquiditätswirksame Erwerbs- und Verkaufsnebenkosten FV	-	-
+ Übertragungen Verwaltungs- ins Finanzvermögen	10'082'355.06	119'636.60
- Übertragungen Finanz- ins Verwaltungsvermögen	-	-21'167'396.65
Geldfluss aus Anlagentätigkeit ins Finanzvermögen	16'023'152.96	-2'628'827.48
Geldfluss aus Investitions- und Anlagentätigkeit	-36'870'499.64	-33'195'525.95
Anlagentätigkeit ins Finanzvermögen		
+/- Zunahme / Abnahme Kurzfristige Finanzverbindlichkeiten	-	-10'000'000.00
+/- Zunahme / Abnahme Langfristige Finanzverbindlichkeiten	5'000'000.00	-10'000'000.00
+/- Abnahme / Zunahme Kontokorrente mit Dritten (Kontokorrentguthaben)	82'577.90	1'344'242.39
+/- Zunahme / Abnahme Kontokorrente mit Dritten (Kontokorrentschulden)	-59'206.84	-351'531.83
Geldfluss aus Finanzierungstätigkeit	5'023'371.06	-19'007'289.44
Veränderung Flüssige Mittel und kurzfristige Geldanlagen	3'605'067.83	-23'230'324.24
Stand Flüssige Mittel per 1.1.	8'880'486.12	32'110'810.36
Stand Flüssige Mittel per 31.12.	12'485'553.95	8'880'486.12
Zunahme (+) / Abnahme (-) Flüssige Mittel und kurzfristige Geldanlagen	3'605'067.83	-23'230'324.24

Finanzbericht - Anhang

Grundlagen und Grundsätze der Rechnungslegung

Angewandtes Regelwerk

Rechtliche Grundlagen

Die vorliegende Jahresrechnung beruht auf dem Gemeindegesetz vom 20. April 2015 (GG; LS 131.1), der Gemeindeverordnung vom 29. Juni 2016 (VGG, LS 131.11) und dem Handbuch über den Finanzhaushalt der Zürcher Gemeinden.

Regelwerk

Die Rechnungslegung orientiert sich an den Standards des Harmonisierten Rechnungslegungsmodell 2 für die Kantone und Gemeinden (HRM2).

Rechnungslegungs-, Bilanzierungs- und Bewertungsgrundsätze

Rechnungslegungsgrundsätze

Die Rechnungslegung soll die Vermögens-, Finanz- und Ertragslage den tatsächlichen Verhältnissen entsprechend darstellen („True and Fair View“-Prinzip) und richtet sich nach den Grundsätzen der Verständlichkeit, der Wesentlichkeit, der Zuverlässigkeit, der Vergleichbarkeit, der Fortführung, der Stetigkeit, der Periodenabgrenzung und der Bruttodarstellung. In Abweichung vom Prinzip der Bruttodarstellung sind Aufwandminderungsbuchungen beim Personalaufwand zulässig. Der **Ressourcenausgleich wird** gemäss § 119 Abs. 2 GG **zeitlich abgegrenzt**.

Die Buchführung richtet sich nach den Grundsätzen der Vollständigkeit, der Richtigkeit, der Rechtzeitigkeit und der Nachprüfbarkeit.

Bilanzierungsgrundsätze

Vermögenswerte werden bilanziert, wenn sie einen künftigen wirtschaftlichen Nutzen hervorbringen oder ihre Nutzung zur Erfüllung öffentlicher Aufgaben vorgesehen ist und ihr Wert verlässlich ermittelt werden kann. Verpflichtungen werden bilanziert, wenn deren Ursprung in einem Ereignis der Vergangenheit liegt, ihre Erfüllung sicher oder wahrscheinlich zu einem Mittelabfluss führen wird und ihr Wert verlässlich ermittelt werden kann.

Die Vermögenswerte werden in Finanz- und Verwaltungsvermögen gegliedert. Das Finanzvermögen besteht aus jenen Vermögenswerten, die ohne Beeinträchtigung der öffentlichen Aufgabenerfüllung veräussert werden können. Das Verwaltungsvermögen umfasst jene Vermögenswerte, die unmittelbar der öffentlichen Aufgabenerfüllung dienen. Verpflichtungen gegenüber Sonderrechnungen werden dem Fremdkapital zugerechnet.

Vermögenswerte des Verwaltungsvermögens mit mehrjähriger Nutzungsdauer werden aktiviert, sofern ihr Anschaffungswert über der **Aktivierungsgrenze von Fr. 50'000** liegt (StR-Beschluss vom 03.12.2018; Branchenregelungen siehe unten). Für Grundstücke, Investitionsbeiträge, Darlehen und Beteiligungen kommt keine Aktivierungsgrenze zur Anwendung. Positionen des Finanzvermögens werden ungeachtet der Aktivierungsgrenze bilanziert. Bei den Verpflichtungen kommt die **Wesentlichkeitsgrenze von Fr. 50'000** bei den Rückstellungen und Eventualverbindlichkeiten zur Anwendung. Alle übrigen Positionen der Verbindlichkeiten im Fremdkapital werden unabhängig der Wesentlichkeitsgrenze bilanziert.

Beim Übergang zum HRM2 wurde **keine Neubewertung des Verwaltungsvermögens** gemäss § 179 Abs. 1 lit. c. GG vorgenommen.

Die Steuererträge werden nach dem Soll-Prinzip abgegrenzt. Das heisst, dass Ende Jahr alle Steuerguthaben für das betreffende Jahr verbucht sind, für die Rechnungen ausgestellt wurden. Das Soll-Prinzip entspricht nicht vollumfänglich dem Ansatz der periodengerechten Verbuchung, da keine Schätzungen zur Differenz der definitiv geschuldeten Steuern getätigt werden.

Bewertungsgrundsätze

Positionen des Finanzvermögens werden zum Verkehrswert bilanziert. Das Grundeigentum im Finanzvermögen wird in einer Legislaturperiode mindestens einmal neu bewertet. **Die Neubewertung des Grundeigentums im Finanzvermögen fand per 31. Dezember 2024 statt.** Die nächste Neubewertung ist in der Legislatur 2026 bis 2030 geplant.

Positionen des Verwaltungsvermögens werden zum Anschaffungswert abzüglich der Abschreibungen bilanziert. Erhaltene Investitionsbeiträge werden mit den Investitionsausgaben verrechnet (Aktivierung der Nettoinvestitionen). Die Positionen des Verwaltungsvermögens, die durch Nutzung einem Wertverzehr unterliegen, werden planmässig nach Anlagekategorie über die festgelegte Nutzungsdauer abgeschrieben. Das Verwaltungsvermögen wird jährlich auf dauernde Wertminderungen geprüft. Ist eine dauernde Wertminderung absehbar, wird der bilanzierte Wert berichtigt.

Positionen des Fremdkapitals und des Eigenkapitals werden grundsätzlich zu Nominalwerten bilanziert.

Bereichsspezifische Regelungen (Anlagenkategorien und Nutzungsdauern)

Bei folgenden Ausgabenbereichen werden Branchenregelungen angewendet:

- Abwasserbeseitigung: Branchenregelung, Aktivierungsgrenze Fr. 50'000, StR-Beschluss vom 15.07.2019
- Gasversorgung: Branchenregelung, Aktivierungsgrenze Fr. 50'000, StR-Beschluss vom 15.07.2019
- Wasserversorgung: Branchenregelung, Aktivierungsgrenze Fr. 50'000, StR-Beschluss vom 15.07.2019
- Fernwärmeversorgung: Branchenregelung, Aktivierungsgrenze Fr. 50'000, StR-Beschluss vom 15.07.2019
- Mobilität (vormals Tankstelle): Branchenregelung, Aktivierungsgrenze Fr. 50'000, StR-Beschluss vom 15.07.2019
- Entsorgung und Recycling: Branchenregelung, Aktivierungsgrenze Fr. 50'000, StR-Beschluss vom 15.07.2019

Interne Zinsen

Die Zinssätze für die internen Verzinsungen gemäss § 36 VGG wurden mit StR-Beschluss vom 1. Juli 2024 festgelegt. Verzinst wird der Wert Anfang Jahr. Bei Eigenwirtschaftsbetrieben wird der Saldo von Verwaltungsvermögen abzüglich Spezialfinanzierung verzinst. Ergibt sich ein Soll-Saldo kommt der Zinssatz Guthaben der Stadt zur Anwendung, besteht hingegen ein Haben-Saldo wird der Zinssatz Schulden der Stadt angewendet.

Verzinst werden	Rechnung 2025	Rechnung 2024
Guthaben der Stadt gegenüber Gemeindebetrieben und Gemeindegütern:	1.05%	1.50%
kalkulatorische Kosten (insbesondere Verwaltungsvermögen der Eigenwirtschaftsbetriebe und Abteilungen):	1.05%	1.50%
Liegenschaften im Finanzvermögen:	1.05%	1.50%
übrige interne Verzinsungen:	1.05%	1.50%
Schulden der Stadt gegenüber Gemeindebetrieben und Gemeindegütern:	0.95%	1.40%
Schulden der Gemeinde gegenüber Sonderrechnungen:	1.05%	1.50%

Organisationseinheiten

In der Gemeinderechnung integriert

Die Rechnung wird über den gesamten Haushalt der Gemeinde grundsätzlich als Einheit geführt. Sie besteht aus der Hauptrechnung einschliesslich Spezialfinanzierungen und den Sonderrechnungen. Die Jahresrechnung beinhaltet die Gemeindelegislative, die Gemeindeexekutiven, die gesamte Gemeindeverwaltung, die Eigenwirtschaftsbetriebe sowie die Rechtspflege auf kommunaler Ebene (Friedensrichter).

Folgende Organisationen verfügen über eine eigene Buchhaltung:

- Abteilung Werke

Die Teilrechnungen dieser Organisationen werden am Ende des Rechnungsjahres in die allgemeine Gemeinderechnung integriert

Nicht in der Gemeinderechnung konsolidiert

Die Beteiligungen im Verwaltungsvermögen umfassen Organisationen des öffentlichen Rechts (selbständige öffentlich-rechtliche Anstalt oder Zweckverband) oder des Privatrechts (beispielsweise Aktiengesellschaft, Stiftung, Verein), welche öffentliche Aufgaben erfüllen. Die Gemeinde ist als Mitglied oder Eigentümerin an diesen Organisationen beteiligt. Diese Organisationen werden nicht in die Gemeinderechnung konsolidiert, sondern werden im Beteiligungsspiegel ausgewiesen.

Die Stadt Wädenswil hält zwei Beteiligungen, an denen sie zu mehr als 50 % beteiligt ist und damit einen beherrschenden Einfluss ausüben kann.

- Alterszentrum Frohmatt AG (100% Beteiligung)
- Energieverbund Wädenswil AG (51% Beteiligung)

Der Beteiligungsspiegel enthält weiterführende Informationen.

Ergebnisse nach Bilanzstichtag

Bis zum 20. März 2026 sind keine wesentlichen Ereignisse eingetreten, die eine Anpassung von Vermögenswerten oder eine Offenlegung erforderlich machen würden.

Finanzinformationen

Ausgewählte Positionen des Finanzvermögens

Konto	Bezeichnung				Buchwert 01.01.2025	Veränderung im Rechnungsjahr	Buchwert 31.12.2025
1010	Forderungen aus Lieferungen und Leistungen gegenüber Dritten				18'575'164.75	-2'614'127.99	15'961'036.76
	- aus laufendem Jahr				15'522'109.64	-1'451'049.47	14'071'060.17
	- aus früheren Jahren				3'053'055.11	-1'163'078.52	1'889'976.59
1012	Steuerforderungen				10'807'516.59	585'444.30	11'392'960.89
	- Steuern aus dem Rechnungsjahr				10'084'386.77	641'216.33	10'725'603.10
	- Steuern aus früheren Jahren				723'129.82	-55'772.03	667'357.79
1070	Aktien und Anteilsscheine				5'346'700.00	0.00	5'346'700.00
	Aktien	Stück	Nennwert	Wert			
	Namenaktien der Hagenmoos AG Wädenswil	5'250	100	525'000	5'337'500	0.00	5'337'500
	Anteilsscheine	Stück	Nennwert	Wert			
	Bahoge Wohnbaugenossenschaft	1	4500	4500	0.00	0.00	0.00
	Schweizer Reisekasse (REKA) Genossenschaft	1	250	250	0.00	0.00	0.00
	Genossenschaft Hoch-Etzel	86	500	43'000	0.00	0.00	0.00
	Mieter-Baugenossenschaft Wädenswil	7	1'000	7'000	7'000.00	0.00	7'000
	Genossenschaft Rossberg, Schindellegi	2	2'000	4'000	0.00	0.00	0.00
	Radio- und Fernsehgenossenschaft Zürich, Schaffhausen (RFZ)	4	50	200	200.00	0.00	200.00
	Radio Zürisee AG, Rapperswil	10	50	500	0.00	0.00	0.00
	Schweizer Bibliotheksdienst Genossenschaft	20	100	2'000	2'000.00	0.00	2'000.00
	Volkshausgenossenschaft Wädenswil	1	10'000	10'000	0.00	0.00	0.00
	STEWOG-Genossenschaft zur Erhaltung und Schaffung von Wohnraum in der Gemeinde Sternenberg	1	300	300	0.00	0.00	0.00
1071	Verzinsliche Anlagen				87'697.30	-6'350.60	81'346.70
	Schuldner	Art	Laufzeit	Zinssatz			
	Seeclub Wädenswil	Annuitätendarlehen	2016-2037	1.00%	87'697.30	-6'350.60	81'346.70

Eventualforderungen

Schuldner	Art der Forderung	Datum	Verfallzeit	Forderung Betrag	Zinssatz und Zinstermin	Sicherheiten	Hinweise auf verdeckte Risiken
Kanton Zürich	Rückforderung Zinsen auf Versorgertaxen	-	31.12.2026	2'000'000	-	-	-

Rückforderung Zinsen auf Versorgertaxen

Mit Urteil VB.2015.00607 vom 18. November 2015 hat das Verwaltungsgericht entschieden, dass bei einer Platzierung von Kindern und Jugendlichen in einem ausserkantonalen Heim die Versorgertaxe nicht von der Wohngemeinde, sondern vollumfänglich vom Kanton übernommen werden muss. Das Bundesgericht hat mit Urteil 8C_709/2015 vom 17. Juni 2016 entschieden, dass die Versorgertaxe auch bei einer innerkantonalen Platzierung vom Kanton getragen werden muss. In der Vergangenheit wurde die Versorgertaxe sowohl bei inner- als auch bei ausserkantonalen Platzierungen von der Stadt getragen.

Der Hauptteil der Forderung wurde in der Zwischenzeit durch den Kanton Zürich beglichen. Die hier nun noch aufgeführte Eventualforderung betrifft die Zinsen, aus den ursprünglichen Forderungen.

Anlagenspiegel - Finanzvermögen

	Buchwert 01.01.2025	Zugänge (+)	Abgänge (-)	Verkehrswertanpassung (+/-)	Umgliederungen (+/-)	Buchwert 31.12.2025
1080.0 Grundstücke	35'335'474	6'595	-5'649'871	-	-	29'692'198
1080.1 Grundstücke mit Baurechten	5'641'000	-	-	-	-	5'641'000
1084.0 Gebäude	28'869'267	8'792'804	-8'768'505	-	-	28'893'566
1084.1 Grundeigentumsanteile	-	-	-	-	-	-
1086.0 Mobilien	-	358'571	-358'571	-	-	-
1087.0 Anlagen im Bau	829'067	764'061	-	-	-	1'593'128
1089.0 Übrige Sachanlagen	-	955'279	-955'279	-	-	-
Total Sachanlagen	70'674'809	10'877'309	-15'732'226	-	-	65'819'892

Anlagenspiegel - Verwaltungsvermögen

Gesamthaushalt

	Anschaffungswerte				Kumulierte Abschreibungen						
	Stand 01.01.2025	Zugänge (+) Abgänge (-)	Umgliederungen (+/-)	Stand 31.12.2025	Stand 01.01.2025	Planm. Abschreib.	Ausserplanm. Abschr. / WB	Abgänge (+)	Umgliederungen (+/-)	Stand 31.12.2025	Buchwert 31.12.2025
Sachanlagen VV											
1400 Grundstücke	13'504'527	-98'100	1'321'246	14'727'673	-98'100	98'100	-	-	-	-	14'727'673
1401 Strassen / Verkehrswege	30'126'730	283'450	3'827'969	34'238'150	-15'905'430	-783'677	-	-	21'634	-16'667'473	17'570'677
1402 Wasserbau	2'140'058	-427'230	3'186'197	4'899'026	-106'576	-84'565	-	-	-787'621	-978'762	3'920'264
1403 Übrige Tiefbauten	85'616'016	-2'666'842	8'893'780	91'842'954	-55'127'111	-1'056'712	-28'378	368'549	614'701	-55'228'951	36'614'004
1404 Hochbauten	233'877'752	-24'479'636	13'739'226	223'137'342	-145'522'582	-5'754'600	-	31'320'661	95'886	-119'860'635	103'276'706
1405 Waldungen	112'802	-	96'446	209'248	-53'696	-4'258	-	-	-	-57'954	151'294
1406 Mobilien VV	30'888'702	-2'698'960	160'547	28'350'289	-21'956'751	-1'815'217	-	3'404'258	-151'776	-20'519'485	7'830'804
1407 Anlagen im Bau VV	26'944'859	12'318'901	-30'998'899	8'264'861	-	-	-106'649	106'649	-	-	8'264'861
1409 Übrige Sachanlagen	5'010'584	-	-183'983	4'826'601	-3'358'580	-281'314	-	-	183'983	-3'455'912	1'370'689
Total Sachanlagen	428'222'031	-17'768'417	42'529	410'496'143	-242'128'825	-9'682'242	-135'027	35'200'116	-23'193	-216'769'172	193'726'972
Immaterielle Anlagen											
1420 Software	1'326'452	-343'315	178'797	1'161'934	-1'119'717	73'930	-	116'928	-24'914	-953'773	208'161
1427 Immaterielle Anlagen in Realisierung	2'005'891	215'504	-473'833	1'747'562	-	-	-	-	-	-	1'747'562
1429 Übrige immaterielle Anlagen	3'297'823	116'891	333'493	3'748'208	-1'806'561	-382'931	-	188'173	24'914	-1'976'405	1'771'803
Total Immaterielle Anlagen	6'630'166	-10'919	38'457	6'657'704	-2'926'277	-309'001	-	305'101	-	-2'930'178	3'727'526
Darlehen											
1444 Öffentliche Unternehmungen	-	10'889'306	-	10'889'306	-	-	-	-	-	-	10'889'306
1445 Private Unternehmungen	224'891	-100	-	224'791	-224'891	-	100	-	-	-224'791	-
1446 Private Organisationen o. Erwerbszweck	96'750	-21'800	-	74'950	-	-	-	-	-	-	74'950
Total Darlehen	321'641	10'867'406	-	11'189'047	-224'891	-	100	-	-	-224'791	10'964'256
Beteiligungen, Grundkapitalien											
1452 Gemeinden, Zweckverbände	-	-	183'858	183'858	-	-	-	-	-	-	183'858
1454 Öffentliche Unternehmungen	183'858	15'753'000	-183'858	15'753'000	-	-	-	-	-	-	15'753'000
1456 Private Organisationen o. Erwerbszweck	5'700	-	-	5'700	-	-	-	-	-	-	5'700
Total Beteiligungen	189'558	15'753'000	-	15'942'558	-	-	-	-	-	-	15'942'558
Investitionsbeiträge											
1462 Gemeinden, Zweckverbände	10'061'828	-	-80'986	9'980'842	-8'732'301	-44'881	-	-	23'193	-8'753'988	1'226'853
1466 Private Organisationen o. Erwerbszweck	886'181	140'000	-	1'026'181	-216'368	-33'990	-	-	-	-250'358	775'824
Total Investitionsbeiträge	10'948'009	140'000	-80'986	11'007'023	-8'948'668	-78'871	-	-	23'193	-9'004'346	2'002'677
Total Verwaltungsvermögen	446'311'405	8'981'070	-0	455'292'475	-254'228'662	-10'070'115	-134'927	35'505'218	-	-228'928'486	226'363'989

Allgemeiner Haushalt

	Anschaffungswerte				Kumulierte Abschreibungen						
	Stand 01.01.2025	Zugänge (+) Abgänge (-)	Umgliederungen (+/-)	Stand 31.12.2025	Stand 01.01.2025	Planm. Abschreib.	Ausserplanm. Abschr. / WB	Abgänge (+)	Umgliederungen (+/-)	Stand 31.12.2025	Buchwert 31.12.2025
Sachanlagen VV											
1400 Grundstücke	13'504'527	-98'100	1'321'246	14'727'673	-98'100	98'100	-	-	-	-	14'727'673
1401 Strassen / Verkehrswege	30'126'730	283'450	3'827'969	34'238'150	-15'905'430	-783'677	-	-	21'634	-16'667'473	17'570'677
1402 Wasserbau	2'140'058	-427'230	3'186'197	4'899'026	-106'576	-84'565	-	-	-787'621	-978'762	3'920'264
1403 Übrige Tiefbauten	7'866'535	-336'428	-970'857	6'559'249	-5'319'024	-193'017	-	306'503	742'794	-4'462'744	2'096'505
1404 Hochbauten	231'830'930	-24'479'636	13'913'418	221'264'712	-144'586'216	-5'719'538	-	31'320'661	-32'207	-119'017'300	102'247'412
1405 Waldungen	112'802	-	96'446	209'248	-53'696	-4'258	-	-	-	-57'954	151'294
1406 Mobilien VV	15'834'449	-2'698'960	126'221	13'261'710	-11'322'832	-1'327'516	-	3'404'258	-151'776	-9'397'866	3'863'844
1407 Anlagen im Bau VV	22'974'767	4'353'868	-21'274'128	6'054'507	-	-	-106'649	106'649	-	-	6'054'507
1409 Übrige Sachanlagen	183'983	-	-183'983	-	-183'983	-	-	-	183'983	-	-
Total Sachanlagen	324'574'781	-23'403'036	42'529	301'214'274	-177'575'856	-8'014'471	-	35'138'071	-23'193	-150'582'099	150'632'175
Immaterielle Anlagen											
1420 Software	1'326'452	-343'315	178'797	1'161'934	-1'119'717	73'930	-	116'928	-24'914	-953'773	208'161
1427 Immaterielle Anlagen in Realisierung	2'005'891	215'504	-473'833	1'747'562	-	-	-	-	-	-	1'747'562
1429 Übrige immaterielle Anlagen	1'685'234	116'891	333'493	2'135'618	-877'594	-296'062	-	188'173	24'914	-960'569	1'175'049
Total Immaterielle Anlagen	5'017'576	-10'919	38'457	5'045'114	-1'997'311	-222'132	-	305'101	-	-1'914'342	3'130'772
Darlehen											
1444 Öffentliche Unternehmungen	-	10'889'306	-	10'889'306	-	-	-	-	-	-	10'889'306
1445 Private Unternehmungen	224'891	-100	-	224'791	-224'891	-	100	-	-	-224'791	-
1446 Private Organisationen o. Erwerbszweck	96'750	-21'800	-	74'950	-	-	-	-	-	-	74'950
Total Darlehen	321'641	10'867'406	-	11'189'047	-224'891	-	100	-	-	-224'791	10'964'256
Beteiligungen, Grundkapitalien											
1452 Gemeinden, Zweckverbände	-	-	183'858	183'858	-	-	-	-	-	-	183'858
1454 Öffentliche Unternehmungen	183'858	15'753'000	-183'858	15'753'000	-	-	-	-	-	-	15'753'000
1456 Private Organisationen o. Erwerbszweck	5'700	-	-	5'700	-	-	-	-	-	-	5'700
Total Beteiligungen	189'558	15'753'000	-	15'942'558	-	-	-	-	-	-	189'558
Investitionsbeiträge											
1462 Gemeinden, Zweckverbände	9'268'220	-	-80'986	9'187'233	-8'243'555	-32'207	-	-	23'193	-8'252'569	934'665
1466 Private Organisationen o. Erwerbszweck	886'181	140'000	-	1'026'181	-216'368	-33'990	-	-	-	-250'358	775'824
Total Investitionsbeiträge	10'154'401	140'000	-80'986	10'213'415	-8'459'922	-66'198	-45'255	1'555'300	-	-8'459'922	1'694'479
Total Verwaltungsvermögen	340'257'957	3'346'451	0	343'604'408	-188'257'980	-8'302'801	-45'155	36'998'472	-23'193	-161'181'154	166'611'240

Eigenwirtschaftsbetrieb - Abwasseranlagen

	Anschaffungswerte				Kumulierte Abschreibungen						
	Stand 01.01.2025	Zugänge (+) Abgänge (-)	Umgliederungen (+/-)	Stand 31.12.2025	Stand 01.01.2025	Planm. Abschreib.	Ausserplanm. Abschr. / WB	Abgänge (+)	Umgliederungen (+/-)	Stand 31.12.2025	Buchwert 31.12.2025
Sachanlagen VV											
1403.2 Übrige Tiefbauten	14'418'112	8'490	4'096'871	18'523'473	-4'420'185	-439'694	-	-	-128'093	-4'987'972	13'535'501
1404.2 Hochbauten	174'192	-	-174'192	-	-128'093	-	-	-	128'093	-	-
1406.2 Mobilien VV	1'405'590	-	-	1'405'590	-567'906	-86'126	-	-	-	-654'032	751'558
1407.2 Anlagen im Bau VV	2'892'642	3'043'137	-3'922'679	2'013'100	-	-	-	-	-	-	2'013'100
1409.2 Übrige Sachanlagen	4'826'601	-	-	4'826'601	-3'174'598	-281'314	-	-	-	-3'455'912	1'370'689
Total Sachanlagen	23'717'137	3'051'627	-	26'768'764	-8'290'782	-807'134	-	-	-	-9'097'916	17'670'848
Immaterielle Anlagen											
1429.2 Übrige immaterielle Anlagen	1'303'919	-	-	1'303'919	-625'752	-83'641	-	-	-	-709'393	594'526
Total Immaterielle Anlagen	1'303'919	-	-	1'303'919	-625'752	-83'641	-	-	-	-709'393	594'526
Investitionsbeiträge											
1462.2 Gemeinden, Zweckverbände	632'757	-	-	632'757	-355'492	-10'749	-	-	-	-366'241	266'515
Total Investitionsbeiträge	632'757	-	-	632'757	-355'492	-10'749	-	-	-	-366'241	266'515
Total Verwaltungsvermögen	25'653'813	3'051'627	-	28'705'439	-9'272'026	-901'524	-	-	-	-10'173'550	18'531'889

Eigenwirtschaftsbetrieb - Gasversorgung

	Anschaffungswerte				Kumulierte Abschreibungen						
	Stand 01.01.2025	Zugänge (+) Abgänge (-)	Umgliederungen (+/-)	Stand 31.12.2025	Stand 01.01.2025	Planm. Abschreib.	Ausserplanm. Abschr. / WB	Abgänge (+)	Umgliederungen (+/-)	Stand 31.12.2025	Buchwert 31.12.2025
Sachanlagen VV											
1403.4 Übrige Tiefbauten	22'258'992	-25'571	310'140	22'543'561	-19'782'525	-64'483	-	25'571	-	-19'821'437	2'722'124
1406.4 Mobilien VV	86'960	-	-	86'960	-86'960	-	-	-	-	-86'960	-
1407.4 Anlagen im Bau VV	-	311'782	-310'140	1'642	-	-	-	-	-	-	1'642
Total Sachanlagen	22'345'952	286'211	-	22'632'163	-19'869'485	-64'483	-	25'571	-	-19'908'397	2'723'766
Total Verwaltungsvermögen	22'345'952	286'211	-	22'632'163	-19'869'485	-64'483	-	25'571	-	-19'908'397	2'723'766

Eigenwirtschaftsbetrieb - Wasserversorgung

	Anschaffungswerte				Kumulierte Abschreibungen						
	Stand 01.01.2025	Zugänge (+) Abgänge (-)	Umgliederungen (+/-)	Stand 31.12.2025	Stand 01.01.2025	Planm. Abschreib.	Ausserplanm. Abschr. / WB	Abgänge (+)	Umgliederungen (+/-)	Stand 31.12.2025	Buchwert 31.12.2025
Sachanlagen VV											
1403.1 Übrige Tiefbauten	39'397'589	-2'313'332	5'454'342	42'538'599	-25'153'547	-313'306	-28'378	36'475	-	-25'458'756	17'079'843
1406.1 Mobilien VV	4'187'865	-	-	4'187'865	-4'022'652	-40'865	-	-	-	-4'063'517	124'348
1407.1 Anlagen im Bau VV	1'077'451	4'572'504	-5'454'342	195'613	-	-	-	-	-	-	195'613
Total Sachanlagen	44'662'906	2'259'172	-	46'922'078	-29'176'199	-354'171	-28'378	36'475	-	-29'522'273	17'399'804
Immaterielle Anlagen											
1429.1 Übrige immaterielle Anlagen	308'671	-	-	308'671	-303'214	-3'228	-	-	-	-306'443	2'228
Total Immaterielle Anlagen	308'671	-	-	308'671	-303'214	-3'228	-	-	-	-306'443	2'228
Investitionsbeiträge											
1462.1 Gemeinden, Zweckverbände	160'852	-	-	160'852	-133'254	-1'924	-	-	-	-135'179	25'673
Total Investitionsbeiträge	160'852	-	-	160'852	-133'254	-1'924	-	-	-	-135'179	25'673
Total Verwaltungsvermögen	45'132'428	2'259'172	-	47'391'600	-29'612'668	-359'324	-28'378	36'475	-	-29'963'894	17'427'706

Eigenwirtschaftsbetrieb - Entsorgung & Recycling

	Anschaffungswerte				Kumulierte Abschreibungen						
	Stand 01.01.2025	Zugänge (+) Abgänge (-)	Umgliederungen (+/-)	Stand 31.12.2025	Stand 01.01.2025	Planm. Abschreib.	Ausserplanm. Abschr. / WB	Abgänge (+)	Umgliederungen (+/-)	Stand 31.12.2025	Buchwert 31.12.2025
Sachanlagen VV											
1403.3 Übrige Tiefbauten	1'122'940	-	3'284	1'126'224	-285'272	-30'129	-	-	-	-315'400	810'824
1404.3 Hochbauten	19'020	-	-	19'020	-19'020	-	-	-	-	-19'020	-
1406.3 Mobilien VV	7'426'245	-	34'326	7'460'571	-4'214'718	-338'662	-	-	-	-4'553'380	2'907'191
1407.3 Anlagen im Bau VV	-	37'610	-37'610	-	-	-	-	-	-	-	-
Total Sachanlagen	8'568'205	37'610	-	8'605'815	-4'519'009	-368'791	-	-	-	-4'887'800	3'718'015
Total Verwaltungsvermögen	8'568'205	37'610	-	8'605'815	-4'519'009	-368'791	-	-	-	-4'887'800	3'718'015

Eigenwirtschaftsbetrieb - Mobilität

	Anschaffungswerte				Kumulierte Abschreibungen						
	Stand 01.01.2025	Zugänge (+) Abgänge (-)	Umgliederungen (+/-)	Stand 31.12.2025	Stand 01.01.2025	Planm. Abschreib.	Ausserplanm. Abschr. / WB	Abgänge (+)	Umgliederungen (+/-)	Stand 31.12.2025	Buchwert 31.12.2025
Sachanlagen VV											
1404.5 Hochbauten	277'785	-	-	277'785	-66'360	-11'128	-	-	-	-77'488	200'297
1406.5 Mobilien VV	366'436	-	-	366'436	-340'012	-6'509	-	-	-	-346'520	19'916
Total Sachanlagen	644'222	-	-	644'222	-406'372	-17'636	-	-	-	-424'008	220'213
Total Verwaltungsvermögen	644'222	-	-	644'222	-406'372	-17'636	-	-	-	-424'008	220'213

Eigenwirtschaftsbetrieb - Wärmeverbund Untermosen

	Anschaffungswerte				Kumulierte Abschreibungen						
	Stand 01.01.2025	Zugänge (+) Abgänge (-)	Umgliederungen (+/-)	Stand 31.12.2025	Stand 01.01.2025	Planm. Abschreib.	Ausserplanm. Abschr. / WB	Abgänge (+)	Umgliederungen (+/-)	Stand 31.12.2025	Buchwert 31.12.2025
Sachanlagen VV											
1403.6 Übrige Tiefbauten	257'247	-	-	257'247	-78'660	-7'096	-	-	-	-85'756	171'491
1404.6 Hochbauten	1'575'824	-	-	1'575'824	-722'892	-23'935	-	-	-	-746'827	828'997
1406.6 Mobilien VV	520'939	-	-	520'939	-520'939	-	-	-	-	-520'939	-
Total Sachanlagen	2'354'011	-	-	2'354'011	-1'322'492	-31'031	-	-	-	-1'353'522	1'000'488
Total Verwaltungsvermögen	2'354'011	-	-	2'354'011	-1'322'492	-31'031	-	-	-	-1'353'522	1'000'488

Eigenwirtschaftsbetrieb - Wärmeverbund Eidmatt

	Anschaffungswerte				Kumulierte Abschreibungen						
	Stand 01.01.2025	Zugänge (+) Abgänge (-)	Umgliederungen (+/-)	Stand 31.12.2025	Stand 01.01.2025	Planm. Abschreib.	Ausserplanm. Abschr. / WB	Abgänge (+)	Umgliederungen (+/-)	Stand 31.12.2025	Buchwert 31.12.2025
Sachanlagen VV											
1406.7 Mobilien VV	1'060'218	-	-	1'060'218	-880'732	-15'539	-	-	-	-896'271	163'947
Total Sachanlagen	1'060'218	-	-	1'060'218	-880'732	-15'539	-	-	-	-896'271	163'947
Total Verwaltungsvermögen	1'060'218	-	-	1'060'218	-880'732	-15'539	-	-	-	-896'271	163'947

Eigenwirtschaftsbetrieb - Wärmeverbund Felsenquelle

	Anschaffungswerte				Kumulierte Abschreibungen						
	Stand 01.01.2025	Zugänge (+) Abgänge (-)	Umgliederungen (+/-)	Stand 31.12.2025	Stand 01.01.2025	Planm. Abschreib.	Ausserplanm. Abschr. / WB	Abgänge (+)	Umgliederungen (+/-)	Stand 31.12.2025	Buchwert 31.12.2025
Sachanlagen VV											
1403.8 Übrige Tiefbauten	294'601	-	-	294'601	-87'898	-8'987	-	-	-	-96'885	197'715
Total Sachanlagen	294'601	-	-	294'601	-87'898	-8'987	-	-	-	-96'885	197'715
Total Verwaltungsvermögen	294'601	-	-	294'601	-87'898	-8'987	-	-	-	-96'885	197'715

Beteiligungsspiegel

Name Sitz	Rechtsform	Rechnungslegungsnorm	Tätigkeitsgebiet	Nominalkapital (100%)	Eigen-tumsanteil	Spezifische Risiken	Anschaffungswert	Buchwert 31.12.2025
Bilanzierte Beteiligungen im Verwaltungsvermögen								
Alterszentrum Frohmatt AG, Wädenswil	Aktiengesellschaft	OR	Die Gesellschaft erfüllt für die Stadt Wädenswil die Aufgaben gemäss § 5 Abs. 1 Pflegegesetz für bedarfs- und fachgerechte stationäre Pflege- und Betreuungsleistungen für Bewohnende von Wohnangeboten der Gesellschaft.	7'000'000	100%	Keine	10'500'000	10'500'000
Energieverbund Wädenswil AG, Wädenswil	Aktiengesellschaft	OR	Die Gesellschaft bezweckt die Planung, die Erstellung, die Finanzierung, den Betrieb und die Instandhaltung von einem oder mehreren Energieverbunden zur Belieferung von Kundinnen und Kunden mit Energie in Form von Wärme und Kälte.	1'000'000	51%	Keine	5'253'000	5'253'000
EnergiNova AG, Rapperswil-Jona (vormals: Erdgas Regio AG, Rapperswil-Jona)	Aktiengesellschaft	OR	Beschaffung und Transport von Erdgas	26'293'000	4.22%	Keine	0	0
Zürichsee Schifffahrtsgesellschaft, Zürich	Aktiengesellschaft	OR	Schifffahrt	11'000'000	3.27%	Keine	359'800	0.00
Schweizerische Südostbahn AG, St. Gallen	Aktiengesellschaft	OR & RKV	Transport	8'925'000	0.73%	Keine	23'040	0.00
Genossenschaft Theater für den Kanton Zürich	Genossenschaft	OR	Kultur	n.a.	n.a.	Keine	5'700	5'700.00
Soziales Netz Bezirk Horgen (SNH)	Zweckverband	HRM2	Sozialwesen	n.a.		Keine	133'756	133'756.00
Zweckverband Zivilschutz Zimmerberg (ZVZZ)	Zweckverband	HRM2	Bevölkerungsschutz	n.a.		Keine	50'102	50'101.94
Total Beteiligungen im Verwaltungsvermögen								15'942'557.94

Name Sitz	Rechtsform	Rechnungslegungsnorm	Tätigkeitsgebiet
Nicht bilanzierte Beteiligungen und Verträge			
Zweckverbände			
Entsorgung Zimmerberg	Zweckverband		Abfallverwertung
Schulpsychologischer Dienst des Bezirks Horgen	Zweckverband		Schulpsychologie
Zweckverband Seewasserwerk Hirsacker-Appital	Zweckverband		Seewasserwerk
Zürcher Planungsgruppe Zimmerberg	Zweckverband		Planungsarbeiten

Name Sitz	Rechtsform	Rechnungslegungsnorm	Tätigkeitsgebiet
Anschlussverträge			
Wasserlieferungsvertrag mit Richterswil	Anschlussvertrag an Gemeinde		Bereitstellen von Wasser
Wasserlieferungsvertrag mit Horgen	Anschlussvertrag an Gemeinde		Bereitstellen von Wasser
Wasserlieferungsvertrag mit Kanton Zürich, ZHAW	Anschlussvertrag an Gemeinde		Bereitstellen von Brauchwasser zu Heiz- und Kühlzwecken
Vertrag bzgl. Abwasser mit Richterswil	Anschlussvertrag an Gemeinde		Abwasserreinigung Hütten
Vertrag über Zusammenarbeit in einem Betreibungskreis mit Richterswil	Anschlussvertrag an Gemeinde		gem. Betreibungskreis
Vertrag über Zusammenarbeit in einem Zivilstandskreis mit Richterswil	Anschlussvertrag an Gemeinde		gem. Zivilstandskreis
Anschlussvertrag der Gemeinden Richterswil und Stäfa an Seerettungsdienst der Gemeinde Wädenswil	Anschlussvertrag an Gemeinde		Seerettungsdienst
Bestattungs- und Friedhofamt der Stadt Zürich	Anschlussvertrag an Gemeinde		Beisetzung von Verstorbenen muslimischen Glaubens

Ausgewählte Positionen des Fremdkapitals

Konto	Bezeichnung				Buchwert 01.01.2025	Veränderung im Rechnungsjahr	Buchwert 31.12.2025
201	Kurzfristige Finanzverbindlichkeiten				20'000'000.00	0.00	20'000'000.00
2010	Verbindlichkeiten gegenüber Finanzintermediären				10'000'000.00	5'000'000.00	15'000'000.00
	Art	Gläubiger	Laufzeit	Zinssatz			
	Saron-Darlehen	Rentes genevoises	03.10.24 - 06.01.25	1.10 %	5'000'000.00	-5'000'000.00	0.00
	Saron-Darlehen	Rentes genevoises	18.12.24 - 14.03.25	0.7 %	5'000'000.00	-5'000'000.00	0.00
	Festzinsdarlehen	Stiftung Auffangeinrichtung BVG	05.11.25 - 07.01.26	0.24 %	0.00	10'000'000.00	10'000'000.00
	Festzinsdarlehen	Stiftung Auffangeinrichtung BVG	24.11.25 - 20.02.26	0.25 %	0.00	5'000'000.00	5'000'000.00
2014	Kurzfristiger Anteil langfristiger Finanzverbindlichkeiten				10'000'000.00	-5'000'000.00	5'000'000.00
	Art	Gläubiger	Laufzeit	Zinssatz			
	Festzinsdarlehen	Postfinance	30.01.17 - 30.01.25	0.29 %	10'000'000.00	-10'000'000.00 *	0.00
	Festzinsdarlehen	SUVA Luzern	02.05.16 - 01.05.26	0.35 %	0.00	5'000'000.00 *	5'000'000.00

*) Umgliederung von langfristigen Finanzverbindlichkeiten

Konto	Bezeichnung			Buchwert 01.01.2025	Veränderung im Rechnungsjahr	Buchwert 31.12.2025
206	Langfristige Finanzverbindlichkeiten			45'000'000.00	5'000'000.00	50'000'000.00
2064	Darlehen, Schuldscheine			45'000'000.00	5'000'000.00	50'000'000.00
	Art	Gläubiger	Laufzeit	Zinssatz		
	Festzinsdarlehen	SUVA Luzern	02.05.16 - 01.05.26	0.35 %	5'000'000.00	-5'000'000.00 *
	Festzinsdarlehen	SUVA Luzern	25.04.18 - 23.04.27	0.59 %	10'000'000.00	0.00
	Festzinsdarlehen	Axa Winterthur	17.03.16 - 17.03.28	0.42 %	10'000'000.00	0.00
	Festzinsdarlehen	Axa Winterthur	28.11.14 - 28.11.29	1.28 %	10'000'000.00	0.00
	Festzinsdarlehen	Postfinance	02.12.15 - 02.12.30	0.99 %	10'000'000.00	0.00
	Festzinsdarlehen	Postfinance	30.01.25 - 30.01.31	0.91 %	0.00	10'000'000.00

*) Umgliederung zu kurzfristigen Finanzverbindlichkeiten

	Buchwert 01.01.2025	Veränderung im Rechnungsjahr	Buchwert 31.12.2025
Fälligkeitsstatistik der langfristigen Finanzverbindlichkeiten			
2 Jahre	5'000'000.00	5'000'000.00	10'000'000.00
3 bis 5 Jahre	30'000'000.00	0.00	30'000'000.00
über 5 Jahre	10'000'000.00	0.00	10'000'000.00
Total	45'000'000.00	5'000'000.00	50'000'000.00
Gewichteter Durchschnittzinssatz der langfristigen Finanzverbindlichkeiten in %	0.77%		0.84%

Erläuterung zu Absicherungsgeschäften (Kontogruppe 2016 & / 2066)

Im Geschäftsjahr 2025 bestanden keine Absicherungsgeschäfte, weshalb auf eine weitere Erläuterung an dieser Stelle verzichtet wird.

Gewährleistungsspiegel / Eventualverbindlichkeiten

Name Sitz	Art der Verpflichtung	Datum	Verfallzeit	Verpflichtung Betrag	Eigentümer, wesentl. Miteigentümer	Spezifische zus. Angaben	Zahlungsströme im Rechnungsjahr
Eventualverbindlichkeiten (Bürgschaften, Garantieverpflichtungen, Defizitgarantien etc.)							
EnergiNova AG, Rapperswil-Jona	Verpflichtung aus Energie und Kapazitäten	-	-	3'091'798	Regionale und kommunale Werke	Einkauf von Gas und Speicher zur Risikominimierung	7'317'476.00
BVK, Personalvorsorge des Kantons Zürich, Zürich	Eventualverpflichtung bei Unterdeckung	-	-	n.a.	n.a.	Vertraglicher Anschluss an die BVK: Eventualverbindlichkeit im Falle einer Unterdeckung bei Vertragsauflösung. Deckungsgrad per 31.12.2025: 113.6%	7'372'510.10
Zürcher Verkehrsverbund ZVV, Zürich	Zusätzliche Zahlungen bei Unterdeckung	-	-	n.a.	Kanton Zürich	Verordnung über die Gemeindebeiträge an den Verkehrsverbund (Kostenverteiler Verordnung). Im Falle einer Unterdeckung sind zusätzliche Zahlungen bis max. 6% der Steuerkraft zu leisten.	2'264'491.00

Rückstellungsspiegel

Kurzfristige Rückstellungen	Stand 01.01.2025	Bildung inkl. Erhöhung (+)	Verwendung (-)	Auflösung (-)	Umbuchung (+/-)	Stand 31.12.2025	Begründung / Bemerkung
2050 Mehrleistungen des Personals	2'081'605.52	-	-443'215.33	-	-	1'638'390.19	A
2051 Andere Ansprüche des Personals	-	-	-	-	-	-	-
2052 Prozesse	-	-	-	-	-	-	-
2053 Nicht versicherte Schäden	-	-	-	-	-	-	-
2054 Bürgschaften und Garantieleistungen	-	-	-	-	-	-	-
2055 Übrige betriebliche Tätigkeit	-	-	-	-	-	-	-
2056 Vorsorgeverpflichtung	17'004.10	10'931.95	-21'644.15	-6'291.90	23'591.55	23'591.55	B
2057 Finanzaufwand	-	-	-	-	-	-	-
2058 Investitionsrechnung	-	-	-	-	-	-	-
2059 Übrige Rückstellungen	719'861.03	-	-719'861.03	-	-	-	C
Total kurzfristige Rückstellungen	2'818'470.65	10'931.95	-464'859.48	-6'291.90	23'591.55	2'381'842.77	-

Begründung der kurzfristigen Rückstellungen

	Stand 01.01.2025	Bildung inkl. Erhöhung (+)	Verwendung (-)	Auflösung (-)	Umbuchung (+/-)	Stand 31.12.2025	Begründung / Bemerkung
Überzeit- und Feriensaldı des Personals	2'081'605.52	0.00	-443'215.33	-	-	1'638'390.19	A
Überbrückungszuschüsse für vorzeitige Pensionierungen	17'004.10	10'931.95	-21'644.15	-6'291.90	23'591.55	23'591.55	B
Finanz- und Lastenausgleich, Anteil Oberstufenschulgemeinde Wädenswil	675'540	-	-675'540.00	-	-	-	C
Mittel- und Gegenständeliste (MiGel)	44'321.03	-	-44'321.03	-	-	-	C
Total kurzfristige Rückstellungen	2'818'470.65	10'931.95	-464'859.48	-6'291.90	23'591.55	2'381'842.77	-

Langfristige Rückstellungen	Stand 01.01.2025	Bildung inkl. Erhöhung (+)	Verwendung (-)	Auflösung (-)	Umbuchung (+/-)	Stand 31.12.2025	Begründung / Bemerkung
2081 Ansprüche des Personals	-	-	-	-	-	-	-
2082 Prozesse	-	-	-	-	-	-	-
2083 Nicht versicherte Schäden	-	-	-	-	-	-	-
2084 Bürgschaften und Garantieleistungen	-	-	-	-	-	-	-
2085 Übrige betriebliche Tätigkeit	-	-	-	-	-	-	-
2086 Vorsorgeverpflichtung	4'404.15	44'770.60	-	-	-23'591.55	25'583.20	D
2087 Finanzaufwand	-	-	-	-	-	-	-
2088 Investitionsrechnung	-	-	-	-	-	-	-
2089 Übrige Rückstellungen	-	605'728.15	-	-	-	605'728.15	E
Total langfristige Rückstellungen	4'404.15	650'498.75	-	-	-23'591.55	631'311.35	-

	Stand 01.01.2025	Bildung inkl. Erhöhung (+)	Verwendung (-)	Auflösung (-)	Umbuchung (+/-)	Stand 31.12.2025	Begründung / Bemerkung
Überbrückungszuschüsse für vorzeitige Pensionierungen	4'404.15	44'770.60	-	-	-23'591.55	25'583.20	D
Finanz- und Lastenausgleich, Anteil Oberstufenschulgemeinde Wädenswil	-	605'728.15	-	-	-	605'728.15	E
Total langfristige Rückstellungen	4'404.15	650'498.75	-	-	-23'591.55	631'311.35	-

Eigenkapitalnachweis

Veränderungen	Stand 01.01.2025	Spezialfinanzierung im Eigenkapital		Marktwertreserve Fonds Finanzinstrumente		Vorjaheresergebnis Verbuchung	Jaheresergebnis		Stand 31.12.2025
		Einlage	Entnahme	Einlage	Entnahme		Veränderung	Ertragsü.	
2900 Spezialfinanzierung im Eigenkapital	27'167'589.36	2'403'465.82	-36'048.28	-	-	-	-	-	29'535'006.90
Abwasseranlagen	4'487'878.40	818'865.19	-	-	-	-	-	-	5'306'743.59
Gasversorgung	10'642'124.88	1'259'257.22	-	-	-	-	-	-	11'901'382.10
Wasserversorgung	9'356'920.21	162'853.50	-	-	-	-	-	-	9'519'773.71
Entsorgung / Recycling	1'242'281.77	50'561.17	-	-	-	-	-	-	1'292'842.94
Mobilität	965'050.19	24'537.22	-	-	-	-	-	-	989'587.41
Wärmeverbund Untermosen	324'154.67	61'940.08	-	-	-	-	-	-	386'094.75
Wärmeverbund Eidmatt	68'139.33	-	-36'048.28	-	-	-	-	-	32'091.05
Wärmeverbund Felsenquelle	173'132.45	25'451.44	-	-	-	-	-	-	198'583.89
Kleingruppenschule	-92'092.54	-	-	-	-	-	-	-	-92'092.54
2910 Fonds im Eigenkapital	2'007'000.00	-	-	-	-	-	-	-	2'007'000.00
Ersatzabgaben für Parkplatzbauten	2'007'000.00	-	-	-	-	-	-	-	2'007'000.00
Kommunaler Mehewertsausgleichsfonds	-	-	-	-	-	-	-	-	0.00
2990 Jahresergebnis	40'068'092.83	-	-	-	-	-40'068'092.83	11'971'214.43	-	11'971'214.43
2999 Kumulierte Ergebnisse der Vorjahre	110'978'716.34	-	-	-	-	40'068'092.83	-	-	151'046'809.17
Total	180'221'398.53	2'403'465.82	-36'048.28	-	-	-	11'971'214.43	-	194'560'030.50

Kommunaler Mehrwertausgleichsfonds

Konto 2910.020

Zweck Kommunale Planungsmassnahmen im Sinne von Art. 3 Abs. 3 Raumplanungsgesetz (RPG; SR 700)

Rechtliche Grundlage § 23 Mehrwertausgleichsgesetz (MAG; LS 700.9), Art. 1 & 2 Bau- und Zonenordnung (BZO) Teilrevision Mehrwertausgleich vom 12. Juli 2021, Fondsreglement vom 12. Juli 2021

Fondsbewegungen				Abnahme	Zunahme
Ertrag					
Beiträge aus Mehrwertabgaben (Auf- und Umzonungen) keine					
Aufwand / Ausgaben					
Geleistete Beiträge an Dritte					
Projekt	Beitragsempfänger	Verwendungszweck	Datum Beschluss		
keine					
Gemeindeeigene Massnahmen					
Projekt		Verwendungszweck	Datum Beschluss		
keine					
Total Abnahmen / Zunahme				0.00	0.00
Fondsveränderung		Zunahmen (+) / Abnahme (-)			0.00

Fondsbestand				Stand 31.12.		
Fondsbestand Anfang Rechnungsjahr						
Zunahme (+) / Abnahme (-)						
Fondsbestand Ende Rechnungsjahr (Konto 2910.020)						
Zugesicherte Beiträge (noch nicht geleistet)						
Projekt	Beitragsempfänger	Verwendungszweck	Datum Beschluss	zugesicherter Beitrag		
keine						
Verfügbare Fondsbestand (Fondsbestand Ende Rechnungsjahr unter Berücksichtigung zugesicherter Beiträge)				0.00		
Städtebauliche Verträge				Stand 1.1	Veränderung	Stand 31.12.
Städtebauliche Verträge						
Keine					0	
Total erhaltene Anzahlungen aus städtebaulichen Verträgen				0	0	0

Konto 2910.020

Zweck Kommunale Planungsmassnahmen im Sinne von Art. 3 Abs. 3 Raumplanungsgesetz (RPG; SR 700)

Rechtliche Grundlage § 23 Mehrwertausgleichsgesetz (MAG; LS 700.9), Art. 1 & 2 Bau- und Zonenordnung (BZO) Teilrevision Mehrwertausgleich vom 12. Juli 2021, Fondsreglement vom 12. Juli 2021

Fondsbewegungen				Abnahme	Zunahme
Ertrag					
Beiträge aus Mehrwertabgaben (Auf- und Umzonungen) keine					
Aufwand / Ausgaben					
Geleistete Beiträge an Dritte					
Projekt	Beitragsempfänger	Verwendungszweck	Datum Beschluss		
keine					
Gemeindeeigene Massnahmen					
Projekt		Verwendungszweck	Datum Beschluss		
keine					
Total Abnahmen / Zunahme				0.00	0.00
Fondsveränderung		Zunahmen (+) / Abnahme (-)			0.00

Fondsbestand				Stand 31.12.	
Fondsbestand Anfang Rechnungsjahr					
Zunahme (+) / Abnahme (-)					
Fondsbestand Ende Rechnungsjahr (Konto 2910.020)					
Zugesicherte Beiträge (noch nicht geleistet)					
Projekt	Beitragsempfänger	Verwendungszweck	Datum Beschluss	zugesicherter Beitrag	
keine					
Verfügbare Fondsbestand (Fondsbestand Ende Rechnungsjahr unter Berücksichtigung zugesicherter Beiträge)				0.00	

Städtebauliche Verträge	Stand 1.1.	Veränderung	Stand 31.12.
Städtebauliche Verträge			
keine		0	
Total Erhaltene Anzahlungen aus städtebaulichen Verträgen	0	0	0

Sonderrechnungen

Art	Legat, Schenkung
Konto	2092.020
Bezeichnung	Reisekasse des Personals
Zweck	Wird vom Personal der Stadtverwaltung geäufnet und dient zur Unterstützung der Finanzierung von Personalgeschenken, Personalausflügen oder Personaljahresessen

Erfolgsrechnung			Aufwand	Ertrag
Kapital		9'099		
Ertrag	Zinsertrag	1.05%		96
	Übriger Ertrag			-
Aufwand			9'195	
Total Aufwand / Ertrag			9'195	96
Ertragsüberschuss (+) / Aufwandüberschuss (-)				-9'099
Abschluss			Vermögensveränderung	
Vermögen Anfang Rechnungsjahr				9'099
Ertragsüberschuss (+) / Aufwandüberschuss (-)				-9'099
Vermögen Ende Rechnungsjahr				-
Bilanz per 31.12.2025			Aktiven	Passiven
Guthaben bei Politischer Gemeinde			-	-
Aktivenüberschuss = Vermögen				-
Total			-	-

Art Legat, Schenkung
 Konto 2092.030
 Bezeichnung Gemeinnützige Zwecke
 Zweck Gemeinnützige Zwecke in der Gemeinde

			Aufwand	Ertrag
Erfolgsrechnung				
Kapital		745'364		
Ertrag	Zinsertrag	1.05%		7'826
	Übriger Ertrag			-
Aufwand			25'000	
Total Aufwand / Ertrag			25'000	7'826
Ertragsüberschuss (+) / Aufwandüberschuss (-)				
Abschluss			Vermögensveränderung	
Vermögen Anfang Rechnungsjahr				745'364
Ertragsüberschuss (+) / Aufwandüberschuss (-)				-
Vermögen Ende Rechnungsjahr				745'364
Bilanz per 31.12.2025			Aktiven	Passiven
Guthaben bei Politischer Gemeinde			745'364	
Aktivenüberschuss = Vermögen				745'364
Total			745'364	745'364

Art	Legat, Schenkung
Konto	2092.040
Bezeichnung	Hilfsfonds für erkrankte Angestellte
Zweck	Für erkrankte Angestellte (vom Personal geäufnet)

Erfolgsrechnung			Aufwand	Ertrag
Kapital		205'508		
Ertrag	Zinsertrag	1.05%		2'158
	Übriger Ertrag			-
Aufwand			18'000	
Total Aufwand / Ertrag			18'000	2'158
Ertragsüberschuss (+) / Aufwandüberschuss (-)				-15'842
Abschluss			Vermögensveränderung	
Vermögen Anfang Rechnungsjahr				205'508
Ertragsüberschuss (+) / Aufwandüberschuss (-)				-15'842
Vermögen Ende Rechnungsjahr				189'666
Bilanz per 31.12.2025			Aktiven	Passiven
Guthaben bei Politischer Gemeinde			189'666	
Aktivenüberschuss = Vermögen				189'666
Total			189'666	189'666

Art Legat, Schenkung
 Konto 2092.050
 Bezeichnung Stipendienfonds für Jugendliche
 Zweck Förderung der beruflichen und schulischen Ausbildung Jugendlicher, deren Eltern in Wädenswil wohnen

Erfolgsrechnung			Aufwand	Ertrag
Kapital		187'731		
Ertrag	Zinsertrag	1.05%		1'971
	Übriger Ertrag			-
Aufwand			-	
Total Aufwand / Ertrag			-	1'971
Ertragsüberschuss (+) / Aufwandüberschuss (-)				1'971
Abschluss			Vermögensveränderung	
Vermögen Anfang Rechnungsjahr				187'731
Ertragsüberschuss (+) / Aufwandüberschuss (-)				1'971
Vermögen Ende Rechnungsjahr				189'702
Bilanz per 31.12.2025			Aktiven	Passiven
Guthaben bei Politischer Gemeinde			189'702	
Aktivenüberschuss = Vermögen				189'702
Total			189'702	189'702

Art	Legat, Schenkung
Konto	2092.070
Bezeichnung	Blanca Zürcher Fonds
Zweck	Aus diesem Fonds können Veranstaltungen und Aktivitäten im Altersbereich unterstützt werden. Ferner kann einer von einem Härtefall betroffenen betagen Person Hilfestellung geleistet werden

		Aufwand	Ertrag
Erfolgsrechnung			
Kapital	112'558		
Ertrag	Zinsertrag 1.05%		1'182
	Übriger Ertrag		-
Aufwand		4'227	
Total Aufwand / Ertrag		4'227	1'182
Ertragsüberschuss (+) / Aufwandüberschuss (-)			-3'045
Abschluss		Vermögensveränderung	
Vermögen Anfang Rechnungsjahr			112'558
Ertragsüberschuss (+) / Aufwandüberschuss (-)			-3'045
Vermögen Ende Rechnungsjahr			109'513
Bilanz per 31.12.2025		Aktiven	Passiven
Guthaben bei Politischer Gemeinde		109'513	
Aktivenüberschuss = Vermögen			109'513
Total		109'513	109'513

Art	Legat, Schenkung
Konto	2092.080
Bezeichnung	Nachlass Louise Sprecher
Zweck	Beihilfe zur Zweitausbildungen (durch Sozialamt)

Erfolgsrechnung			Aufwand	Ertrag
Kapital		131'112		
Ertrag	Zinsertrag	1.05%		1'377
	Übriger Ertrag			-
Aufwand			-	
Total Aufwand / Ertrag			-	1'377
Ertragsüberschuss (+) / Aufwandüberschuss (-)				1'377
Abschluss			Vermögensveränderung	
Vermögen Anfang Rechnungsjahr				131'112
Ertragsüberschuss (+) / Aufwandüberschuss (-)				1'377
Vermögen Ende Rechnungsjahr				132'489
Bilanz per 31.12.2025			Aktiven	Passiven
Guthaben bei Politischer Gemeinde			132'489	
Aktivenüberschuss = Vermögen				132'489
Total			132'489	132'489

Art Legat, Schenkung
 Konto 2092.090
 Bezeichnung Hermine Secretan - Fonds
 Zweck Das Geld soll ausschliesslich für wohltätige Zwecke verwendet werden und zwar um jungen Frauen zu ermöglichen, zu einem akademischen Studium zu gelangen oder eine berufliche Weiterbildung zu erreichen, welche auf andere Art nicht erreicht werden kann.

Erfolgsrechnung			Aufwand	Ertrag
Kapital		66'244		
Ertrag	Zinsertrag	1.05%		696
	Übriger Ertrag			-
Aufwand			-	
Total Aufwand / Ertrag			-	696
Ertragsüberschuss (+) / Aufwandüberschuss (-)				696
Abschluss			Vermögensveränderung	
Vermögen Anfang Rechnungsjahr				66'244
Ertragsüberschuss (+) / Aufwandüberschuss (-)				696
Vermögen Ende Rechnungsjahr				66'940
Bilanz per 31.12.2025			Aktiven	Passiven
Guthaben bei Politischer Gemeinde			66'940	
Aktivenüberschuss = Vermögen				66'940
Total			66'940	66'940

Art	Legat, Schenkung
Konto	2092.100
Bezeichnung	Zusätzliche Leistungen an Einkommensschwache
Zweck	Aus diesem Fonds werden Beiträge an Personen entrichtet, die in der Stadt Wädenswil wirtschaftliche Hilfe nach Sozialhilfegesetz (SHG) beziehen oder knapp über der Bedarfsgrenze liegen und ihren Wohnsitz in Wädenswil haben.

		Aufwand	Ertrag
Erfolgsrechnung			
Kapital	38'133		
Ertrag	Zinsertrag 1.05%		400
	Übriger Ertrag		-
Aufwand		-	
Total Aufwand / Ertrag		-	400
Ertragsüberschuss (+) / Aufwandüberschuss (-)			400
Abschluss		Vermögensveränderung	
Vermögen Anfang Rechnungsjahr			38'133
Ertragsüberschuss (+) / Aufwandüberschuss (-)			400
Vermögen Ende Rechnungsjahr			38'533
Bilanz per 31.12.2025		Aktiven	Passiven
Guthaben bei Politischer Gemeinde		38'533	
Aktivenüberschuss = Vermögen			38'533
Total		38'533	38'533

Art Legat, Schenkung
 Konto 2092.110
 Bezeichnung Berufsbegleitende Wiedereingliederung ehem. Drogenabhängiger
 Zweck Der Fonds ist bestimmt, um Beiträge an die berufsbegleitende Wiedereingliederung ehemaliger Drogenabhängiger zu leisten.

Erfolgsrechnung			Aufwand	Ertrag
Kapital		43'217		
Ertrag	Zinsertrag	1.05%		454
	Übriger Ertrag			-
Aufwand			-	
Total Aufwand / Ertrag			-	454
Ertragsüberschuss (+) / Aufwandüberschuss (-)				454
Abschluss			Vermögensveränderung	
Vermögen Anfang Rechnungsjahr				43'217
Ertragsüberschuss (+) / Aufwandüberschuss (-)				454
Vermögen Ende Rechnungsjahr				43'671
Bilanz per 31.12.2025			Aktiven	Passiven
Guthaben bei Politischer Gemeinde			43'671	
Aktivenüberschuss = Vermögen				43'671
Total			43'671	43'671

Art	Legat, Schenkung
Konto	2092.160
Bezeichnung	Stalder / Schärer Legat
Zweck	Dieses Legat ist zur freien Verfügung des Stadtrats bestimmt.

Erfolgsrechnung			Aufwand	Ertrag
Kapital		155'953		
Ertrag	Zinsertrag	1.05%		1'638
	Übriger Ertrag			-
Aufwand			-	
Total Aufwand / Ertrag			-	1'638
Ertragsüberschuss (+) / Aufwandüberschuss (-)				1'638
Abschluss			Vermögensveränderung	
Vermögen Anfang Rechnungsjahr				155'953
Ertragsüberschuss (+) / Aufwandüberschuss (-)				1'638
Vermögen Ende Rechnungsjahr				157'591
Bilanz per 31.12.2025			Aktiven	Passiven
Guthaben bei Politischer Gemeinde			157'591	
Aktivenüberschuss = Vermögen				157'591
Total			157'591	157'591

Art	Legat, Schenkung
Konto	2092.170
Bezeichnung	Heinrich Staub-Höhn Legat
Zweck	Dieses Legat ist für kulturelle Zwecke bestimmt.

Erfolgsrechnung			Aufwand	Ertrag
Kapital		169'727		
Ertrag	Zinsertrag	1.05%		1'782
	Übriger Ertrag			-
Aufwand			10'000	
Total Aufwand / Ertrag			10'000	1'782
Ertragsüberschuss (+) / Aufwandüberschuss (-)				-8'218
Abschluss			Vermögensveränderung	
Vermögen Anfang Rechnungsjahr				169'727
Ertragsüberschuss (+) / Aufwandüberschuss (-)				-8'218
Vermögen Ende Rechnungsjahr				161'509
Bilanz per 31.12.2025			Aktiven	Passiven
Guthaben bei Politischer Gemeinde			161'509	
Aktivenüberschuss = Vermögen				161'509
Total			161'509	161'509

Art Legat, Schenkung
 Konto 2092.190
 Bezeichnung Schulreisefonds / Schulreisen und Veranstaltungen
 Zweck Dieser Fonds finanziert aussergewöhnliche Ausgaben zu Gunsten aller Kinder; Unterstützung bedürftiger Kinder

Erfolgsrechnung			Aufwand	Ertrag
Kapital		15'507		
Ertrag	Zinsertrag	1.05%		163
	Übriger Ertrag			-
Aufwand			-	
Total Aufwand / Ertrag			-	163
Ertragsüberschuss (+) / Aufwandüberschuss (-)				163
Abschluss			Vermögensveränderung	
Vermögen Anfang Rechnungsjahr				15'507
Ertragsüberschuss (+) / Aufwandüberschuss (-)				163
Vermögen Ende Rechnungsjahr				15'670
Bilanz per 31.12.2025			Aktiven	Passiven
Guthaben bei Politischer Gemeinde			15'670	
Aktivenüberschuss = Vermögen				15'670
Total			15'670	15'670

Art	Legat, Schenkung
Konto	2092.200
Bezeichnung	Schulfreuden - Legat
Zweck	Zur freien Verfügung der Primarschulpflege.

Erfolgsrechnung			Aufwand	Ertrag
Kapital		112'248		
Ertrag	Zinsertrag	1.05%		1'179
	Übriger Ertrag			-
Aufwand			-	
Total Aufwand / Ertrag			-	1'179
Ertragsüberschuss (+) / Aufwandüberschuss (-)				1'179
Abschluss				Vermögensveränderung
Vermögen Anfang Rechnungsjahr				112'248
Ertragsüberschuss (+) / Aufwandüberschuss (-)				1'179
Vermögen Ende Rechnungsjahr				113'427
Bilanz per 31.12.2025				Aktiven Passiven
Guthaben bei Politischer Gemeinde				113'427
Aktivenüberschuss = Vermögen				113'427
Total				113'427 113'427

Art Legat, Schenkung
 Konto 2092.210
 Bezeichnung Hilfeleistungen in Notsituationen
 Zweck Hilfeleistungen in Notsituationen, Ausrichtung an Einrichtungen für Jugendliche und Be-
 tagte oder behinderter Einwohner.

Erfolgsrechnung			Aufwand	Ertrag
Kapital		120'194		
Ertrag	Zinsertrag	1.05%		1'262
	Übriger Ertrag			-
Aufwand			-	
Total Aufwand / Ertrag			-	1'262
Ertragsüberschuss (+) / Aufwandüberschuss (-)				1'262
Abschluss			Vermögensveränderung	
Vermögen Anfang Rechnungsjahr				120'194
Ertragsüberschuss (+) / Aufwandüberschuss (-)				1'262
Vermögen Ende Rechnungsjahr				121'456
Bilanz per 31.12.2025			Aktiven	Passiven
Guthaben bei Politischer Gemeinde			121'456	
Aktivenüberschuss = Vermögen				121'456
Total			121'456	121'456

Art	Legat, Schenkung
Konto	2092.220
Bezeichnung	Irma Baldan - Legat
Zweck	Beitrag für minderbemittelte Einwohner/innen zur Linderung von Kosten bei unverschuldeten Unfällen oder Krankheiten.

Erfolgsrechnung		Aufwand	Ertrag
Kapital	81'500		
Ertrag	Zinsertrag 1.05%		856
Aufwand	Übriger Ertrag	-	-
Total Aufwand / Ertrag		-	856
Ertragsüberschuss (+) / Aufwandüberschuss (-)			856
Abschluss		Vermögensveränderung	
Vermögen Anfang Rechnungsjahr			81'500
Ertragsüberschuss (+) / Aufwandüberschuss (-)			856
Vermögen Ende Rechnungsjahr			82'356
Bilanz per 31.12.2025		Aktiven	Passiven
Guthaben bei Politischer Gemeinde		82'356	
Aktivenüberschuss = Vermögen			82'356
Total		82'356	82'356

Art	Legat, Schenkung
Konto	2092.230
Bezeichnung	Legat Ernst Streuli-Schärer
Zweck	Soziales

Erfolgsrechnung			Aufwand	Ertrag
Kapital		10'643		
Ertrag	Zinsertrag	1.05%		112
	Übriger Ertrag			-
Aufwand			-	
Total Aufwand / Ertrag			-	112
Ertragsüberschuss (+) / Aufwandüberschuss (-)				112
Abschluss			Vermögensveränderung	
Vermögen Anfang Rechnungsjahr				10'643
Ertragsüberschuss (+) / Aufwandüberschuss (-)				112
Vermögen Ende Rechnungsjahr				10'755
Bilanz per 31.12.2025			Aktiven	Passiven
Guthaben bei Politischer Gemeinde			10'755	
Aktivenüberschuss = Vermögen				10'755
Total			10'755	10'755

Art	Legat, Schenkung
Konto	2092.240
Bezeichnung	Legat Irma Baldan
Zweck	Unfall- und Krankheitskosten von minderbemittelten Einwohnerinnen und Einwohner

		Aufwand	Ertrag
Erfolgsrechnung			
Kapital	155'144		
Ertrag	Zinsertrag 1.05%		1'629
	Übriger Ertrag		-
Aufwand		-	
Total Aufwand / Ertrag		-	1'629
Ertragsüberschuss (+) / Aufwandüberschuss (-)			1'629
Abschluss		Vermögensveränderung	
Vermögen Anfang Rechnungsjahr			155'144
Ertragsüberschuss (+) / Aufwandüberschuss (-)			1'629
Vermögen Ende Rechnungsjahr			156'773
Bilanz per 31.12.2025		Aktiven	Passiven
Guthaben bei Politischer Gemeinde		156'773	
Aktivenüberschuss = Vermögen			156'773
Total		156'773	156'773

Haushaltsgleichgewicht

Ausgleich des Budgets

Regel: Der Gemeindesteuerfuss wird grundsätzlich so festgesetzt, dass die Erfolgsrechnung des Budgets ausgeglichen ist (§ 92 Abs. 1 GG).

Jahresergebnis Erfolgsrechnung	Aufwandsüberschuss (-) / Ertragsüberschuss (+) gemäss Budget	9'658'792
Jahresergebnis Erfolgsrechnung	Aufwandsüberschuss (-) / Ertragsüberschuss (+) gemäss Jahresrechnung	11'971'214

Mittelfristiger Ausgleich der Rechnung

Der Mittelfristige Ausgleich wird nur für das Budget vorgeschrieben. Der Ausweis in der Retrospektive ist rein informativ. (Ertragsüberschuss (+) / Aufwandüberschuss (-))

RE 2018	RE 2019	RE 2020	RE 2021	RE 2022	RE 2023	RE 2024	RE 2025	Summe	Über die Periode von acht Jahren soll das Ergebnis möglichst ausgeglichen sein.
-950'585	5'502'420	-3'499'351	3'416'181	9'799'201	18'211'077	40'068'093	11'971'214	84'518'250	

Zulässiger Aufwandüberschuss

Regel: Pro Jahr darf ein Aufwandüberschuss in der Höhe der budgetierten Abschreibungen auf dem Verwaltungsvermögen zuzüglich 3% des Steuerertrags budgetiert werden (§ 92 Abs. 2 GG). Ist das Finanzvermögen grösser als das Fremdkapital [Nettovermögen], darf von Abs. 2 abgewichen und bis zur Höhe der Differenz ein Aufwandüberschuss budgetiert werden (§ 92 Abs. 3 GG). Falls Einlagen in die Vorfinanzierungen (§ 90 Abs. 3 GG) oder in die Reserve (§ 123 Abs. 2 GG) budgetiert werden, darf im Budget kein Aufwandüberschuss resultieren.

Die Regelung ist für die Jahresrechnung nicht relevant.

Kennzahlen

Regel: Zur Beurteilung der Veränderung des Eigenkapitals, der Zinsbelastung und der Investitionen werden folgende Kennzahlen ausgewiesen (§ 94 GG)

Eigenkapitalquote

Die Eigenkapitalquote gibt Auskunft über die Kapitalstruktur der Gemeinde. Sie zeigt, zu welchem Anteil die Aktiven selber finanziert sind.

Ein höheres Eigenkapital bedeutet mehr Handlungsspielraum der Gemeinde und eine bessere Bonität gegenüber den Kreditgebern.

RE 2019	RE 2020	RE 2021	RE 2022	RE 2023	RE 2024	RE 2025	Ø
32%	31%	32%	33%	37%	52%	51%	38%

Richtwerte

>25% genügend

<25% ungenügend

Zinsbelastungsquote

Die Zinsbelastungsquote informiert über das Verhältnis der Zinsen zum laufenden Ertrag. Sie zeigt, wie gut die Gemeinde ihre

Verpflichtungen gegenüber den Kreditgebern erfüllen kann. Die Tragbarkeitsberechnung erfolgt zu einem durchschnittlichen Zinssatz von 5 %.

RE 2019	RE 2020	RE 2021	RE 2022	RE 2023	RE 2024	RE 2025	Ø
2%	2%	1%	1%	1%	0%	1%	1%

Richtwerte

<5% genügend

>5% ungenügend

Investitionsanteil

Der Investitionsanteil zeigt das Ausmass der Investitionstätigkeit an.

Er gibt an, welcher Anteil der gesamten Ausgaben einer Gemeinde für Investitionen in die Infrastruktur eingesetzt wird.

RE 2019	RE 2020	RE 2021	RE 2022	RE 2023	RE 2024	RE 2025	Ø
14%	12%	11%	9%	10%	21%	20%	14%

Richtwerte

>10% genügend

<10% ungenügend

Finanzkennzahlen

	Rechnung 2025	Budget 2025	Rechnung 2024
Anzahl Einwohner	25'956	26'238	25'639
Steuerfuss	86%	86%	86%
Steuerkraft pro Einwohner (eigene Berechnung)	4'094	3'790	4'148

	Rechnung 2025	Budget 2025	Rechnung 2024
Selbstfinanzierungsgrad	55%	48%	95%
Anteil der Nettoinvestitionen, der aus eigenen Mitteln finanziert werden kann			

Richtwerte

> 100%	ideal
80 - 100%	gut bis vertretbar
50 - 80%	problematisch
< 50%	ungenügend

	Rechnung 2025	Budget 2025	Rechnung 2024
Zinsbelastungsanteil	0%	0%	0%
Anteil des laufenden Ertrags, welcher durch den Nettozinsaufwand gebunden ist.			

Richtwerte

0 - 4%	gut
4 - 9%	genügend
> 9%	schlecht

	Rechnung 2025	Budget 2025	Rechnung 2024
Nettoverschuldungsquotient	34%	38%	13%

Anteil der direkten Steuern natürlicher und juristischer Personen, der erforderlich wäre, um die Nettoschuld abzutragen.

Richtwerte

< 100%	gut
100 - 150%	genügend
> 150%	schlecht

	Rechnung 2025	Budget 2025	Rechnung 2024
Nettoschuld 1 pro Einw. in CHF	1225	1256	463

Verschuldung pro Einwohnerin und Einwohner in Franken

Richtwerte

< 0 Fr.	Nettovermögen
1 - 1000 Fr.	geringe Verschuldung
1001 - 2500 Fr.	mittlere Verschuldung
2501 - 5000 Fr.	hohe Verschuldung
> 5000 Fr.	sehr hohe Verschuldung

Kreditrechtliche Angaben

Verpflichtungskredite

Investitionsgruppe	Beschlussnummer	Beschlussdatum	Organ	Brutto/Netto	Kredit	Ausgaben kumuliert bis 31.12.2024	Einnahmen kumuliert bis 31.12.2024	Ausgaben bis 31.12.2025	Einnahmen bis 31.12.2025	Ausgaben kumuliert bis 31.12.2025	Einnahmen kumuliert bis 31.12.2025	Abweichung bewilligter Kredit	Kredit abgerechnet am
INVG3230002	SA Glärnisch, Ersatz Pavillon/Neubau Hort				8'907'180	9'352'822	25'600	-	-	9'352'822	25'600	-445'642	10.02.2025
	IRB0000034	25.11.2018	UR	Brutto	8'348'000								10.02.2025
	IRB0000035	15.04.2019	STR	Brutto	150'780								10.02.2025
	IRB0000036	17.07.2019	STR	Brutto	297'000								10.02.2025
	IRB0000037	20.01.2020	STR	Brutto	111'400								10.02.2025
INVG4310025	Werterhaltungsmassnahmen Kunstbauten - RK22				750'000	713'512	-	-	-	713'512	-	36'488	10.02.2025
	IRB0000099	10.01.2022	STR	Brutto	750'000								10.02.2025
INVG3210006	Schönenberg, Hüttnerstrasse 1 - Sanierung Gebäudeh				500'000	285'197	-	-	-	285'197	-	214'803	10.02.2025
	IRB0000209	14.09.2020	STR	Brutto	500'000								10.02.2025
INVG9010013	Telefonie und Bewohnernotruf				110'000	73'886	-	-	-	73'886	-	36'114	02.03.2026
	IRB0000204	07.10.2024	STR	Brutto	110'000								02.03.2026
INVG9010015	Instandsetzung - Rahmenkredit 2024				97'706	93'975	-	-	-	93'975	-	3'731	02.03.2026
	IRB0000205	27.12.2024	ABT	Brutto	6'812								02.03.2026
	IRB0000206	27.12.2024	ABT	Brutto	14'205								02.03.2026
	IRB0000290	07.06.2024	ABT	Brutto	29'500								02.03.2026
	IRB0000291	27.12.2024	ABT	Brutto	11'547								02.03.2026
	IRB0000292	27.12.2024	ABT	Brutto	5'947								02.03.2026
	IRB0000295	27.12.2024	ABT	Brutto	29'696								02.03.2026
INVG9010014	Heimsoftware				90'149	99'603	-	-	-	99'603	-	-9'454	02.03.2026
	IRB0000200	12.07.2023	ABT	Brutto	49'607								02.03.2026
	IRB0000201	13.07.2023	ABT	Brutto	21'400								02.03.2026
	IRB0000202	13.07.2023	ABT	Brutto	19'141								02.03.2026
INVG9010009	Kleinst-Investitionen - Rahmenkredit 2023				79'101	87'477	-	-	-	87'477	-	-8'376	02.03.2026
	IRB0000249	12.07.2023	ABT	Brutto	16'676								02.03.2026
	IRB0000250	25.08.2023	ABT	Brutto	29'722								02.03.2026
	IRB0000251	25.08.2023	ABT	Brutto	11'000								02.03.2026
	IRB0000252	24.02.2023	ABT	Brutto	6'724								02.03.2026
	IRB0000253	30.08.2023	ABT	Brutto	6'979								02.03.2026
	IRB0000254	15.12.2023	ABT	Brutto	8'000								02.03.2026
INVG9010010	Leuchtmittel LED				72'471	80'561	-	-	-	80'561	-	-8'089	02.03.2026

Investitionsgruppe	Beschlussnummer	Beschlussdatum	Organ	Brutto/Netto	Kredit	Ausgaben kumuliert bis 31.12.2024	Einnahmen kumuliert bis 31.12.2024	Ausgaben bis 31.12.2025	Einnahmen bis 31.12.2025	Ausgaben kumuliert bis 31.12.2025	Einnahmen kumuliert bis 31.12.2025	Abweichung bewilligter Kredit	Kredit abgerechnet am
	IRB0000255	13.12.2023	ABT	Brutto	23'786								02.03.2026
	IRB0000256	13.12.2023	ABT	Brutto	48'685								02.03.2026
INVG9010012	Hausleitsystem				72'055	68'358	-	-	-	68'358	-	3'696	02.03.2026
	IRB0000257	21.02.2024	ABT	Brutto	72'055								02.03.2026
INVG4210000	Anschaffung GPS und Software				65'000	54'517	-	-	-	54'517	-	10'484	17.04.2023
	IRB0000089	07.01.2021	ABT	Brutto	45'000								17.04.2023
	IRB0000090	12.11.2021	ABT	Brutto	20'000								17.04.2023
INVG9010005	Sanierung Parkplatz, inkl. Zugang Stollenweid				55'000	43'943	-	-	-	43'943	-	11'057	03.06.2024
	IRB0000203	01.11.2023	ABT	Brutto	55'000								03.06.2024
INVG9010011	Sonnenstoren, Mehrzweckraum				35'781	39'724	-	-	-	39'724	-	-3'943	02.03.2026
	IRB0000199	29.09.2023	ABT	Brutto	35'781								02.03.2026
INVG9010016	Kleinst-Investitionen - Rahmenkredit 2024				9'206	9'206	-	-	-	9'206	-	-	02.03.2026
	IRB0000207	27.12.2024	ABT	Brutto	9'206								02.03.2026
INVG4310017	Gewerbeland Rütihof, Kaufrecht, Planung u. Entw.				32'075'000	31'062'952	25'407'381	785'978	6'370'000	31'848'931	31'777'381	226'069	
	IRB0000226	10.09.2012	STR	Brutto	100'000								
	IRB0000227	29.04.2013	STR	Brutto	165'000								
	IRB0000228	17.03.2014	STR	Brutto	300'000								
	IRB0000229	01.09.2014	UR	Brutto	22'850'000								
	IRB0000230	29.06.2015	STR	Brutto	230'000								
	IRB0000231	04.01.2016	STR	Brutto	430'000								
	IRB0000232	22.05.2017	GR	Brutto	8'000'000								
INVG3230001	SA Ort, Neu- und Ersatzbau Osttrakt				23'028'930	11'332'331	-	12'476'747	-	23'809'078	-	-780'148	
	IRB0000025	28.11.2016	GR	Brutto	100'000								
	IRB0000026	08.07.2019	GR	Brutto	450'000								
	IRB0000027	16.12.2019	STR	Brutto	96'930								
	IRB0000028	16.12.2019	STR	Brutto	32'000								
	IRB0000029	23.11.2020	STR	Brutto	120'000								
	IRB0000030	13.02.2022	UR	Brutto	21'730'000								
	IRB0000032	26.06.2023	STR	Brutto	500'000								
INVG3210000	Büelenstrasse 5+7, Ersatzneubau				15'875'000	860'773	-	764'061	-	1'624'833	-	14'250'167	
	IRB0000019	07.10.2019	STR	Brutto	110'000								

Investitionsgruppe	Beschlussnummer	Beschlussdatum	Organ	Brutto/Netto	Kredit	Ausgaben kumuliert bis 31.12.2024	Einnahmen kumuliert bis 31.12.2024	Ausgaben bis 31.12.2025	Einnahmen bis 31.12.2025	Ausgaben kumuliert bis 31.12.2025	Einnahmen kumuliert bis 31.12.2025	Abweichung bewilligter Kredit	Kredit abgerechnet am
	IRB0000020	19.12.2022	STR	Brutto	115'000								
	IRB0000021	22.05.2023	STR	Brutto	150'000								
	IRB0000022	27.05.2024	GR	Brutto	15'500'000								
INVG3020000	Energieverbund Wädenswil AG, Beteiligung				5'610'000	-	-	5'253'000	-	5'253'000	-	357'000	
	IRB0000161	14.04.2025	STR	Brutto	5'610'000								
INVG5210002	Wasserversorgungsleitungen - Rahmenkredit 2023				5'340'000	3'485'462	-	132'462	-	3'617'924	-	1'722'076	
	IRB0000122	09.01.2023	STR	Brutto	4'000'000								
	IRB0000123	20.12.2023	ABT	Brutto	40'000								
	IRB0000124	08.01.2024	STR	Brutto	1'300'000								
INVG4110005	Hochwasserschutz - Reidbach - 1. Etappe				5'250'000	5'855'248	5'855'248	1'201	1'201	5'856'449	5'856'449	-606'449	
	IRB0000077	15.04.2019	STR	Brutto	250'000								
	IRB0000078	02.09.2019	STR	Brutto	5'000'000								
INVG5210008	Wasserversorgungsleitungen - Rahmenkredit 2026				5'100'000	-	-	-	-	-	-	5'100'000	
	IRB0000146	13.01.2025	STR	Brutto	100'000								
	IRB0000273	12.01.2026	STR	Brutto	5'000'000								
INVG5210001	Wasserversorgungsleitungen - Rahmenkredit 2022				4'100'000	4'598'229	-	-561'999	-	4'036'230	-	63'770	
	IRB0000121	10.01.2022	STR	Brutto	4'100'000								
INVG6110006	Beichlen Fussballplatz (Kunstrasen), Neubau				3'960'000	1'804'123	-	100'434	-	1'904'557	-	2'055'443	
	IRB0000181	14.07.2025	STR	Brutto	260'000								
	IRB0000182	02.09.2024	GR	Brutto	3'700'000								
INVG3220009	Neubüel, Neubau Notunterkünfte				3'950'000	12'132	-	43'809	-	55'941	-	3'894'059	
	IRB0000065	22.10.2024	ABT	Brutto	20'000								
	IRB0000114	03.02.2025	STR	Brutto	3'930'000								
INVG4340003	Anschluss ARA Schönenberg an ARA Rietliu				3'761'000	-	-	1'679'445	-	1'679'445	-	2'081'555	
	IRB0000115	20.01.2025	STR	Brutto	3'761'000								
INVG6310000	Hallenbad Untermosen, Renovationen Etappe 3 und We				3'370'000	3'743'937	-	-	-	3'743'937	-	-373'937	
	IRB0000138	15.03.2018	ABT	Brutto	50'000								
	IRB0000139	14.01.2019	STR	Brutto	3'040'000								
	IRB0000140	09.03.2020	STR	Brutto	280'000								
INVG4110015	Hochwasserschutz - Rahmenkredit 2026				3'050'000	-	-	-	-	-	-	3'050'000	
	IRB0000272	12.01.2026	STR	Brutto	3'050'000								

Investitionsgruppe	Beschlussnummer	Beschlussdatum	Organ	Brutto/Netto	Kredit	Ausgaben kumuliert bis 31.12.2024	Einnahmen kumuliert bis 31.12.2024	Ausgaben bis 31.12.2025	Einnahmen bis 31.12.2025	Ausgaben kumuliert bis 31.12.2025	Einnahmen kumuliert bis 31.12.2025	Abweichung bewilligter Kredit	Kredit abgerechnet am
INVG5210004	Wasserversorgungsleitungen - Rahmenkredit 2024				3'000'000	2'899'802	-	844'911	-	3'744'713	-	-744'713	
	IRB0000126	08.01.2024	STR	Brutto	2'000'000								
	IRB0000144	13.01.2025	STR	Brutto	1'000'000								
INVG8110000	Finanzierung von günstigem Wohnraum für Familien				3'000'000	-	-	-	-	-	-	3'000'000	
	IRB0000196	30.11.2014	UR	Brutto	3'000'000								
INVG4310013	Erneuerung v. Gemeindestrassen - RK 2026				2'950'000	-	-	45'229	-	45'229	-	2'904'771	
	IRB0000267	12.01.2026	STR	Brutto	800'000								
	IRB0000269	12.01.2026	STR	Brutto	2'150'000								
INVG5210005	Wasserversorgungsleitungen - Rahmenkredit 2025				2'700'000	149'325	-	2'895'898	-	3'045'223	-	-345'223	
	IRB0000127	08.01.2024	STR	Brutto	100'000								
	IRB0000145	13.01.2025	STR	Brutto	2'600'000								
INVG4110006	Hochwasserschutz - Reidbach - Etappe 2				2'450'000	988'229	-	354'844	-	1'343'073	-	1'106'927	
	IRB0000079	06.01.2020	STR	Brutto	50'000								
	IRB0000080	10.01.2022	STR	Brutto	200'000								
	IRB0000081	26.09.2022	STR	Brutto	200'000								
	IRB0000082	15.01.2024	STR	Brutto	2'000'000								
INVG3220000	Alte Landstrasse 15a, Notwohnungen (Neubau)				2'430'000	3'024'839	-	-184'478	10'993	2'840'361	10'993	-410'361	
	IRB0000210	03.08.2022	ABT	Brutto	30'000								
	IRB0000211	30.10.2023	STR	Brutto	2'400'000								
INVG4310007	Erneuerung v. Gemeindestrassen - Rahmenkredit 2024				2'400'000	3'214'986	-	6'545	-	3'221'531	-	-821'531	
	IRB0000096	08.01.2024	STR	Brutto	2'400'000								
INVG4310000	Erneuerung v. Gemeindestrassen - Rahmenkredit 2025				2'050'000	-	-	1'347'962	-	1'347'962	-	702'038	
	IRB0000004	13.01.2025	STR	Brutto	2'050'000								
INVG4340014	Verschiedene Kanalsanierungen - Rahmenkredit 2026				2'050'000	-	-	5'478	-	5'478	-	2'044'522	
	IRB0000270	12.01.2026	STR	Brutto	2'050'000								
INVG4340001	Verschiedene Kanalsanierungen - Rahmenkredit 2025				2'000'000	-	-	1'812'572	-	1'812'572	-	187'428	
	IRB0000003	13.01.2025	STR	Brutto	2'000'000								
INVG4340004	Verschiedene Kanalsanierungen - Rahmenkredit 2023				1'950'000	2'027'557	-	46'523	-	2'074'080	-	-124'080	
	IRB0000100	09.01.2023	STR	Brutto	1'950'000								
INVG4340005	Verschiedene Kanalsanierungen - Rahmenkredit 2024				1'950'000	2'399'933	-	46'256	-	2'446'189	-	-496'189	
	IRB0000101	08.01.2024	STR	Brutto	1'950'000								

Investitionsgruppe	Beschlussnummer	Beschlussdatum	Organ	Brutto/Netto	Kredit	Ausgaben kumuliert bis 31.12.2024	Einnahmen kumuliert bis 31.12.2024	Ausgaben bis 31.12.2025	Einnahmen bis 31.12.2025	Ausgaben kumuliert bis 31.12.2025	Einnahmen kumuliert bis 31.12.2025	Abweichung bewilligter Kredit	Kredit abgerechnet am
INVG4310003	Erneuerung v. Gemeindestrassen - Rahmenkredit 2022				1'850'000	2'040'376	-	-	80'280	2'040'376	80'280	-190'376	
	IRB0000092	10.01.2022	STR	Brutto	1'850'000								
INVG3220010	Umbau Altes Gewerbeschulhaus				1'845'000	733'509	-	1'338'414	-	2'071'923	-	-226'923	
	IRB0000066	09.05.2023	ABT	Brutto	50'000								
	IRB0000067	02.10.2023	ABT	Brutto	50'000								
	IRB0000068	29.01.2024	STR	Brutto	1'700'000								
	IRB0000166	05.05.2025	STR	Brutto	45'000								
INVG4110000	Gesamtrevision BZO				1'600'000	1'590'688	-	99'986	-	1'690'674	-	-90'674	
	IRB0000070	03.12.2018	STR	Brutto	300'000								
	IRB0000071	27.05.2019	STR	Brutto	750'000								
	IRB0000072	13.03.2023	STR	Brutto	550'000								
INVG3220024	Alterssiedlung Bin Rääbe, Teilsanierung und Erweit				1'487'400	922'441	-	567'178	-	1'489'619	-	-2'219	
	IRB0000217	24.10.2018	ABT	Brutto	67'300								
	IRB0000218	28.03.2022	STR	Brutto	70'100								
	IRB0000219	08.05.2023	STR	Brutto	250'000								
	IRB0000220	12.02.2024	STR	Brutto	1'100'000								
INVG4310011	Werterhaltungsmassnahmen Kunstbauten - RK 2026				1'340'000	-	-	-	-	-	-	1'340'000	
	IRB0000264	12.01.2026	STR	Brutto	1'340'000								
INVG7090007	Ausbau und die Erneuerung der Hardware - RK 18-21				1'300'000	1'429'155	-	-	-	1'429'155	-	-129'155	
	IRB0000282	19.03.2018	GR	Brutto	1'300'000								
INVG3220030	Sanierung Mehrfamilienhaus Mittelberg 1				1'102'800	185'168	-	226'041	-	411'209	-	691'591	
	IRB0000197	12.08.2024	STR	Brutto	1'102'800								
INVG4310001	Werterhaltungsmassnahmen Kunstbauten - RK25				1'050'000	-	-	1'014'482	-	1'014'482	-	35'518	
	IRB0000005	13.01.2025	STR	Brutto	1'050'000								
INVG4340000	Langfristige Erweiterung Abwasserreinigungsanlagen				1'030'000	981'950	-	14'352	-	996'302	-	33'698	
	IRB0000103	05.11.2020	ABT	Brutto	80'000								
	IRB0000104	26.04.2021	STR	Brutto	200'000								
	IRB0000105	24.01.2022	STR	Brutto	300'000								
	IRB0000106	23.01.2023	STR	Brutto	450'000								
INVG4340015	Verschiedene Kanalsanierungen inf. Fernwärm - RK26				1'000'000	-	-	251'358	-	251'358	-	748'642	
	IRB0000271	12.01.2026	STR	Brutto	1'000'000								

Investitionsgruppe	Beschlussnummer	Beschlussdatum	Organ	Brutto/Netto	Kredit	Ausgaben kumuliert bis 31.12.2024	Einnahmen kumuliert bis 31.12.2024	Ausgaben bis 31.12.2025	Einnahmen bis 31.12.2025	Ausgaben kumuliert bis 31.12.2025	Einnahmen kumuliert bis 31.12.2025	Abweichung bewilligter Kredit	Kredit abgerechnet am
INVG5210003	Erneuerung Reservoir Appital neu				900'000	82'251	-	831'586	-	913'837	-	-13'837	
	IRB0000125	29.01.2024	STR	Brutto	900'000								
INVG4110036	Werterhaltung Seeufer - Rahmenkredit 2026				800'000	-	-	961	-	961	-	799'039	
	IRB0000263	01.12.2026	STR	Brutto	800'000								
INVG5210007	Ausbau Netz gemäss GWP - Rahmenkredit 2024				800'000	-	-	144'173	-	144'173	-	655'827	
	IRB0000130	18.03.2024	STR	Brutto	800'000								
INVG3230004	SA Steinacher, Lehrschwimmbecken, Sanierung Garder				770'000	90'182	-	655'637	-	745'819	-	24'181	
	IRB0000116	03.02.2025	STR	Brutto	650'000								
	IRB0000173	07.10.2024	STR	Brutto	70'000								
	IRB0000183	25.04.2023	ABT	Brutto	50'000								
INVG4310006	Werterhaltungsmassnahmen Kunstbauten - RK24				750'000	531'466	-	296'869	-	828'335	-	-78'335	
	IRB0000095	08.01.2024	STR	Brutto	750'000								
INVG4310010	Werterhaltungsmassnahmen Kunstbauten - RK23				750'000	724'578	-	1'861	-	726'438	-	23'562	
	IRB0000225	19.12.2022	STR	Brutto	750'000								
INVG4340006	Werterhaltungsmassnahmen ARA - Rahmenkredit 2023				700'000	375'209	-	793	-	376'002	-	323'998	
	IRB0000102	09.01.2023	STR	Brutto	700'000								
INVG5310000	Ersatz Kehrlichtfahrzeug 2024				700'000	673'246	-	-	-	673'246	-	26'754	
	IRB0000131	22.05.2023	GR	Brutto	700'000								
INVG3220005	Energieeffizienzmassnahmen VV - Rahmenkredit 2024				616'500	283'388	-	142'757	20'100	426'145	20'100	190'355	
	IRB0000058	05.02.2024	STR	Brutto	450'000								
	IRB0000258	09.09.2024	STR	Brutto	166'500								
INVG3220003	Erneuerungsinvestitionen Immobilien VV - RK2024				600'000	311'197	-	198'922	-	510'118	-	89'882	
	IRB0000053	05.02.2024	STR	Brutto	600'000								
INVG4340008	Werterhaltungsmassnahmen ARA - Rahmenkredit 2024				600'000	492'709	-	298'228	-	790'937	-	-190'937	
	IRB0000109	15.01.2024	STR	Brutto	600'000								
INVG3230022	SA Eidmatt, 5. Schülerclub in Provisorium				560'000	643'692	-	-	-	643'692	-	-83'692	
	IRB0000223	24.01.2022	ABT	Brutto	40'000								
	IRB0000224	28.03.2022	STR	Brutto	520'000								
INVG3220001	Erneuerungsinvestitionen Immobilien VV - RK23				500'000	637'980	-	-	93'700	637'980	93'700	-137'980	
	IRB0000043	24.04.2023	STR	Brutto	600'000								
	IRB0000044	06.11.2023	STR	Brutto	-100'000								

Investitionsgruppe	Beschlussnummer	Beschlussdatum	Organ	Brutto/Netto	Kredit	Ausgaben kumuliert bis 31.12.2024	Einnahmen kumuliert bis 31.12.2024	Ausgaben bis 31.12.2025	Einnahmen bis 31.12.2025	Ausgaben kumuliert bis 31.12.2025	Einnahmen kumuliert bis 31.12.2025	Abweichung bewilligter Kredit	Kredit abgerechnet am
INVG3220013	Erneuerungsinvestitionen Immobilien VV - Rahmenkre				500'000	-	-	250'752	-	250'752	-	249'248	
	IRB0000155	03.03.2025	STR	Brutto	500'000								
INVG4110010	Hochwasserschutz - Rahmenkredit 2024				500'000	549'570	-	11'391	-	560'962	-	-60'962	
	IRB0000086	15.01.2024	STR	Brutto	500'000								
INVG4110014	Hochwasserschutz - Rahmenkredit 2025				500'000	-	-	304'026	-	304'026	-	195'974	
	IRB0000165	05.05.2025	STR	Brutto	500'000								
INVG4340002	Werterhaltungsmassnahmen ARA - Rahmenkredit 2025				500'000	-	-	324'321	-	324'321	-	175'679	
	IRB0000006	13.01.2025	STR	Brutto	500'000								
INVG3230000	SA Untermosten, Gesamterneuerung				435'000	73'377	-	256'495	-	329'871	-	105'129	
	IRB0000040	13.06.2022	ABT	Brutto	10'000								
	IRB0000041	04.09.2023	ABT	Brutto	60'000								
	IRB0000042	23.09.2024	STR	Brutto	280'000								
	IRB0000168	19.05.2025	STR	Brutto	85'000								
INVG3220006	Alterssiedlung Tobelrai, Gasheizung, Übergangsl.				430'000	233'865	-	9'099	-	242'965	-	187'035	
	IRB0000060	23.08.2023	ABT	Brutto	10'000								
	IRB0000061	05.02.2024	STR	Brutto	420'000								
INVG7090003	Hardware für die Primarschule - Rahmenkredit 2024				418'000	390'554	-	-	-	390'554	-	27'446	
	IRB0000246	18.04.2024	SPF	Brutto	418'000								
INVG3230008	SA Stocken, Sanierung und Umbau Wohnungen				405'000	182'075	-	109'968	-	292'043	-	112'957	
	IRB0000062	06.11.2023	STR	Brutto	200'000								
	IRB0000159	14.04.2025	STR	Brutto	205'000								
INVG3210001	Erneuerungsinvestitionen Immobilien FV - RK 2024				400'000	-	-	-	-	-	-	400'000	
	IRB0000023	29.01.2024	STR	Brutto	400'000								
INVG3230007	SA Ort, Verstärkung Elektroanschluss				400'000	5'369	-	245'550	-	250'919	-	149'081	
	IRB0000050	12.07.2022	ABT	Brutto	15'000								
	IRB0000051	22.11.2023	ABT	Brutto	40'000								
	IRB0000170	16.06.2025	STR	Brutto	345'000								
INVG4340013	Werterhaltungsmassnahmen ARA - Rahmenkredit 2026				400'000	-	-	-	-	-	-	400'000	
	IRB0000265	12.01.2026	STR	Brutto	400'000								
INVG5210009	Sanierung Reservoir Appital Mobilien neu				400'000	76'374	-	254'673	-	331'047	-	68'953	
	IRB0000235	29.01.2024	STR	Brutto	400'000								

Investitionsgruppe	Beschlussnummer	Beschlussdatum	Organ	Brutto/Netto	Kredit	Ausgaben kumuliert bis 31.12.2024	Einnahmen kumuliert bis 31.12.2024	Ausgaben bis 31.12.2025	Einnahmen bis 31.12.2025	Ausgaben kumuliert bis 31.12.2025	Einnahmen kumuliert bis 31.12.2025	Abweichung bewilligter Kredit	Kredit abgerechnet am
INVG5910001	Energieverbund Wädenswil				399'000	584'035	-	253'506	837'542	837'542	837'542	-438'542	
	IRB0000133	31.10.2022	STR	Brutto	100'000								
	IRB0000134	14.12.2022	ABT	Brutto	50'000								
	IRB0000135	19.12.2022	STR	Brutto	100'000								
	IRB0000136	29.01.2024	ABT	Brutto	76'300								
	IRB0000285	29.01.2024	ABT	Brutto	72'700								
INVG5110000	Gasleitungen - Rahmenkredit 2025				380'000	-	-	210'401	-	210'401	-	169'599	
	IRB0000007	08.01.2024	STR	Brutto	25'000								
	IRB0000184	13.01.2025	STR	Brutto	355'000								
INVG7090000	Hardware für die Primarschule - Rahmenkredit 2025				370'000	-	-	368'013	-	368'013	-	1'987	
	IRB0000151	06.03.2025	PSGL	Brutto	370'000								
INVG3220008	Altes Gemeindehaus Schönenberg, Umbau Kirchrain 2				350'000	5'610	-	280'721	-	286'331	-	63'669	
	IRB0000064	19.08.2024	STR	Brutto	350'000								
INVG5010000	Beschaffung Rechnungs- und Verrechnungssystem Werk				350'000	478'938	-	-	-	478'938	-	-128'938	
	IRB0000280	27.06.2016	STR	Brutto	350'000								
INVG3210002	Erneuerungsinvestitionen Immobilien FV - RK 2023				300'000	288'493	-	24'299	-	312'792	-	-12'792	
	IRB0000024	24.04.2023	STR	Brutto	300'000								
INVG3210003	Erneuerungsinvestitionen Immobilien FV - Rahmenkre				300'000	-	-	-	-	-	-	300'000	
	IRB0000153	03.03.2025	STR	Brutto	300'000								
INVG3220026	Energieeffizienzmassnahmen VV - Rahmenkredit 2022				300'000	265'279	22'748	-	-	265'279	22'748	34'721	
	IRB0000221	28.03.2022	STR	Brutto	300'000								
INVG3230025	SA Gerberacher zusätzl. Räume für Schülerclub/Mitt				290'000	345'520	-	-	-	345'520	-	-55'520	
	IRB0000278	20.03.2017	STR	Brutto	290'000								
INVG5210000	Ausbau Betriebsanlagen gemäss GWP - RK2025				280'000	-	-	-	-	-	-	280'000	
	IRB0000113	03.02.2025	STR	Brutto	280'000								
INVG1120003	Hochbau Notstromaggregate Stadthaus				270'000	29'854	-	37	-	29'890	-	240'110	
	IRB0000017	08.05.2023	STR	Brutto	170'000								
	IRB0000018	13.11.2023	STR	Brutto	100'000								
INVG4310023	Werkhof Steinacherstrasse, Neubau				270'000	259'346	-	8'010	-	267'356	-	2'644	
	IRB0000234	10.01.2022	ABT	Brutto	70'000								
	IRB0000279	06.02.2023	STR	Brutto	200'000								

Investitionsgruppe	Beschlussnummer	Beschlussdatum	Organ	Brutto/Netto	Kredit	Ausgaben kumuliert bis 31.12.2024	Einnahmen kumuliert bis 31.12.2024	Ausgaben bis 31.12.2025	Einnahmen bis 31.12.2025	Ausgaben kumuliert bis 31.12.2025	Einnahmen kumuliert bis 31.12.2025	Abweichung bewilligter Kredit	Kredit abgerechnet am	
INVG5210006	Ausbau Betriebsanlagen gemäss GWP - RK 2024					268'000	42'770	-		30'803	-	73'573	-	194'427
	IRB0000128	03.06.2024	STR	Brutto	200'000									
	IRB0000261	05.06.2024	ABT	Brutto	68'000									
INVG1120000	Erneuerung IKT-Infrastruktur Stadt - RK 2024					250'000	253'233	-				253'233	-	-3'233
	IRB0000014	25.03.2024	STR	Brutto	250'000									
INVG1120004	IT-Infrastruktur Stadt - Rahmenkredit 2025					250'000	-	-		261'060	-	261'060	-	-11'060
	IRB0000143	10.02.2025	STR	Brutto	250'000									
INVG3030000	Darlehen an Selbständigerwerbende (COVID-Nothilfe)					250'000	224'891	-			100	224'891	100	25'109
	IRB0000208	06.04.2020	STR	Brutto	250'000									
INVG4310002	Ersatz Kommunalfahrzeug für Unterhaltsdienste					240'000	-	-		241'250	-	241'250	-	-1'250
	IRB0000008	20.01.2025	STR	Brutto	240'000									
INVG3220002	Digitale Planverwaltung					226'438	295'640	-				343'965	-	-117'527
	IRB0000048	30.09.2022	ABT	Brutto	60'000									
	IRB0000198	30.09.2022	ABT	Brutto	86'438									
	IRB0000286	08.01.2024	STR	Brutto	80'000									
INVG1120001	IT-Infrastruktur Stadt - Rahmenkredit 2023					225'000	223'440	-				223'440	-	1'560
	IRB0000015	23.01.2023	STR	Brutto	225'000									
INVG3220023	Alterssiedlung Tobelrai, Gesamtsanierung ggf. plus					201'143	26'514	-				26'514	-	174'629
	IRB0000214	03.06.2013	STR	Brutto	80'000									
	IRB0000215	24.10.2018	ABT	Brutto	74'300									
	IRB0000216	28.03.2022	STR	Brutto	46'843									
INVG3220012	Energieeffizienzmassnahmen VV - RK 2025					200'000	-	-		149'254	-	149'254	-	50'746
	IRB0000154	03.03.2025	STR	Brutto	200'000									
INVG3220020	PV-Anlage Alterssiedlung Tobelrai 2024, Speerstr.					200'000	217'090	-		1'276	22'845	218'366	22'845	-18'366
	IRB0000171	19.08.2024	STR	Brutto	200'000									
INVG4610000	Bushaltestellen: Massnahmen behinderten. RK 2023					200'000	217'923	-				217'923	-	-17'923
	IRB0000110	09.01.2023	STR	Brutto	200'000									
INVG4310015	Ersatz Fahrzeuge - RK 2026					195'000	-	-						195'000
	IRB0000262	12.01.2026	STR	Brutto	195'000									
INVG7030000	Ersatz Mobiliar Schulzimmer - Rahmenkredit 2025					187'034	-	-		111'618	-	111'618	-	75'416
	IRB0000186	26.06.2025	SPF	Brutto	95'226									

Investitionsgruppe	Beschlussnummer	Beschlussdatum	Organ	Brutto/Netto	Kredit	Ausgaben kumuliert bis 31.12.2024	Einnahmen kumuliert bis 31.12.2024	Ausgaben bis 31.12.2025	Einnahmen bis 31.12.2025	Ausgaben kumuliert bis 31.12.2025	Einnahmen kumuliert bis 31.12.2025	Abweichung bewilligter Kredit	Kredit abgerechnet am
	IRB0000187	12.02.2025	ABT	Brutto	2'161								
	IRB0000188	12.05.2025	ABT	Brutto	3'157								
	IRB0000189	11.06.2025	ABT	Brutto	18'106								
	IRB0000190	11.06.2025	ABT	Brutto	15'675								
	IRB0000191	07.05.2025	ABT	Brutto	1'618								
	IRB0000192	09.04.2025	ABT	Brutto	11'800								
	IRB0000193	09.04.2025	ABT	Brutto	18'918								
	IRB0000194	09.04.2025	ABT	Brutto	20'374								
INVG1110000	Human Resources Standardsoftware				180'000	124'569	-	18'600	-	143'169	-	36'831	
	IRB0000009	17.04.2023	STR	Brutto	180'000								
INVG4610005	Bushaltstellen: Massnahmen behinderten. RK 2026				180'000	-	-	-	-	-	-	180'000	
	IRB0000268	12.01.2026	STR	Brutto	180'000								
INVG1110004	Digitalisierung - Rahmenkredit 2023				175'000	103'217	-	56'498	-	159'716	-	15'284	
	IRB0000013	17.04.2023	STR	Brutto	175'000								
INVG3220004	Büromöbiliar - Rahmenkredit 2024				175'000	139'285	-	65'858	-	205'143	-	-30'143	
	IRB0000055	20.11.2023	ABT	Brutto	40'000								
	IRB0000056	29.01.2024	STR	Brutto	75'000								
	IRB0000057	16.12.2024	ABT	Brutto	60'000								
INVG5110001	Gasleitungen - Rahmenkredit 2024				175'000	-	-	101'381	-	101'381	-	73'619	
	IRB0000120	08.01.2024	STR	Brutto	175'000								
INVG4110007	Revitalisierung Bäche - Rahmenkredit 2021				173'300	940'220	300'000	12'426	517'653	952'646	817'653	38'307	
	IRB0000083	10.05.2021	STR	Netto	173'300								
INVG1110002	Digitalisierung - Rahmenkredit 2024				150'000	72'269	-	96'902	-	169'171	-	-19'171	
	IRB0000011	06.05.2024	STR	Brutto	150'000								
INVG2160000	Investitionsbeitrag an Wädenswiler Kulturstätten f				150'000	-	-	150'000	-	150'000	-	-	
	IRB0000277	04.09.2023	STR	Brutto	150'000								
INVG3220007	Erneuerung Garagentore Feuerwehrdepot und Werkhof				150'000	-	-	184'010	-	184'010	-	-34'010	
	IRB0000063	18.12.2024	STR	Brutto	150'000								
INVG3230019	Kindergarten Hangenmoos, Mieterausbau				150'000	173'462	-	-	-	173'462	-	-23'462	
	IRB0000222	04.10.2021	STR	Brutto	150'000								
INVG4110009	Hochwasserschutz - Rahmenkredit 2023				150'000	169'982	-	-	-	169'982	-	-19'982	

Investitionsgruppe	Beschlussnummer	Beschlussdatum	Organ	Brutto/Netto	Kredit	Ausgaben kumuliert bis 31.12.2024	Einnahmen kumuliert bis 31.12.2024	Ausgaben bis 31.12.2025	Einnahmen bis 31.12.2025	Ausgaben kumuliert bis 31.12.2025	Einnahmen kumuliert bis 31.12.2025	Abweichung bewilligter Kredit	Kredit abgerechnet am
	IRB0000085	27.03.2023	STR	Brutto	150'000								
INVG4110019	Areal- und Stadtplanung - RK 2025				150'000	-	-	67'089	-	67'089	-	82'911	
	IRB0000179	14.07.2025	STR	Brutto	150'000								
INVG4310008	Erneuerung Gemeindestrasse (Brücken), Erdbebensich				150'000	193'344	-	-	-	193'344	-	-43'344	
	IRB0000097	26.04.2021	STR	Brutto	150'000								
INVG4320001	Sanierung Seeplatz 1.Etappe (Baum-Allee)				150'000	93'169	-	4'407	-	97'576	-	52'425	
	IRB0000119	29.01.2024	STR	Brutto	150'000								
INVG3230010	Kindergarten Zopf, Flachdachsanierung				140'000	-	-	135'411	9'960	135'411	9'960	4'589	
	IRB0000147	16.12.2024	STR	Brutto	140'000								
INVG1110003	Zusätzlicher Archivraum, Florhofstrasse 7				135'000	17'296	-	101'861	-	119'157	-	15'843	
	IRB0000012	09.09.2024	STR	Brutto	135'000								
INVG6310001	Erneuerung Energiebewirtschaftung Hallenbad				130'900	-	-	55'399	-	55'399	-	75'501	
	IRB0000158	25.02.2025	ABT	Brutto	99'900								
	IRB0000275	25.02.2025	ABT	Brutto	31'000								
INVG3230006	SA Steinacher, Provisorium Schülerclub				120'000	196'890	-	-	-	196'890	-	-76'890	
	IRB0000049	12.05.2020	STR	Brutto	120'000								
INVG4110001	Areal- und Stadtplanung 2023 bis 2025 - RK 2024				120'000	64'137	-	18'020	-	82'156	-	37'844	
	IRB0000073	13.05.2024	STR	Brutto	120'000								
INVG4110002	Verkehrsplanung 2023 bis 2025 - Rahmenkredit 2024				120'000	41'538	-	18'231	-	59'770	-	60'231	
	IRB0000074	13.05.2024	STR	Brutto	120'000								
INVG3230005	SA Ort, Brandschutzmassnahmen				111'000	88'392	-	41'845	-	130'237	-	-19'237	
	IRB0000047	26.10.2020	ABT	Brutto	111'000								
INVG5910000	Wärmeverbund Gerberacher				110'000	105'604	-	276	-	105'880	-	4'120	
	IRB0000132	29.01.2024	STR	Brutto	110'000								
INVG6110000	Elektronische Trefferanzeige 300m Anlage				110'000	-	-	108'842	-	108'842	-	1'158	
	IRB0000033	29.01.2025	ABT	Brutto	110'000								
INVG1110005	Digitalisierung - Rahmenkredit 2025				108'432	-	-	-	-	-	-	108'432	
	IRB0000276	01.09.2025	STR	Brutto	108'432								
INVG1110001	Digitalisierung - Rahmenkredit 2022				100'000	67'831	-	29'999	-	97'830	-	2'170	
	IRB0000010	24.10.2022	ABT	Brutto	100'000								
INVG3220034	Sanierung bzw. Erneuerung Asyl - und Notunterkünft				100'000	-	-	-	-	-	-	100'000	

Investitionsgruppe	Beschlussnummer	Beschlussdatum	Organ	Brutto/Netto	Kredit	Ausgaben kumuliert bis 31.12.2024	Einnahmen kumuliert bis 31.12.2024	Ausgaben bis 31.12.2025	Einnahmen bis 31.12.2025	Ausgaben kumuliert bis 31.12.2025	Einnahmen kumuliert bis 31.12.2025	Abweichung bewilligter Kredit	Kredit abgerechnet am
	IRB0000288	24.02.2026	ABT	Brutto	100'000								
INVG3230016	SA Gerberacher, Neubau Betreuung inkl. Abbau etc.				100'000	-	-	47'909	-	47'909	-	52'091	
	IRB0000176	31.01.2025	ABT	Brutto	100'000								
INVG4110008	Revitalisierung Bäche - RK 2023				100'000	26'748	-	-	-	26'748	-	73'252	
	IRB0000084	27.03.2023	STR	Brutto	100'000								
INVG4110022	Areal- und Stadtplanung - Rahmenkredit 2023				100'000	3'281	-	-	-	3'281	-	96'719	
	IRB0000174	06.02.2023	STR	Brutto	100'000								
INVG4610001	Bushaltestellen: Massnahmen behinderten. RK 2024				100'000	107'851	-	595	-	108'446	-	-8'446	
	IRB0000111	08.01.2024	STR	Brutto	100'000								
INVG6110001	Dachsanierung Turnhalle Untermosen (Hallenbad)				100'000	-	-	115'860	-	115'860	-	-15'860	
	IRB0000117	03.02.2025	STR	Brutto	100'000								
INVG3230003	Schulraum-Strategie				94'000	127'491	-	-	-	127'491	-	-33'491	
	IRB0000038	17.04.2019	ABT	Brutto	75'000								
	IRB0000039	04.10.2019	ABT	Brutto	19'000								
INVG7030006	Ersatz Mobiliar Schulzimmer - Rahmenkredit 2024				92'896	83'005	-	-	-	83'005	-	9'891	
	IRB0000236	17.04.2024	PSGL	Brutto	20'630								
	IRB0000237	17.04.2024	PSGL	Brutto	12'388								
	IRB0000238	17.04.2024	PSGL	Brutto	4'778								
	IRB0000239	22.05.2024	PSGL	Brutto	20'974								
	IRB0000240	22.05.2024	PSGL	Brutto	1'989								
	IRB0000241	22.05.2024	PSGL	Brutto	9'595								
	IRB0000242	19.06.2024	PSGL	Brutto	2'387								
	IRB0000243	03.07.2024	PSGL	Brutto	9'556								
	IRB0000244	23.10.2024	PSGL	Brutto	7'907								
	IRB0000245	23.10.2024	PSGL	Brutto	2'694								
INVG3230024	SA Ort, Erweiterung neue Schiessanlage				90'000	-	-	72'756	-	72'756	-	17'244	
	IRB0000266	10.09.2025	ABT	Brutto	90'000								
INVG4110011	Klimaanpassung - Grundlagen und Fachplanungen				90'000	-	-	-	-	-	-	90'000	
	IRB0000087	12.08.2024	ABT	Brutto	90'000								
INVG4110012	Klimaanpassung Umsetzung - Rahmenkredit 2024				90'000	96'446	-	-	-	96'446	-	-6'446	
	IRB0000088	06.05.2024	ABT	Brutto	90'000								

Investitionsgruppe	Beschlussnummer	Beschlussdatum	Organ	Brutto/Netto	Kredit	Ausgaben kumuliert bis 31.12.2024	Einnahmen kumuliert bis 31.12.2024	Ausgaben bis 31.12.2025	Einnahmen bis 31.12.2025	Ausgaben kumuliert bis 31.12.2025	Einnahmen kumuliert bis 31.12.2025	Abweichung bewilligter Kredit	Kredit abgerechnet am
INVG4110013	Klimaanpassung Umsetzung - Rahmenkredit 2025				90'000	-	-	96'477	-	96'477	-	-6'477	
	IRB0000148	24.02.2025	ABT	Brutto	90'000								
INVG4110023	Revitalisierung Bäche - RK 2024				90'000	-	-	66'606	-	66'606	-	23'394	
	IRB0000169	03.12.2024	ABT	Brutto	90'000								
INVG4210001	Erneuerung Lagefixpunktnetz Schönenberg				90'000	35'365	17'592	-	-	35'365	17'592	54'635	
	IRB0000091	11.01.2024	ABT	Brutto	90'000								
INVG4610002	Bushaltestellen: Massnahmen behinderten. RK 2025				90'000	-	-	44'195	-	44'195	-	45'805	
	IRB0000150	03.03.2025	ABT	Brutto	90'000								
INVG3230032	SA Eidmatt, Turnhalle 2+3, Erneuerung Eingangstüre				86'000	-	-	-	-	-	-	86'000	
	IRB0000289	26.02.2026	ABT	Brutto	86'000								
INVG1120002	Anschaffung Notstromaggregate für Verwaltung				80'000	57'620	-	-	-	57'620	-	22'381	
	IRB0000016	19.12.2022	STR	Brutto	80'000								
INVG3220011	Büromöbiliar - Rahmenkredit 2025				80'000	-	-	89'264	-	89'264	-	-9'264	
	IRB0000149	03.03.2025	ABT	Brutto	80'000								
INVG4110027	Verkehrsplanung - Rahmenkredit 2025				80'000	-	-	43'274	-	43'274	-	36'726	
	IRB0000178	03.09.2025	ABT	Brutto	80'000								
INVG4320000	Erneuerung öffentliche Spielplätze - RK 24				80'000	-	-	79'757	-	79'757	-	243	
	IRB0000112	14.05.2024	ABT	Brutto	80'000								
INVG7090001	Anschaffung neue Schulverwaltungssoftware				80'000	54'229	-	30'061	-	84'290	-	-4'290	
	IRB0000162	07.06.2023	PSGL	Brutto	80'000								
INVG8310000	KLIB Digitalisierung				80'000	90'961	-	-	-	90'961	-	-10'961	
	IRB0000248	15.09.2021	ABT	Brutto	80'000								
INVG4110029	Gewässerraumausscheidung				75'000	97'858	-	-	-	97'858	-	-22'858	
	IRB0000175	13.06.2019	ABT	Brutto	75'000								
INVG4110004	Verkehrsplanung - Rahmenkredit 2023				70'000	58'346	-	-	-	58'346	-	11'654	
	IRB0000076	16.01.2023	ABT	Brutto	70'000								
INVG6110003	Parkplätze Schützenhaus Beichlen				70'000	51'315	-	-	-	51'315	-	18'685	
	IRB0000137	12.11.2024	ABT	Brutto	70'000								
INVG3220022	Bootshaabe Seeplatz, Rückbau u. neue offene Bootsp				66'000	74'085	-	10'394	-	84'478	-	-18'478	
	IRB0000212	12.03.2012	STR	Brutto	26'000								
	IRB0000213	05.11.2020	ABT	Brutto	40'000								

Investitionsgruppe	Beschlussnummer	Beschlussdatum	Organ	Brutto/Netto	Kredit	Ausgaben kumuliert bis 31.12.2024	Einnahmen kumuliert bis 31.12.2024	Ausgaben bis 31.12.2025	Einnahmen bis 31.12.2025	Ausgaben kumuliert bis 31.12.2025	Einnahmen kumuliert bis 31.12.2025	Abweichung bewilligter Kredit	Kredit abgerechnet am
INVG6420000	Auslegeordnung und Beginn Umsetzung integrales Par				65'000	38'457	-	42'246	-	80'703	-	-15'703	
	IRB0000156	14.08.2024	ABT	Brutto	65'000								
INVG4310004	Werterhaltungskonzept Kunstbauten im Strassenwesen				60'000	116'162	-	-	-	116'162	-	-56'162	
	IRB0000093	28.04.2021	ABT	Brutto	60'000								
INVG4310005	Ersatz Fahrzeuge - Rahmenkredit 2024				60'000	67'997	-	-	-	67'997	-	-7'997	
	IRB0000094	12.12.2023	ABT	Brutto	60'000								
INVG4310018	Erneuerung Strassenbeleuchtung mit energieeffizient				60'000	-	-	57'861	-	57'861	-	2'139	
	IRB0000163	01.04.2025	ABT	Brutto	60'000								
INVG0250000	Neue Organisation Primarschule				50'000	94'782	-	-	-	94'782	-	-44'782	
	IRB0000281	02.07.2019	SPF	Brutto	50'000								
INVG3230009	SA Glärnisch, Hochwasserschutzmassnahmen				50'000	35'290	-	-	-	35'290	-	14'711	
	IRB0000069	22.11.2023	ABT	Brutto	50'000								
INVG3230017	SA Glärnisch, Anpassung Lüftungsanlage Neubau (Küh				50'000	-	-	33'908	-	33'908	-	16'092	
	IRB0000180	07.07.2025	ABT	Brutto	50'000								
INVG4110003	Digitalisierung und Neuorganisation Bauarchiv Schö				50'000	-	-	-	-	-	-	50'000	
	IRB0000075	12.06.2023	ABT	Brutto	50'000								
INVG4310019	Verkehrssicherheit - Rahmenkredit 2020				50'000	3'812	-	-	-	3'812	-	46'188	
	IRB0000233	04.06.2020	ABT	Brutto	50'000								
INVG7090005	Anschaffungen Sicherheit IT und Solstice Pod				50'000	56'591	-	-	-	56'591	-	-6'591	
	IRB0000247	01.10.2020	SPF	Brutto	50'000								
INVG7030003	Ersatz Mobiliar Schulzimmer - Rahmenkredit 2022				42'900	-	-	-	-	-	-	42'900	
	IRB0000283	23.06.2022	PSGL	Brutto	30'000								
	IRB0000284	14.09.2022	PSGL	Brutto	12'900								
INVG6110004	Instandsetzung Garderobengebäude Sportplatz Beichl				40'000	47'629	-	-	-	47'629	-	-7'629	
	IRB0000141	09.04.2024	ABT	Brutto	20'000								
	IRB0000142	03.12.2024	ABT	Brutto	20'000								
INVG3220031	Eidmattstr. 14, Rosenmattpark, barrierefreies Unis				30'000	-	-	-	-	-	-	30'000	
	IRB0000259	29.09.2025	ABT	Brutto	30'000								
INVG3230015	SA Steinacher, Sanierung Flachdach Turnhalle 2				30'000	-	-	14'529	-	14'529	-	15'471	
	IRB0000167	02.06.2025	ABT	Brutto	30'000								
INVG4340007	Investitionsbeiträge an ARA Richterswil				22'000	54'605	-	-	-	54'605	-	-32'605	

Investitionsgruppe	Beschlussnummer	Beschlussdatum	Organ	Brutto/Netto	Kredit	Ausgaben kumuliert bis 31.12.2024	Einnahmen kumuliert bis 31.12.2024	Ausgaben bis 31.12.2025	Einnahmen bis 31.12.2025	Ausgaben kumuliert bis 31.12.2025	Einnahmen kumuliert bis 31.12.2025	Abweichung bewilligter Kredit	Kredit abgerechnet am
	IRB0000107	02.07.2020	ABT	Brutto	22'000								
INVG3230013	PV-Anlage - Rahmenkredit 2026				20'000	-	-	-	-	-	-	20'000	
	IRB0000287	24.02.2026	ABT	Brutto	20'000								
INVG4310009	Trottoirverbreiterung Alte Landstrasse, Au				17'000	19'788	-	-	-	19'788	-	-2'788	
	IRB0000098	11.03.2024	STR	Brutto	17'000								
INVG5110004	Gasleitungen - Rahmenkredit 2026				425'000	-	-	-	-	-	-	425'000	
	IRB0000185	13.01.2025	STR	Brutto	25'000								
	IRB0000274	12.01.2026	STR	Brutto	400'000								
					195'934'321	110'552'501	31'628'569	39'848'066	7'964'374	150'400'567	39'592'943	46'351'406	

Weitere Offenlegungen

Spitex - Verrechnung nichtpflegerische Spitex-Leistungen

Institution SpitexVerein Wädenswil, 8820 Wädenswil

Jahr 2025

Nachweis der Verrechnung der nichtpflegerischen Spitex-Leistungen ("Hauswirtschaft") gemäss § 13 Pflegegesetz (LS 855.1)

	Hauswirtschaft	% Kosten	KLV-Pflege	% Kosten
Total Kosten *)	493'829.00	100%	2'157'277.00	100%
Erträge von Versicherer	0.00	0.0%	900'003.00	47.7%
Erträge von Patienten	166'888.00	33.8%	176'088.00	8.2%
Erträge von Gemeinden	183'760.00	37.2%	1'360'674.00	63.1%
Total Erträge *)	350'648.00	71.0%	2'436'765.00	113.0%
Saldo	-143'181.00	-29.0%	279'488.00	13.0%

*) Vorläufige Daten aus noch nicht revidierter Jahresrechnung.

§ 13 Pflegegesetz

Abs. 1 Die ambulanten Leistungserbringer gemäss § 5 Abs. 1 verrechnen den Leistungsbezügerinnen und -bezüger insgesamt höchstens die Hälfte des anrechenbaren Aufwandes ihrer Organisation für nichtpflegerische Spitex-Leistungen gemäss § 5 Abs. 2 lit. d. Sie weisen die Einhaltung dieser Vorgabe in der Jahresrechnung aus.

Abs. 2 Die Gemeinden können die Kostenbeteiligung der Leistungsbezügerinnen und -bezüger nach Massgabe deren wirtschaftlicher Leistungsfähigkeit ganz oder teilweise übernehmen.

Abs. 3 Die restlichen Kosten gehen zulasten der Gemeinde.

Abs. 4 Nichtpflegerische Spitex-Leistungen, die nicht von Leistungserbringern gemäss § 5 Abs. 1 erbracht werden, gehen vollumfänglich zulasten der Leistungsbezügerinnen und -bezüger.

KLV = Verordnung des EDI über Leistungen in der obligatorischen Krankenpflegeversicherung (Krankenpflege-Leistungsverordnung; KLV; SR 832.112.31)

Finanzbericht - Details

Leistungsaufträge mit Globalbudget (FLAG)

Allgemein

Der Gemeinderat hat für die 19 Globalkredite im Budget Nettoausgaben von total 12,8 Mio. Franken genehmigt. Für die Leistungserbringung wurden 2025 14,1 Mio. Franken ausgegeben, was einer Verschlechterung gegenüber dem Budget von 1,4 Mio. Franken entspricht. Mit dieser Überschreitung wurden 10,6 % mehr Mittel beansprucht.

Bei den Abwasseranlagen (Kanäle und Kläranlage) bedeutet die Verschlechterung von 1,1 Mio. Franken gegenüber dem Budget eine geringere Einlage in die Spezialfinanzierung. Bei der Gasversorgung und Wärme führte die Verbesserung von 1,0 Mio. Franken eine höhere Einlage in die Spezialfinanzierung. Beide haben buchhalterisch keinen Einfluss auf das Jahresergebnis des Gesamthaushalts. Bei den Immobilien schliessen alle beiden Bereiche die Rechnung mit einem besseren Ergebnis als budgetiert ab, was zu einem positiven Nettoeffekt (Mehrtrag) von 0,5 Mio. Franken führt. Die Details können den einzelnen FLAG-Berichten entnommen werden.

Der Globalkredit 901001 – Alterszentrum Frohmatt wird in der vorliegenden Form letztmals ausgewiesen. Aufgrund der Verselbstständigung entfällt dieser Bereich für die künftigen Rechnungsperioden.

Vergleich Rechnung mit Budget:

		RE 2025	BU 2025	Abweichung RE-BU
32	Immobilien	-256'492	201'774	-458'266
321	Immobilien im Finanzvermögen	-584'552	-362'861	-221'690
322	Immobilien im Verwaltungsvermögen	268'806	624'635	-355'830
323	Schulliegenschaften	-	-60'000	60'000
421002	Amtliche Vermessung (Globalkredit)	124'234	102'250	21'984
421003	Online Stadtplan (Globalkredit)	129'943	130'740	-797
431001	Strassenwesen (Globalkredit)	3'924'131	3'886'562	37'570
432001	Öffentliche Grünanlagen (Globalkredit)	499'088	680'740	-181'652
433001	Friedhofbetrieb (Globalkredit)	531'441	509'170	22'271
434	Kanäle und Kläranlage	-818'865	-1'904'350	1'085'485
434001	Kanäle	1'699'531	-991'570	2'691'101
434002	Kläranlage	-2'518'396	-912'780	-1'605'616
461001	Öffentlicher Verkehr (Globalkredit)	3'228'169	3'266'690	-38'521
51	Gasversorgung und Wärme	-1'310'600	-309'016	-1'001'585
511001	Gasversorgung (Globalkredit)	-1'259'257	-290'309	-968'949
512001	Wärmeverbund Untermosten	-61'940	-25'092	-36'848
513001	Wärmeverbund Eidmatt	36'048	24'143	11'906
514001	Wärmeverbund Felsenquelle	-25'451	-17'758	-7'693
521001	Wasserversorgung (Globalkredit)	-162'854	-430'097	267'243
531001	Entsorgung / Recycling (Globalkredit)	-50'561	-58'212	7'651
541001	Mobilität (Globalkredit)	-24'537	-52'085	27'548
551001	Energie und Umwelt	202'668	200'050	2'618
64	Stadtpolizei	1'129'609	917'375	212'234
601002	Verwaltung Sicherheit	209'757	72'576	137'181
641001	Betrieb Stadtpolizei	2'025'341	1'969'689	55'652
642001	Parkplatzbewirtschaftung	-1'105'488	-1'124'890	19'402
631	Bäder	1'649'350	1'379'629	269'721
631002	Hallenbad	1'200'512	963'625	236'887
631003	Seebad Bretterbadi	218'181	201'070	17'111
631004	Strandbad Rietläu	162'605	146'120	16'485
631005	Badwiese Naglikon	49'865	53'450	-3'585
631006	Badeanlage Bachgaden	18'187	15'364	2'823
681001	Soziokultur	1'594'497	1'653'174	-58'677
831001	Soziale Dienste (Globalkredit)	3'538'181	3'176'426	361'755
832	Asyl- und Wohnbegleitung	224'955	-585'458	810'413
901001	Alterszentrum Frohmatt	-33'303	-	-33'303

Total	14'119'054	12'765'361	1'353'693
--------------	-------------------	-------------------	------------------

32 Immobilien

Zuständiger Stadtrat: Christof Wolfer

Politische Zielsetzung

Der Aufgabenbereich Immobilien umfasst folgende Leistungsgruppen:

- 321 Immobilien im Finanzvermögen
- 322 Immobilien im Verwaltungsvermögen
- 323 Schulliegenschaften

Der Bereich Immobilien bewirtschaftet mit zukunfts- und marktorientiertem Handeln die städtischen Immobilien im Dienste der Allgemeinheit gemäss definiertem Rollenmodell und Teilportfoliostrategien zur Liegenschaftensstrategie.

Aufträge nach Leistungsgruppen

Aufträge aller Leistungsgruppen

- Strategische Land- und Immobilienreserven sicherstellen;
- Entwicklung und Umsetzung von Liegenschaftensstrategien;
- Wahrnehmung der Rollen als Eigentümervertreterin, Bauherrenvertreterin und Betreiberin für die Immobilien, welche der Dienststelle Immobilien zugeordnet wurden;
- Wahrnehmung der mit den Rollen gemäss Immobilienstrategie verbundenen Aufgaben für die Teilportfolios, in welchen der Dienststelle Immobilien eine der Rollen (Eigentümervertretung, Bauherrenvertretung, Betreiberin, Nutzervertretung) zugeteilt ist;
- Projektleitung als Bauherrenvertretung bei Planung und Realisierung der städtischen Hochbauten;
- Laufender Unterhalt der Immobilien zur Gewährleistung der Sicherheit sowie des Substanz- und des Werterhalts sicherstellen;
- Bauliche und betriebliche Massnahmen zum sparsamen Umgang mit Energie planen und umsetzen, im Rahmen der Vorgaben des Labels "Energistadt" bzw. bei Erneuerungen von Heizungsanlagen, bei Gebäudesanierungen/Umbauten sowie Umsetzung der beschlossenen Energieeffizienzmassnahmen;

Aufträge der Leistungsgruppe 321 Immobilien Finanzvermögen

Steuerung des Bestands nach den Grundsätzen der Strategie aller Immobilien im Finanzvermögen;

Aufgaben nach Leistungsgruppen

Aufgaben der Leistungsgruppe 321 Immobilien Finanzvermögen

Aufgaben	Projekte/Massnahmen	Jahresbericht 2025
Bestand der städtischen Immobilien im Finanzvermögen bewahren und nachfrageorientiert weiterentwickeln.	Weiterentwicklung des Portfolios auf Basis der vom Stadtrat verabschiedeten Strategie der Liegenschaften im Finanzvermögen.	Die relevanten Liegenschaften im Finanzvermögen wurden nachfrageorientiert weiterentwickelt, insbesondere das Neubauprojekt Gartenhäuser GB, Büelenstrasse 5+7 stand im Fokus des Jahres 2025 sowie die schrittweise Sanierung von älteren Liegenschaften im Finanzvermögen, die teilweise nicht mehr bewohnbar waren (z.B. Wohnung Seestrasse 61)
Immobilien im Finanzvermögen, die von „Dritten“ genutzt werden, sollen unter Berücksichtigung einer rechtlich zulässigen und angemessenen Nettorendite vermietet werden. Ausgenommen sind Liegenschaften wie Alterssiedlungen, Wohnungen für Sozialhilfe, Notwohnungen und Asylwesen sowie Verwaltungsgebäude, die früher Wohnliegenschaften waren etc.	Investitionen sind nur dann gerechtfertigt, wenn die Neuvermietung die Zielvorgaben erfüllt (Renditeliegenschaften).	
Schaffung von Transparenz	Bereitstellung eines Liegenschaften- und Grundstückspiegels mit den relevanten Kennzahlen, insbesondere Adresse, Grundstückgrösse, Nutzfläche, Nutzungsart, Art der Vermietung (extern/intern) Bilanzwert, Bruttorendite	Im Zuge der Neubewertung aller Liegenschaften im Finanzvermögen per 31.12.2024 liegen diese Daten vor, lediglich die Bruttorendite wurde in der Neubewertung nicht ausgewiesen.

Aufgaben der Leistungsgruppen 322 / 323 Immobilien im Verwaltungsvermögen

Aufgaben	Projekte/Massnahmen	Jahresbericht 2025
Bestand der städtischen Immobilien im Verwaltungsvermögen bewahren, bedarfsorientiert weiterentwickeln und zur Kostenmiete weiterverrechnen.	Werterhalt mit angemessenen personellen und finanziellen Ressourcen sicherstellen, insbesondere durch Steuerung des Unterhaltsbudgets.	Wo dies rechtlich möglich war (Einhaltung des Mietrechts gemäss OR) wurden unter anderen Nebenkostenpauschalen angepasst (erhöht) oder bei einer Veränderung des Referenzzinssatzes. Ebenfalls wurden Mietzinsen bestmöglich bei Neuvermietungen angepasst, dies im Rahmen der rechtlichen Möglichkeiten.
	Kostendaten evaluieren und an die Mieter weiterverrechnen, z.B. Anpassung von Nebenkostenpauschalen, wo dies rechtlich möglich ist.	
Räume für Aktivitäten sollen der Bevölkerung zur Verfügung stehen	Die Gebühren sollen mindestens die variablen Kosten decken.	Eine Vermietung von Räumlichkeiten an die Bevölkerung mit Gebühren welche die variablen Kosten decken ist nicht möglich. Die Gebühren müssten so stark erhöht werden, dass die Räumlichkeiten nicht mehr gemietet werden würden, da die Gebühren nicht mehr im Verhältnis stehen würden. Eine Anpassung der Gebührentarife ist für 2026 vorgesehen, allerdings muss davon ausgegangen werden, dass diese auch weiterhin nicht kostendeckend sein werden.

Entwicklungsziele	Projekte/Massnahmen	Jahresbericht 2025
Bestellungen von Raumbedürfnissen erfolgen strukturiert, damit ein effizienter Austausch zwischen den Bedürfnissen der Bestellerorganisation und der Dienststelle Immobilien möglich ist.	Begleitung der internen Nutzervertreter (gem. Rollenmodell) im eingeführten Bestellerkompetenzmodell.	Insbesondere wurde dieses Ziel durch die zwischen allen Beteiligten abgestimmte kurz-, mittel- und langfristige Masterraumplanung der Primarschule erreicht, da der überwiegende Teil der Bauprojekte bei der Dienststelle Immobilien aus den Liegenschaftsbedürfnissen der Primarschule resultieren. Die übrigen Bauprojekte im Finanz- und Verwaltungsvermögen (ohne Schule) wurden unter anderem im Zuge der jährlich stattfindenden Liegenschaftsbegehungen sowie Bedarfsmeldungen in der laufenden Budgetierung aufgenommen und werden entsprechend geplant und umgesetzt, sofern die erforderlichen Budgets dafür bewilligt wurden bzw. werden.
Meilensteine per 31.12.2025 bei den grossen Projekten im Verwaltungsvermögen erreichen	Schulanlage Ort, Inbetriebnahme des Ersatzneubaus 3-fach-Turnhalle mit Schulräumen im Sommer 2025, im Anschluss erfolgt die Umnutzung des Westtrakts im Ort. Alterssiedlung Bin Rääbe, Sanierung und Erweiterung: Bis Sommer 2025 Abschluss des Bauprojektes für den Neubau und die Sanierung inklusive Erhalt der Baubewilligungen. Die Urnenabstimmung wird für den Spätherbst 2025 angestrebt. Schulanlage Untermosen, Gesamterneuerung: Bis Ende 2025 Umsetzung der Planungsphase mit der Grundlagenbeschaffung und Definition der detaillierten Rahmenbedingungen zur Erstellung der Gesamtleistungssubmission. Ein Baubeginn ist im besten Fall zum Jahresbeginn 2027 zu erwarten. Der Neubau einer weiteren Asylunterkunft mit neuem Standort im Neubüel soll im besten Fall bis Herbst/Winter 2024 realisiert werden mit einer Kapazität von bis zu 60 Plätzen. Schulanlage Steinacher, Sanierung der Garderoben des Lernschwimmbekken ab Sommer 2025. Altes Gewerbeschulhaus: Der Umbau für das Betreibungsamt und Stadtpolizei soll bis Februar 2025 abgeschlossen sein.	Aufgrund baulicher Verzögerungen konnte der Neubau erst nach den Herbstferien 2025 der Primarschule für den künftigen Schulbetrieb übergeben werden. Im Westtrakt wurden lediglich die Elektroinstallationen erneuert, da eine Umnutzung für die Betreuung im Westtrakt aufgrund der angepassten Schulraummasterplanung Primarschule nicht mehr durchgeführt werden wird. Alterssiedlung Bin Rääbe: Die Urnenabstimmung hat sich auf den März 2026 verschoben. Mit dem Beginn des Neubaus ist im besten Fall Anfang 2027 zu rechnen. Schulanlage Untermosen, Gesamterneuerung: Eine Entscheidung zur Vergabe im Gesamtleistungswettbewerb sollte nach der jetzigen Terminplanung Ende 2026 (vorbehaltlich der Urnenabstimmung) erfolgen. Die Urnenabstimmung ist für das Frühjahr 2028 vorgesehen, so dass der Baubeginn frühestens im Laufe 2028 starten kann. Mit einer Inbetriebnahme ist nach jetziger Einschätzung frühestens Ende 2030 zu rechnen. Der Neubau der geplanten Notunterkunft am Standort Neubüel wird sich aufgrund des politischen Prozesses verschieben. Die Einreichung des Baugesuches ist frühestens im Laufe des Jahres 2026 vorgesehen. Mit einem Beginn des Neubaus ist nicht vor 2027 zu rechnen, zudem werden derzeit noch Alternativen von Notunterkünften an anderen Standorten konkret weiterverfolgt wie eine Totalsanierung oder ein Ersatzneubau der Baracken (Notunterkünfte) im Hänstäl. Ob und wann der Neubau im Neubüel realisiert werden wird, ist deshalb aus heutiger Sicht noch nicht absehbar Die Sanierung der Sanitäranlagen des Lehrschwimmbekken, der Turnhallen 1 & 2 sowie der Aussengarderoben der Schulanlage Steinacher konnte 2025 erfolgreich durchgeführt werden. Der Umbau des alten Gewerbeschulhauses konnte aufgrund baulicher Verzögerungen erst im Herbst 2025 abgeschlossen werden.

Anpassung der Leistungen bei Veranstaltungen an die Bedürfnisse der Nutzenden und Überarbeitung der Grundlagen

Das bisherige Veranstaltungsreglement (Stand 2006) inklusive der Tarifstruktur wird überarbeitet und soll Anfang 2026 in Kraft treten können.

Eine Neufassung des Veranstaltungsreglements und der Gebührentarife für die Veranstaltungsräume der Stadt Wädenswil ist nach jetzigem Stand erst im Laufe des Jahres 2026 vorgesehen, da sich die Überarbeitung aufwendig und komplex gestaltet, insbesondere die Festlegung neuer Gebührentarife sind vom weiteren politischen Prozess abhängig

Es soll im Laufe 2025 ein Bereitschaftsdienst "Immobilien" eingeführt werden.

Die Einführung des Bereitschaftsdienstes erfolgt frühestens im Laufe 2026, da die Vollziehungsbestimmungen zum Personal und Besoldungsstatut erst auf den 1.1.2026 angepasst wurden.

Aufgaben über alle Leistungsgruppen

Aufgaben	Projekte/Massnahmen	Jahresbericht 2025
Aktive Steuerung des Immobilienbestandes nach strategischen Grundsätzen.	Anwendung der bestehenden und künftigen Teilportfoliostrategien.	Die Anwendung der jeweiligen Teilportfoliostrategie liegt in der Verantwortung der entsprechenden Beteiligten gemäss Rollenmodell, insbesondere in der Eigentümervertreterrolle. Die Strategie der Liegenschaften im Finanzvermögen ist aufgrund des Volksentscheides zur Bodeninitiative in Überarbeitung.
	Allfällige Veräusserung von Immobilien erfolgen zu Marktkonditionen.	Eine allfällige Veräusserung von Liegenschaften ist aufgrund des Volksentscheides zur Bodeninitiative nur noch äusserst eingeschränkt möglich.
Effiziente Immobilienbewirtschaftung nach klaren Grundlagen (Betriebsunterhalt mit Hauswartung und Reinigung).	Die städtischen Liegenschaften werden schrittweise in den nächsten Jahren in Campos erfasst und nach und nach vollständig technisch inventarisiert und anschliessend darüber bewirtschaftet (Service-, Wartungsverträge, Ticketsystem Reparaturen, Mobiliar). Pflichtenhefte für Hauswartung und Reinigung werden digital über Campos abgebildet.	Per Ende 2025 wurden 79 von insgesamt 103 geplanten und zu bewirtschafteten Liegenschaften in Campos erfasst. Die technische Inventarisierung ist sehr aufwändig und erfolgt anschliessend, nachdem die Grundrisse der jeweiligen Liegenschaften erfasst wurden. Die Dienststelle Immobilien erwartet, dass bis Ende 2026 alle 103 geplanten Liegenschaften in Campos digital erfasst und inventarisiert sind. Nachgelagert ab 2027 erfolgt noch zur Vervollständigung die Erfassung von mehreren Liegenschaften, die nicht aktiv durch die Dienststelle Immobilien bewirtschaftet werden.
	Der bauliche Werterhalt und erforderliche Erneuerungen werden jährlich für die kommenden 4 Jahre erhoben und priorisiert (Investitions- und Erfolgsrechnung). Das Ergebnis fliesst in den Finanz- und Entwicklungsplan ein.	Der bauliche Werterhalt und die erforderlichen Erneuerungen im Bereich der Liegenschaften werden jährlich für das kommende Budgetjahr detailliert erhoben, geplant und priorisiert, sowohl im Bereich der Erfolgsrechnung als auch in der Investitionsrechnung und fliessen in der Folge auch in den Finanz- und Entwicklungsplans der nächsten Jahre ein.

Entwicklungsziele	Projekte/Massnahmen	Jahresbericht 2025
Die Rollen gemäss Liegenschaftenstrategie werden durch die entsprechenden Vertreter aktiv wahrgenommen.	Konzeption und Zeitplanung Teilportfoliostrategie Verwaltungliegenschaften wird in Zusammenarbeit mit der Präsidialabteilung erstellt. Mit der Flächeninventarisierung aller zu Verwaltungszwecken genutzten Liegenschaften wurde im Laufe des Jahres 2024 begonnen. Die Flächeninventarisierung dient als Datengrundlage für die Entwicklung der Verwaltungsraumstrategie, die ab 2025 entwickelt werden wird.	Die Umsetzung einer konkreten Verwaltungsraumstrategie der Stadt Wädenswil wurde im Jahr 2025 weiterverfolgt, durch eine detaillierte Grundlagenbeschaffung, Auslegeordnung und erste Analysen zu allen Verwaltungsliegenschaften, die zu Verwaltungszwecken genutzt werden. Diese Auslegeordnung und die vom Stadtrat erteilten Aufträge bilden den Rahmen für die konkrete Verwaltungsraumstrategie für die nächsten Jahre, welche 2026 erarbeitet wird.

Auf Grundlage der Liegenschaftenstrategie werden weitere Teilportfoliostrategien erarbeitet.	Die künftigen Investitionsplanungen re-sultieren massgebend auf den neuen Teilportfoliostrategien.	
Führungskennzahlen Immobilien erar-beiten	Steigerung der Rendite im Finanzvermö- gen: Die Kennzahl wird per 31.12.2025 erstmals erhoben. Die Erhebung war ur- sprünglich für den 31.12.2023 geplant. Dies muss wegen verschiedener Umbu- chungen von Liegenschaften vom Fi- nanz- ins Verwaltungsvermögen auf den 31.12.2025 verschoben werden.	Der Buchwert der Liegenschaften im Fi- nanzvermögen beträgt per 31.12.2025 CHF 65'819'892.11. Die Brutto-Mieter- träge (Konten 4430, 4439, 4920) haben im Jahr 2025 CHF 1'963'631 betragen. Somit beträgt die Brutto-Rendite per 31.12.2025 insgesamt 2.98%. Es ist da- bei allerdings zu beachten, dass mit die- ser Kennzahl ein Vergleich mit der freien Immobilienwirtschaft nicht möglich ist. Die Buchwerte der Liegenschaften im Fi- nanzvermögen werden aufgrund der Be- wertung gemäss kantonaler Rechnungs- legungsrichtlinien für die Gemeinden be- rechnet. Diese sind überhaupt nicht mit marktüblichen Verkehrswerten von Lie- genschaften vergleichbar und weichen davon teils erheblich ab (deutlich niedri- gerer im Wert). Würde man die Liegen- schaften im Finanzvermögen mit realen marktüblichen Verkehrswerten bewer- ten, dürfte die o.g. Brutto-Rendite er- heblich geringer ausfallen.
Gebäudeflächen werden laufend digital- siert	Schärfung und Festlegung von Immo- bilienkennzahlen, die jährlich gemessen werden	Update zur Erfassung von Liegenschaf- ten in Campos siehe oben
Die Verwaltung der Liegenschaften er- folgt systembasiert durch Digitalisierung der entsprechenden Daten	Im Jahr 2024 war geplant mindestens 20 weitere Liegenschaften (Teilportfo- lios Dienststelle Immobilien) in Campos bis Ende 2024 zu erfassen, davon min- destens 10 weitere Gebäude inklusive der sicherheitsrelevanten technischen Infrastruktur. Bis Ende 2024 wurden knapp 50% aller Liegenschaften in Cam- pos digital mit allen Grundrissen inventa- risiert, die von der Dienststelle Immo- bilien gemäss Rollenmodell bewirtschaftet werden (insgesamt sind es 105 Liegen- schaften). Bis Ende 2025 sollen 75% dieser Liegenschaften in Campos erfasst sein. Bis Ende 2026 sollen alle von der Dienststelle Immobilien bewirtschafteten Liegenschaften in Campos inventarisiert sein.	Eine aussagefähige Kennzahl der Ver- waltungskosten im Vergleich zu den er- wirtschafteten Mieterträgen im Finanz- vermögen zu ermitteln ist nicht möglich. Dieses Ziel sollte deshalb nicht weiter- verfolgt werden.
	Kennzahl Verwaltungskosten im Verhält- nis zu den erwirtschafteten Mieterträgen per 31.12.2025 werden ermittelt (Finanz- vermögen). Dies musste auf Grund der Umbuchung von mehreren Liegenschaf- ten des Finanzvermögens in das Verwal- tungsvermögen von Ende 2024 auf Ende 2025 verschoben werden.	

Erläuterungen

321 Finanzvermögen Erfolgsrechnung

Durch die Überführung mehrerer Liegenschaften vom Finanz- ins Verwaltungsvermögen per 31.12.2024 reduzieren sich die Mieterträge und die Aufwände entsprechend. Zum Zeitpunkt der Budgetierung 2025 (Mitte 2024) wurden die Erträge und Aufwände noch im Finanzvermögen budgetiert, weil noch nicht klar war, welche Liegenschaften schlussendlich überführt werden würden. Beim baulichen Unterhalt sowohl für die Grundstücke im Finanzvermögen als auch beim baulichen Unterhalt der Gebäude wurden weniger Mittel benötigt, als budgetiert, da verschiedene kleinere Unterhaltsprojekte aus terminlichen Gründen nicht im Jahr 2025 durchgeführt werden konnten. Sie wurden deshalb ins Budget 2026 aufgenommen. Die Überführung von Liegenschaften vom Finanz- ins Verwaltungsvermögen spielte dabei auch eine Rolle. Die Überführung wirkt sich ebenfalls auf die interne Verrechnung von kalkulatorischen Zinsen und Abschreibungen, die dadurch geringer ausfallen. Insgesamt wirken sich diese Sachverhalte positive auf das Ergebnis im Finanzvermögen aus.

322 Verwaltungsvermögen Erfolgsrechnung

Durch die Umbuchungen mehrerer Liegenschaften vom Finanz- ins Verwaltungsvermögen per 31.12.2024 erhöhen sich die Mieterträge, aber auch die Aufwendungen inkl. Abschreibung entsprechend. Zum Zeitpunkt der Budgetierung 2025 (Mitte 2024) wurden die Erträge und Aufwendungen noch im Finanzvermögen budgetiert, weil noch nicht klar war, welche Liegenschaften schlussendlich überführt werden würden. Im Gesamtergebnis führt dies zu einem geringeren Defizit gegenüber Budget 2025 und Rechnung 2024.

323 Verwaltungsvermögen Erfolgsrechnung

Bei den Schulliegenschaften sind die Kosten für die Ver- und Entsorgung der Liegenschaften (Kto. 3120.00) rund CHF 240'000 geringer ausgefallen (-22%) als dies budgetiert war. Dies ist unter anderem auf die geringeren Stromverbräuche durch die schrittweise Erneuerung von alten Leuchtsystemen auf neue sparsame LED-Beleuchtungen zurückzuführen als auch auf geringere Heizkosten.

Beim baulichen Unterhalt der Hochbauten, Gebäude (Kto. 3144.00) sind im Gegenzug rund CHF 210'000 höhere Kosten angefallen (+17%), als budgetiert waren. Zum einen waren es mehrere nicht geplante dringliche Reparaturen (defektes Flachdach Eintrachtstrasse 24 Schulverwaltung mit rund CHF 35'000, Heizungsreparatur Schulanlage Gerberacher mit rund CHF 8'000, Kindergarten Lätten defekte Sonnenstoren mit rund CHF 26'000) als auch Kosten durch Vandalismusvorfälle (Oberlichter Sporthalle Glärnisch rund CHF 16'000, beschädigte Deckenverkleidungen Sporthalle Glärnisch rund CHF 10'000). Im alten Schulhaus in Hütten wurde 2025 die geplante Radonsanierung durchgeführt, dafür war in der Investitionsrechnung 2025 ein Betrag von CHF 100'000 vorgesehen. Da die Kosten der Radonsanierung nur rund CHF 40'000 betragen hatten, mussten sie über die Erfolgsrechnung verbucht werden, was zu einer weiteren Abweichung führte. Aufgrund personeller Veränderungen mussten die Unterhaltsreinigungen im Schulhaus Stocken, als auch für die Turnhalle auf der Schulanlage Gerberacher an externe Reinigungsunternehmen vergeben werden und haben den Unterhalt bei den Gebäuden entsprechend stärker belastet (rund CHF 33'000). Die Unterhaltsreinigung der Freizeitanlage Untermosen, die durch ein externes Reinigungsunternehmen erfolgt, wurde ging im Budget 2025 vergessen (rund CHF 23'000). Aufgrund nicht mehr bestellbarer Ersatzleuchtmittel und fehlender Ersatzteile wurden die alten Beleuchtungen im alten Schulhaus in Hütten (Kindergarten) durch LED-Lampen ersetzt (rund CHF 22'000).

Entwicklung Finanzen

Erfolgsrechnung

		RE 2025	BU 2025	RE 2024
32 Immobilien	(+ = Aufwandüberschuss/- = Ertragsüberschuss)	-256'492	201'774	-180'330
	Aufwand ohne Abschreibungen	12'728'770	13'641'363	18'740'151
	Abschreibungen	5'081'310	4'599'610	3'448'142
	Ertrag	-18'066'572	-18'039'199	-22'368'623
321 Immobilien im Finanzvermögen	(+ = Aufwandüberschuss/- = Ertragsüberschuss)	-584'552	-362'861	-918'333
	Aufwand ohne Abschreibungen	1'521'088	1'769'397	7'356'242
	Abschreibungen	-	-	-
	Ertrag	-2'105'640	-2'132'258	-8'274'575
322 Immobilien im Verwaltungsvermögen	(+ = Aufwandüberschuss/- = Ertragsüberschuss)	268'806	624'635	908'509
	Aufwand ohne Abschreibungen	3'884'797	3'758'008	3'593'250
	Abschreibungen	2'301'112	1'970'420	1'891'103
	Ertrag	-5'917'103	-5'103'793	-4'575'844
323 Schulliegenschaften	(+ = Aufwandüberschuss/- = Ertragsüberschuss)	-	-60'000	-170'505
	Aufwand ohne Abschreibungen	7'263'630	8'113'958	7'790'660
	Abschreibungen	2'780'198	2'629'190	1'557'038
	Ertrag	-10'043'828	-10'803'148	-9'518'204

Projekte Investitionsrechnung

		RE 2025	BU 2025	RE 2024
32 Immobilien		17'805'271	21'022'000	12'818'955
321 Immobilien im Finanzvermögen		788'359	4'580'000	-20'370'819
INVG3210000 Büelenstrasse 5+7, Ersatzneubau		764'061	4'280'000	562'750
INV00045 Büelenstrasse 5+7, Ersatzneubau Gartenhäuser GB		764'061	6'000'000	562'750
INV00623 Büelenstrasse 5+7, Ersatzneubau, Mehrwertabgabe		-	-1'720'000	-
INVG3210002 Erneuerungsinvestitionen Immobilien FV - RK 2023		24'299	-	244'167
INV00953 Sanierung Wohn- und Gewerbeliegenschaften Seestrasse 61		24'299	-	244'167
INVG3210003 Erneuerungsinvestitionen Immobilien FV - Rahmenkre		-	300'000	-
INV00037 Erneuerungsinvestitionen Immobilien FV - Rahmenkredit 2025		-	300'000	-
INVG3210007 Verkauf von Gebäuden		-	-	-10'340
INV00823 Verkauf von Gebäuden		-	-	-10'340
INVG3210008 Übertrag Liegenschaften vom FV ins VV - 2024		-	-	-21'167'397
INV00579 Übertrag Liegenschaften vom FV ins VV - 2024		-	-	-1'801'869
INV00580 Übertrag Liegenschaften vom FV ins VV - 2024		-	-	-11'356'327
INV00824 Übertrag Liegenschaften vom FV ins VV - 2024		-	-	-8'009'200
322 Immobilien im Verwaltungsvermögen		2'977'925	2'960'000	25'725'813
INVG3220000 Alte Landstrasse 15a, Notwohnungen (Neubau)		-195'472	300'000	2'927'855
INV00099 Kombinierte Asyl- und Notunterkünfte, Alte Landstrasse, Au, Ersatzneubau		-184'478	300'000	2'927'855
INV00774 Alte Landstrasse 15a, Notwohnungen (Neubau)		-10'993	-	-
INVG3220001 Erneuerungsinvestitionen Immobilien VV - RK23		-93'700	-	203'178
INV00811 Dachsanierungsarbeiten Tobelrain, Speerstrasse 105 Förderbeiträge		-9'960	-	-
INV00947 Kostenbeitrag an baulichen Massnahmen am Arbeitsplatz P. Kutter		-83'740	-	-
INV00964 Fenstersanierung Stadthaus, Florhofstrasse 6		-	-	72'449
INV00966 LED-Stehlampen, Florhofstrasse 3+6		-	-	24'332
INV00967 Baulichen Massnahmen am Arbeitsplatz P. Kutter		-	-	106'397
INVG3220002 Digitale Planverwaltung		48'324	80'000	132'978
INV00700 Digitale Planverwaltung		-	80'000	-
INV00701 Digitale Planverwaltung Verwaltungliegenschaften		9'466	-	132'978
INV00886 Digitale Planverwaltung Schulliegenschaften		38'858	-	-
INVG3220003 Erneuerungsinvestitionen Immobilien VV - RK2024		198'922	-	305'246
INV00846 Dorfhuus Schönenberg Lüftungssanierung		74'632	-	-
INV00936 Ersatz Plattformtreppenlifte, Schönenbergstrasse 4a		123'699	-	-
INV00957 Eintrachtstrasse 22 - Sanierung 6 Zimmer-Wohnung		-	-	138'617
INV00958 Eintrachtstrasse 24 - Umnutzung Dachgeschoss		591	-	112'645
INV00961 Schlossbergstrasse 15 - Bädersanierungen 2024		-	-	53'984
INVG3220004 Büromobilien - Rahmenkredit 2024		65'858	-	139'285
INV00069 Büromobilien - Rahmenkredit 2024		65'858	-	139'285

INVG3220005	Energieeffizienzmassnahmen VV - Rahmenkredit 2024	122'657	-	283'388
INV00808	Leuchtensatz Stadthaus, Beiträge	-12'500	-	-
INV00809	EKZ Förderungprogramm Schulhaus Glärnisch	-7'600	-	-
INV00954	Leuchtensatz Stadthaus und P	4'390	-	97'904
INV00955	Leuchtensatz Eidmatt 15	138'367	-	-
INV00956	Leuchtensatz Schulhaus Glärnisch	-	-	185'483
INVG3220006	Alterssiedlung Tobelrai, Gasheizung, Übergangsl.	9'099	-	233'865
INV00057	Alterssiedlung Tobelrai, Gasheizung, Übergangslösung	9'099	-	233'865

		RE 2025	BU 2025	RE 2024
INVG3220007	Erneuerung Garagentore Feuerwehrdepot und Werkhof	184'010	-	-
INV00602	Erneuerung Garagentore Feuerwehrdepot und Werkhof Dorfhuus Schönenberg	184'010	-	-
INVG3220008	Altes Gemeindehaus Schönenberg, Umbau Kirchrain 2	280'721	300'000	5'610
INV00105	Altes Gemeindehaus Schönenberg, Umbau Kirchrain 2 für Asyl	280'721	300'000	5'610
INVG3220009	Neubüel, Neubau Notunterkünfte	43'809	100'000	12'132
INV00280	Neubüel, Neubau Notunterkünfte	43'809	100'000	12'132
INVG3220010	Umbau Altes Gewerbeschulhaus	1'338'414	250'000	684'550
INV00059	Umbau Altes Gewerbeschulhaus	1'338'414	250'000	684'550
INVG3220011	Büromobilien - Rahmenkredit 2025	89'264	80'000	-
INV00070	Büromobilien - Rahmenkredit 2025	89'264	80'000	-
INVG3220012	Energieeffizienzmassnahmen VV - RK 2025	149'254	200'000	-
INV00078	Energieeffizienzmassnahmen VV - Rahmenkredit 2025	-	200'000	-
INV00945	SA Eidmatt, Beleuchtungssanierung	149'254	-	-
INVG3220013	Erneuerungsinvestitionen Immobilien VV - Rahmenkre	250'752	500'000	-
INV00085	Erneuerungsinvestitionen Immobilien VV - Rahmenkredit 2025	-	500'000	-
INV00866	SA Untermosen, Kindergarten, Pfannenstilstr. 2a, Flachdachsanierung	28'000	-	-
INV00937	Erneuerungsinvestition Flutlichtbeleuchtung Sportplatz Eidmatt	77'350	-	-
INV00944	Erneuerung und Erweiterung der Heizungs- und Lüftungssteuerung SA Glärnisch	145'402	-	-
INVG3220014	Ortsteil Au, Provisorische Turnhalle Kantonsschule	-350'000	-	2'665
INV00101	Ortsteil Au, Provisorische Turnhalle Kantonsschule	-	-	2'665
INV00807	Ortsteil Au, Provisorische Turnhalle Kantonsschule, Beiträge	-350'000	-	-
INVG3220020	PV-Anlage Alterssiedlung Tobelrai 2024, Speerstr.	-21'569	-	217'090
INV00106	PV-Anlage Alterssiedlung Tobelrai 2024, Speerstrasse 105	1'276	-	217'090
INV00887	PV-Anlage Alterssiedlung Tobelrai 2024, Speerstrasse 105, Förderbeiträge	-22'845	-	-
INVG3220022	Bootshaabe Seeplatz, Rückbau u. neue offene Bootsp	10'394	-	6'875
INV00065	Bootshaabe Seeplatz, Rückbau u. neue offene Bootsplätze wg. Seeuferweg	10'394	-	6'875
INVG3220023	Alterssiedlung Tobelrai, Gesamtanierung ggf. plus	-	-	-4'485
INV00058	Alterssiedlung Tobelrai, Gesamtanierung ggf. plus Erweiterung	-	-	-4'485
INVG3220024	Alterssiedlung Bin Rääbe, Teilsanierung und Erweit	567'178	1'000'000	672'059
INV00056	Alterssiedlung Bin Rääbe, Teilsanierung und Erweiterung	567'178	1'000'000	672'059
INVG3220026	Energieeffizienzmassnahmen VV - Rahmenkredit 2022	-	-	-12'457
INV00827	SA Glärnisch Energieeffizienz-Massnahmen, Subvention	-	-	-22'748
INV00968	SA Glärnisch Energieeffizienz-Massnahmen	-	-	10'291
INVG3220028	PV-Anlage Frohmatt	-	-	-25'557
INV00766	PV-Anlage Frohmatt	-	-	3'888
INV00840	PV-Anlage Frohmatt, Subvention	-	-	-29'445
INVG3220030	Sanierung Mehrfamilienhaus Mittelberg 1	226'041	-	185'168
INV00810	Sanierung Mehrfamilienhaus Mittelberg 1	226'041	-	185'168
INVG3220031	Eidmattstr. 14, Rosenmattpark, barrierefreies Unis	-	150'000	-
INV00625	Eidmattstr. 14, Rosenmattpark, barrierefreies Unisex WC	-	150'000	-
INVG3220032	Asylprovisorien, Untermosenstr. 35-37	53'969	-	581'739
INV00062	Asylprovisorien, Untermosenstr. 35-37	53'969	-	581'739
INVG3220033	Übertrag Liegenschaften vom FV ins VV - 2024	-	-	19'174'627
INV00588	Übertragung von Hochbauten vom FV ins VV - 2024	-	-	6'868'340
INV00825	Übertrag Liegenschaften vom FV ins VV - 2024	-	-	11'994'387
INV00826	Übertrag Liegenschaften vom FV ins VV - 2024	-	-	311'900

		RE 2025	BU 2025	RE 2024
323	Schulliegenschaften	14'038'987	13'482'000	7'463'962
INVG3230000	SA Untermosen, Gesamterneuerung	256'495	150'000	28'998
INV00144	SA Untermosen, Überprüfung Gesamterneuerung	-	-	28'998
INV00587	SA Untermosen, Gesamterneuerung	256'495	150'000	-
INVG3230001	SA Ort, Neu- und Ersatzbau Ostrtrakt	12'434'939	10'100'000	7'082'904
INV00129	SA Ort, Neu- und Ersatzbau Ostrtrakt	12'434'939	10'100'000	7'082'904
INVG3230002	SA Glärnisch, Ersatz Pavillon/Neubau Hort	-	-	-34'953
INV00118	SA Glärnisch, Ersatz Pavillon/Neubau Hort	-	-	-30'309
INV00584	SA Glärnisch, Ersatz Pavillon/Neubau Hort - Investitionsbeiträge vom Bund	-	-	-4'644
INVG3230004	SA Steinacher, Lehrschwimmbecken, Sanierung Garder	655'637	1'000'000	71'464
INV00137	SA Steinacher, Lehrschwimmbecken, Sanierung Garderoben und Duschen	655'637	1'000'000	71'464
INVG3230005	SA Ort, Brandschutzmassnahmen	41'845	42'000	-
INV00124	SA Ort, Brandschutzmassnahmen	41'845	42'000	-
INVG3230007	SA Ort, Verstärkung Elektroanschluss	245'550	500'000	130
INV00132	SA Ort, Verstärkung Elektroanschluss	245'550	500'000	130
INVG3230008	SA Stocken, Sanierung und Umbau Wohnungen	109'968	200'000	161'548
INV00141	SA Stocken, Sanierung und Umbau 1.OG links Wohnung zu Schulraum	-	-	161'548
INV00617	SA Stocken, Umbau Teil II, Wohnung 1. OG rechts	109'968	200'000	-
INVG3230009	SA Glärnisch, Hochwasserschutzmassnahmen	-	-	32'885
INV00119	SA Glärnisch, Hochwasserschutzmassnahmen	-	-	32'885
INVG3230010	Kindergarten Zopf, Flachdachsanie rung	125'451	-	-
INV00772	Kindergarten Zopf, Alvierstr. 32, Flachdachsanie rung	135'411	-	-
INV00818	Zusicherung der Fördergelder ZH-25-590-I01, Alvierstrasse 32.3, 8804 Au ZH	-9'960	-	-
INVG3230015	SA Steinacher, Sanierung Flachdach Turnhalle 2	14'529	250'000	-
INV00139	SA Steinacher, Sanierung Flachdach Turnhalle 2	14'529	250'000	-
INVG3230016	SA Gerberacher, Neubau Betreuung inkl. Abbau etc.	47'909	100'000	-
INV00613	SA Gerberacher, Neubau Betreuung inkl. Abbau und Zügeln Bestandsbau nach Schönenberg (Pavillon)	47'909	100'000	-
INVG3230017	SA Glärnisch, Anpassung Lüftungsanlage Neubau (Küh	33'908	400'000	-
INV00599	SA Glärnisch, Anpassung Lüftungsanlage Neubau (Kühlung)	33'908	400'000	-
INVG3230023	SA Glärnisch, PV-Anlage	-	-	123'944
INV00120	SA Glärnisch, PV-Anlage	-	-	139'526
INV00828	SA Glärnisch, PV-Anlage - Investitionsbeiträge von privaten Unternehmungen	-	-	-15'582
INVG3230024	SA Ort, Erweiterung neue Schliessanlage	72'756	120'000	-
INV00125	SA Ort, Erweiterung neue Schliessanlage	72'756	120'000	-
INVG3230026	SA Hütten, Sanierung Radon KiGa (Altbau)	-	100'000	-
INV00123	SA Hütten, Sanierung Radon KiGa (Altbau)	-	100'000	-
INVG3230027	SA Ort, autom. Rasenbewässerung inkl Rasenroboter	-	100'000	-
INV00126	SA Ort, autom. Rasenbewässerung inkl Rasenroboter Sportrasen	-	100'000	-
INVG3230028	SA Eidmatt Fenster, Türen und Storensanie rung, Sc	-	80'000	-
INV00610	SA Eidmatt Fenster, Türen und Storensanie rung, Schülerclub, Kirchweg 5	-	80'000	-
INVG3230029	SA Glärnisch, Verdunklungsmarkisen Neubau	-	60'000	-
INV00612	SA Glärnisch, Verdunklungsmarkisen Neubau	-	60'000	-
INVG3230030	SA Ort, Umbau Westtrakt Betreuung, alte Landstr. 8	-	280'000	-
INV00620	SA Ort, Umbau Westtrakt Betreuung, alte Landstr. 80-86, Umbau Container	-	280'000	-
INVG3230031	SA Gerberacher, WC-Anlage	-	-	-2'958
INV00112	SA Gerberacher, WC-Anlage	-	-	-2'958

421 Amtliche Vermessung und GIS

Zuständige Stadträtin: Astrid Furrer

Politische Zielsetzung

Die Dienststelle Amtliche Vermessung und GIS (Abwasser, Wasser, Gas und Signalkabel) wird nach betriebswirtschaftlichen Massstäben geführt.

Aufträge nach Leistungsgruppen

Aufträge der Leistungsgruppe Amtliche Vermessung und GIS

- Alle Arbeiten der amtlichen- und Ingenieurvermessung durchführen;
- Alle Arbeiten für die Nachführung und Pflege der Werkleitungsthemen Abwasser, Wasser, Gas, Fernwärme und Signalkabel ausführen;
- Abgabe von geographischen Daten aller Art sicherstellen.

Aufgaben nach Leistungsgruppen

Aufgaben der Leistungsgruppe Amtliche Vermessung und Werkleitungen

Aufgaben	Projekte/Massnahmen	Jahresbericht 2025
Wirtschaftlicher Betrieb der amtlichen Vermessung	Kostendeckungsgrad $\geq 85\%$	
Kundenfreundliche Abwicklung der Aufträge	Bei Bauvermessungen 1 Tag Interventionszeit	Konnte eingehalten werden.
Jederzeit aktuelle Daten	Nachführungsperiodizität: laufend	Daten auf aktuellem Stand.

Kennzahlen

		Zielgrösse / Benchmark	RE 2025	BU 2025	RE 2024
Amtliche Vermessung und Werkleitungen	Anzahl Mutationen	-	27	25	30
Amtliche Vermessung und Werkleitungen	Bauvermessungen	-	63	30	61
Amtliche Vermessung und Werkleitungen	Gebäudeaufnahmen	-	26	30	29
Amtliche Vermessung und Werkleitungen	Kostendeckungsgrad	$\geq 85\%$	83%	86%	79%

Erläuterungen

Der Kostendeckungsgrad konnte gegenüber dem Vorjahr um 4 Prozentpunkte gesteigert werden und entspricht praktisch dem Budget.

Entwicklung Finanzen

Erfolgsrechnung

		RE 2025	BU 2025	RE 2024	
421002	Amtliche Vermessung (Globalkredit)	(+ = Aufwandüberschuss/- = Ertragsüberschuss)	124'234	102'250	170'766
	Aufwand ohne Abschreibungen	694'518	685'620	783'291	
	Abschreibungen	20'188	22'130	25'629	
	Ertrag	-590'472	-605'500	-638'154	

Projekte Investitionsrechnung

		RE 2025	BU 2025	RE 2024
421002	Amtliche Vermessung (Globalkredit)	-	-	-6'251
INVG4210001	Erneuerung Lagefixpunktnetz Schönenberg	-	-	-6'251
INV00720	Erneuerung Lagefixpunktnetz Schönenberg	-	-	11'341
INV00721	Erneuerung Lagefixpunktnetz Schönenberg	-	-	-17'592

421-3 Online Stadtplan

Zuständige Stadträtin: Astrid Furrer

Politische Zielsetzung

Die Dienststelle Vermessung und GIS betreibt einen aktuellen Online-Stadtplan als Dienstleistung für die Bevölkerung und mit weiteren Zusatzinformationen als Hilfsmittel für die Verwaltung.

Aufträge nach Leistungsgruppen

Aufträge der Leistungsgruppe Online Stadtplan

Betrieb Online-Stadtplan für das ganze Stadtgebiet sicherstellen.

Aufgaben nach Leistungsgruppen

Aufgaben der Leistungsgruppe Online Stadtplan

Aufgaben	Projekte/Massnahmen	Jahresbericht 2025
Jederzeit aktuelle Daten	Nachführungsperiodizität: laufend	Die Vorgaben sind erreicht.

Erläuterungen

Der Online-Stadtplan ist ein Service Public. Das Angebot (Kartenthemen) auf dem Stadtplan wird laufend ausgebaut.

Entwicklung Finanzen

Erfolgsrechnung

		RE 2025	BU 2025	RE 2024
421003 Online Stadtplan (Globalkredit)	(+ = Aufwandüberschuss/- = Ertragsüberschuss)	129'943	130'740	69'717
	Aufwand ohne Abschreibungen	129'943	130'740	69'717
	Abschreibungen	-	-	-
	Ertrag	-	-	-

431 Strassenwesen

Zuständige Stadträtin: Astrid Furrer

Politische Zielsetzung

Der Bereich Strassenwesen stellt einen zweckmässigen und optimalen Unterhalt der öffentlichen Strassen und Plätze sicher.

Aufträge nach Leistungsgruppen

Aufträge der Leistungsgruppe Strassenwesen

- Winterdienst im öffentlichen Raum des Stadtgebiets.
- Betrieblicher Unterhalt aller öffentlichen Strassen, Wege und Plätze im Rahmen der vorhandenen Mittel sicherstellen;
- Kleinere Belagsarbeiten intern und für Dritte;
- Dienstleistungen für andere Verwaltungsabteilungen, öffentliche Organisationen sowie Dritte erbringen.

Aufgaben nach Leistungsgruppen

Aufgaben der Leistungsgruppe Strassenwesen

Aufgaben	Projekte/Massnahmen	Jahresbericht 2025
Sichere Strassen und Wege im Winter	Keine Unfälle infolge mangelhaftem Winterdienst	erreicht
Betrieblicher und benutzergerechter Unterhalt von Strassen, Wegen und Plätzen	Keine Unfälle infolge schlecht unterhaltenen Anlagen	erreicht

Kennzahlen

	Zielgrösse / Benchmark	RE 2025	BU 2025	RE 2024
Betrieblicher Unterhalt inkl. Winterdienst	Aufwand pro m2	4.60	4.74	4.70

Erläuterungen

Der flächenbezogene Aufwand 2025 verharrte auf Vorjahresniveau, wobei die Ausgaben für den Strassenunterhalt infolge einer witterungsbedingt reduzierten Anzahl an Winterdiensteinsätzen marginal gesenkt werden konnten. Neben dem planmässigen Abschluss zweier Strassenbauvorhaben inklusive Deckbelagsarbeiten wurde die Sanierung der Brücke Untermosenbach (Speerstrasse) erfolgreich und unterhalb des Budgetkredits abgerechnet. Aufgrund anhaltender personeller Vakanz im Projektmanagement mussten die erforderlichen Planungsleistungen jedoch erneut durch externe Springer sowie die verstärkte Mandatierung von Ingenieurbüros sichergestellt werden.

Entwicklung Finanzen

Erfolgsrechnung

		RE 2025	BU 2025	RE 2024
431001 Strassenwesen (Globalkredit)	(+ = Aufwandüberschuss/- = Ertragsüberschuss)	3'924'131	3'886'562	4'353'269
	Aufwand ohne Abschreibungen	4'962'198	4'801'852	5'581'803
	Abschreibungen	1'043'177	1'560'710	1'319'191
	Ertrag	-2'081'243	-2'476'000	-2'547'725

Projekte Investitionsrechnung

		RE 2025	BU 2025	RE 2024
431	Strassenwesen	-2'703'488	3'500'000	3'324'715
INVG4310000	Erneuerung v. Gemeindestrassen - Rahmenkredit 2025	1'347'962	2'050'000	-
INV00227	Erneuerung v. Gemeindestrassen - Rahmenkredit 2025	-	2'050'000	-
INV00776	Erneuerung Wiesengrundweg	148'796	-	-
INV00778	Erneuerung Kirchrain	219'081	-	-
INV00779	Erneuerung Höhenweg	46'891	-	-
INV00780	Erneuerung Deckbeläge	178'569	-	-
INV00781	Erneuerung Unterortstr. Abschnitt Seestr.-Alte Landstrasse, Etappe 1	216'976	-	-
INV00782	Erneuerung Eintrachtstrasse	15'843	-	-
INV00783	Verschiedene/Unvorhergesehene Strassensanierungen	521'806	-	-
INVG4310001	Werterhaltungsmassnahmen Kunstbauten - RK25	1'014'482	1'050'000	-
INV00263	Werterhaltungsmassnahmen Kunstbauten - Rahmenkredit 2025	1'014'482	1'050'000	-
INVG4310002	Ersatz Kommunalfahrzeug für Unterhaltsdienste	241'250	240'000	-
INV00236	Ersatz Fahrzeuge - Rahmenkredit 2025	-	240'000	-
INV00794	Ersatz Kommunalfahrzeug für Unterhaltsdienste 2025	241'250	-	-
INVG4310003	Erneuerung v. Gemeindestrassen - Rahmenkredit 2022	-80'280	-	-
INV00817	Investitionsbeiträge von Kanton Gemeindestrassen RK 2022	-80'280	-	-
INVG4310005	Ersatz Fahrzeuge - Rahmenkredit 2024	-	-	67'997
INV00235	Ersatz Fahrzeuge - Rahmenkredit 2024	-	-	67'997
INVG4310006	Werterhaltungsmassnahmen Kunstbauten - RK24	296'869	-	531'466
INV00262	Werterhaltungsmassnahmen Kunstbauten - Rahmenkredit 2024	296'869	-	531'466
INVG4310007	Erneuerung v. Gemeindestrassen - Rahmenkredit 2024	6'545	-	3'178'170
INV00226	Erneuerung v. Gemeindestrassen - Rahmenkredit 2024	6'545	-	3'178'170
INVG4310009	Trottoirverbreiterung Alte Landstrasse, Au	-	50'000	19'788
INV00643	Trottoirverbreiterung Alte Landstrasse, Au	-	50'000	19'788
INVG4310010	Werterhaltungsmassnahmen Kunstbauten - RK23	1'861	-	166'801
INV00261	Werterhaltungsmassnahmen Kunstbauten - Rahmenkredit 2023	1'861	-	166'801
INVG4310013	Erneuerung v. Gemeindestrassen - RK 2026	45'229	-	-
INV00989	Strassensanierung Gessnerareal (Steg-, Kreuz- und Florhoftrasse)	36'346	-	-
INV00992	Instandstellung Humbelstrasse Schönenberg Etappe 1.	8'883	-	-
INVG4310017	Gewerbeland Rütihof, Kaufrecht, Planung u. Entw.	-5'643'276	-	-1'557'332
INV00724	Gewerbeland Rütihof, Kaufrecht, Planung u. Entw.	-	-	28'668
INV00725	Gewerbeland Rütihof, Kaufrecht, Planung u. Entw.	-	-	-1'586'000
INV00821	Gewerbeland Rütihof, Kaufrecht, Planung u. Entw.	6'595	-	-
INV00822	Gewerbeland Rütihof, Kaufrecht, Planung u. Entw. Einnahmen Verkaufserlös	-6'370'000	-	-
INV01018	Gewerbeland Rütihof, Kaufrecht, Planung u. Entw. Realisierter Gewinn	720'129	-	-
INVG4310018	Erneuerung Strassenbeleuchtung mit energieeffizient	57'861	60'000	-
INV00218	Erneuerung Strassenbeleuchtung mit energieeffizienteren Leuchten - Rahmenkredit 2025	57'861	60'000	-
INVG4310020	Erneuerung v. Gemeindestrassen - Rahmenkredit 2023	-	-	45'402
INV00225	Erneuerung v. Gemeindestrassen - Rahmenkredit 2023	-	-	45'402
INVG4310023	Werkhof Steinacherstrasse, Neubau	8'010	50'000	77'128
INV00258	Werkhof Steinacherstrasse, Neubau	8'010	50'000	77'128
INVG4310024	Erneuerung Strassenbeleuchtung mit energieeffizient	-	-	81'996
INV00217	Erneuerung Strassenbeleuchtung mit energieeffizienteren Leuchten - Rahmenkredit 2024	-	-	81'996
INVG4310029	Übertrag Liegenschaften vom FV ins VV - 2024	-	-	190'900

		RE 2025	BU 2025	RE 2024
INV00830	Übertrag Liegenschaften vom FV ins VV - 2024	-	-	190'900
INVG4310030	Gerbeplatz	-	-	522'400
INV00832	Gerbeplatz	-	-	522'400

432 Öffentliche Grünanlagen

Zuständige Stadträtin: Astrid Furrer

Politische Zielsetzung

Gepflegte Grünanlagen sind Teil eines attraktiven Erscheinungsbildes der Stadt Wädenswil. Sie beeinflussen die Lebens- und Wohnqualität der Einwohnerinnen und Einwohner.

Aufträge nach Leistungsgruppen

Aufträge der Leistungsgruppe Öffentliche Grünanlagen

- Bau und Unterhalt der öffentlichen Grünanlagen in der Stadt Wädenswil sicherstellen;
- Dienstleistungen für andere städtische Verwaltungsabteilungen und öffentliche Organisationen (Unterhalt Schul-, Sport- und Badeanlagen) erbringen.

Aufgaben nach Leistungsgruppen

Aufgaben der Leistungsgruppe Öffentliche Grünanlagen

Aufgaben	Projekte/Massnahmen	Jahresbericht 2025
Erhalt eines attraktiven Stadtbildes mit vielfältigen, standort- und benutzergerechten Grünanlagen	Die öffentlichen Grünflächen nehmen gesamthaft nicht ab	Erfüllt
	Flächen mit naturnaher Bepflanzung nehmen wieder ab	Im Geschäftsjahr haben die Naturnahen Bepflanzungen nicht abgenommen.
Attraktive und intakte Spielplätze	Jährliche Kontrollen	Erreicht
	Keine Unfälle infolge mangelhaften Unterhaltes	Erfüllt
Fach-, umwelt- und benutzergerechte Pflege der Anlagen	Der Unterhalt erfolgt auf einem minimalen Standard	Erreicht
Fachgerechte Waldpflege; d.h. den Wald so bewirtschaften, dass er seine gesellschaftlichen, ökologische und ökonomischen Funktionen uneingeschränkt erfüllen kann	Unterhaltsprogramm (nur unerlässliche Arbeiten) gemäss Revierförster umsetzen	Gemäss Revierförster erreicht
Termin- und kundengerechtes Ausführen von Dienstleistungen	Keine berechtigten Reklamationen im Bereich der Sicherheit	Die Sicherheit konnte jederzeit eingehalten werden, es sind im Geschäftsjahr 2025 keine Reklamationen eingegangen.

Kennzahlen

		Zielgrösse / Benchmark	RE 2025	BU 2025	RE 2024
Öffentliche Grünanlagen	Kontrollen Spielplätze	2 pro Jahr	2	1	1
Öffentliche Grünanlagen	Unfälle mangels Unterhaltes	Keine	0	0	0

Erläuterungen

Im Geschäftsjahr war wiederum eine Stelle vakant. Dies führt zum geringeren Aufwand gegenüber dem Vorjahr. Der geringere Ertrag resultiert aus den geringeren Einnahmen bei den stadtinternen Verrechnungen wie Schulhäuser, Kindergärten, Badeanlagen etc.

Entwicklung Finanzen

Erfolgsrechnung

	RE 2025	BU 2025	RE 2024
432001 Öffentliche Grünanlagen (Globalkredit) (+ = Aufwandüberschuss/- = Ertragsüberschuss)	499'088	680'740	651'365
Aufwand ohne Abschreibungen	959'416	1'131'990	1'061'561
Abschreibungen	25'682	36'250	61'737
Ertrag	-486'010	-487'500	-471'933

Projekte Investitionsrechnung

	RE 2025	BU 2025	RE 2024
432 Öffentliche Grünanlagen	84'164	60'000	93'169
INVG4320000 Erneuerung öffentliche Spielplätze - RK 24	79'757	-	-
INV00271 Erneuerung öffentliche Spielplätze - Rahmenkredit 2024	79'757	-	-
INVG4320001 Sanierung Seeplatz 1.Etappe (Baum-Allee)	4'407	-	93'169
INV00274 Sanierung Seeplatz 1.Etappe (Baum-Allee)	4'407	-	93'169
INVG4320003 Wald Risikoabschätzung	-	60'000	-
INV00276 Wald Risikoabschätzung, Massnahmenplanung	-	60'000	-

433 Friedhofbetrieb

Zuständige Stadträtin: Astrid Furrer

Politische Zielsetzung

Die Friedhofanlagen Eichweid, Schönenberg und Hütten sind gepflegte Stätten der Ruhe und Besinnung.

Aufträge nach Leistungsgruppen

Aufträge der Leistungsgruppe Friedhofbetrieb

- Betrieb und Unterhalt der drei Friedhofanlagen sicherstellen;
- Bestattungen vollziehen;
- Dienstleistungen für Dritte (Grabbeepflanzung) erbringen

Aufgaben nach Leistungsgruppen

Aufgaben der Leistungsgruppe Friedhofbetrieb

Aufgaben	Projekte/Massnahmen	Jahresbericht 2025
Gepflegte Friedhofanlagen als Stätten der Ruhe und Besinnung	Keine berechtigten Reklamationen	Erfüllt
Sicherstellen eines geordneten Bestattungs- und Friedhofbetriebs	Keine berechtigten Reklamationen	Erfüllt
Kostendeckende Grabbeepflanzungen für Dritte	Kostendeckungsgrad mindestens 100%	Nicht erreicht, Gebühren wurden erst auf den 1.1.2026 angepasst.

Kennzahlen

		Zielgrösse / Benchmark	RE 2025	BU 2025	RE 2024
Friedhofbetrieb	Friedhofanlagen in m2		29'300	29'300	29'300
Friedhofbetrieb	Unterhaltskosten pro m2 / Jahr in CHF		16.70	16.90	15.45
Friedhofbetrieb	Anzahl Erdgräber		1700	1700	1720
Friedhofbetrieb	Anzahl Erdbestattungen		15	15	22
Friedhofbetrieb	Kostendeckungsgrad Grabbeepflanzung	>100%	<100%	>100%	<100%

Erläuterungen

Im Berichtszeitraum ist bei den Erdbestattungen ein leichter Rückgang zu verzeichnen. Die Statistik weist insgesamt 15 Erdbestattungen sowie 111 Urnenbeisetzungen aus, womit sich der Trend zur Kremation weiter manifestiert.

Der bauliche und betriebliche Unterhalt der Friedhofsanlagen sowie der Grabstätten konnte innerhalb der budgetierten Parameter realisiert werden. Infolgedessen blieb der finanzielle Aufwand im Vergleich zum Vorjahr stabil.

Es ist davon auszugehen, dass die Aufwendungen mittel- bis langfristig ansteigen werden. Grund hierfür ist der akute Sanierungsbedarf an der teilweise veralteten Infrastruktur. Hinsichtlich der wirtschaftlichen Tragfähigkeit wird für das Jahr 2026 eine Verbesserung des Kostendeckungsgrades prognostiziert. Grundlage hierfür ist die zum 1. Januar 2026 in Kraft getretene Anpassung der Gebührenordnung.

Entwicklung Finanzen

Erfolgsrechnung

		RE 2025	BU 2025	RE 2024	
433001	Friedhofbetrieb (Globalkredit)	(+ = Aufwandüberschuss/- = Ertragsüberschuss)	531'441	509'170	449'997
	Aufwand ohne Abschreibungen	767'287	795'360	744'507	
	Abschreibungen	9'420	12'110	15'228	
	Ertrag	-245'266	-298'300	-309'738	

Projekte Investitionsrechnung

		RE 2025	BU 2025	RE 2024
433	Friedhofbetrieb	-	60'000	-23'868
INVG4330000	Werterhaltung Friedhöfe	-	-	-23'868
INV00277	Werterhaltung Friedhöfe	-	-	-23'868
INVG4330001	Werterhaltung Friedhöfe - Rahmenkredit 2025	-	60'000	-
INV00278	Werterhaltung Friedhöfe - Rahmenkredit 2025	-	60'000	-

434 Abwasseranlagen

Zuständige Stadträtin: Astrid Furrer

Politische Zielsetzung

Der Aufgabenbereich Abwasseranlagen umfasst folgende Leistungsgruppen:

- 434 Kanäle und Kläranlage

Der Bereich Abwasseranlagen stellt die ökonomische und ökologische Abwasserentsorgung unter Anwendung des Verursacherprinzips sicher.

Aufträge nach Leistungsgruppen

Leistungsgruppe Kanäle

- Das Abwassernetz entsprechend der Siedlungsentwicklung ausbauen und die Werterhaltung des gesamten Netzes sicherstellen.

Leistungsgruppe Kläranlage

- Die Abwasseranlagen funktionieren ohne Unterbruch.
- Aufsicht und Kontrolle der privaten Abwasseranlagen.

Aufgaben über alle Leistungsgruppen

- Die Anforderungen des GEP (Genereller Entwässerungs-Plan) etappenweise umsetzen, um den Anliegen des Umweltschutzes und der Sicherheit Rechnung zu tragen.

Aufgaben nach Leistungsgruppen

Aufgaben der Leistungsgruppe Kanäle

Aufgaben	Projekte/Massnahmen	Jahresbericht 2025
Warterhaltung der öffentlichen Abwasseranlagen	Instandsetzung pro Jahr von 1% bis 1.5% des Leitungsnetzes	Erfüllt
	Ausbau Trennsystem im Ortsteil Schönenberg	Anschluss Regenwasserleitung an Matenbach, Erstellt. Nächste Etappen folgen ab 2026.
	Verbindungsleitung ARA Schönenberg bis Gerberacherweg	Die Pumpendruck und Freispiegelleitung von der ARA Schönenberg bis ins Feld konnten im Oktober 2025 Fertiggestellt werden.

Aufgaben der Leistungsgruppe Kläranlage

Aufgaben	Projekte/Massnahmen	Jahresbericht 2025
Kostendeckender aber auch wirtschaftlicher Betrieb der Abwasseranlagen	Um die Finanzierung der Investitionen mindestens teilweise zu decken und damit ein zu starker Anstieg der Verschuldung zu vermeiden, sind in den kommenden Jahren Ertragsüberschüsse (Einlagen in die Spezialfinanzierung) zu erzielen.	In der Rechnung 2025 konnte ein Ertragsüberschuss zugunsten der Spezialfinanzierung in der Höhe von ca. CHF 800'000.– verbucht werden. Im Hinblick auf die bevorstehende Realisierung der 4. Reinigungsstufe der Abwasserreinigungsanlage (ARA) Rietliu sowie der damit verbundenen Investitionsausgaben ist eine Anpassung der Gebührensätze zum Zwecke der kostendeckenden Finanzierung unumgänglich.
Verschuldung des Eigenwirtschaftsbetriebs auf vertretbares Mass begrenzen	Ausweis der neuen Kennzahlen "Verhältnis der Spezialfinanzierung zum Verwaltungsvermögen", "Selbstfinanzierungsgrad im 5-jährigen Schnitt" und "Gebühren im nationalen Vergleich". Für die Berechnung der Gebühren im nationalen Vergleich wird das Portal des	Die Kennzahlen "Verhältnis der Spezialfinanzierung zum Verwaltungsvermögen", "Selbstfinanzierungsgrad im 5-jährigen Schnitt" und "Gebühren im nationalen Vergleich" folgen weiter unten unter "Kennzahlen".

Preisüberwachers (Abwasserentsorgung für einen 3-Personenhaushalt in einer 4-Zi.-Wohnung) herangezogen. Verglichen wird der Preis von Schweizer Gemeinden mit mehr als 5'000 Einwohnenden. Für das Budget 2025 wird auf dem Wert von Wädenswil ein Berechnungsaufschlag von 30% aufgrund geplanter Gebührenerhöhung vorgenommen. Es wird kein Zielwert im Verhältnis zu anderen Schweizer Gemeinden definiert, da der Fokus auf dem hier definierten Aufgabenbereich liegt.

Die Einleitungsvorschriften sind jederzeit eingehalten	Keine ungenügenden Messungen durch das AWEL	Alle Messungen waren besser resp. klar besser als gefordert.
--	---	--

Aufgaben über alle Leistungsgruppen

Aufgaben	Projekte/Massnahmen	Jahresbericht 2025
Kundenfreundliche Abwicklung der Bewilligungen	Antwort innerhalb von 10 Tagen	Erfüllt
Nachgeführter digitaler Planwerk	Nachführungsperiodizität: Laufend	Der Kataster wird laufend nachgeführt und ist aktuell.

Kennzahlen

		Zielgrösse / Benchmark	RE 2025	BU 2025	RE 2024
Kanäle & Kläranlagen	Mengengebühr CHF/ m3	-	2.00	2.00	2.00 (ab 01.07.)
Kanäle	Grundgebühr CHF/ m2 gewichtet	-	0.13	0.13	0.13 (ab 01.07.)
Kläranlagen	Aufwand pro Einwohner / CHF	-	123	128	139
Kanäle & Kläranlagen	Verhältnis der Spezialfinanzierung zum Verwaltungsvermögen	≥50%	28%	50.67%	27.40%
Kanäle & Kläranlagen	Kostendeckungsgrad	>100%	117%	144%	79%
Kanäle	Instandsetzung Leitungsnetz	1-1.5%	1.3%	1.2%	1.3%
Kanäle & Kläranlagen	Selbstfinanzierungsgrad im 5-jährigen Schnitt	60-80%	49%	81.8%	39.98%
Kanäle & Kläranlagen	Gebühren im nationalen Vergleich (Durchschnitt = 100%)	-	127%	127%	127%

Erläuterungen

Im Berichtsjahr 2025 konnte die Spezialfinanzierung erstmals die volle Ganzjahreswirkung der per 1. Juli 2024 beschlossenen Gebührenerhöhung verzeichnen. Im Gegensatz zum Vorjahr, welches durch eine zeitversetzte Inkraftsetzung der Tarife geprägt war, entsprechen die Erträge nunmehr der strategischen Planung gemäss den Empfehlungen von Swissplan. Dies führte zu einer signifikanten Stärkung der Ertragsseite und einer Verbesserung des Kostendeckungsgrades. Nach den ausserordentlichen Belastungen des Vorjahres (insbesondere den hohen Strombezugskosten. Konnte im Jahr 2025 eine relative Stabilisierung der Betriebskosten erreicht werden. Da die massiven ausserordentlichen Abschreibungen von CHF 1.45 Mio. (Anlagenbereinigung 2024) wegfielen, entlastete dies die Erfolgsrechnung substanziell. Folge dessen resultierte im Rechnungsjahr 2025 eine Nettoeinlage in die (Spezialfinanzierung) von ca. CHF 800'000.–. Dies stellt eine wichtige Trendumkehr gegenüber der Entnahme des Vorjahres dar und ist essenziell für die Bildung von Eigenkapital im Hinblick auf die bevorstehenden Grossinvestitionen.

Entwicklung Finanzen

Erfolgsrechnung

		RE 2025	BU 2025	RE 2024
434	Kanäle und Kläranlage	(+ = Aufwandüberschuss/- = Ertragsüberschuss)		
	Aufwand ohne Abschreibungen, ohne Einlagen	4'031'362	3'723'610	4'443'405
	Abschreibungen	890'775	643'440	2'205'292
	Einlage Fonds	818'865	1'904'350	-
	Ertrag	-5'741'002	-6'271'400	-5'225'947
	Entnahme Fonds	-	-	-1'422'750
434001	Kanäle	(+ = Aufwandüberschuss/- = Ertragsüberschuss)		
	Aufwand ohne Abschreibungen, ohne Einlagen	1'540'914	1'317'090	1'584'817
	Abschreibungen	158'616	-3'260	1'512'569
	Einlage Fonds	-	-	-
	Ertrag	-	-2'305'400	-2'677'783
	Entnahme Fonds	-	-	-
434002	Kläranlage	(+ = Aufwandüberschuss/- = Ertragsüberschuss)		
	Aufwand ohne Abschreibungen, ohne Einlagen	2'490'447	2'406'520	2'858'588
	Abschreibungen	732'159	646'700	692'723
	Einlage Fonds	818'865	1'904'350	-
	Ertrag	-5'741'002	-3'966'000	-2'548'164
	Entnahme Fonds	-	-	-1'422'750

Projekte Investitionsrechnung

		RE 2025	BU 2025	RE 2024
434	Kanäle und Kläranlage	3'051'627	3'130'000	3'948'981
434001	Kanäle	734'487	600'000	2'817'046
INVG4340001	Verschiedene Kanalsanierungen - Rahmenkredit 2025	1'812'572	2'000'000	-
INV00311	Verschiedene Kanalsanierungen - Rahmenkredit 2025	-	2'000'000	-
INV00786	Erneuerung Schmutz- und Regenwasserleitung Feld bis Grossgadenstrasse	403'472	-	-
INV00787	Erneuerung und Kalibervergrösserung Schmutz und Regenwasserleitung Unterortstrasse, Seestrasse	245'682	-	-
INV00788	Sanierungsleitung Unter Mittelbergweg bis Bubenwies	302'244	-	-
INV00789	Linersanierungen ganzes Stadtgebiet 2025	264'759	-	-
INV00790	Verschiedene/Unvorgesehene Kanalsanierungen	596'415	-	-
INVG4340004	Verschiedene Kanalsanierungen - Rahmenkredit 2023	46'523	-	477'239
INV00309	Verschiedene Kanalsanierungen - Rahmenkredit 2023	46'523	-	477'239
INVG4340005	Verschiedene Kanalsanierungen - Rahmenkredit 2024	46'256	-	2'392'885
INV00310	Verschiedene Kanalsanierungen - Rahmenkredit 2024	46'256	-	2'392'885
INVG4340009	GEP Überarbeitung Schönenberg	-	-	639
INV00288	GEP Überarbeitung Schönenberg	-	-	639
INVG4340014	Verschiedene Kanalsanierungen - Rahmenkredit 2026	5'478	-	-
INV00995	Instandstellung Humbelstrasse und Ausbau zum Trennsystem Etappe1	5'478	-	-
INVG4340015	Verschiedene Kanalsanierungen inf. Fernwärm - RK26	251'358	-	-
INV00998	Umlegung Mischwasserkanalisation Gessnerareal	251'358	-	-
INVG4340016	Anschlussgebühren Abwasser	-1'427'700	-1'400'000	-53'716
INV00592	Anschlussgebühren Abwasser	-1'427'700	-1'400'000	-53'716
434002	Kläranlage	2'317'139	2'530'000	1'131'935
INVG4340000	Langfristige Erweiterung Abwasserreinigungsanlagen	14'352	2'000'000	341'205
INV00297	Langfristige Erweiterung Abwasserreinigungsanlagen	14'352	2'000'000	341'205
INVG4340002	Werterhaltungsmassnahmen ARA - Rahmenkredit 2025	324'321	500'000	-
INV00323	Werterhaltungsmassnahmen ARA - Rahmenkredit 2025	-	500'000	-
INV00791	Ersatz PV-Anlage Betriebsgebäude	271'666	-	-
INV00792	Verschiedenes/Unvorhergesehenes	52'655	-	-
INVG4340003	Anschluss ARA Schönenberg an ARA Rietliu	1'679'445	-	-
INV00777	Anschluss ARA Schönenberg an ARA Rietliu	1'679'445	-	-
INVG4340006	Werterhaltungsmassnahmen ARA - Rahmenkredit 2023	793	-	294'224
INV01014	ARA - Baulicher Teil	-	-	48'071
INV01015	ARA - Elektromechanischer Teil	-	-	225'988
INV01016	ARA - Schaltwarte (EMSRL)	793	-	20'166
INVG4340008	Werterhaltungsmassnahmen ARA - Rahmenkredit 2024	298'228	-	492'709
INV01011	ARA - Baulicher Teil	10'112	-	-
INV01012	ARA - Elektromechanischer Teil	222'423	-	409'594
INV01013	ARA - Schaltwarte (EMSRL)	65'693	-	83'114
INVG4340012	Werterhaltungsmassnahmen ARA - Rahmenkredit 2022	-	-	3'798
INV00320	Werterhaltungsmassnahmen ARA - Rahmenkredit 2022	-	-	3'798
INVG4340017	Investitionsbeiträge an ARA Richterswil	-	30'000	-
INV00593	Investitionsbeiträge an ARA Richterswil	-	30'000	-

461 Öffentlicher Verkehr

Zuständige Stadträtin: Astrid Furrer

Politische Zielsetzung

Der Bereich Öffentlicher Verkehr gewährleistet ein gutes Angebot im lokalen Gemeindegebiet, wie auch im übergeordneten öffentlichen Verkehrsnetz.

Aufträge nach Leistungsgruppen

Aufträge der Leistungsgruppe Öffentlicher Verkehr

- Haltestellenkomfort sichern;
- Mitgestaltung und Einflussnahme beim ZVV (Zürcher Verkehrsverbund) und bei der SZU (Sihltal - Zürich - Üetlibergbahn):
 - ein öffentliches Busnetz betreiben;
 - eine optimale Verknüpfung von Bahn (Regional) und Ortsbus sowie Schiff sicherstellen;
 - Fahrgastinformation gewährleisten

Kennzahlen

	Zielgrösse / Benchmark	RE 2025	BU 2025	RE 2024
Öffentlicher Verkehr	Gemeindebeitrag pro Einwohner	124.44	134.00	129.31

Erläuterungen

Im Geschäftsjahr sind die Beiträge an den ZVV minimal gesunken. Die Aufwendungen für den Ausbau der behindertengerechten Bushaltestellen nehmen ab, da bis Ende des Berichtsjahres weitere zwei, insgesamt 45 von 52 Haltekanten an Gemeindestrassen behindertengerecht umgesetzt wurden.

Entwicklung Finanzen

Erfolgsrechnung

		RE 2025	BU 2025	RE 2024
461001	Öffentlicher Verkehr (Globalkredit)	3'228'169	3'266'690	3'315'285
	(+ = Aufwandüberschuss/- = Ertragsüberschuss)			
	Aufwand ohne Abschreibungen	3'140'801	3'239'730	3'287'627
	Abschreibungen	97'368	36'960	37'658
	Ertrag	-10'000	-10'000	-10'000

Projekte Investitionsrechnung

		RE 2025	BU 2025	RE 2024
461	Öffentlicher Verkehr	44'790	90'000	272'736
INVG4610000	Bushaltestellen: Massnahmen behinderten. RK 2023	-	-	149'845
INV00338	Bushaltestellen: Massnahmen behindertengerechte Erschliessung - Rahmenkredit 2023	-	-	149'845
INVG4610001	Bushaltestellen: Massnahmen behinderten. RK 2024	595	-	107'851
INV00339	Bushaltestellen: Massnahmen behindertengerechte Erschliessung - Rahmenkredit 2024	595	-	107'851
INVG4610002	Bushaltestellen: Massnahmen behinderten. RK 2025	44'195	90'000	-
INV00340	Bushaltestellen: Massnahmen behindertengerechte Erschliessung - Rahmenkredit 2025	44'195	90'000	-
INVG4610006	Ausbau Bushaltestelle Post, Landzugang Strassentei	-	-	15'040
INV00831	Ausbau Bushaltestelle Post, Landzugang Strassenteil WE13778	-	-	15'040

51 Gasversorgung und Wärme

Zuständiger Stadtrat: Jonas Erni

Politische Zielsetzung

Die Gas- und Wärmeversorgung fördert den nachhaltigen Einsatz des Energieträgers Gas sowie sinnvolle Kombinationen von Erdgas mit erneuerbaren Energien (Biogas/erneuerbare Gase, Umweltenergie, Biomasse und Solar) gemäss dem geltenden Energiegesetz des Kantons Zürich. Sie entwickelt Energie- und Wärmeverbundlösungen auf Basis erneuerbarer Energien und durch wertschöpfende Kooperationen zur bestmöglichen Erfüllung einer künftig möglichst CO₂-freien Wärmeversorgung der Stadt Wädenswil. Sie stellt die Wirtschaftlichkeit und Konkurrenzfähigkeit der Gas- und Wärmeversorgung im sich wandelnden Energiemarkt sicher.

Aufträge nach Leistungsgruppen

Aufträge der Leistungsgruppe Gasversorgung und Wärme

- Alle Gas- und Wärmekunden innerhalb des Versorgungsgebiets Wädenswil sicher und zuverlässig versorgen;
- Erstellen, betreiben und unterhalten der nötigen Infrastruktur, damit eine hohe Versorgungs- und Betriebssicherheit rund um die Uhr gewährleistet werden kann;
- Gasnetzplanung im Einklang mit der Energieplanung und dem geltenden Energiegesetz des Kantons Zürich;
- Aufbau und Betrieb von nachhaltigen Energielösungen (Wärme, Kälte und Strom) auf dem gesamten Stadtgebiet;
- Ersatz fossiler Heizungsanlagen städtischer Liegenschaften planen und realisieren (im Auftrag und in Zusammenarbeit mit Dienststelle Immobilien);
- Schrittweise Reduktion der Treibhausgas-Emissionen im Wärmesektor;
- Sicherstellung der Gasversorgung in schweren Mangellagen;
- Beschaffung von Erdgas und erneuerbaren Energien;
- Beschaffung von Strom für kommunale Gebäude und Anlagen, die > 100'000 kWh Verbrauch aufweisen (Marktkunden);
- Vorbereitung auf die Gasmarktöffnung (GasVG);

Aufgaben nach Leistungsgruppen

Aufgaben der Leistungsgruppe Gas- und Wärmeversorgung

Aufgaben	Projekte/Massnahmen	Jahresbericht 2025
Werterhaltung und Versorgungssicherheit des Gasnetzes.	Erneuerung, Unterhalt und Erhaltung des Gasnetzes in Abhängigkeit der Gasnetzplanung 2050	Leitungsersatz 2025: 0.3% (Richtwert 1.5%)
Vorbereitung auf die Gasmarktöffnung (GasVG) im Jahr 2028	Buchhalterische Trennung von Netz und Handel Kundensegmentierung Neues Gstarifsystem	Die buchhalterische Trennung Netz/Handel und die Kundensegmentierung ist implementiert.
Finanziell gesunder Betrieb mit der Flexibilität energiepolitische, wirtschaftliche, wettbewerbliche und wetterbedingte Risiken zu tragen sowie die Transformation zum nachhaltigen Gas- und Wärmeversorger zu finanzieren	Die Höhe der Spezialfinanzierung muss das Verwaltungsvermögen und Eventualverpflichtungen (z.B. Stilllegung Gasnetz, ausserordentliche Abschreibungen, Marktverwerfungen, Kundenverluste etc.) gemäss Langfristbetrachtung jederzeit decken. Zielgrösse der Spezialfinanzierung: ca. CHF 12 Mio.	Auf Plan, die Spezialfinanzierung per 31.12.2025 beträgt CHF 11.9 Mio. bei einem Verwaltungsvermögen von CHF 2.72 Mio. / Eine Überprüfung der zu erwartenden Stilllegungskosten und der nicht amortisierbaren Anlagen und Netze ist aktuell in Arbeit.
Steigerung des Anteils von erneuerbarer Energie im Wärmemarkt	Schrittweise Erhöhung des Anteils erneuerbarer Gase im Standardprodukt von 50% bis 2030	2025: 32.9%

Revision des Gasreglements	Genehmigt durch den Gemeinderat im Jahr 2025, Inkraftsetzung auf den 1.1.2026	Teilbereich Gewinnabgabe an die Stadt ist seit 2024 bewilligt und in Kraft. Die Totalrevision ist für 2026 geplant.
Sicherstellung der Gasversorgung bei schweren Gasmangellagen	Langfristigere Beschaffungsstrategie, Speicherkapazitäten reservieren, internes Notkonzept etablieren, Vernetzung und Koordination mit vorgelagerten Partnern und Infrastrukturbetreiber.	Beschaffung und Speicherkapazitäten für eine Mangellage ist in Betrieb, ein internes Notkonzept ist erstellt (inklusive Konzept mit Versorgungspartnern).
Erweiterung Wärmeverbund Untermosen	Akquisition neuer Kunden, mittelfristige Einbindung in Energieverbund Wädenswil	Wird per 1.1.2026 in die EVW AG integriert (Verkauf)
Entwicklung und Realisierung Energieverbund Wädenswil	Firmengründung, Aufbau und operativer Betrieb der Unternehmung nach erfolgreicher Volksabstimmung und positivem Realisierungsentscheid	Der Energieverbund Wädenswil wurde an der Urne mit 66% Ja-Stimmen angenommen. Im Juni 2025 wurde die EVW AG gegründet und ist seit Juli operativ, die Bautätigkeiten sind aufgenommen.
Grüngutverwertungsanlage mit Biogasproduktion realisieren	Projekt in Zusammenarbeit mit dem Zweckverband Entsorgung Zimmerberg (EZI)	Projekt wird wieder aufgenommen und eine Grundsatzdiskussion in der Betriebskommission des Zweckverbands EZI lanciert.
Kostendeckende Energieversorgungsanlagen und Projekte realisieren	Kostendeckungsgrad >100%	Mit Ausnahme des WV Eidmatt, für welchen zum Abbau der Spezialfinanzierung ein Kostendeckungsgrad unter 100% angestrebt wurde, haben alle Energieversorgungsanlagen einen Deckungsgrad > 100% erreicht.
Eine umfassende Gasversorgung zu attraktiven Preisen anbieten	Unterdurchschnittliche Gebühren / Tarife im nationalen Vergleich gemäss dem Portal des Preisüberwachers anbieten: Gebührenvergleich Preisüberwacher Gas Kat. Typ IV	10.1 Rp./kWh zu Durchschnitt Schweiz = 12.5 Rp./kWh

Kennzahlen

		Zielgrösse / Benchmark	RE 2025	BU 2025	RE 2024
Gasversorgung	Anteil erneuerbare Gase bis 2030	50%	32.9%	35.0%	32.8%
Gasversorgung	Kostendeckungsgrad	>100%	111.3%	103.2%	100.9%
Energieverbund Felsenquelle	Kostendeckungsgrad	>100%	319.4%	197.4%	235.0%
Wärmeverbund Untermosen	Kostendeckungsgrad	>100%	109.0%	103.4%	104.6%
Wärmeverbund Eidmatt	Kostendeckungsgrad	>100%	77.5%	86.9%	80.6%
Gasversorgung	Verhältnis der Spezialfinanzierung zum Verwaltungsvermögen	>400%	436.9%	370.4%	429.7%
Energieverbund Felsenquelle	Verhältnis der Spezialfinanzierung zum Verwaltungsvermögen	>100%	100.4%	94.2%	83.8%
Wärmeverbund Untermosen	Verhältnis der Spezialfinanzierung zum Verwaltungsvermögen	>100%	38.6%	25.7%	31.4%
Wärmeverbund Eidmatt	Verhältnis der Spezialfinanzierung zum Verwaltungsvermögen	>100%	19.6%	67.1%	38.0%
Gasversorgung	Selbstfinanzierungsgrad im 5-jährigen Schnitt	>100%	455.7%	52.7%	439.7%
Energieverbund Felsenquelle	Selbstfinanzierungsgrad im 5-jährigen Schnitt	n.a.	n.a.	n.a.	n.a.
Wärmeverbund Untermosen	Selbstfinanzierungsgrad im 5-jährigen Schnitt	>100%	n.a.	147.4%	n.a.
Gasversorgung	Gebühren im kantonalen Vergleich (Durchschnitt = 100%)	<100%	81.0%	92.0%	77.3%

Erläuterungen

Auch wenn sich Gaspreise und der Beschaffungsprozess aufgrund möglicher Mangellagen stabilisiert haben, ist eine marktgerechte Preisfindung eine Herausforderung. Als zusätzliches Kriterium wird die Ermittlung der zukünftigen Stilllegungskosten und der nicht amortisierbaren Anlagen und Netze immer relevanter. Die Bewertung der aktuellen Spezialfinanzierung und den zu erwartenden Stilllegungskosten ist zurzeit in Prüfung.

Beim Wärmeverbund Eidmatt, welcher 2026 in die Energieverbund Wädenswil AG integriert werden soll, wird eine Reduktion der Spezialfinanzierung auf null angestrebt. Die Entnahme im Geschäftsjahr 2025 entspricht somit der Zielsetzung, welche letztmals auch für 2026 so geplant wird.

Bei den übrigen beiden Wärmeverbunden (Untermosen und Felsenquelle) sind positive Betriebsergebnisse mit Einlagen in die Spezialfinanzierung erreicht worden.

Entwicklung Finanzen

Erfolgsrechnung

			RE 2025	BU 2025	RE 2024
51	Gasversorgung und Wärme	(+ = Aufwandüberschuss/- = Ertragsüberschuss)	-	-	-
		Aufwand ohne Abschreibungen, ohne Einlagen	12'216'826	13'723'075	13'486'252
		Abschreibungen	120'039	142'585	115'748
		Einlagen Fonds	1'346'649	333'158	160'761
		Ertrag	-13'647'465	-14'174'676	-13'727'628
		Auslagen Fonds	-36'048	-24'143	-35'134
511	Gasversorgung	(+ = Aufwandüberschuss/- = Ertragsüberschuss)	-	-	-
		Aufwand ohne Abschreibungen, ohne Einlagen	11'384'053	12'826'179	12'460'055
		Abschreibungen	64'483	69'585	58'280
		Einlagen Fonds	1'259'257	290'309	101'627
		Ertrag	-12'707'793	-13'186'073	-12'619'962
		Auslagen Fonds	-	-	-
512	Wärmeverbund Untermosen	(+ = Aufwandüberschuss/- = Ertragsüberschuss)	-	-	-
		Aufwand ohne Abschreibungen, ohne Einlagen	685'660	719'511	856'136
		Abschreibungen	31'031	48'000	31'031
		Einlagen Fonds	61'940	25'092	37'864
		Ertrag	-778'631	-792'603	-925'030
		Auslagen Fonds	-	-	-
513	Wärmeverbund Eidmatt	(+ = Aufwandüberschuss/- = Ertragsüberschuss)	-	-	-
		Aufwand ohne Abschreibungen, ohne Einlagen	144'500	168'143	163'294
		Abschreibungen	15'539	16'000	17'451
		Einlagen Fonds	-	-	-
		Ertrag	-123'990	-160'000	-145'611
		Auslagen Fonds	-36'048	-24'143	-35'134
514	Wärmeverbund Felsenquelle	(+ = Aufwandüberschuss/- = Ertragsüberschuss)	-	-	-
		Aufwand ohne Abschreibungen, ohne Einlagen	2'613	9'242	6'767
		Abschreibungen	8'987	9'000	8'987
		Einlagen Fonds	25'451	17'758	21'270
		Ertrag	-37'052	-36'000	-37'024
		Auslagen Fonds	-	-	-

Projekte Investitionsrechnung

			RE 2025	BU 2025	RE 2024
51	Gasversorgung und Wärme		311'782	380'000	-
511	Gasversorgung		311'782	380'000	-
INVG5110000	Gasleitungen - Rahmenkredit 2025		210'401	355'000	-
	INV00357	Gasleitungen - Rahmenkredit 2025	210'401	355'000	-
INVG5110001	Gasleitungen - Rahmenkredit 2024		101'381	-	-
	INV00356	Gasleitungen - Rahmenkredit 2024	101'381	-	-
INVG5110004	Gasleitungen - Rahmenkredit 2026		-	25'000	-
	INV00358	Gasleitungen - Rahmenkredit 2026	-	25'000	-

521 Wasserversorgung

Zuständiger Stadtrat: Jonas Erni

Politische Zielsetzung

Die Wasserversorgung ist verantwortlich für eine ausreichende, sichere, effiziente und qualitativ einwandfreie Versorgung mit Trink-, Brauch- und Löschwasser durch eine ausgewogene Nutzung der vorhandenen Wasserressourcen.

Aufträge nach Leistungsgruppen

Aufträge der Leistungsgruppe Wasserversorgung

- Alle Wasserkunden innerhalb des Versorgungsgebiets Wädenswil ausreichend mit Trink-, Brauch- und Löschwasser versorgen;
- Wasser beim Zweckverband Seewasserwerke Hirsacker / Appital, dem Grundwasserpumpwerk Mülönen und den Quellen in Hütten beziehen. Den Wassertransport zwischen den Seewasserwerken bzw. ab der Gemeindegrenze und zu den Gemeinden Richterswil und Horgen sicherstellen;
- Erstellen, betreiben und unterhalten einer modernen und effizienten Infrastruktur und gemäss den Vorgaben des Generellen Wasserversorgungsprojekt (GWP), damit eine hohe Versorgungs- und Betriebssicherheit rund um die Uhr gewährleistet werden kann;
- Das Trinkwasser hat hygienisch einwandfrei zu sein und die Qualität hat dabei jederzeit den Anforderungen des Lebensmittelgesetzes zu entsprechen;
- Sicherstellung der Trinkwasserversorgung in schweren Mangellagen;
- Sicherstellung der Wasserversorgung bei Strommangellagen und Blackouts

Aufgaben nach Leistungsgruppen

Aufgaben der Leistungsgruppe Wasserversorgung

Aufgaben	Projekte/Massnahmen	Jahresbericht 2025
Werterhaltung des Wasserleitungsnetzes	*Erneuerungsrate von durchschnittlich 1.75% des bestehenden Leitungsnetzes im Mittel der letzten 10 Jahre	Leitungersatz: 2.20%
Werterhaltung der Wasserversorgungsanlagen	Sanierung Reservoir und Pumpwerk Neues Appital im 2024/2025.	Sanierung im 2025 abgeschlossen
	Neu- und Ausbau Reservoir und Pumpwerk Schanz im Jahr 2027/2028	neu 2028 geplant (ein Jahr später)
	Abbruch Reservoir und Pumpwerk Segel im Jahr 2027/2028	neu 2028/2029 geplant
Netzverluste minimieren	Wasserverluste inkl. ungezählter Wasserverbrauch < 10% (Schweiz. Durchschnitt: 13.0%)	Wasserverlust 2025: 2.37%
Sicherstellung der Trinkwasserversorgung in schweren Mangellagen (VTM)	Verabschiedung eines Umsetzungskonzepts basierend auf der VTM	Konzept ist erstelle, Genehmigung noch ausstehend
Sicherstellung der Wasserversorgung bei Strommangellagen und Blackouts	Beschaffung, Installation und Betriebsbereitschaft von Notstromaggregaten für die Pumpwerke Appital, Schöneegg, Ödischwend und Sagi	PW Sagi erledigt
		PW Schöneegg erledigt
		PW Ödischwend neu zu PW Genau: ist im Bau
		PW Appital: geplant für Q4 2026 – Q1 2027
Finanziell gesunder Betrieb mit der Flexibilität technische und	Der Selbstfinanzierungsgrad soll mittelfristig mindestens 50% betragen Erhöhung Tarife um 30% im 2026	Tarifanpassung 2026/27: Termin und Höhe der Anpassung ist in Prüfung

wetterbedingte Risiken und Investitionen zu tragen

Erhöhung Tarife um 25% im 2029

Eine umfassende Wasserversorgung zu attraktiven Preisen anbieten.	Unterdurchschnittliche Gebühren / Tarife im nationalen Vergleich anbieten (Gemeinden mit mehr als 5'000 Einwohnende). Basis: Portal des Preisüberwachers für einen 3-Personenhaushalt in einer 4-Zi.-Wohnung: Gebührenvergleich Preisüberwacher Wasser	Gebühren Wädenswil CHF 272.1 / nationaler Durchschnitt CHF 282.7 Gebühren in % des nationalen Durchschnitts: 96.3%
Revision des Wassereglements	Genehmigt durch den Gemeinderat im Jahr 2025, in Kraft am 1.1.2026	Verschoben auf 2027

* 2% für metallische Leitungen, 1.25% für PE-Leitungen, Mix Wädenswil: 1.75%

Kennzahlen

		Zielgrösse / Benchmark	RE 2025	BU 2025	RE 2024
Wasserversorgung	Werterhaltung des Wassernetzes im Mittel der letzten 10 Jahre	1.75%	2.20%	1.75%	2.19%
Wasserversorgung	Wasserverlust	<10%	2.37%	<10%	5.26%
Wasserversorgung	Mengentarif pro 1'000 Liter im 2025	CHF 1.60	CHF 1.20	CHF 1.20	CHF 1.20
Wasserversorgung	Verhältnis der Spezialfinanzierung zum Verwaltungsv ermög	>50%	54.6%	66.4%	60.3%
Wasserversorgung	Selbstfinanzierungsgrad im 5-jährigen Schnitt	>25%	26.0%	34.1%	21.5%
Wasserversorgung	Gebühren im nationalen Vergleich (Durchschnitt = 100%)	<100%	96.3%	99.0%	98.8%

Erläuterungen

Für das Geschäftsjahr 2025 erfolgt eine Einlage in die Spezialfinanzierung von CHF 113'000. Hohe Unterhaltskosten primär im Leitungsnetz beeinflussen das Resultat. Der Investitionsbedarf ins Leitungsnetz und in die Betriebsanlagen bleibt längerfristig hoch, weshalb für das Jahr 2026/27 eine Tarifanpassung geplant ist. Höhe und Zeitpunkt der Anpassung sind noch in Prüfung. Positiv daran ist eine Reduzierung der Verschuldung und die Erhöhung der Spezialfinanzierung, negativ die Wassertarife, welche über dem nationalen Durchschnitt liegen werden.

Entwicklung Finanzen

Erfolgsrechnung

		RE 2025	BU 2025	RE 2024
521001	Wasserversorgung (Globalkredit)			
	(+ = Aufwandüberschuss/- = Ertragsüberschuss)	-	-	-
	Aufwand ohne Abschreibungen, ohne Einlagen	4'944'051	4'216'559	4'621'736
	Abschreibungen	385'778	361'000	272'539
	Einlagen Fonds	162'854	430'097	144'086
	Ertrag	-5'492'682	-5'007'656	-5'038'361
	Entnahmen Fonds	-	-	-

Projekte Investitionsrechnung

		RE 2025	BU 2025	RE 2024
521	Wasserversorgung	2'295'647	2'080'000	4'118'927
INVG5210000	Ausbau Betriebsanlagen gemäss GWP - RK2025	-	400'000	-
INV00372	Ausbau Betriebsanlagen gemäss GWP - Rahmenkredit 2025	-	400'000	-
INVG5210001	Wasserversorgungsleitungen - Rahmenkredit 2022	-561'999	-560'000	95'975
INV00401	Wasserversorgungsleitungen - Rahmenkredit 2022	-561'999	-560'000	95'975
INVG5210002	Wasserversorgungsleitungen - Rahmenkredit 2023	132'462	-120'000	1'438'647
INV00402	Wasserversorgungsleitungen - Rahmenkredit 2023	132'462	-120'000	1'438'647
INVG5210003	Erneuerung Reservoir Appital neu	831'586	320'000	82'251
INV00731	Erneuerung Reservoir Appital Bau neu	831'586	320'000	82'251
INVG5210004	Wasserversorgungsleitungen - Rahmenkredit 2024	844'911	1'000'000	2'681'615
INV00403	Wasserversorgungsleitungen - Rahmenkredit 2024	844'911	1'000'000	2'681'615
INVG5210005	Wasserversorgungsleitungen - Rahmenkredit 2025	2'895'898	2'600'000	149'325
INV00404	Wasserversorgungsleitungen - Rahmenkredit 2025	2'895'898	2'600'000	149'325
INVG5210006	Ausbau Betriebsanlagen gemäss GWP - RK 2024	30'803	-	42'770
INV00371	Ausbau Betriebsanlagen gemäss GWP - Rahmenkredit 2024	30'803	-	42'770
INVG5210007	Ausbau Netz gemäss GWP - Rahmenkredit 2024	144'173	-	-
INV00377	Ausbau Netz gemäss GWP - Rahmenkredit 2024	144'173	-	-
INVG5210008	Wasserversorgungsleitungen - Rahmenkredit 2026	-	100'000	-
INV00405	Wasserversorgungsleitungen - Rahmenkredit 2026	-	100'000	-
INVG5210009	Sanierung Reservoir Appital Mobilien neu	254'673	140'000	76'374
INV00732	Sanierung Reservoir Appital Mobilien neu	254'673	140'000	76'374
INVG5210011	Sanierung Reservoir Appital alt	-	-	-374'327
INV00389	Sanierung Reservoir Appital alt - Steuerung (Mobilien)	-	-	-102'237
INV00390	Sanierung Reservoir Appital alt	-	-	-272'090
INVG5210012	Ausbau Betriebsanlagen gemäss GWP - Rahmenkredit 2	-	-	15'800
INV00370	Ausbau Betriebsanlagen gemäss GWP - Rahmenkredit 2023	-	-	15'800
INVG5210013	Ausbau Netz gemäss GWP - Rahmenkredit 2025	-	200'000	-
INV00378	Ausbau Netz gemäss GWP - Rahmenkredit 2025	-	200'000	-
INVG5210014	Ersatz Steuerung GWP Mülenen	-	-	-33'017
INV00383	Ersatz Steuerung GWP Mülenen	-	-	-33'017
INVG5210015	Anschlussgebühren Wasser	-2'276'857	-2'000'000	-56'487
INV00595	Anschlussgebühren Wasser	-2'276'857	-2'000'000	-56'487

531 Entsorgung und Recycling

Zuständiger Stadtrat: Jonas Erni

Politische Zielsetzung

Entsorgung und Recycling gewährleistet ein umfassendes und qualitativ hochstehendes Angebot der gesamten Entsorgung von Abfällen und Wertstoffen und des Recyclings für die Bevölkerung und das Gewerbe. Es soll nach dem Grundsatz der Kreislaufwirtschaft gehandelt werden.

Aufträge nach Leistungsgruppen

Aufträge der Leistungsgruppe Entsorgung und Recycling

- Komplettes Entsorgungsangebot für Abfälle und Wertstoffe für die Bevölkerung anbieten;
- Einen flächendeckenden Sammeldienst für Haus- und Betriebskehricht, Grüngut, Papier und Karton anbieten bzw. sicherstellen;
- Einen modernen und kundenfreundlichen Entsorgungspark für Wertstoffe nach ökologischen und ökonomischen Prinzipien betreiben und unterhalten;
- Ein flächendeckendes und modernes Quartiersammelstellennetz für Wertstoffe (Glas, Alu/Weissblech, Textilien) betreiben und unterhalten;
- Den Entsorgungsmarkt, auch in Zusammenarbeit mit dem Zweckverband Entsorgung Zimmerberg, beobachten und beurteilen, um permanente Verbesserungen und Erweiterungen in der Verwertung und Logistik von Abfällen und Wertstoffen zu erzielen;
- Bauen von Unterflursammelstellen für Kehrlicht auf öffentlichem und privatem Grund in der zentrumsnahen Kernzone;
- Fördern und begleiten von Unterflursammelstellenprojekten für Kehrlicht bei privaten Bauvorhaben;
- Sicherstellen, dass die Containerpflicht eingehalten wird (keine losen Gebührensäcke auf dem gesamten Stadtgebiet);
- Bring- und Holtage durchführen;
- Umfassende Information und Beratung der Bevölkerung.

Aufgaben nach Leistungsgruppen

Aufgaben der Leistungsgruppe Entsorgung und Recycling

Aufgaben	Projekte/Massnahmen	Jahresbericht 2025
Kostendeckender Betrieb	Kostendeckungsgrad >100%	101.6%
Eine umfassende Entsorgung zu attraktiven Preisen anbieten.	Unterdurchschnittliche Gebühren / Tarife im nationalen Vergleich anbieten (Gemeinden mit mehr als 5'000 Einwohnernde). Basis: Portal des Preisüberwachers für einen 3-Personenhaushalt in einer 4-Zi.-Wohnung: Gebührenvergleich Preisüberwacher Abfallentsorgung	Erreicht: Gesamtbelastung Wädenswil: CHF 242.44 / Nationaler Durchschnitt CHF 263.83
Überdurchschnittliche Recyclingquote	60% (Durchschnitt Schweiz: 52%)	Recyclingquote 2025: 60%
Verschönerung des Ortsbildes, hygienische Verbesserung und optimierte Logistik beim Hauskehricht	Bau von Unterflursammelstellen für Kehrlicht (UFC) in der zentrumsnahen Kernzone	90% Abdeckung durch UFC, 121 UFC im Stadtgebiet in Betrieb
Optische Aufwertung der dezentralen Wertstoffsammelstellen	Wertstoffsammelstellen umstellen auf UFC	Zwei neue HUFC im Seeblick in Hütten
Biomassverwertungsanlagen realisieren	Grüngutverwertung mit Biogasproduktion zusammen mit dem Zweckverband Entsorgung Zimmerberg realisieren	Projekt wird wieder aufgenommen und eine Grundsatzdiskussion in der Betriebskommission des Zweckverbands EZI lanciert.

Finanziell gesunder Betrieb mit der Flexibilität technische Risiken und entsorgungsbedingte Marktentwicklungen zu tragen

Der Selbstfinanzierungsgrad soll mittelfristig 100% betragen

Der Selbstfinanzierungsgrad im Durchschnitt der letzten 5 Jahre beträgt 143.6%

Kennzahlen

		Zielgrösse / Benchmark	RE 2025	BU 2025	RE 2024
Entsorgung u. Recycling	Recyclingquote	>53%	60%	60%	59.0%
Entsorgung u. Recycling	Kostendeckungsgrad	>100%		101.9%	102.5%
Entsorgung u. Recycling	Gebühren im nationalen Vergleich (Durchschnitt = 100%)	<100%	91.9%	92.0%	91.8%
Entsorgung u. Recycling	Verhältnis der Spezialfinanzierung zum Verwaltungsvermögen – 2030 > 100%	>75%	34.8%	34.6%	30.7%
Entsorgung u. Recycling	Selbstfinanzierungsgrad im 5-jährigen Schnitt	>100%	143.6%	135.9%	84.3%

Erläuterungen

Die Besucherzahlen im Entsorgungspark sind auf einem konstant hohen Niveau. Die trotzdem sinkende Marge ist einerseits auf tiefere Entschädigungen der Wertstoffe, andererseits auf höhere Mengen der in der Grundgebühr abgedeckten Güter zurück zu führen. Ergänzend haben die Abschreibungen zugenommen, dies ist auf das neue Kehrriechtfahrzeug zurück zu führen, welches erstmals für ein ganzes Jahr abgeschrieben wurden. Entsprechend verringert sich die Einlage in die Spezialfinanzierung im Vergleich zum Vorjahr.

Entwicklung Finanzen

Erfolgsrechnung

		RE 2025	BU 2025	RE 2024
531001	Entsorgung / Recycling (Globalkredit) (+ = Aufwandüberschuss/- = Ertragsüberschuss)	-	-	-
	Aufwand ohne Abschreibungen, ohne Einlagen	2'721'523	2'762'788	2'712'349
	Abschreibungen	368'791	339'000	311'845
	Einlagen Fonds	50'561	58'212	75'040
	Ertrag	-3'140'875	-3'160'000	-3'099'233
	Entnahmen Fonds	-	-	-

Projekte Investitionsrechnung

		RE 2025	BU 2025	RE 2024
531	Entsorgung / Recycling	37'610	110'000	505'577
INVG5310000	Ersatz Kehrriechtfahrzeug 2024	-	-	459'658
INV00409	Ersatz Kehrriechtfahrzeug 2024	-	-	459'658
INVG5310001	UFC Sammelstellen Mobilien - RK 2024	-	-	16'724
INV00413	UFC Sammelstellen Mobilien - Rahmenkredit 2024	-	-	16'724
INVG5310002	UFC Sammelstellen Mobilien - RK 2025	34'326	40'000	-
INV00414	UFC Sammelstellen Mobilien - Rahmenkredit 2025	34'326	40'000	-
INVG5310007	UFC Sammelstellen - Rahmenkredit 2023	-	-	-9'285
INV00417	UFC Sammelstellen Tiefbau - Rahmenkredit 2023	-	-	-9'285
INVG5310009	UFC Sammelstellen Tiefbau - Rahmenkredit 2024	-	-	38'480
INV00418	UFC Sammelstellen Tiefbau - Rahmenkredit 2024	-	-	38'480
INVG5310010	UFC Sammelstellen Tiefbau - Rahmenkredit 2025	3'284	70'000	-
INV00419	UFC Sammelstellen Tiefbau - Rahmenkredit 2025	3'284	70'000	-

541 Mobilität

Zuständiger Stadtrat: Jonas Erni

Politische Zielsetzung

Unterstützung und Förderung einer nachhaltigen Mobilität.

Treibstoff (Benzin, Diesel und Biogas) zu marktüblichen Preisen für die stadteigene Fahrzeugflotte sowie für die städtischen Angestellten und die Öffentlichkeit zur Verfügung stellen.

Zukünftiges Engagement im Bereich von öffentlich zugänglichen Elektroladestationen forcieren.

Aufträge nach Leistungsgruppen

Aufträge der Leistungsgruppe Mobilität

- Eigene Tankstelle (Benzin, Diesel und Biogas) betreiben und unterhalten.
- Betrieb der Elektroladestation auf dem Gerbeplatz sicherstellen.

Aufgaben nach Leistungsgruppen

Aufgaben der Leistungsgruppe Mobilität

Aufgaben	Projekte/Massnahmen	Jahresbericht 2025
Aktive Förderung der Elektromobilität	Erarbeitung des Masterplans eMobility Mach- und Finanzierbarkeit von elektrischen Ladestationen im öffentlichen Raum gemäss Masterplan eMobility prüfen	Der Masterplan eMobility ist erstellt und vom Stadtrat genehmigt. Enthalten ist die Mach- und Finanzierbarkeit der Ladestationen welche zur Umsetzung empfohlen wird. Eine entsprechende Weisung zu Händen des Gemeinderats ist überwiesen.
Kostendeckender Betrieb	Kostendeckungsgrad >100%	Erreicht: 101.8%

Kennzahlen

	Zielgrösse / Benchmark	RE 2025	BU 2025	RE 2024
Mobilität Kostendeckungsgrad	>100%	101.8%	103.4%	102.2%
Mobilität Verhältnis der Spezialfinanzierung zum Verwaltungsvermögen	>100%	449.4%	486.4%	405.7%
Mobilität Selbstfinanzierungsgrad im 5-jährigen Schnitt	>100%	n.a.	n.a.	5345.6%

Erläuterungen

Kontinuierlich rückläufige Absatzmengen führten zu einem tieferen Ertrag. Dank einer aktiv bewirtschafteten Preisgestaltung konnte die Marge trotz tieferer Absatzmenge gehalten werden. Im Ergebnis 2025 mit enthalten sind die Vorbereitungsarbeiten für E-Ladestationen auf dem Werke Areal.

Trotz diesen ausserordentlichen Kosten konnte eine kleine Einlage in die Spezialfinanzierung geleistet werden.

Die Absatzentwicklung muss weiter im Fokus stehen, führt ein weiterer Rückgang der Menge wohl zu einem Verlustgeschäft. Mittelfristig ist geplant, die Gastankstelle einzustellen, da die Absatzmenge in diesem Bereich massgeblich rückläufig und nicht mehr kostendeckend ist.

Entwicklung Finanzen

Erfolgsrechnung

		RE 2025	BU 2025	RE 2024
541001	Mobilität (Globalkredit)			
	(+ = Aufwandüberschuss/- = Ertragsüberschuss)	-	-	-
	Aufwand ohne Abschreibungen, ohne Einlagen	1'400'535	1'538'375	1'527'141
	Abschreibungen	17'636	17'000	17'636
	Einlagen Fonds	24'537	52'085	33'716
	Ertrag	-1'442'708	-1'607'460	-1'578'493
	Entnahmen Fonds	-	-	-

551 Energie und Umwelt

Zuständiger Stadtrat: Jonas Erni

Politische Zielsetzung

Eine organisatorisch stark verankerte, effiziente, labelunabhängige und verantwortungsbewusste Dienststelle, die abteilungsübergreifende Themen koordiniert und die Umsetzung der Energie- und Klimapolitik der Stadt sicherstellt.

Sicherung des Labels Energiestadt Gold sowie Abstimmung auf die Energie- und Klimapolitik des Bundes und des Kantons.

Effizienzsteigerung, Nutzung erneuerbare Energieträger und somit Reduktion der CO₂-Emissionen in den Bereichen Wärme, Strom und Mobilität.

Vorbildlicher Gebäudepark der öffentlichen Hand.

Unterstützung und Förderung von Suffizienzprojekten

Aufträge nach Leistungsgruppen

Aufträge der Leistungsgruppe Energie und Umwelt

- Operative Führung der Dienststelle und Handeln gemäss den energiepolitischen Vorgaben (Netto-Null-Ziel/Masterplan Energie und Klima 2030+);
- Ambitioniertere Zielvorgabe für die Verwaltung (frühzeitige Erreichung des Netto-Null-Ziels);
- Anreize, Fördermassnahmen und Beratungsangebote der Liegenschaften-Eigentümerschaft, Mietenden, Planenden und Architekten sowie Firmen und der städtischen Abteilungen für eine Erhöhung der Sanierungsrate, die Steigerung der Energieeffizienz sowie Ersatz der fossilen durch erneuerbare Energieträger.
- Förderung der Kreislaufwirtschaft;
- Führen der Energiebuchhaltung der städtischen Liegenschaften, um Massnahmen zur Erhöhung der Energieeffizienz aufzuzeigen;
- Führen des Energiemonitorings auf dem gesamten Stadtgebiet als Erfolgskontrolle der Energieziele;
- Koordination und Austausch mit anderen Energiestädten sowie Grossstädte, AWEL (Amt für Abfall, Wasser, Energie und Luft) und der Baudirektion des Kantons Zürich;
- Interne Neuorganisation der Energie-, Umwelt- und Mobilitätsaktivitäten der Stadt Wädenswil
- Anbieten einer unabhängigen Energieberatung;
- Kommunikation und Öffentlichkeitsarbeit.

Aufgaben nach Leistungsgruppen

Aufgaben der Leistungsgruppe Energie und Umwelt

Aufgaben	Projekte/Massnahmen	Jahresbericht 2025
Umsetzung der Massnahmenplanung des Masterplans Energie und Klima 2030+	Jährliche Weiterführung der Indikatoren und Überwachung der Massnahmen	50% in Umsetzung
Senkung des Primärenergiebedarfs und der CO ₂ -Emissionen	Ganzheitliche Energieberatung fördern und die Zusammenarbeit mit den lokalen Akteuren wie z.B. EGZ (Energiegenossenschaft Zimmerberg) stärken.	Die ganzheitliche Beratung erfolgt weiterhin. Die Anfragen sind deutlich gestiegen. Im Weiteren wurden Aktionen und Projekte wie folgt umgesetzt.
	Gezielte finanzielle Anreize schaffen (z.B. Aktionen)	Kampagne «Tschüss Elektroheizung!» «Klimapreis Stadt Wädenswil – Mitmachen und gewinnen»

	<p>Fossil betriebene Heizungen durch Heizsysteme auf Basis erneuerbarer Energien ersetzen</p>	<p>Mit der Energieberatung und Umsetzung des Energiegesetzes ist der Anteil erneuerbarer Wärme im Jahr 2024 auf 33 % angestiegen, was einer Steigerung von 6 % im Vergleich zu 2020 entspricht. Mit der geplanten Fernwärme wird dieser Anteil rasant steigen</p>
	<p>Zubau von Photovoltaik/- und Solarthermie-Anlagen ausbauen</p>	<p>Seit einigen Jahren realisiert die Stadt Wädenswil auf geeigneten kommunalen Bauten kontinuierlich eigene PV-Anlagen.</p>
	<p>Lückenloses Energie-monitoring sicherstellen</p>	<p>Die Schweizer Gemeinden haben sich auf Basis nationaler und kantonaler Vorgaben verpflichtet, bis spätestens 2050 Net-to-Null zu erreichen. Da zahlreiche Massnahmen aus verschiedenen Sektoren, wie Gebäude, Wärmeversorgung, Mobilität und weitere, zu diesem Ziel beitragen, ist es oft schwierig einzuschätzen, ob eine Gemeinde tatsächlich auf Kurs ist und wo konkreter Handlungsbedarf besteht. Das Netto-Null-Dashboard macht die Energie- und Klimapolitik von Gemeinden, Regionen und Kantonen sichtbar. Wädenswil nutzt das Dashboard als Energiestadt Gold und verfolgt wichtige Indikatoren, die jährlich überprüft und zur Planung von Optimierungen genutzt werden. Die dafür verwendeten Daten werden einerseits von den Gemeinden eingepflegt und stammen andererseits aus bereits schweizweit vorhandenen Datensätzen. Das Dashboard bietet Visualisierungen sowie Vergleichsmöglichkeiten mit anderen Städten und Gemeinden.</p>
	<p>Substitution fossilbetriebene Fahrzeuge und Ausbau E-Ladestationen</p>	<p>Der «Masterplan e-Mobility» wurde vom Stadtrat beschlossen. Eine Weisung zur Realisierung von öffentlichen Ladestationen in Quartieren ist an den Gemeinderat überwiesen worden. Shared Mobility Wädenswil und Richterswil haben anfangs September 2025 gemeinsam einen Versuch im Bereich der geteilten Mobilität (Shared Mobility) gestartet. Mit rund 130 E-Scootern an verschiedenen Standorten, sollen Bedürfnis und Akzeptanz der Bevölkerung untersucht werden. Das Pilotprojekt ist vorerst auf zwei Jahre befristet.</p>
	<p>Kompensatorische Massnahmen durch negative Treibhausgas-Emissionen entwickeln</p>	<p>Die technologische und wirtschaftliche Entwicklung negativer Emissionen ist momentan nicht gegeben.</p>
<p>Räumliche Koordination der Wärme- und Kälteversorgung sowie Priorisierung der Energieträger</p>	<p>Umsetzung der Energieplanung vorantreiben, auf die Ziele von Bund und Kanton ausrichten und mit der Stilllegung des Gasnetzes koordinieren</p>	<p>Der Energieplan Wädenswil wurde in das kantonale Geodatenmodell integriert und kann online abgerufen werden. GIS-Browser Geoportale Kanton Zürich.</p>
	<p>Realisierung und Erweiterung der Energie- und Wärmeverbunde vorantreiben</p>	<p>Siehe Entwicklung des Energieverbunds Wädenswil.</p>
<p>Senkung von Primärenergiebedarf und CO₂-Emissionen der städtischen Liegenschaften und Anlagen</p>	<p>Den Gebäudestandard 2019 konsequent anwenden</p>	<p>In Zusammenarbeit mit den Dienststellen Raumplanung und Immobilien wurde eine Richtlinie für nachhaltige Konzepte erarbeitet. Sie betrifft Gestaltungspläne und Sonderbauvorschriften sowie stadteigene Hochbauvorhaben (einschliesslich Vorhaben von selbstständigen Institutionen mit städtischer Mehrheitsbeteiligung).</p>

Den Anteil der Wärme aus erneuerbaren Quellen kontinuierlich erhöhen	<p>Den Anteil der Wärme aus erneuerbaren Quellen kontinuierlich erhöhen</p> <p>PV-Anlagen auf öffentlichen Liegenschaften und Infrastrukturen realisieren</p>	<p>Mit der geplanten Fernwärme wird dieser Anteil rasant steigen.</p> <p>Mit dem neuen Stromgesetz und auf Basis der städtischen Solarstrategie, soll der Ausbau von PV-Anlagen auf dem Stadtgebiet von Wädenswil weiter konkretisiert werden. Dazu wurde im Sommer 2025 beim Stadtrat ein Antrag mit einer Strategie für den Zubau von Solaranlagen bis 2050 eingereicht und beschlossen.</p>
Strategien für die lokale Stromerzeugung aus erneuerbaren Energien entwickeln	Strategien für die lokale Stromerzeugung aus erneuerbaren Energien entwickeln	Seit einigen Jahren realisiert die Stadt Wädenswil auf geeigneten kommunalen Bauten kontinuierlich eigene PV-Anlagen an Gebäuden der Stadt
Stromeffizienz verbessern	Stromeffizienz verbessern	Die umgesetzten Massnahmen führten im Winterhalbjahr 2022/23 zu spürbaren Kostensenkungen im Energieeinkauf. Bei einem durchschnittlichen Stromtarif von 34 Rp./kWh wurden die Stromkosten um CHF 274'548 (807'495 kWh) gesenkt. Die umgesetzten Massnahmen haben im Jahr 2024 zu einer Kostenreduktion geführt. Bei einem durchschnittlichen Stromtarif von 34 Rp./kWh konnten die Stromkosten um CHF 190'286 gesenkt werden.
Hauswarte / Personal schulen	Hauswarte / Personal schulen	Laufend, nächste Schulung ist für März 2026 geplant.
Energiebuchhaltung durchführen	Energiebuchhaltung durchführen	Seit dem Jahr 2013 erfasst die Stadt Wädenswil systematisch alle Energieverbräuche der stadt eigenen Gebäude in der Energiebuchhaltung. Alle zwei Jahre liefert es auf der Grundlage eines Jahresberichts Informationen über den Energieverbrauch und die CO2-Emissionen
Nachhaltige Mobilität in der Verwaltung	Nachhaltige Mobilität in der Verwaltung fördern	<p>- Die Aktion «Bike-to-Work» wurde auch 2025 erfolgreich durchgeführt. 39 Mitarbeitende in 12 Teams aus verschiedenen Abteilungen, haben an der Velo-Förderaktion mitgemacht und 9'117 km zur Arbeit geradelt. Sie haben damit insgesamt 1'313 kg CO2 eingespart.</p> <p>Seit Mitte August 2025 kann bei «wädi rollt» am Bahnhof Wädenswil ein leistungsstarkes Lasten- und Transportfahrrad gemietet werden. Das sogenannte «Carve-lo» kann bis zu 100 Kilo transportieren, entlastet die Umwelt, spart Platz, fördert die Bewegung und macht Spass. Das vorerst auf drei Jahre befristete Pilotprojekt wird je nach Erfolg verlängert oder weiter ausgebaut.</p>
	Mobilitätsbuchhaltung durchführen	Die Mobilitätsbuchhaltung läuft, hat aber Optimierungspotenzial.

Kennzahlen

		Zielgrösse	RE 2025*	BU 2025*	RE 2024
Energie und Umwelt	Energiebedingte THG-Emissionen t CO2 eq/EW/a*	3.26 im Jahr 2025	3.11	3.26	k.A.
Energie und Umwelt	THG-Emissionen Wärme t CO2 eq/EW/a*	1.61 im Jahr 2025	1.54	1.61	k.A.
Energie und Umwelt	Anteil der fossilen Energieträger, Wärme Stadtgebiet in %*	55 im Jahr 2025	67	55	k.A.
Energie und Umwelt	THG-Emissionen kommunale Gebäude und Anlagen in t CO2 eq	961 im Jahr 2025	1160	961	k.A.

Energie und Umwelt	Energiebedarf Strom Stadtgebiet in GWh	120 im Jahr 2025	117.5	120	k.A.
Energie und Umwelt	Stromproduktion auf Dächern, Stadtgebiet in GWh	20 im Jahr 2025	15	20	k.A.
Energie und Umwelt	Energiebedarf Mobilität Stadtgebiet in GWh*	184 im Jahr 2025	204	184	k.A.
Energie und Umwelt	Energiebedarf Mobilität Stadtverwaltung in MWh	1'068 im Jahr 2025	k.A. ***	1068	k.A.
Energie und Umwelt	Energiebedarf Wärme Stadtgebiet in GWh*	248 im Jahr 2025	248	248	k.A.
Energie und Umwelt	Energiebedarf Wärme kommunale Gebäude und Anlagen in GWh	8.73 im Jahr 2025	8.79	9.9	k.A.
Energie und Umwelt	Strombedarf kommunale Gebäude in GWh	3.57 im Jahr 2025	3.67	3.57	k.A.
Energie und Umwelt	Anzahl Energiesprechstunden pro Jahr	150	153	150	k.A.
Energie und Umwelt	Energiestadt-Punkte in %**	85 Im Jahr 2026	82%		

THG-Emissionen: Treibhausgas-Emissionen

t CO₂ eq/EW/a: Tonnen CO₂-Äquivalente (beinhaltet alle THG-Emissionen) pro Einwohner und Jahr

* Erhebungen alle 4 Jahre, nächste Erhebung im Jahr 2029

** Die Anforderungen der Energiestadt sind seit 2025 strenger geworden. Es gibt eine neue Bewertungsmethode.

*** Die eingereichten Angaben seitens der Abteilung müssen neu beurteilt werden. Eine Auswertung ist anhand der eingereichten Angaben momentan nicht möglich.

Erläuterungen

Aufwand und Ertrag bewegen sich im Rahmen der Vorjahre. Die Kosten von jährlich rund CHF 200k sind bestens investiert, werden damit viele Massnahmen umgesetzt, mit der Energiesparkampagne der Stadtverwaltung konnten im 2025 erneut Einsparungen von rund CHF 600k erreicht werden.

Ab 2025 gibt es in Wädenswil für die Energie- und Umweltthemen neu die «Dienststelle Nachhaltigkeit». Sie ersetzt die bisherige Energiekommission. Die verschiedenen Aufgaben im Bereich Nachhaltigkeit können so besser abgestimmt und aktiver umgesetzt werden. Die neue Fachgruppe Nachhaltigkeit besteht aus Vertretern der Abteilungen Werke, Planen und Bauen sowie der Dienststelle Immobilien. Sie ist für alle Nachhaltigkeitsthemen zuständig.

Die Liste der verschiedenen Aktivitäten ist auf der Website der Werke unter Energiestadt-Aktivitäten zu finden:

[Werke Wädenswil - Energiestadt-Aktivitäten](#)

Entwicklung Finanzen

Erfolgsrechnung

			RE 2025	BU 2025	RE 2024
551001	Energie und Umwelt	(+ = Aufwandüberschuss/- = Ertragsüberschuss)	202'668	200'050	198'580
		Aufwand ohne Abschreibungen	238'311	257'800	239'360
		Abschreibungen	-	-	-
		Ertrag	-35'643	-57'750	-40'780

601-2 / 64 Stadtpolizei

Zuständiger Stadtrat: Daniel Tanner

Politische Zielsetzung

Der Aufgabenbereich Polizeiwesen und Administration umfasst folgende Leistungsgruppen:

- 601002 Verwaltung Sicherheit
- 641 Betrieb Stadtpolizei
- 642 Parkplatzbewirtschaftung durch Stadtpolizei

Die Administration erbringt den Einwohnern und weiteren Kunden effiziente und kundenfreundliche Dienstleistungen.

Die Stadtpolizei erhöht die Sicherheit und das Sicherheitsempfinden der Bürger durch gezielte Prävention sowie Repression in Zusammenarbeit mit den Polizeikorps der Nachbargemeinden, der Kantonspolizei, Soziokultur und weiteren Partnern. Sie sorgt für eine effiziente Bewirtschaftung der Parkplätze auf öffentlichem Grund.

Aufträge nach Leistungsgruppen

Aufträge der Leistungsgruppe Verwaltung Sicherheit

Administrativer Vollzug der Bestimmungen in Gesetzen und Verordnungen: Erteilen von Bewilligungen, Gastwirtschafts-, Festwirtschafts- und Verkaufspatente, Nachtparkgebühren-Administration, Markt-, Taxi- und Hundewesen. Administrative Unterstützung der Stadtpolizei, der Feuerwehr sowie des Seerettungsdienstes. Administration und Unterhalt der städtischen Fussballplätze sowie der städtischen Schiessanlage.

Aufträge der Leistungsgruppe Stadtpolizei

Sicherheit:

Gewährleistung von Sicherheit, Ruhe und Ordnung im öffentlichen Raum durch kompetente, gesetzeskonforme und bürgernahe Polizeiarbeit sowohl im Innen- wie im Aussendienst mit hoher Einsatzbereitschaft und kurzer Interventionszeit. Erledigung sämtlicher kommunalpolizeilicher Aufgaben (wie Fundbüro, Waffenerwerbsscheine, Requisitionsbegehren, Anzeigen, Beratung, Verkehrspolizei, Kriminalpolizei im Übertretungsbereich). Partnerschaftliche Zusammenarbeit mit anderen Akteuren (z.B. Polizeikorps der Nachbargemeinden, Kantonspolizei, Schulen, Dienststelle Soziokultur, Veranstaltern oder Fachstellen), insbesondere in der Prävention.

Verkehr:

Verkehrsinstruktion in Kindergärten und Primarschulen durchführen. Neue und temporäre Strassensignalisationen und Markierungen veranlassen sowie bestehende unterhalten. Verkehrssicherheit auf dem gesamten Stadtgebiet gewährleisten. Verkehrspolizeiliche Bewirtschaftung der Baustellenätigkeit.

Aufträge der Leistungsgruppe Parkraumbewirtschaftung

Wöchentliche Leerung der Parkuhren, kontinuierlicher Unterhalt der Parkuhren und der zu den Parkplätzen gehörenden Signalisationen, Ausführung der beauftragten kurz- und langfristigen Parkraummassnahmen. Durchführung der Nachtparkkontrollen.

Aufträge über alle Leistungsgruppen

Gewährung des für die reibungslose tägliche Arbeit notwendigen Informationsflusses sowie der angemessenen Führungs- und Kontrollstrukturen.

Aufgaben nach Leistungsgruppen**Aufgaben der Leistungsgruppe Verwaltung Sicherheit**

Aufgaben	Projekte/Massnahmen	Jahresbericht 2025
Speditive und bürgerfreundliche Erledigung der administrativen Aufgaben.	90% aller Gesucheingänge für kleinere Veranstaltungen (bis max. 300 Besuchende) werden innert 7 Tagen erledigt. Ein Reporting ist nicht erforderlich.	2025 wurden über 81% aller Gesuche für Kleinveranstaltungen innerhalb von 7 Tagen bearbeitet. Die Abweichung von der Zielerreichung resultierte aus einem personellen Wechsel auf der Position der Stabsleitung.
	90% aller Gesucheingänge für Grossveranstaltungen (> 300 Besuchende) werden mindestens einen Monat vor der Veranstaltung geprüft, sofern der Antrag fristgerecht eingegangen ist.	Es wurden über 90% der Gesuche für Grossveranstaltungen bis einen Monat vorher geprüft, sofern der Antrag rechtzeitig eingereicht wurde.

Aufgaben der Leistungsgruppe Stadtpolizei

Aufgaben	Projekte/Massnahmen	Jahresbericht 2025
Vermitteln von Sicherheit durch bestimmte, kompetente, verständnisvolle Polizeiarbeit sowie hohe Präsenz und Einsatzbereitschaft	Sichtbare Präsenz Aussendienst der Mannschaft > 50 % der Arbeitszeit	Die sichtbare Präsenz auf dem ganzen Stadtgebiet konnte umgesetzt werden, dies auch mithilfe des polizeilichen Assistenzdienstes (uniformiert).
	Tägliche Abend- oder Nachtpatrouillen in Zusammenarbeit mit Horgen und Richterswil	Die Abend- und/oder Nachtpatrouillen konnten allesamt geleistet werden.
	Wöchentlicher Quartierdienst	Der Quartierdienst konnte umgesetzt werden, dies teils zu Fuss oder mit dem Fahrrad.
	Wochenendpatrouillen bis 1.00 Uhr morgens Zwei Fuss- oder Velo-Patrouillen pro Woche	Sämtliche Wochenend-Patrouillen wurden geleistet. Aufgrund personeller Engpässe mussten zugunsten der jederzeitigen Ausrückfähigkeit vereinzelte Fuss- oder Fahrradpatrouillen gestrichen werden.
	Begleitung von grösseren Veranstaltungen bei der Planung und Durchführung	Die Grossanlässe wurden allesamt polizeilich begleitet, dies in Zusammenarbeit mit einem Sicherheitsdienst sowie wo nötig mit Verkehrskadetten.
Reduktion der Geschwindigkeitsübertretungen; Unfallverhütung	Geschwindigkeitskontrollen Mindestens 3 pro Monat, 1 davon nachts.	Aufgrund personeller Engpässe kam es im vergangenen Jahr im Bereich der Sparte "Radar" zu einer Reduktion.
	Durchführung der (vor)schulischen Verkehrserziehung für alle schulpflichtigen Kinder bis und mit dritter Primarklasse	Sämtliche Lektionen konnten durchgeführt werden.
Gewährleistung einer konfliktarmen Koexistenz unterschiedlicher Benutzergruppen im öffentlichen Raum durch präventive ordnungsdienstliche Arbeit und Sozialinterventionen.	Wöchentliches Reporting zu Präventionspatrouillen	Das Reporting wurde ausgeführt.
	Regelmässiger Austausch mit Soziokultur	Der Austausch mit der Soziokultur sowie im weiteren Rahmen der Kantonspolizei konnte regel-mässig stattfinden.

Aufgaben der Leistungsgruppe Parkraumbewirtschaftung

Aufgaben	Projekte/Massnahmen	Jahresbericht 2025
Zweckmässige Bewirtschaftung der Parkuhren im öffentlichen Raum	Wöchentliche Leerung der Parkuhren und deren Abrechnung	Die Parkuhren wurden wöchentlich geleert und die Abrechnung zuhanden der Finanzen ohne Zeitverzug erstellt.

Regelmässiger Unterhalt der Parkuhren im öffentlichen Raum	Wöchentlicher Unterhalt der Parkuhren	Sämtliche Parkuhren wurden wöchentlich einer Kontrolle unterzogen.
	Veranlassung der Behebung von Defekten innerhalb von zwei Arbeitstagen nach deren Feststellung	Bei Defekten, welche nicht selbst behoben werden konnten, wurde zeitnah die entsprechende Firma beigezogen.
Regelmässige Durchführung der Nachtparkkontrollen	Mindestens drei Kontrollfahrten alle zwei Monate	Sämtliche Nachtparkkontrollen haben stattgefunden.
Regelmässige Kontrolle der Parkzeiten auf den zahlungspflichtigen Parkplätzen auf Stadtgebiet	Mindestens einen Strassenzug pro Patrouille	Die Patrouillen haben die Vorgabe umgesetzt.
	Polizeilicher Assistenzdienst in regelmässigem Turnus Kontrollen aller Gebiete	Der polizeiliche Assistenzdienst hat sich sämtlichen Gebieten angenommen und die Kontrollen vorgenommen.

Aufgaben über alle Leistungsgruppen

Aufgaben	Projekte/Massnahmen	Jahresbericht 2025
Zweckmässiger Informationsfluss	Ablage aller Bewilligungen und Patente in der gemeinsam nutzbaren IT-Infrastruktur	Alle Bewilligungen und Patente werden im CMI abgelegt und den relevanten Stellen zugestellt.
	Zweiwöchentliche Führungsgespräche	Es finden zweiwöchentliche Führungsgespräche zwischen Abteilungsleitung und Leitung Stadtpolizei statt.
Regelmässige Kontrolle der öffentlichen Signalisationen und Markierungen	Meldung an Planen und Bauen	Gewisse Markierungen mussten aufgrund der Verkehrssicherheit ersetzt/erneuert werden.

Kennzahlen

		Zielgrösse / Benchmark	RE 2025	BU 2025	RE 2024
Parkraumbewirtschaftung	Anzahl PP	787	787	787	787
Parkraumbewirtschaftung	Einnahmen pro PP*	1600	1617	1550	1525
Stadtpolizei	Geschwindigkeitskontrollen	36	18	36	56
Stadtpolizei	Anzahl Quartierdienstesätze	52	48	55	64

* Die Einnahmen pro Parkplatz (PP) berechnen sich durch die Summe der Ertragskonten 4472.00, geteilt durch die Anzahl PP.

Erläuterungen

Gegenüber 2024 ist der Personalaufwand etwas gestiegen, was einerseits auf die Teuerung und andererseits auf die Neueinstellung infolge Kündigung und Pensionierung von zwei Polizeifunktionären mit besonderen Aufgaben (z.B. Verkehrsinstruktion) zurückzuführen ist.

Im Weiteren mussten im Bereich des Fahrverkehrs diverse Strassenmarkierungen aus Gründen der Verkehrssicherheit ersetzt/erneuert werden, was zu einem zusätzlichen Mehraufwand geführt hat.

Aufgrund eines personellen Engpasses hat sich die Stadtpolizei auf die Kernaufgaben konzentriert und konnte im vergangenen Jahr nicht die geforderten Geschwindigkeitskontrollen mit dem Radargerät durchführen. Jedoch wurden mit der semistationären Anlage während 40 Wochen an neuralgischen Örtlichkeiten und aufgrund Meldungen aus der Bevölkerung Geschwindigkeitsmessungen durchgeführt; ebenso wurde das Hand-Lasergerät (vornehmlich im Einsatz gegen Schnellfahrer) vermehrt anlässlich der Patrouillentätigkeit eingesetzt. Die Einnahmen sind gegenüber 2024 leicht gestiegen (+4%).

Bei der Parkplatzbewirtschaftung zeigt sich, dass der Trend zur digitalen Bezahlung der Parkgebühren anhaltend ist. Die Gesamteinnahmen im 2025 bewegen sich praktisch auf gleichem Niveau wie im 2024.

Entwicklung Finanzen

Erfolgsrechnung

			RE 2025	BU 2025	RE 2024
601/64	Stadtpolizei	(+ = Aufwandüberschuss/- = Ertragsüberschuss)	1'129'609	917'375	877'191
		Aufwand ohne Abschreibungen, ohne Einlagen	3'465'014	3'513'169	3'239'147
		Abschreibungen	45'518	52'180	63'610
		Ertrag	-2'380'923	-2'647'974	-2'425'566
601002	Verwaltung Sicherheit	(+ = Aufwandüberschuss/- = Ertragsüberschuss)	209'757	72'576	79'661
		Aufwand ohne Abschreibungen, ohne Einlagen	718'203	688'550	637'614
		Abschreibungen	-	-	-
		Ertrag	-508'447	-615'974	-557'953
641001	Betrieb Stadtpolizei	(+ = Aufwandüberschuss/- = Ertragsüberschuss)	2'025'341	1'969'689	1'896'147
		Aufwand ohne Abschreibungen, ohne Einlagen	2'469'781	2'560'469	2'310'032
		Abschreibungen	30'528	43'220	43'216
		Ertrag	-474'968	-634'000	-457'102
642001	Parkplatzbewirtschaftung	(+ = Aufwandüberschuss/- = Ertragsüberschuss)	-1'105'488	-1'124'890	-1'098'616
		Aufwand ohne Abschreibungen, ohne Einlagen	277'030	264'150	291'501
		Abschreibungen	14'991	8'960	20'394
		Ertrag	-1'397'509	-1'398'000	-1'410'511

Projekte Investitionsrechnung

			RE 2025	BU 2025	RE 2024
642001	Parkplatzbewirtschaftung		42'246	45'000	38'457
INVG6420000	Auslegeordnung und Beginn Umsetzung integrales Par		42'246	45'000	38'457

631 Bäder

Zuständiger Stadtrat: Daniel Tanner

Politische Zielsetzung

Der Aufgabenbereich Bäder umfasst folgende Leistungsgruppen:

- 631002 Hallenbad
- 631003-631006 Freibäder:

Seebad Bretterbadi, Strandbad Rietliau, Badewiese Naglikon, Badeanlage Bachgaden

Der Bereich Bäder ist verantwortlich für attraktive und gutfrequentierte Bäder mit hohem Hygiene- und Sicherheitsstandard

Aufträge nach Leistungsgruppen

Aufträge der Leistungsgruppe Hallenbad

- Betrieb eines attraktiven Hallenbads inklusive Wellness mit einer möglichst hohen Kostendeckung. Der Kostendeckungsgrad wird jährlich erhoben und entsprechende Massnahmen zur Erhöhung des Kostendeckungsgrads geprüft.

Aufträge der Leistungsgruppe Freibäder

- Betrieb von attraktiven Freibädern mit einem attraktiven Gastronomieangebot
- Grünanlagen und Geräte für Erholung, Sport und Spiel ansprechend gestalten und den Sicherheitsnormen entsprechend unterhalten.

Aufträge über alle Leistungsgruppen

- Den Badebetrieb unter Beachtung der entsprechenden Sicherheitsstandards sicherstellen;
- Zweckmässiger und kostenoptimierter Unterhalt der technischen Installationen und Immobilien.
- Anstreben eines Kostendeckungsgrad von über 50% über alle Bäder für die nächsten Jahre

Aufgaben nach Leistungsgruppen

Aufgaben der Leistungsgruppe Hallenbad

Aufgaben	Projekte/Massnahmen	Jahresbericht 2025
Hoher Hygienestandard und einwandfreie Wasserqualität	Monatliches Reporting zur Wasserqualität Keine Beanstandungen der Wasserqualität durch Aufsichtsstelle	Monatliche Reportings wurden durchgeführt. Es kam bei der Wasserqualität zu keinen Beanstandungen.
Einwandfreie technische Installationen	Reibungsloser technischer Betrieb des Hallenbads, sofort veranlasste Reparaturen bei Ausfall von technischer Installation Jährliche Revision der Anlagen	Die Anforderung konnte einwandfrei umgesetzt. Wurde im Sommer erfolgreich durchgeführt.

Aufgaben der Leistungsgruppe Freibäder

Aufgaben	Projekte/Massnahmen	Jahresbericht 2025
Attraktive Aussenräume	Regelmässiger Ersatz/Neuinstallation von Spiel- und Erholungsgeräten	Die Anforderung wurde erfüllt.
Vielfältiges Gastronomieangebot	Snacks- und Getränkeautomat sind stets gefüllt und der Pächter vom Strandbad bietet kleine Snacks und Mahlzeiten mit lokalem Bezug an	Die Anforderungen wurden 2025 vollumfänglich erfüllt.

Aufgaben über alle Leistungsgruppen

Aufgaben	Projekte/Massnahmen	Jahresbericht 2025
Hoher Sicherheitsstandard	Keine Badeunfälle infolge mangelndem Unterhalt oder mangelnder Aufsicht im Hallen- und Strandbad	Es kam zu keinen medizinischen Notfällen.
	Vorgaben der Arbeitssicherheit werden eingehalten	Es wurde ein Notfallhandbuch erarbeitet, das Personal wird regelmässig geschult. Die Vorgaben wurden eingehalten.
Werterhalt der Gebäude	Instandhaltung	Die Instandhaltung wurde immer gewährleistet.
	Hallenbaddecke: einmal jährlich Selbstkontrolle, EMPA-Kontrolle im 10-Jahresrhythmus	Die Selbstkontrolle wurde durchgeführt. Eine EMPA-Kontrolle fand 2025 statt.
Gute Besucherfrequenzen	Hallenbad: >100'000/Jahr	Erreicht.
	Wellness Hallenbad: >6'000/Jahr	Nicht erreicht. Das Ziel ist aufgrund der Grösse des Wellnessbereichs (zu klein) nicht realistisch. Es gab 2025 3755 Gäste.
	Strandbad: >25'000/Jahr	Erreicht: Es besuchten über 38'000 Gäste das Strandbad
	Seebad: > 10'000/Jahr	Erreicht: Es besuchten rund 14'500 Gäste das Seebad
Wirtschaftliche Betriebsführung Hallenbad und Strandbad	Kostendeckungsgrad (wegen Energiekosten voraussichtlich ab 2026 realistisch)	
	Hallenbad: >= 55%	Hallenbad: Nicht erreicht. Insbesondere aufgrund gesunkener Energiepreise hat sich der Kostendeckungsgrad des Hallenbads signifikant verbessert (plus 7%).
	Strandbad: >= 40%	Strandbad: Erreicht. Es resultierte gegenüber 2024 eine Verbesserung des Kostendeckungsgrads von rund 10%. Aufgrund der besseren Witterung konnten wesentlich mehr Gäste empfangen werden.

Kennzahlen

		Zielgrösse / Benchmark	RE 2025	BU 2025	RE 2024
Hallenbad (inkl. Wellness)	Kostendeckungsgrad	≥55%	41.11%	55.13%	37.89%
Hallenbad (ohne Wellness)	Besucherzahl pro Jahr	>100'000	107'145	100'000	106'416
Hallenbad (Wellness)	Besucherzahl pro Jahr	>6'000	3'755	6'400	2'656
Freibäder	Kostendeckungsgrad Strandbad Rietliu	≥40%	47.93%	47.92%	37.55%
Freibäder	Besucherzahlen Strandbad pro Jahr	>25'000	38'441	18'000	20'910
Freibäder	Besucherzahlen Seebad pro Jahr	>8'000	14'560	9'000	11'000

Erläuterungen

Die Energiepreise für das Hallenbad haben sich 2025 wieder normalisiert und es war generell eine Aufwandreduktion gegenüber 2024 um ca. CHF 300'000.00 zu verzeichnen. Im Rahmen der Budgetierung wurde der Personalaufwand in den vergangenen Jahren zu tief eingeschätzt, entsprechend fiel die Rechnung 17% höher als veranschlagt aus. Für 2026 wurde die Budgetierung demgemäss angepasst.

Die Erhöhung der Eintrittspreise per 2025 schlug sich in einem gesteigerten Ertrag gegenüber der Vorjahresrechnung nieder. Im Hallenbad waren die Erträge ebenfalls etwas zu optimistisch budgetiert worden – gegenüber 2024 resultierte aber ein Einnahmewachstum von ca. CHF 30'000.00. Bei den Einnahmen in den Aussenbädern ist nicht zuletzt dank besseren Witterungsbedingungen ein klarer Zuwachs zu verzeichnen.

Die Attraktivitäts-steigernden Massnahmen im Wellnessbereich des Hallenbads zeigten Wirkung und es resultierte ein Wachstum bei den Eintritten, wenngleich die Differenz zum Vorjahr mutmasslich auch aufgrund einer genaueren Zählweise zustande kam. Es gilt allerdings erneut festzuhalten, dass die angestrebte Zielgrösse von über 6'000 Eintritten pro Jahr unrealistisch ist, wenn man bedenkt, dass sich gleichzeitig nicht mehr als 10 Personen dort aufhalten können.

Insbesondere aufgrund der Normalisierung der Energiepreise gegenüber den Vorjahren, resultierte beim Kostendeckungsgrad des Hallenbads eine Verbesserung um über sieben Prozent auf rund 45 Prozent. Daneben führten die per 2025 erhöhten Eintrittspreise zu einer leichten Zunahme bei den Einnahmen. Dies gilt auch für das Strandbad, wo sich auch die gegenüber dem Vorjahr bessere Witterung positiv niederschlug. Der Kostendeckungsgrad stieg um rund zehn Prozent gegenüber 2024 – die Zahl der Eintritte hat sich beinahe verdoppelt.

Entwicklung Finanzen

Erfolgsrechnung

			RE 2025	BU 2025	RE 2024
631	Bäder	(+ = Aufwandüberschuss/- = Ertragsüberschuss)	1'649'350	1'379'629	2'031'724
		Aufwand ohne Abschreibungen, ohne Einlagen	2'484'534	2'348'604	2'779'391
		Abschreibungen	383'501	394'460	395'617
		Einlage Fonds	-	-	-
		Ertrag	-1'218'684	-1'363'435	-1'143'283
		Entnahme Fonds	-	-	-
631002	Hallenbad	(+ = Aufwandüberschuss/- = Ertragsüberschuss)	1'200'512	963'625	1'607'959
		Aufwand ohne Abschreibungen, ohne Einlagen	1'937'524	1'866'660	2'306'308
		Abschreibungen	273'586	281'400	282'547
		Einlage Fonds	-	-	-
		Ertrag	-1'010'598	-1'184'435	-980'897
		Entnahme Fonds	-	-	-
631003	Seebad Bretterbadi	(+ = Aufwandüberschuss/- = Ertragsüberschuss)	218'181	201'070	193'814
		Aufwand ohne Abschreibungen, ohne Einlagen	181'182	149'780	142'298
		Abschreibungen	90'642	91'290	91'297
		Einlage Fonds	-	-	-
		Ertrag	-53'643	-40'000	-39'781
		Entnahme Fonds	-	-	-
631004	Strandbad Rietliu	(+ = Aufwandüberschuss/- = Ertragsüberschuss)	162'605	146'120	194'594
		Aufwand ohne Abschreibungen, ohne Einlagen	297'776	258'850	289'822
		Abschreibungen	19'272	21'770	21'772
		Einlage Fonds	-	-	-
		Ertrag	-154'444	-134'500	-117'000
		Entnahme Fonds	-	-	-
631005	Badwiese Naglikon	(+ = Aufwandüberschuss/- = Ertragsüberschuss)	49'865	53'450	22'280
		Aufwand ohne Abschreibungen, ohne Einlagen	49'865	57'950	27'885
		Abschreibungen	-	-	-
		Einlage Fonds	-	-	-
		Ertrag	-	-4'500	-5'605
		Entnahme Fonds	-	-	-
631006	Badeanlage Bachgaden	(+ = Aufwandüberschuss/- = Ertragsüberschuss)	18'187	15'364	13'078
		Aufwand ohne Abschreibungen, ohne Einlagen	18'187	15'364	13'078
		Abschreibungen	-	-	-
		Einlage Fonds	-	-	-
		Ertrag	-	-	-
		Entnahme Fonds	-	-	-

Projekte Investitionsrechnung

			RE 2025	BU 2025	RE 2024
631	Bäder		55'399	70'000	-
631002	Hallenbad Untermosen		55'399	70'000	-
INVG6310001	Erneuerung Energiebewirtschaftung Hallenbad		55'399	70'000	-
	INV00655	Erneuerung Energiebewirtschaftung Hallenbad	55'399	70'000	-

681 Soziokultur

Zuständige Stadträtin: Daniel Tanner

Politische Zielsetzung

681 Dienststelle Soziokultur

Die Leistungen der Dienststelle Soziokultur sind so ausgerichtet, dass sie die in Wädenswil wohnhaften Personen zusammenführt, das Zusammenleben und die soziale Integration Einzelner und Gruppen in die Gesellschaft fördert und verbessert. Methodisch orientiert sich die Soziokultur am Prinzip der Hilfe zur Selbsthilfe, um somit die städtischen Anstrengungen zu vervielfachen. Die Dienststelle Soziokultur bietet der Wädenswiler Bevölkerung verschiedene Dienstleistungen an, die sie mit den bestehenden personellen Ressourcen verfolgt. Sie wirkt aktiv in der Stadt- und Raumentwicklung mit, kennt die Bedürfnisse der Bevölkerung und nimmt eine Schnittstellenfunktion zu Politik und innerhalb der Verwaltung wahr.

Aufträge nach Leistungsgruppen

Aufträge der Leistungsgruppe Soziokultur

Ziel ist es, dass sich die Bewohnerinnen und Bewohner von Wädenswil an den gesellschaftlichen Prozessen beteiligen und sie ein selbständiges und eigenverantwortliches Leben führen können. Folgende drei Wirkungsziele sind dabei zentral:

fördern und erhalten:

- Selbständigkeit und Eigenverantwortlichkeit
- Soziale Integration
- Zusammenhalt der Bevölkerung

Zielgruppen

Die Leistungen und Angebote der Dienststelle Soziokultur richten sich an alle in Wädenswil wohnhaften Personen, werden jedoch gezielt auf die unterschiedlichen Bedürfnisse der folgenden Zielgruppen ausgerichtet:

- Kind und Familie
- Jugend
- Erwachsene
- Seniorinnen und Senioren

Die Zielgruppen bilden auch organisatorisch die unterschiedlichen Fachbereiche ab.

Aufgaben nach Leistungsgruppen

Aufgaben	Projekte/Massnahmen	Jahresbericht 2025
Für alle Zielgruppen Quartierarbeit für die Förderung des Zusammenlebens und der Sozialen Integration	Durchführen von mindestens fünf Projekten in unterschiedlichen Quartieren inkl. Au, Schönenberg und Hütten mit dem Ziel, Quartierbewohner über alle Altersstufen zusammenzubringen	Ziel erreicht, fünf Projekte durchgeführt. Mitwirkungsprojekt u.a. am Ortsfest in der Au, Glärnischtreff, Mobile Anlaufstelle an sieben Standorten, Treffpunkt Bin Rääbe, MaiMai-Quartierfest, Winterzauber im Untermosen, Samichlausanlass in der Au
	Zu den einzelnen Anlässen werden systematische tabellarische Reports erstellt.	Ziel erreicht. Projekte wurden systematisch evaluiert.
Vernetzung mit dem Ziel, alle relevanten Partner zu kennen und die Zusammenarbeit der Partner zu fördern	Vernetzung mit allen relevanten Partnern in den unterschiedlichen Fachbereichen und Schnittstellenpartnern (siehe Erläuterungen)	Ziel erreicht. Sehr gute Vernetzung und enge Zusammenarbeit mit relevanten Partnern, Organisationen und anderen Verwaltungsbereichen.
Beratung/Triage	Individuelle Erstberatung und Triage an die zuständigen Fachstellen	Ziel erreicht. Niederschwellige Erstberatungen und Triage an Fachstellen finden statt.
	Unterstützung/Begleitung von Freiwilligen bei der Umsetzung von Projekten	Ziel erreicht. Verschiedene Projekte unterstützt und begleitet, z.B. Au-Treff, Evergreen Treffpunkt 60+, Nachbarschaftshilfe AGORA oder im Treffpunkt Untermosen
Führen, begleiten und unterhalten von Treffpunkten in verschiedenen Räumen	Alterssiedlungen, Treffpunkt Untermosen, Glärnischtreff, JugendKulturHaus Sust, Chillout Schönenberg, Jugendräume Au, 3 Cliques-Räume, 8 Band-Räume, BMX- und Skater-Halle Güterschuppen, G4 im Schulhaus Untermosen	Ziel erreicht. Alle Treffpunkte sind in Betrieb.
	Neuausrichtung Freizeitanlage infolge Ausgliederung an den Verein Offene Werkstatt Wädenswil (OWW)	Ziel erreicht. Neu ausgerichtete Freizeitanlage wird gemeinsam mit dem Verein OWW betrieben.
Informelle Bildungsangebote	Koordination und Durchführung von informellen Bildungsangeboten mit dem Ziel der sozialen Integration in den Räumlichkeiten des JugendKulturHauses Sust, des Treffpunkts Untermosen, in den Alterssiedlungen	Ziele erreicht. Diverse informelle Bildungsangebote durchgeführt, z.B. seitens Jugendarbeit auf Social Media und in der Sust sowie im Treffpunkt Untermosen am EIKi-Treff.
	Begleitung der Werkstattgruppe Keramik / Textil und 4 Stunden Präsenz/Woche am Fachabend des OWW	Ziel erreicht. Begleitung der Werkstattgruppe Keramik / Textil sowie Präsenz am Fachabend des OWW wurden abgedeckt.
Sicherstellen eines optimierten und für alle Zielgruppen ausgerichteten Angebot der FZA gemäss Leistungsvereinbarung	Jährliche Prüfung des Angebots des OWW gemäss Leistungsvereinbarung	Ziel erreicht. Aufgaben seitens OWW gemäss Leistungsvereinbarung werden regelmässig überprüft. OWW erstellt jährliches Reporting.
Organisation Ferienpass	Organisation und Durchführung des Ferienpass Wädenswil in den Sommerferien, Koordination der verschiedenen Ferien-Angebote	Ziel erreicht. Ferienpass wurde erfolgreich organisiert und durchgeführt.
Zielgruppe Kind und Familie Aufbau und Organisation von Treffpunkten für Eltern und Kinder, mit dem Ziel der Vernetzung und Beziehungspflege von Menschen in ähnlicher Lebenslage	Wöchentlicher Treff für Eltern und Kinder im Treffpunkt Untermosen in Wädenswil	Ziel erreicht. EIKi-Treff im Treffpunkt Untermosen der Freizeitanlage findet wöchentlich statt.
	Zweiwöchentlicher Treff für Eltern und Kinder im Kirchpavillon in der Au	Ziel erreicht. EIKi-Treff in der Au findet zweiwöchentlich statt.
		Alle zwei Wochen ein durch Freiwillige geführtes Familienkafi im Treffpunkt Untermosen (bis zu den Sommerferien 2025) April bis Oktober Glärnischtreff am MittwochNachmittag

Informelle Bildungsangebote für Kinder mit dem Ziel der Sozialen Integration, der aktiven Freizeitgestaltung und der Beziehungspflege.	Wöchentliche Kreativangebote am Mittwochnachmittag für Kinder ab Kindergarten	Ziel erreicht. Wöchentliche Kreativangebote finden mittwochnachmittags im Treffpunkt Untermosen statt. Ein weiteres durch eine Freiwillige geleitetes Angebot findet freitags statt.
Aufsuchende Arbeit, zur Förderung der Akzeptanz und Toleranz zwischen den unterschiedlichen Nutzergruppen des öffentlichen Raums, vermitteln bei Konflikten, Beitrag zu Ordnung und Sicherheit sowie Informationsvermittlung	Aufsuchende Soziale Arbeit, mindestens 2 Stunden/Woche, Fokus Spielräume, Quartiere und Veranstaltungen	Ziel teilweise erreicht. Ca. 1,5 Stunden/Woche aufsuchende Soziale Arbeit auf Spielplätzen, öffentlichen Parkanlagen, in Quartieren und vor Einkaufsmöglichkeiten. Aufgrund hoher Auslastung wegen des Projekts Sprachstanderhebung konnte weniger Aufsuchende geleistet werden.
Vernetzung von Akteuren der Frühen Kindheit in Wädenswil und strategische Weiterentwicklung des Fachbereichs	Vernetzungstreffen, zweimal jährlich. In Zusammenarbeit mit der Abteilung Soziales Konzeptionieren von Massnahmen aus dem Frühe Kindheit Prozess für definierte Zielgruppen	Ziel erreicht. Vernetzungstreffen «Frühe Kindheit» hat mit insgesamt 60 Teilnehmenden zweimal stattgefunden. Ziel erreicht. Massnahmen werden konzipiert und durchgeführt.
Sprachstanderhebung bei Kindern im Vorschulalter	Durchführung und Auswertung einer Sprachstanderhebung für Kinder im Vorschulalter in Zusammenarbeit mit der Primarschule, Umsetzung von Fördermassnahmen	Ziel erreicht. Sprachstanderhebung wurde in Zusammenarbeit mit der Primarschule ein erstes Mal durchgeführt.
Zielgruppe Jugend Führen der Anlaufstelle für Jugendfragen, mit dem Ziel der regelmässigen Erreichbarkeit, Aufbau von Beziehungsbearbeitung und der Möglichkeit der Informationsbeschaffung von Jugendthemen, für Jugendliche und Eltern von Jugendlichen	12 Stunden Präsenz/Woche an der Anlaufstelle für Jugendfragen im Jugend-KulturHaus Sust	Ziel erreicht. Die Anlaufstelle im Jugend-KulturHaus Sust konnte von den Jugendlichen während 12 Stunden/Woche besucht werden.
Niederschwelliges, durch eine Fachperson der Jugendarbeit begleitetes Treffangebot für Jugendliche	Wöchentlicher Freitagabend-Treff «Open Doors» im Jugend-KulturHaus Sust, 3 Stunden/Woche	Ziel erreicht. Der Freitagabend-Treff «Open Doors» im Jugend-KulturHaus Sust, der von Herbst- bis Sportferien durchgeführt wurde, konnte von den Jugendlichen während 3 Stunden/Woche besucht werden.
Projekte zur Unterstützung der Sozialen Integration und persönlichen Entwicklung von Jugendlichen.	Vermittlung von 30 Jugendlichen/ Jahr im Projekt „Sackgeldjob“ an Auftraggeber Begleitung von Projekten der Oberstufenschule Initiieren und Begleiten von genderspezifischen Projekten Unterstützung/Begleitung von Freiwilligen bei der Umsetzung von Projekten	Ziel erreicht. Vermittlung von 44 Jugendlichen im Projekt „Sackgeldjob“ an Auftraggeber. Ziel erreicht. Begleitung von Projekten der Oberstufenschule, z.B. Event-Woche und Berufsmesse. Ziel erreicht. Initiieren und Begleiten von genderspezifischen Projekten, z.B. Girls Night Ziel erreicht. Unterstützung/Begleitung von Freiwilligen bei der Umsetzung von Projekten, wie z.B. SekParties. Chillout Schönenberg, Gaming-Raum in der Sust usw.
Aufsuchende Soziale Arbeit, Fokus informelle Treffpunkte von Jugendlichen zur Förderung der Akzeptanz und Toleranz zwischen den unterschiedlichen Nutzergruppen des öffentlichen Raums, präventive Wirkung durch Präsenz, vermitteln bei Konflikten, Beitrag zur Sicherheit	Mindestens 15 bis 25 Stunden/Woche Präsenz im ganzen Gemeindegebiet Rund die Hälfte der Stunden werden nach 20.00 Uhr geleistet Reporting alle drei Monate	Ziel teilweise erreicht. Auf dem ganzen Stadtgebiet wurden 18 Stunden/Woche aufsuchende Arbeit und Präsenz im öffentlichen Raum geleistet, jedoch nur rund ein Drittel davon nach 20 Uhr. Der Grund ist die erhöhte Nachfrage nach dem Freitagabend-Treff «Open Doors», der mehr Präsenzzeiten erforderte. So wie der Tatsache, dass sich Jugendliche in den Abendstunden weniger im öffentlichen Raum aufhalten. Die Einsätze werden detailliert erfasst.
Präsenz auf Sozialen Medien, für die Begleitung und Unterstützung von Jugendlichen, Kenntnisse der digitalen Lebenswelt von Jugendlichen, für gezielte Informationen für Jugendliche	Präsenz auf 3 unterschiedlichen für Jugendlichen, aktuellen sozialen Medien	Ziel erreicht. Präsenz auf Instagram, Facebook und WhatsApp.

	Online Beratungen	Ziel erreicht. Niederschwellige Beratungen über Online-Medien finden statt.
Zielgruppe Erwachsene Aufsuchende Soziale Arbeit, Fokus Erwachsene am Rande der Gesellschaft, zur Förderung der Akzeptanz und Toleranz zwischen den unterschiedlichen Nutzergruppen des öffentlichen Raums, präventive Wirkung durch Präsenz, vermitteln bei Konflikten, Beitrag zur Sicherheit	Mindestens 5 bis 15 Stunden/Woche	Ziel erreicht. Auf dem ganzen Stadtgebiet wurden rund 7 Stunden/Woche aufsuchende Arbeit und Präsenz im öffentlichen Raum geleistet. Detaillierte, monatliche Erfassung der Einsätze.
	Präsenz im ganzen Gemeindegebiet	
	Reporting alle drei Monate	
Zielgruppe Seniorinnen und Senioren Präsenz in den Alterssiedlungen Bin Rääben und Tobelrai zur Unterstützung der Bewohne-rinnen und Bewohner der Alterssiedlungen in der Alltagsgestaltung und dem nachbarschaftlichen Zusammenleben	12 Stunden Präsenz/Woche der Siedlungsassistenzen in den Alterssiedlungen vor Ort	Ziel erreicht. Die Siedlungsassistenzen waren 12 Stunden/Woche abwechselnd in den beiden Alterssiedlungen Bin Rääbe und Tobelrai präsent.
Projekte zur Unterstützung der Sozialen Integration von Seniorinnen und Senioren.	Durchführung und Begleitung von Aktivitäten und Anlässen in den Alterssiedlungen	Ziel erreicht. Durchführung von diversen Anlässen und Aktivitäten in den Alterssiedlungen wie Jahres- und Weihnachtssessen, Kreatives Gestalten sowie ein jährlicher Ausflug mit den Bewohnenden. Begleitung des Treffpunkt Bin Rääbe.
	Projekte und Anlässe in den Quartieren	Ziel erreicht. U.a. Durchführung einer Veranstaltung zum Thema "Selbstbewusst älter werden" und E-Bike-Kursen
	Unterstützung / Begleitung von Freiwilligen bei der Umsetzung von Projekten	Ziel erreicht. Begleitung und Unterstützung von diversen Arbeitsgruppen wie Digital Vital, Treffpunkt Evergreen 60+, Tanzbar usw.

Kennzahlen

		Zielgrösse / Benchmark	RE 2025	BU 2025	RE 2024
Dienststelle Soziokultur	Personenstunden/Woche aufsuchende Präsenz unterwegs	25 bis 35 h/Woche	27	30	26
Dienststelle Soziokultur	Anzahl Kontakte während aufsuchende Präsenz/Jahr	1'500 -1'700 / Jahr	2'135	1'600	1'610
Dienststelle Soziokultur	Anzahl durchgeführte Treffpunkte für Eltern und Kinder	3 / Monat	6	3	5
Dienststelle Soziokultur	Vermittlung von Jugendlichen im Projekt Sackgeldjob	30 / Jahr	44	30	48
Dienststelle Soziokultur	Durchführung von Projekten in den Quartieren pro Zielgruppe	≥ 5	5	5	5
Dienststelle Soziokultur	Präsenz in den Alterssiedlungen	10 bis 15 h/Woche	12	12	12
Dienststelle Soziokultur	Präsenz im JugendKulturHaus Sust	10 bis 14 h/Woche	12	12	12
Dienststelle Soziokultur	Öffnungszeiten Freizeitanlage	30 bis 34 h/Woche	32	24	32

Erläuterungen

Aufgrund tieferer Unterhaltskosten und geringerer Ausgaben für Drucksachen reduzierten sich die Aufwendungen. Zudem führten erhöhte Einnahmen im Treffpunkt-Kafi Untermosen sowie aus Angeboten und Projekten zu zusätzlichen Erträgen.

Entwicklung Finanzen

Erfolgsrechnung

		RE 2025	BU 2025	RE 2024	
681001	Soziokultur	(+ = Aufwandüberschuss/- = Ertragsüberschuss)	1'594'497	1'653'174	1'544'596
	Aufwand ohne Abschreibungen	1'804'743	1'835'136	1'747'096	
	Abschreibungen	3'405	3'530	3'530	
	Ertrag	-213'651	-185'492	-206'030	

831 Soziale Dienste

Zuständige Stadträtin: Claudia Bühlmann

Politische Zielsetzung

Die gemeindeeigenen Sozialen Dienste werden kosten- und qualitätsbewusst geführt.

Aufträge nach Leistungsgruppen

Aufträge der Leistungsgruppe Soziale Dienste

- Existenzsicherung von Erwachsenen und Familien im Rahmen des Sozialhilfegesetzes, der Richtlinien der Schweizerischen Konferenz für Sozialhilfe (SKOS) und der Richtlinien der Sozialbehörde;
- Finanzierung von ambulanten und stationären Massnahmen, zum Schutz des Kindes im Rahmen des Sozialhilfegesetzes, des Zivilgesetzbuches, des Kinder- und Jugendhilfegesetzes und der Richtlinien der Sozialbehörde;
- Persönliche Hilfe inklusive freiwillige Einkommens- und Vermögensverwaltungen im Rahmen des Sozialhilfegesetzes und der Richtlinien der Sozialbehörde;
- Führen von Erwachsenenschutzmassnahmen im Auftrag der Kindes- und Erwachsenenschutzbehörde und im Rahmen der gesetzlichen Bestimmungen;
- Verhinderung von Obdachlosigkeit in Wädenswil im Rahmen der Richtlinien der Sozialbehörde und den Möglichkeiten der Stadt Wädenswil.

Aufgaben nach Leistungsgruppen

Aufgaben	Projekte/Massnahmen	Jahresbericht 2025
Armut wird vermieden, bedürftige Personen erhalten fristgerecht die gesetzkonformen Leistungen	Finanzielle Leistungen werden innerhalb von 2 Wochen, gerechnet ab Nachweis der Mittellosigkeit, ausgerichtet	Dieses Ziel wurde teilweise erreicht. Finanzielle Unterstützung wurde innert Frist ausgerichtet. Die entsprechenden Leistungsentscheide erfolgten teilweise verspätet.
Soziale Sicherheit wird durch Leistungen der Sozialhilfe gewährleistet	Die finanzielle Unterstützung erfolgt auf der Grundlage des Sozialhilfegesetzes, der Sozialhilfeverordnung, den SKOS-Richtlinien sowie den Richtlinien der Sozialbehörde	Dieses Ziel wurde erreicht. Durch die Kontrolle der Leistungsentscheide wird die Einhaltung der gesetzlichen Grundlagen geprüft.
Sozialhilfebeziehenden wird die Teilnahme an Arbeitsintegrationsprogrammen und an Programmen zu sozialer Integration ermöglicht und falls nötig, von ihnen verlangt	Erwerbs- und arbeitsmarktfähige Personen werden mittels Beschäftigungsprogrammen, Teillohn-Stellen und anderen unterstützenden Massnahmen gefördert Eingeschränkte oder nicht arbeitsmarktfähige Personen werden zur Förderung und zum Erhalt der Integration mittels Beschäftigungsprogrammen und anderen Massnahmen unterstützt Bei jungen unkooperativen Personen mit Integrationspotenzial sowie arbeitsmarktfähigen Personen wird die Teilnahme an geeigneten Massnahmen eingefordert	Dieses Ziel wurde erreicht. Die Klientel wird angehalten an Programmen zur beruflichen und/oder sozialen Integration teilzunehmen unter Berücksichtigung ihrer individuellen Situation.
Die Sozialen Dienste tragen zur Minderung von sozialen Problemen bei	Bei Bedarf und Kooperation der Klientel wird freiwillige Beratung zur Unterstützung der selbstständigen Lebensführung inklusive Einkommens- und Vermögensverwaltung subsidiär zu anderen Leistungserbringern durchgeführt	Dieses Ziel wurde erreicht. Die Zahl der Personen, die eine freiwillige Einkommens- und Vermögensverwaltung in Anspruch nehmen, hat leicht zugenommen.
Die Erwachsenenschutzmassnahmen werden korrekt geführt und die Berichte erstattet	Die Mandatsführung wird basierend auf den gesetzlichen Grundlagen ausgeführt	Dieses Ziel wurde erreicht. Die Kontrolle erfolgt durch die KESB Horgen.

Obdachlosigkeit wird bei kooperationswilliger Klientel verhindert	Kooperationswilligen obdachlosen Personen wird eine Unterkunft zur Verfügung gestellt	Dieses Ziel wurde erreicht. Es konnten alle Personen untergebracht werden, denen Obdachlosigkeit drohte.
---	---	--

Kennzahlen

		Zielgrösse / Benchmark	RE 2025	BU 2025	RE 2024
Soziale Dienste	Wirtschaftliche Hilfe nach SHG	-	339	350	322
Soziale Dienste	Wirtschaftliche Hilfe nach AfV**	-	236	310	231
Soziale Dienste	Persönliche Hilfe nach SHG	-	38	40	33
Soziale Dienste	Freiwillige Einkommens- und Vermögensverwaltung nach SHG	-	54	45	50
Soziale Dienste	Erwachsenenschutzmassnahmen	-	189	185	177
Soziale Dienste	Total Fälle*	-	856	930	813

* Die Berechnung der Fallzahlen im Bereich wirtschaftliche Hilfe entspricht den Prinzipien der BFS-Statistik.

** Per 1.7.2018 wurde die Änderung der Asylfürsorgeverordnung umgesetzt.

Erläuterungen

Die Gesamtzahl der geführten Fälle hat gegenüber dem Vorjahr erneut leicht zugenommen. Stabil blieb insbesondere die Anzahl Personen, die wirtschaftliche Hilfe nach Asylfürsorgeverordnung (AfV) bezieht. Im Jahr 2020 wurden total 752 Fälle geführt, hingegen waren es im Jahr 2025 total 856 Fälle. Die Fallzahlen im Bereich der persönlichen Hilfe, der freiwilligen Einkommens- und Vermögensverwaltung sowie die Mandate im Erwachsenenenschutz haben insbesondere in den letzten zwei Jahren eine Zunahme erfahren. Über ein Drittel der im Erwachsenenenschutz geführten Fälle betrifft Personen im AHV-Alter, was aufgrund der vorherrschenden Altersstrukturen nachvollziehbar ist und eine Erklärung für die Fallzunahme liefert.

Auch im Jahr 2025 zeigte sich der Fachkräftemangel stark und qualifiziertes Personal zu finden, war und ist äusserst schwierig. Ohne Springer/innen könnte der Betrieb nicht aufrechterhalten werden, weshalb diesbezüglich hohe Aufwände zu verzeichnen sind.

Entwicklung Finanzen

Erfolgsrechnung

		RE 2025	BU 2025	RE 2024
831001 Soziale Dienste (Globalkredit)	(+ = Aufwandüberschuss/- = Ertragsüberschuss)	3'538'181	3'176'426	3'257'932
	Aufwand ohne Abschreibungen	3'662'538	3'315'186	3'403'880
	Abschreibungen	21'242	21'240	21'242
	Ertrag	-145'599	-160'000	-167'190

832 Asyl- und Wohnbegleitung

Zuständige Stadträtin: Claudia Bühlmann

Politische Zielsetzung

Die gemeindeeigene Asyl- und Wohnbegleitung wird qualitäts- und kostenbewusst geführt.

Aufträge nach Leistungsgruppen

Aufträge der Leistungsgruppe Asyl- und Wohnbegleitung

- Existenzsicherung der zugewiesenen Asylsuchenden und Nothilfebeziehenden;
- Betreuung, Beratung und Unterbringung von fürsorge- oder teilfürsorgeabhängigen Asylsuchenden, Personen mit Nothilfe sowie vorläufig Aufgenommenen ohne eigene Wohnung sowie weiteren obdachlosen Personen, die in der Stadt Wädenswil ihren zivilrechtlichen Wohnsitz haben.

Aufgaben nach Leistungsgruppen

Aufgaben	Projekte/Massnahmen	Jahresbericht 2025
Die Asyl- und Wohnbegleitung gewährleistet Wohnraum für die Anzahl zugewiesener Personen. Für das Jahr 2025 beträgt das kantonal vorgegebene Aufnahmekontingent 1.6 % der Wohnbevölkerung. Dies entspricht 410 Personen.	Für die Kontingentserfüllung wird möblierter Wohnraum, hauptsächlich in Form von Kollektivunterkünften, zur Verfügung gestellt.	Dieses Ziel wurde erreicht. Dank Verlängerungen von befristeten Mietverhältnissen sowie den bereits im Vorjahr erstellten Provisorien konnte stets genügend Wohnraum bereitgestellt werden.
Die Asyl- und Wohnbegleitung sorgt für ein friedliches Zusammenleben in den Unterkünften	<p>Die individuelle Lebenssituation und davon abgeleitete persönliche Bedürfnisse werden in der Unterkunfts- und Zimmerzuteilung nach Möglichkeit berücksichtigt.</p> <p>Bei interpersonellen Konflikten wirkt die Asyl- und Wohnbegleitung als Mediator</p> <p>Bewohnende in den Unterkünften der Asyl- und Wohnbegleitung werden durch die Mitarbeitenden der Asyl- und Wohnbegleitung begleitet und bei Bedarf im Alltag gezielt unterstützt. Bedürfnisse werden dabei initial vorwiegend über den Kommunikationskanal WhatsApp abgeholt.</p> <p>Mindestens monatlich oder nach Bedarf finden Beratungs- und Standortgespräche mit den Asylsuchenden und Personen, welche Nothilfe beziehen, statt.</p> <p>Die Asyl- und Wohnbegleitung fördert die Selbstorganisation der Bewohnenden auf verschiedenen Ebenen (Reinigung, Wäscheplan, Konfliktmanagement etc.). Dadurch wird ein gemeinschaftliches Mitspracherecht geschaffen und führt zu einem grösseren, allgemeinen Wohlbefinden in der Unterkunft.</p>	<p>Dieses Ziel wurde erreicht. Es konnte mehrheitlich für alle Personen eine zufriedenstellende Unterbringung zur Verfügung gestellt werden. Bei Bedarf werden Mediationsgespräche durchgeführt, um das Zusammenleben zu verbessern.</p> <p>Anfragen und Anliegen werden kommunikativ effizient und sehr zeitnah über WhatsApp bearbeitet. Dadurch kann ein allfällig weiterführender Bedarf an Begleitung oder Unterstützung initial abgeklärt und organisiert werden.</p> <p>Die Beratungsgespräche wurden nicht fix im monatlichen Rhythmus terminiert und durchgeführt. Ein Teil der Beratungsarbeit konnte allerdings via WhatsApp sowie durch die vielen spontanen persönlichen Gespräche vor Ort in den Unterkünften während den regelmässigen Rundgängen abgedeckt werden.</p> <p>In den Unterkünften werden die Reinigung und Erstellung eines Wäscheplans, wo möglich, durch die Bewohnenden organisiert und verwaltet. Die Asyl- und Wohnbegleitung stellte dabei die Grundlagen zur Verfügung (Reinigungsgeräte, Reinigungsmittel, Infoblätter, persönliche Anleitungen vor Ort etc.).</p>

	Es finden regelmässig Kontrollgänge in den Unterkünften durch die Mitarbeitenden der Asyl- und Wohnbegleitung statt.	Jede Unterkunft wird durchschnittlich zweiwöchentlich auf einem Rundgang begutachtet. Situative interne Zimmerkontrollen ergänzen die von der Kantonspolizei periodisch organisierten Kontrollen in ausgewählten Unterkünften.
Existenzsicherung von Asylsuchenden und Personen mit Nothilfe.	Neu zugewiesenen Asylsuchenden und Personen mit Nothilfe wird eine Unterkunft zur Verfügung gestellt. Asylsuchende und Personen mit Nothilfe erhalten finanzielle Unterstützung in Form von Asylfürsorge.	Dieses Ziel wurde erreicht. Die finanzielle Unterstützung sowie die Unterbringung erfolgten innert Frist.
Asylsuchenden wird gemäss gesetzlichem Auftrag und zwecks Verhinderung von Gruppenbildung unbeschäftigter Asylsuchender eine minimale Integration ermöglicht.	Es werden genügend Deutschkurse und Beschäftigungsprogramme finanziert. Asylsuchende mit einer Erwerbsfähigkeit von mindestens 50% besuchen ein Beschäftigungsprogramm und/oder einen Deutschkurs.	Dieses Ziel wurde erreicht. Die Klientel wird für Integrationsmassnahmen in Form von Deutschkursen und Beschäftigungsprogrammen angemeldet. Die individuelle Situation wird dabei berücksichtigt.
Den Bedürfnissen von Kindern und Jugendlichen wird dabei speziell Rechnung getragen	Kinder und Jugendliche besuchen die obligatorische Schule. Kinder und Jugendliche werden motiviert, einer sinnvollen Freizeitbeschäftigung nachzugehen.	
Wohnfähige obdachlose Menschen mit geringem Bedarf an Wohnbegleitung, die von der Sozialarbeit zugewiesen werden, werden bei genügender Kapazität untergebracht.	Um genügend Platz für die zugewiesenen Personen zu haben, darf die Auslastung inkl. dieser Zielgruppe nie höher als 80% sein. Die Unterbringung erfolgt mittels befristetem Pensionsvertrag.	Dieses Ziel wurde erreicht. Es konnten alle Zuweisungen ins begleitete Wohnen angenommen werden.
Die Mitarbeitenden der Asyl- und Wohnbegleitung unterstützen untergebrachte Personen, die eine Wohnung suchen müssen, bei der Wohnungssuche.	Es finden mindestens monatliche Beratungsgespräche statt. Die Mitarbeitenden der Asyl- und Wohnbegleitung fördern, unterstützen und kontrollieren die Wohnungssuche.	Dieses Ziel wurde teilweise erreicht. Es wurde nicht konsequent monatlich ein Beratungsgespräch terminiert. Gründe: häufig keine verfügbaren, in den Mietzinsrichtlinien liegende Wohnobjekte. Teils konnten Anfragen / Anliegen auch effizient direkt via WhatsApp erledigt werden. Personell und/oder organisatorisch nicht immer umsetzbar (Terminkonflikte). Personen, welche unzufriedenstellend Wohnungsbemühungen zeigten, wurden nach einer gewissen Anlaufzeit regelmässig eingeladen und engmaschiger in der Wohnungssuche und bewerbung begleitet.

Kennzahlen

		Zielgrösse / Benchmark	RE 2025	BU 2025	RE 2024
Asyl- und Wohnbegleitung	Anzahl Personen mit Ausweis N und Not- hilfe, in Asylstrukturen	-	20	28	24
Asyl- und Wohnbegleitung	Anzahl Personen mit Ausweis F und Aus- weis S, in Asylstrukturen	-	145	290	138
Asyl- und Wohnbegleitung	Total Personen im Kontingent, in Asylstruk- turen	-	165	318	162
Asyl- und Wohnbegleitung	Anzahl Personen mit Ausweis F und Aus- weis S im Kontingent, in eigener Wohnung	-	200	72	176
Asyl- und Wohnbegleitung	Anzahl Personen mit Ausweis F, fürsorge- unabhängig im Kontingent	-	4	22	2
Asyl- und Wohnbegleitung	Total Personen im Kontingent	-	365	412	340
Asyl- und Wohnbegleitung	Anzahl Personen ausserhalb des Kontin- gents in Asylstrukturen wohnhaft	-	44	50	44
Asyl- und Wohnbegleitung	Total Personen in Asylstrukturen	-	209	370	206

Erläuterungen

Das zu erfüllende Kontingent betrug 1.6% der Bevölkerung, was 412 Personen entspricht. Weil die Zuweisungen neuer Personen durch das Kantonale Sozialamt rückläufig waren, wurde das Kontingent nicht ausgeschöpft.

Die Betriebs- und Unterhaltskosten sowie die Nebenkosten der Liegenschaften fielen tiefer aus als budgetiert. Dies ist insbesondere darauf zurückzuführen, dass mittlerweile ein Grossteil der Liegenschaften eine gute Bauqualität aufweisen. Ebenfalls haben sich die Energiekosten wieder stabilisiert. Es wurden weniger Personen (insbesondere mit Schutzstatus S) zugewiesen als prognostiziert. Gleichzeitig lebt nach wie vor ein Grossteil der Personen mit Schutzstatus S in privaten Unterkünften. Diese Faktoren reduzieren die Einnahmen der budgetierten Wohnkosten massiv.

Entwicklung Finanzen

Erfolgsrechnung

		RE 2025	BU 2025	RE 2024	
832	Asyl- und Wohnbegleitung	(+ = Aufwandüberschuss/- = Ertragsüberschuss)	224'955	-585'458	-61'410
	Aufwand ohne Abschreibungen	2'332'879	2'602'742	1'919'283	
	Abschreibungen	-	-	-	
	Ertrag	-2'107'924	-3'188'200	-1'980'693	

901 Alterszentrum Frohmatt

Zuständige Stadträtin: Claudia Bühlmann

Politische Zielsetzung

Die Frohmatt bietet Wohn- und Pflegeplätze für betagte Menschen, vorwiegend aus Wädenswil an. Um den unterschiedlichen Bewohnerbedürfnissen Rechnung zu tragen, gliedert sich die Frohmatt in Wohngruppen für Menschen mit Demenz, Menschen mit Pflegebedürftigkeit und Betreutes Wohnen. Seitens Infrastruktur stehen 4 Häuser zur Verfügung, Häuser Berg, Tal, See und das Haus Stollenweid.

Aufträge nach Leistungsgruppen

- Professionelle Pflege und Betreuung von Personen, welche an Demenz erkrankt sind. Für diese Personen werden geschützte Wohngruppen betrieben, welche in Bezug auf bauliche Gestaltung, Einrichtung, Betriebskonzept und Personalbestand den besonderen erhöhten Anforderungen nur noch teils entsprechen.
- Professionelle Pflege und Betreuung von Personen, welche leicht bis schwer pflegebedürftig sind, basierend auf den fünf Funktionen der Pflege.
- Branchenkonformes Qualitätsmanagement nach Anforderungen des KVG, der Gesundheitsdirektion und des Bezirksrats.
- Aus- und Weiterbildung in allen Bereichen, vor allem von Fachpersonal in den Bereichen Pflege und Betreuung. Die Frohmatt stellt Praktikumsplätze, Lehrstellen und Ausbildungsplätze für HF sowie das für die Ausbildung nötige Fachpersonal zur Verfügung.
- Die Frohmatt schafft die Voraussetzungen für palliative Pflege. Schmerzbedrohte und sterbende Bewohnende werden würdig, qualifiziert und nach den neusten Erkenntnissen gepflegt und betreut.
- Sicherstellung der medizinischen Versorgung im ärztlichen Bereich.
- Kooperation mit externen Partnern, um die Versorgung von Personen mit speziellen fachlichen Anforderungen (Psychiatrie, Seelsorge, Fachärzte) sicher zu stellen.
- Dem Gesundheitszustand und Bedürfnis angepasstes Ernährungsangebot für die Bewohnerinnen und Bewohner.
- Aktivierende und erhaltende integrative Alltagsgestaltung ergänzt mit kulturellen Angeboten.
- Prozessorientierte Weiterentwicklung der Frohmatt, um den wandelnden Anforderungen der Bewohnenden und der Umwelt zu entsprechen.

Aufgaben nach Leistungsgruppen

Aufgaben der Leistungsgruppe Alterszentrum Frohmatt

Aufgaben	Projekte/Massnahmen	Jahresbericht 2025
Wirtschaftliche Betriebsführung bei branchenkonformer Qualität	Betriebsführung ist zu 100% kostendeckend (inkl. Deckung der kalk. Kosten)	
Die Pensions-, Betreuungs- und Pflegekosten decken Vollkosten gemäss Kostenrechnung	Nachweis in der Kostenrechnung	
Die Taxen sind kostendeckend, marktgerecht und nachvollziehbar	Die Taxen liegen im Bereich vergleichbarer Häuser (Benchmark) Die Taxen sind anhand der Kostenrechnung nachvollziehbar Ausgaben und Einnahmen der Taxen sind deckend Die Taxen sollten, wenn immer möglich, das EL-Maximum (Ergänzungsleistung) nicht überschreiten.	
Es werden keine betriebsfremden Kosten mit Taxen querfinanziert	Benchmark HEBES: Kosten pro Minute Frohmatt: 1.55 Kosten pro Minute Benchmark: 1.40 Benchmark Taxen: Die Pensionstaxen wurden auf 2024 angepasst aufgrund Kostenentwicklung (Teuerungsausgleich Lohn, temporäre Einsätze und Preiserhöhung Lebensmittel).	
Optimale Auslastung der Infrastruktur = 172 Betten in Betreutem Wohnen und in den Wohngruppen (Pflege und Demenz)	97% Belegung bez. Pension 94% Belegung bez. Pflege Benchmark HEBES: Auslastung Benchmark: 92%	
KVG relevante Kosten werden nach dem Aspekt der Zweckmässigkeit, Wirksamkeit und Wirtschaftlichkeit ausgewiesen	Der Pflegeaufwand wird beim Eintritt, 2 x jährlich oder bei verändertem Gesundheitszustand (signifikante Veränderung) korrekt evaluiert und erfasst.	
Die Bewohnenden sind gesamtheitlich mit den Leistungen, die in der Frohmatt angeboten werden zufrieden	Die Befragung der Bewohnenden und der Angehörigen fand im Frühling 2024 statt. Im 2023 fand eine Mitarbeiterbefragung statt.	
Qualitative Sicherstellung und Überprüfung der zentralen Prozesse	Der Pflegeprozess wird jährlich überprüft und ist aktuell Der Ein- und Auszugsprozess Bewohnende wird jährlich überprüft und ist aktuell Der Ein- und Austrittsprozess Mitarbeitende wird jährlich überprüft und ist aktuell	
Die Frohmatt ist eine attraktive Arbeitgeberin	Die Mitarbeiterzufriedenheit wird im MAG nicht mehr ausgewertet. Im 2023 fand die Mitarbeiterumfrage statt. Fluktuation <15%	
Die Angehörigen sind gesamtheitlich mit der Unterbringung der Bewohnenden und ihrer Pflege und Betreuung zufrieden	Folgende Befragungen fanden statt: 2023=Mitarbeitende 2024=Bewohnende/Angehörige	

Kennzahlen

Keine Berichterstattung im FLAG-Bericht aufgrund der Ausgliederung in eine rechtlich eigenständige Aktiengesellschaft.

		Zielgrösse / Benchmark	RE 2025	BU 2025	RE 2024
Alterszentrum Frohmatt	Durchschnittliches Verhältnis Wädenswiler / Andere in %	80 Wä 20 And		80 Wä 20 And	78 Wä 22 And
Alterszentrum Frohmatt	Auslastungsgrad Betten Betreutes Wohnen	99.0%		97.0%	99.1%
Alterszentrum Frohmatt	Auslastungsgrad Betten auf der Wohngruppe für Menschen mit Demenz	100.0%		97.0%	96.9%
Alterszentrum Frohmatt	Auslastungsgrad Betten auf der Wohngruppe für Menschen mit Pflegebedürftigkeit	99.0%		97.0%	98.3%
Alterszentrum Frohmatt	Auslastung Betten Haus Stollenweid	96.0%		96.0%	97.7%
Alterszentrum Frohmatt	Auslastung gesamt Frohmatt	98.5%		97.0%	98.06%
Alterszentrum Frohmatt	Max. Aufenthaltstage	100%		56'940 / 100%	56'940 / 100%
Alterszentrum Frohmatt	Pensionstage	98.5%		55'289 / 97.0%	55'962 / 98.0%
Alterszentrum Frohmatt	Pflegetage	94.7%		53'524 / 94.0%	53'963 / 94.7%
Alterszentrum Frohmatt	Abwesenheitstage	-		3300	1938
Alterszentrum Frohmatt	Durchschnittliche Pflegestufe	>5.50		W: 6.74 S: 6.30	6.84
Alterszentrum Frohmatt	Personalfuktuation	<15.00%		15%	15.50%
Alterszentrum Frohmatt	Krankheits- und Unfallabsenzen in Tage	<2'000		<2'800	3'446
Alterszentrum Frohmatt	Umsatz Cafeteria Frohmi	>270'000		350'000	368'835
Alterszentrum Frohmatt	Umsatz "Rollende Küche"	>220'000		228'000	202'339
Alterszentrum Frohmatt	Verkaufte Essen Rollende Küche	20'000		19'000	19'193
Alterszentrum Frohmatt	Anzahl Lernende inkl. HF	24		23	18

Erläuterungen

Das Alterszentrum Frohmatt wurde im Budget 2025 noch als Teil der Stadt budgetiert. Das war bewusst so geplant, weil die Volksabstimmung über die Verselbständigung erst nach dem Budgetbeschluss im Dezember 2024 stattfand – nämlich am 9. Februar 2025.

Die Stimmberechtigten haben der Verselbständigung zugestimmt. Dadurch wurde das Alterszentrum Frohmatt – wie vorgesehen – rückwirkend auf den 1. Januar 2025 selbständig.

Ab der Jahresrechnung 2025 erfolgt in der Jahresrechnung der Stadt keine Berichterstattung zum Alterszentrum Frohmatt mehr. Das heisst: Alle Aufwände, Erträge und Investitionen des Alterszentrums sind weggefallen.

In der Jahresrechnung 2025 stehen unter der Institution 901 Alterszentrum Frohmatt nur noch jene Kosten, die mit der Verselbständigung zusammenhängen und gemäss Vereinbarung von der Stadt übernommen werden müssen – nicht von der neuen Alterszentrum Frohmatt AG.

Entwicklung Finanzen

Erfolgsrechnung

		RE 2025	BU 2025	RE 2024
901001 Alterszentrum Frohmatt	(+ = Aufwandüberschuss/- = Ertragsüberschuss)	-33'303	-	-915'812
	Aufwand ohne Abschreibungen	165'259	23'529'021	22'971'377
	Abschreibungen	-	614'829	664'267
	Ertrag	-198'561	-24'143'850	-24'551'456

Projekte Investitionsrechnung

		RE 2025	BU 2025	RE 2024
901	Alterszentrum Frohmatt	21'389'306	22'000'000	424'356
INVG9010005	Sanierung Parkplatz, inkl. Zugang Stollenweid	-	-	1'266
INV00555	Sanierung Parkplatz, inkl. Zugang Stollenweid	-	-	1'266
INVG9010011	Sonnenstoren, Mehrzweckraum	-	-	38'215
INV00562	Sonnenstoren, Mehrzweckraum	-	-	38'215
INVG9010013	Telefonie und Bewohnernotruf	-	-	73'886
INV00565	Telefoniesystem und Schwesternotruf	-	-	73'886
INVG9010014	Heimsoftware	-	-	13'364
INV00527	Heimsoftware	-	-	13'364
INVG9010015	Instandsetzung - Rahmenkredit 2024	-	-	93'975
INV00530	Instandsetzung - Rahmenkredit 2024	-	-	18'036
INV00839	Instandsetzung - Rahmenkredit 2024	-	-	75'940
INVG9010016	Kleinst-Investitionen - Rahmenkredit 2024	-	-	9'206
INV00539	Kleinst-Investitionen - Rahmenkredit 2024	-	-	9'206
INVG9010018	Wasser-Hauszuleitung STW ersetzen	-	-	29'673
INV00838	Wasser-Hauszuleitung STW ersetzen	-	-	29'673
INVG9010019	Instandsetzung - Rahmenkredit 2025	-	350'000	-
INV00531	Instandsetzung - Rahmenkredit 2025	-	350'000	-
INVG9010022	Kleinst-Investitionen - Rahmenkredit 2025	-	150'000	-
INV00540	Kleinst-Investitionen - Rahmenkredit 2025	-	150'000	-
INVG9010029	Arealbeleuchtung kleine Poller	-	-	12'174
INV00506	Arealbeleuchtung kleine Poller	-	-	12'174
INVG9010035	Digitalisierung Workflow	-	125'000	-
INV00513	Digitalisierung Workflow	-	125'000	-
INVG9010036	Energiemanagement	-	50'000	-
INV00514	Energiemanagement	-	50'000	-
INVG9010040	Ersatzanaschaffung Kaffeemaschinen für Frohmi, Hau	-	-	67'514
INV00518	Ersatzanaschaffung Kaffeemaschinen für Frohmi, Haus STW und Mobile Kaffeemaschine	-	-	67'514
INVG9010041	Ersatzinvestition Wäschereimaschinen Stollenweid 1	-	15'000	-
INV00669	Ersatzinvestition Wäschereimaschinen Stollenweid 1 Stk.	-	15'000	-
INVG9010042	Ersatzinvestition Wäschereimaschinen Wädenswil 3 S	-	45'000	-
INV00668	Ersatzinvestition Wäschereimaschinen Wädenswil 3 Stk.	-	45'000	-
INVG9010043	Frohmatt, Ersatzneubau	-	500'000	-
INV00519	Frohmatt, Ersatzneubau	-	500'000	-
INVG9010044	Gastro Kombi Steamer (2 stk.)	-	40'000	-
INV00664	Gastro Kombi Steamer (2 stk.)	-	40'000	-
INVG9010045	Glasanschluss Inhouse STW	-	-	9'625
INV00521	Glasanschluss Inhouse STW	-	-	9'625
INVG9010046	Green Vac Geschirr	-	26'000	-
INV00666	Green Vac Geschirr	-	26'000	-
INVG9010049	HR - Digitalisierung	-	30'000	-
INV00671	HR - Digitalisierung	-	30'000	-
INVG9010054	Mobile Leistungserfassung	-	150'000	-
INV00768	Mobile Leistungserfassung	-	150'000	-
INVG9010059	Nachttische	-	17'000	-

		RE 2025	BU 2025	RE 2024
INV00659	Nachttische	-	17'000	-
INVG9010060	Neuanschaffung Berufskleider Hauswirtschaft	-	45'000	-
INV00661	Neuanschaffung Berufskleider Hauswirtschaft	-	45'000	-
INVG9010061	Neuanschaffung Berufskleider Pflege und Betreuung	-	90'000	-
INV00660	Neuanschaffung Berufskleider Pflege und Betreuung	-	90'000	-
INVG9010062	Neuanschaffung Bestuhlung & Tische Cafeteria Stoll	-	54'000	-
INV00670	Neuanschaffung Bestuhlung & Tische Cafeteria Stollenweid	-	54'000	-
INVG9010063	Neutralisierung Investitionen Frohmatt - Rahmenkre	-	-1'877'000	-
INV00683	Neutralisierung Investitionen Frohmatt - Rahmenkredit 2025	-	-1'877'000	-
INVG9010066	Pergola WG Ausee, Beschattung	-	-	9'529
INV00549	Pergola WG Ausee, Beschattung	-	-	9'529
INVG9010067	Pflegebetten	-	100'000	-
INV00658	Pflegebetten	-	100'000	-
INVG9010068	Pilotprojekt sprachgesteuerte Pflegedoku	-	50'000	-
INV00672	Pilotprojekt sprachgesteuerte Pflegedoku	-	50'000	-
INVG9010069	Sandsteinbänke / Abplatzungen (Behebung Schaden) H	-	-	20'138
INV00552	Sandsteinbänke / Abplatzungen (Behebung Schaden) Haus See	-	-	20'138
INVG9010075	Schock- Tiefkühler (2 stk.)	-	40'000	-
INV00665	Schock- Tiefkühler (2 stk.)	-	40'000	-
INVG9010076	Sonnenstoren WG Bachtel	-	-	13'230
INV00560	Sonnenstoren WG Bachtel	-	-	13'230
INVG9010077	Sonnenstoren WG Zürichsee	-	-	13'920
INV00561	Sonnenstoren WG Zürichsee	-	-	13'920
INVG9010081	Türen Restaurant Frohmi	-	-	18'641
INV00568	Türen Restaurant Frohmi	-	-	18'641
INVG9010085	Alterszentrum Frohmatt AG, Darlehen	10'889'306	11'500'000	-
INV00396	Alterszentrum Frohmatt AG, Darlehen	10'889'306	11'500'000	-
INVG9010086	Alterszentrum Frohmatt AG, Beteiligung	10'500'000	10'500'000	-
INV00439	Alterszentrum Frohmatt AG, Beteiligung	10'500'000	10'500'000	-

Erfolgsrechnung institutionelle Gliederung Einzelkonten

	Rechnung 2025		Budget 2025		Rechnung 2024	
	Aufwand	Ertrag	Aufwand	Ertrag	Aufwand	Ertrag
0 Behörden	1'331'866.63	58'231.84	1'320'413.00	39'990.00	1'382'921.28	86'773.00
Nettoaufwand	-	1'273'634.79	-	1'280'423.00	-	1'296'148.28
01 Legislative	214'130.85	-	193'700.00	-	264'161.31	2'838.00
Nettoaufwand	-	214'130.85	-	193'700.00	-	261'323.31
011 Gemeinderat und Gemeinderatskommissionen	214'130.85	-	193'700.00	-	264'161.31	2'838.00
Nettoaufwand	-	214'130.85	-	193'700.00	-	261'323.31
3000.00 Entschädigungen, Tag- und Sitzungsgelder an Behörden und Kommissionen	135'792.00	-	148'000.00	-	182'119.80	-
3090.00 Aus- und Weiterbildung des eigenen Personals	815.00	-	3'500.00	-	300.00	-
3102.00 Drucksachen, Publikationen	351.50	-	1'000.00	-	481.00	-
3110.00 Anschaffung Büromöbel und -geräte	-	-	-	-	547.81	-
3130.00 Dienstleistungen Dritter	46'000.20	-	-	-	42'385.55	-
3132.00 Honorare externe Berater, Gutachter, Fachexperten usw.	25'793.70	-	33'000.00	-	33'251.60	-
3150.00 Unterhalt Büromöbel und -geräte	-	-	2'000.00	-	-	-
3160.00 Miete und Pacht Liegenschaften	-	-	1'200.00	-	-	-
3170.00 Reisekosten und Spesen	5'378.45	-	5'000.00	-	5'075.55	-
4250.00 Verkäufe	-	-	-	-	-	2'838.00
02 Exekutive	947'540.14	-	978'273.00	-	953'641.85	-
Nettoaufwand	-	947'540.14	-	978'273.00	-	953'641.85
021 Stadtrat ohne Kommissionen	681'690.49	-	657'270.00	-	591'624.10	-
Nettoaufwand	-	681'690.49	-	657'270.00	-	591'624.10
3000.00 Entschädigungen, Tag- und Sitzungsgelder an Behörden und Kommissionen	493'811.60	-	453'060.00	-	431'759.55	-
3000.09 Entschädigung von Unfallgeldern im Stadtrat	-3'431.75	-	-	-	-	-
3050.00 AG-Beiträge AHV, IV, EO, ALV, Verwaltungskosten	30'215.32	-	29'190.00	-	26'360.20	-
3052.00 AG-Beiträge an Pensionskassen	69'532.74	-	70'370.00	-	69'271.55	-
3053.00 AG-Beiträge an Unfall- und Personal-Haftpflichtversicherungen	5'398.50	-	5'200.00	-	4'693.05	-
3054.00 AG-Beiträge an Familienausgleichskasse	4'824.80	-	4'650.00	-	4'194.50	-
3130.00 Dienstleistungen Dritter	34'241.78	-	41'900.00	-	11'157.00	-
3134.00 Sachversicherungsprämien	6'318.90	-	8'400.00	-	6'318.90	-
3170.00 Reisekosten und Spesen	39'697.60	-	44'500.00	-	37'869.35	-
3199.00 Übriger Betriebsaufwand	1'081.00	-	-	-	-	-
022 Kommissionen und Ausschüsse	35'476.60	-	33'000.00	-	36'158.20	-
Nettoaufwand	-	35'476.60	-	33'000.00	-	36'158.20

	Rechnung 2025		Budget 2025		Rechnung 2024		
	Aufwand	Ertrag	Aufwand	Ertrag	Aufwand	Ertrag	
3000.00	Entschädigungen, Tag- und Sitzungsgelder an Behörden und Kommissionen	34'141.20	-	30'000.00	-	35'784.80	-
3050.00	AG-Beiträge AHV, IV, EO, ALV, Verwaltungskosten	418.80	-	-	-	322.10	-
3054.00	AG-Beiträge an Familienausgleichskasse	66.60	-	-	-	51.30	-
3170.00	Reisekosten und Spesen	850.00	-	3'000.00	-	-	-
023	Entwicklungs- / Katastrophenhilfe	50'000.00	-	50'000.00	-	50'000.00	-
	Nettoaufwand	-	50'000.00	-	50'000.00	-	50'000.00
3636.00	Beiträge an private Organisationen ohne Erwerbszweck	50'000.00	-	50'000.00	-	50'000.00	-
024	Anlässe für die Bevölkerung	24'862.92	-	26'000.00	-	31'071.10	-
	Nettoaufwand	-	24'862.92	-	26'000.00	-	31'071.10
3130.00	Dienstleistungen Dritter	24'862.92	-	26'000.00	-	31'071.10	-
025	Schulpflege	155'510.13	-	212'003.00	-	244'788.45	-
	Nettoaufwand	-	155'510.13	-	212'003.00	-	244'788.45
3000.00	Entschädigungen, Tag- und Sitzungsgelder an Behörden und Kommissionen	99'305.80	-	107'696.00	-	146'596.60	-
3050.00	AG-Beiträge AHV, IV, EO, ALV, Verwaltungskosten	5'747.60	-	9'005.00	-	9'444.05	-
3053.00	AG-Beiträge an Unfall- und Personal-Haftpflichtversicherungen	239.30	-	560.00	-	353.20	-
3054.00	AG-Beiträge an Familienausgleichskasse	931.90	-	1'442.00	-	1'502.60	-
3090.00	Aus- und Weiterbildung des eigenen Personals	3'110.00	-	10'100.00	-	-	-
3099.00	Übriger Personalaufwand	30'698.35	-	36'200.00	-	28'671.00	-
3102.00	Drucksachen, Publikationen	92.50	-	-	-	-	-
3103.00	Fachliteratur, Zeitschriften	720.00	-	1'000.00	-	360.00	-
3130.00	Dienstleistungen Dritter	-	-	1'800.00	-	1'500.00	-
3132.00	Honorare externe Berater, Gutachter, Fachexperten usw.	6'824.75	-	25'200.00	-	23'257.99	-
3170.00	Reisekosten und Spesen	2'354.90	-	12'000.00	-	2'672.80	-
3181.00	Tatsächliche Forderungsverluste	-	-	-	-	0.80	-
3199.00	Übriger Betriebsaufwand	5'485.03	-	7'000.00	-	8'926.89	-
3320.90	Planmässige Abschreibungen übrige immaterielle Anlagen	-	-	-	-	21'184.75	-
3940.00	Interne Verrechnung von kalkulatorischen Zinsen und Finanzaufwand	-	-	-	-	317.77	-
03	Judikative	133'557.64	21'593.84	128'450.00	20'000.00	102'813.12	21'630.00
	Nettoaufwand	-	111'963.80	-	108'450.00	-	81'183.12
031	Friedensrichteramt	133'557.64	21'593.84	128'450.00	20'000.00	102'813.12	21'630.00
	Nettoaufwand	-	111'963.80	-	108'450.00	-	81'183.12
3010.00	Löhne des Verwaltungs- und Betriebspersonals	99'679.20	-	99'770.00	-	76'340.00	-
3050.00	AG-Beiträge AHV, IV, EO, ALV, Verwaltungskosten	4'412.79	-	3'700.00	-	3'181.10	-
3052.00	AG-Beiträge an Pensionskassen	7'327.85	-	4'250.00	-	4'158.99	-

		Rechnung 2025		Budget 2025		Rechnung 2024	
		Aufwand	Ertrag	Aufwand	Ertrag	Aufwand	Ertrag
3053.00	AG-Beiträge an Unfall- und Personal-Haftpflichtversicherungen	1'143.10	-	660.00	-	875.60	-
3054.00	AG-Beiträge an Familienausgleichskasse	849.60	-	590.00	-	610.00	-
3110.00	Anschaffung Büromöbel und -geräte	651.00	-	-	-	-	-
3130.00	Dienstleistungen Dritter	2'704.00	-	5'000.00	-	2'749.00	-
3158.00	Unterhalt immaterielle Anlagen	1'720.95	-	800.00	-	843.30	-
3160.00	Miete und Pacht Liegenschaften	-	-	-	-	47.63	-
3180.00	Wertberichtigungen auf Forderungen	1'120.00	-	-	-	-	-
3181.00	Tatsächliche Forderungsverluste	200.00	-	500.00	-	420.00	-
3900.00	Interne Verrechnung von Material- und Warenbezügen	71.15	-	-	-	-	-
3910.00	Interne Verrechnung von Dienstleistungen	2'098.00	-	1'600.00	-	2'007.50	-
3920.00	Interne Verrechnung von Pacht, Mieten, Benützungskosten	11'580.00	-	11'580.00	-	11'580.00	-
09	Legate	36'638.00	36'638.00	19'990.00	19'990.00	62'305.00	62'305.00
091	Legate	36'638.00	36'638.00	19'990.00	19'990.00	62'305.00	62'305.00
3502.00	Einlagen in Legate und Stiftungen des Fremdkapitals	1'638.00	-	9'990.00	-	2'305.00	-
3636.00	Beiträge an private Organisationen ohne Erwerbszweck	35'000.00	-	10'000.00	-	60'000.00	-
4502.00	Entnahmen aus Legaten und Stiftungen des Fremdkapitals	-	25'392.00	-	8'110.00	-	45'590.00
1	Zentrale Dienste und allgemeine Verwaltung	4'983'044.36	2'449'982.46	5'057'812.00	2'555'000.00	5'414'454.43	2'428'288.66
	Nettoaufwand	-	2'533'061.90	-	2'502'812.00	-	2'986'165.77
11	Zentrale Dienste und allgemeine Verwaltung	4'983'044.36	2'449'982.46	5'057'812.00	2'555'000.00	5'414'454.43	2'428'288.66
	Nettoaufwand	-	2'533'061.90	-	2'502'812.00	-	2'986'165.77
111	Zentrale Dienste und allgemeine Verwaltung	2'509'762.20	22'046.90	2'428'310.00	-	3'116'627.57	222'503.60
	Nettoaufwand	-	2'487'715.30	-	2'428'310.00	-	2'894'123.97
3010.00	Löhne des Verwaltungs- und Betriebspersonals	1'066'107.18	-	1'046'800.00	-	1'432'024.78	-
3010.09	Erstattung von Lohn des Verwaltungs- und Betriebspersonals	-	-	-	-	-12'361.50	-
3050.00	AG-Beiträge AHV, IV, EO, ALV, Verwaltungskosten	62'838.36	-	66'580.00	-	88'922.85	-
3052.00	AG-Beiträge an Pensionskassen	133'232.92	-	139'160.00	-	163'424.87	-
3053.00	AG-Beiträge an Unfall- und Personal-Haftpflichtversicherungen	11'693.60	-	11'100.00	-	15'567.35	-
3054.00	AG-Beiträge an Familienausgleichskasse	10'291.65	-	10'730.00	-	14'372.85	-
3090.00	Aus- und Weiterbildung des eigenen Personals	208'964.25	-	153'000.00	-	131'023.25	-
3091.00	Personalwerbung	111'916.05	-	75'000.00	-	46'781.00	-
3099.00	Übriger Personalaufwand	137'046.30	-	69'000.00	-	69'208.30	-
3100.00	Büromaterial	-	-	-	-	22'819.20	-
3101.00	Betriebs-, Verbrauchsmaterial	-	-	-	-	400.20	-
3102.00	Drucksachen, Publikationen	767.50	-	-	-	32'377.10	-

	Rechnung 2025		Budget 2025		Rechnung 2024		
	Aufwand	Ertrag	Aufwand	Ertrag	Aufwand	Ertrag	
3103.00	Fachliteratur, Zeitschriften	3'307.05	-	2'000.00	-	2'816.65	-
3106.00	Medizinisches Material	713.31	-	3'000.00	-	11'233.65	-
3111.00	Anschaffung Apparate, Maschinen, Geräte, Fahrzeuge, Werkzeuge	3'744.40	-	28'000.00	-	2'685.20	-
3130.00	Dienstleistungen Dritter	327'822.56	-	309'500.00	-	625'224.83	-
3132.00	Honorare externe Berater, Gutachter, Fachexperten usw.	80'799.59	-	80'000.00	-	161'492.57	-
3133.00	Informatik-Nutzungsaufwand	9'916.65	-	27'000.00	-	36'792.07	-
3134.00	Sachversicherungsprämien	-	-	-	-	486.00	-
3150.00	Unterhalt Büromöbel und -geräte	235.65	-	-	-	2'985.30	-
3151.00	Unterhalt Apparate, Maschinen, Geräte, Fahrzeuge, Werkzeuge	-	-	-	-	3'707.70	-
3158.00	Unterhalt immaterielle Anlagen	-	-	7'000.00	-	6'613.56	-
3170.00	Reisekosten und Spesen	16'901.24	-	12'000.00	-	17'266.60	-
3181.00	Tatsächliche Forderungsverluste	0.43	-	-	-	490.72	-
3199.00	Übriger Betriebsaufwand	6'084.35	-	3'000.00	-	5'641.80	-
3300.40	Planmässige Abschreibungen Hochbauten VV	3'610.83	-	6'750.00	-	-	-
3300.60	Planmässige Abschreibungen Mobilien VV	14'530.70	-	9'940.00	-	9'941.25	-
3320.00	Planmässige Abschreibungen Software	64'246.13	-	213'740.00	-	80'011.15	-
3320.90	Planmässige Abschreibungen übrige immaterielle Anlagen	125'203.53	-	39'860.00	-	39'860.10	-
3910.00	Interne Verrechnung von Dienstleistungen	104'045.15	-	105'890.00	-	98'802.80	-
3940.00	Interne Verrechnung von kalkulatorischen Zinsen und Finanzaufwand	5'742.82	-	9'260.00	-	6'015.37	-
4900.00	Interne Verrechnung von Material- und Warenbezügen	-	-	-	-	-	17'350.00
112	Informatik	2'412'538.26	2'412'538.26	2'502'622.00	2'555'000.00	2'200'284.91	2'200'284.91
	Nettoertrag	-	-	52'378.00	-	-	-
3010.00	Löhne des Verwaltungs- und Betriebspersonals	816'982.73	-	896'790.00	-	762'985.83	-
3010.09	Erstattung von Lohn des Verwaltungs- und Betriebspersonals	-7'514.55	-	-	-	-966.75	-
3050.00	AG-Beiträge AHV, IV, EO, ALV, Verwaltungskosten	51'549.00	-	57'730.00	-	49'115.75	-
3052.00	AG-Beiträge an Pensionskassen	96'536.02	-	113'450.00	-	109'913.40	-
3053.00	AG-Beiträge an Unfall- und Personal-Haftpflichtversicherungen	9'003.55	-	10'240.00	-	8'716.95	-
3054.00	AG-Beiträge an Familienausgleichskasse	8'218.60	-	9'190.00	-	7'816.85	-
3100.00	Büromaterial	13'380.49	-	10'000.00	-	10'851.83	-
3113.00	Anschaffung Hardware	170.00	-	-	-	-	-
3118.00	Anschaffung immaterielle Anlagen	28'633.25	-	25'000.00	-	32'878.65	-
3120.00	Ver- und Entsorgung Liegenschaften VV	-	-	3'974.00	-	17'150.22	-
3130.00	Dienstleistungen Dritter	301'504.50	-	285'000.00	-	286'457.45	-
3153.00	Informatik-Unterhalt (Hardware)	111'921.77	-	114'722.00	-	102'060.46	-

		Rechnung 2025		Budget 2025		Rechnung 2024	
		Aufwand	Ertrag	Aufwand	Ertrag	Aufwand	Ertrag
3158.00	Unterhalt immaterielle Anlagen	676'271.70	-	635'550.00	-	601'356.52	-
3161.00	Mieten, Benützungskosten Mobilien	56'181.65	-	60'000.00	-	55'759.41	-
3300.40	Planmässige Abschreibungen Hochbauten VV	-	-	7'580.00	-	-	-
3300.60	Planmässige Abschreibungen Mobilien VV	237'318.88	-	259'120.00	-	150'298.86	-
3920.00	Interne Verrechnung von Pacht, Mieten, Benützungskosten	-	-	3'974.00	-	-	-
3930.00	Interne Verrechnung von Betriebs- und Verwaltungskosten	7'000.00	-	-	-	-	-
3940.00	Interne Verrechnung von kalkulatorischen Zinsen und Finanzaufwand	5'380.67	-	10'302.00	-	5'889.48	-
4910.00	Interne Verrechnung von Dienstleistungen	-	2'085'335.71	-	2'555'000.00	-	2'200'244.91
113	Wahlen und Abstimmungen	60'743.90	15'397.30	126'880.00	-	97'541.95	5'500.15
	Nettoaufwand	-	45'346.60	-	126'880.00	-	92'041.80
3000.00	Entschädigungen, Tag- und Sitzungsgelder an Behörden und Kommissionen	23'119.65	-	45'000.00	-	29'944.50	-
3050.00	AG-Beiträge AHV, IV, EO, ALV, Verwaltungskosten	572.95	-	2'900.00	-	646.75	-
3053.00	AG-Beiträge an Unfall- und Personal-Haftpflichtversicherungen	120.95	-	520.00	-	128.10	-
3054.00	AG-Beiträge an Familienausgleichskasse	90.70	-	460.00	-	100.85	-
3102.00	Drucksachen, Publikationen	28'376.65	-	55'000.00	-	52'691.10	-
3130.00	Dienstleistungen Dritter	7'448.60	-	14'000.00	-	10'802.05	-
3160.00	Miete und Pacht Liegenschaften	-	-	4'000.00	-	1'760.00	-
3170.00	Reisekosten und Spesen	1'014.40	-	5'000.00	-	1'468.60	-
2	Präsidiales	5'320'625.86	2'965'611.29	5'337'272.00	2'751'456.00	4'505'257.38	2'671'644.86
	Nettoaufwand	-	2'355'014.57	-	2'585'816.00	-	1'833'612.52
21	Verwaltung	5'293'430.51	2'938'415.94	5'335'012.00	2'749'196.00	4'502'086.38	2'668'473.86
	Nettoaufwand	-	2'355'014.57	-	2'585'816.00	-	1'833'612.52
211	Einwohnerdienste	727'368.30	625'840.98	680'910.00	520'000.00	748'197.20	534'631.19
	Nettoaufwand	-	101'527.32	-	160'910.00	-	213'566.01
3010.00	Löhne des Verwaltungs- und Betriebspersonals	383'849.60	-	375'190.00	-	386'436.21	-
3050.00	AG-Beiträge AHV, IV, EO, ALV, Verwaltungskosten	24'944.62	-	24'170.00	-	24'308.50	-
3052.00	AG-Beiträge an Pensionskassen	28'953.40	-	25'670.00	-	31'976.66	-
3053.00	AG-Beiträge an Unfall- und Personal-Haftpflichtversicherungen	4'456.25	-	4'300.00	-	4'327.50	-
3054.00	AG-Beiträge an Familienausgleichskasse	3'983.15	-	3'850.00	-	3'867.30	-
3100.00	Büromaterial	1'671.35	-	600.00	-	626.50	-
3102.00	Drucksachen, Publikationen	-	-	1'000.00	-	357.00	-
3130.00	Dienstleistungen Dritter	202'153.83	-	190'000.00	-	216'903.58	-
3138.00	Kurse, Prüfungen und Beratungen	13'800.00	-	-	-	-	-
3181.00	Tatsächliche Forderungsverluste	211.10	-	-	-	-	-

		Rechnung 2025		Budget 2025		Rechnung 2024	
		Aufwand	Ertrag	Aufwand	Ertrag	Aufwand	Ertrag
3910.00	Interne Verrechnung von Dienstleistungen	63'345.00	-	56'130.00	-	79'393.95	-
212	Zivilstandswesen	839'408.80	568'269.45	703'120.00	491'560.00	777'032.96	529'372.18
	Nettoaufwand	-	271'139.35	-	211'560.00	-	247'660.78
3010.00	Löhne des Verwaltungs- und Betriebspersonals	350'981.85	-	335'230.00	-	322'317.47	-
3050.00	AG-Beiträge AHV, IV, EO, ALV, Verwaltungskosten	21'406.77	-	21'600.00	-	21'215.50	-
3052.00	AG-Beiträge an Pensionskassen	33'319.10	-	29'020.00	-	34'959.82	-
3053.00	AG-Beiträge an Unfall- und Personal-Haftpflichtversicherungen	3'805.10	-	3'850.00	-	3'735.10	-
3054.00	AG-Beiträge an Familienausgleichskasse	3'417.55	-	3'440.00	-	3'375.15	-
3101.00	Betriebs-, Verbrauchsmaterial	2'797.00	-	4'500.00	-	4'897.76	-
3130.00	Dienstleistungen Dritter	58'144.63	-	8'000.00	-	43'327.53	-
3160.00	Miete und Pacht Liegenschaften	420.00	-	600.00	-	441.00	-
3170.00	Reisekosten und Spesen	16.80	-	50.00	-	17.70	-
3181.00	Tatsächliche Forderungsverluste	1'038.60	-	-	-	-	-
3690.00	Übriger Transferaufwand	271'139.35	-	211'560.00	-	247'660.78	-
3910.00	Interne Verrechnung von Dienstleistungen	58'222.05	-	61'670.00	-	59'785.15	-
3920.00	Interne Verrechnung von Pacht, Mieten, Benützungskosten	23'600.00	-	23'600.00	-	23'600.00	-
3940.00	Interne Verrechnung von kalkulatorischen Zinsen und Finanzaufwand	11'100.00	-	-	-	11'700.00	-
4210.00	Gebühren für Amtshandlungen	-	145'533.60	-	160'000.00	-	145'188.45
4690.00	Übriger Transferertrag	-	271'139.35	-	211'560.00	-	247'660.78
213	Bestattungswesen	304'250.56	2'200.00	316'460.00	3'000.00	339'811.89	4'212.90
	Nettoaufwand	-	302'050.56	-	313'460.00	-	335'598.99
3010.00	Löhne des Verwaltungs- und Betriebspersonals	33'271.97	-	31'610.00	-	32'524.44	-
3050.00	AG-Beiträge AHV, IV, EO, ALV, Verwaltungskosten	2'021.50	-	2'040.00	-	2'113.70	-
3052.00	AG-Beiträge an Pensionskassen	3'384.60	-	3'130.00	-	3'232.45	-
3053.00	AG-Beiträge an Unfall- und Personal-Haftpflichtversicherungen	361.10	-	360.00	-	376.90	-
3054.00	AG-Beiträge an Familienausgleichskasse	321.40	-	320.00	-	336.50	-
3102.00	Drucksachen, Publikationen	13'438.80	-	14'000.00	-	15'778.90	-
3130.00	Dienstleistungen Dritter	251'451.19	-	265'000.00	-	285'449.00	-
4210.00	Gebühren für Amtshandlungen	-	2'200.00	-	-	-	-
214	Stadtbibliothek	548'102.96	76'713.75	551'680.00	64'800.00	571'918.16	73'390.80
	Nettoaufwand	-	471'389.21	-	486'880.00	-	498'527.36
3010.00	Löhne des Verwaltungs- und Betriebspersonals	247'704.03	-	243'480.00	-	250'824.23	-
3050.00	AG-Beiträge AHV, IV, EO, ALV, Verwaltungskosten	16'050.17	-	15'690.00	-	15'477.85	-
3052.00	AG-Beiträge an Pensionskassen	31'526.30	-	32'170.00	-	29'793.17	-

		Rechnung 2025		Budget 2025		Rechnung 2024	
		Aufwand	Ertrag	Aufwand	Ertrag	Aufwand	Ertrag
3053.00	AG-Beiträge an Unfall- und Personal-Haftpflichtversicherungen	2'857.70	-	2'790.00	-	2'782.00	-
3054.00	AG-Beiträge an Familienausgleichskasse	2'562.35	-	2'500.00	-	2'462.80	-
3090.00	Aus- und Weiterbildung des eigenen Personals	1'166.20	-	1'000.00	-	895.00	-
3101.00	Betriebs-, Verbrauchsmaterial	9'120.02	-	9'500.00	-	16'415.50	-
3102.00	Drucksachen, Publikationen	1'106.70	-	1'600.00	-	10'111.45	-
3103.00	Fachliteratur, Zeitschriften	61'946.33	-	60'000.00	-	59'797.36	-
3110.00	Anschaffung Büromöbel und -geräte	17'715.50	-	15'000.00	-	15'952.59	-
3130.00	Dienstleistungen Dritter	31'276.60	-	34'000.00	-	35'051.66	-
3170.00	Reisekosten und Spesen	113.56	-	-	-	371.40	-
3181.00	Tatsächliche Forderungsverluste	-	-	-	-	103.00	-
3900.00	Interne Verrechnung von Material- und Warenbezügen	129.40	-	-	-	-	-
3910.00	Interne Verrechnung von Dienstleistungen	64'828.10	-	73'950.00	-	64'380.15	-
3920.00	Interne Verrechnung von Pacht, Mieten, Benützungskosten	60'000.00	-	60'000.00	-	67'500.00	-
4250.00	Verkäufe	-	2'800.00	-	1'300.00	-	1'128.00
215	Stadtammann- und Betriebsamt	1'463'806.49	1'532'463.05	1'689'572.00	1'544'786.00	1'532'875.35	1'496'716.79
	Nettoertrag	68'656.56	-	-	144'786.00	-	36'158.56
3010.00	Löhne des Verwaltungs- und Betriebspersonals	785'449.70	-	844'940.00	-	838'983.77	-
3010.09	Erstattung von Lohn des Verwaltungs- und Betriebspersonals	-6'556.40	-	-	-	-	-
3050.00	AG-Beiträge AHV, IV, EO, ALV, Verwaltungskosten	50'839.77	-	54'330.00	-	54'107.20	-
3052.00	AG-Beiträge an Pensionskassen	81'256.52	-	93'260.00	-	88'537.59	-
3053.00	AG-Beiträge an Unfall- und Personal-Haftpflichtversicherungen	8'931.90	-	9'580.00	-	9'570.50	-
3054.00	AG-Beiträge an Familienausgleichskasse	8'133.90	-	8'660.00	-	8'620.60	-
3100.00	Büromaterial	1'266.80	-	1'200.00	-	1'357.25	-
3101.00	Betriebs-, Verbrauchsmaterial	611.24	-	1'200.00	-	576.00	-
3103.00	Fachliteratur, Zeitschriften	1'096.64	-	2'000.00	-	1'214.60	-
3111.00	Anschaffung Apparate, Maschinen, Geräte, Fahrzeuge, Werkzeuge	-	-	-	-	1'191.25	-
3130.00	Dienstleistungen Dritter	273'906.35	-	330'000.00	-	303'719.86	-
3158.00	Unterhalt immaterielle Anlagen	32'756.65	-	33'000.00	-	31'799.05	-
3170.00	Reisekosten und Spesen	5'618.15	-	6'000.00	-	6'018.35	-
3181.00	Tatsächliche Forderungsverluste	76.11	-	500.00	-	132.70	-
3300.40	Planmässige Abschreibungen Hochbauten VV	-	-	1'650.00	-	31'311.05	-
3499.00	Übriger Finanzaufwand	-	-	-	-	0.05	-
3690.00	Übriger Transferaufwand	68'656.56	-	144'786.00	-	36'158.56	-
3900.00	Interne Verrechnung von Material- und Warenbezügen	5'349.00	-	7'000.00	-	7'000.00	-

	Rechnung 2025		Budget 2025		Rechnung 2024		
	Aufwand	Ertrag	Aufwand	Ertrag	Aufwand	Ertrag	
3910.00	Interne Verrechnung von Dienstleistungen	69'440.80	-	75'400.00	-	74'197.30	-
3920.00	Interne Verrechnung von Pacht, Mieten, Benützungskosten	76'972.80	-	75'756.00	-	37'910.00	-
3940.00	Interne Verrechnung von kalkulatorischen Zinsen und Finanzaufwand	-	-	310.00	-	469.67	-
4690.00	Übriger Transferertrag	-	68'656.56	-	144'786.00	-	36'158.56
216	Kultur und übrige Beiträge	537'469.46	26'150.00	512'770.00	25'000.00	532'250.82	30'150.00
	Nettoaufwand	-	511'319.46	-	487'770.00	-	502'100.82
3010.00	Löhne des Verwaltungs- und Betriebspersonals	11'232.15	-	7'500.00	-	5'579.55	-
3050.00	AG-Beiträge AHV, IV, EO, ALV, Verwaltungskosten	723.55	-	480.00	-	359.45	-
3053.00	AG-Beiträge an Unfall- und Personal-Haftpflichtversicherungen	28.80	-	20.00	-	14.30	-
3054.00	AG-Beiträge an Familienausgleichskasse	115.10	-	80.00	-	57.25	-
3130.00	Dienstleistungen Dritter	58'964.95	-	65'800.00	-	70'604.60	-
3612.00	Entschädigungen an Gemeinden und Zweckverbände	823.30	-	5'520.00	-	8'531.66	-
3636.00	Beiträge an private Organisationen ohne Erwerbszweck	341'541.10	-	304'620.00	-	355'618.50	-
3660.60	Planmässige Abschreibungen Investitionsbeiträge an private Organisationen o	33'990.21	-	35'520.00	-	35'516.55	-
3910.00	Interne Verrechnung von Dienstleistungen	59'026.00	-	62'670.00	-	27'293.50	-
3920.00	Interne Verrechnung von Pacht, Mieten, Benützungskosten	23'991.25	-	23'530.00	-	18'010.00	-
3940.00	Interne Verrechnung von kalkulatorischen Zinsen und Finanzaufwand	7'033.05	-	7'030.00	-	10'665.46	-
217	Präsidialsekretariat	873'023.94	106'778.71	880'500.00	100'050.00	-	-
	Nettoaufwand	-	766'245.23	-	780'450.00	-	-
3010.00	Löhne des Verwaltungs- und Betriebspersonals	384'250.17	-	450'470.00	-	-	-
3050.00	AG-Beiträge AHV, IV, EO, ALV, Verwaltungskosten	23'988.01	-	28'700.00	-	-	-
3052.00	AG-Beiträge an Pensionskassen	45'240.29	-	52'180.00	-	-	-
3053.00	AG-Beiträge an Unfall- und Personal-Haftpflichtversicherungen	4'193.30	-	4'830.00	-	-	-
3054.00	AG-Beiträge an Familienausgleichskasse	3'848.00	-	4'620.00	-	-	-
3100.00	Büromaterial	24'200.50	-	35'000.00	-	-	-
3101.00	Betriebs-, Verbrauchsmaterial	524.70	-	600.00	-	-	-
3102.00	Drucksachen, Publikationen	39'208.65	-	35'000.00	-	-	-
3130.00	Dienstleistungen Dritter	345'407.70	-	266'000.00	-	-	-
3134.00	Sachversicherungsprämien	486.42	-	500.00	-	-	-
3137.00	Steuern und Abgaben	62.00	-	100.00	-	-	-
3151.00	Unterhalt Apparate, Maschinen, Geräte, Fahrzeuge, Werkzeuge	1'590.00	-	2'000.00	-	-	-
3170.00	Reisekosten und Spesen	24.20	-	-	-	-	-
3181.00	Tatsächliche Forderungsverluste	-	-	500.00	-	-	-
4900.00	Interne Verrechnung von Material- und Warenbezügen	-	22'057.33	-	17'350.00	-	-

		Rechnung 2025		Budget 2025		Rechnung 2024	
		Aufwand	Ertrag	Aufwand	Ertrag	Aufwand	Ertrag
29	Legate	27'195.35	27'195.35	2'260.00	2'260.00	3'171.00	3'171.00
291	Legate	27'195.35	27'195.35	2'260.00	2'260.00	3'171.00	3'171.00
3130.00	Dienstleistungen Dritter	9'195.35	-	-	-	-	-
3502.00	Einlagen in Legate und Stiftungen des Fremdkapitals	-	-	2'260.00	-	3'171.00	-
3637.00	Beiträge an private Haushalte	18'000.00	-	-	-	-	-
4502.00	Entnahmen aus Legaten und Stiftungen des Fremdkapitals	-	24'941.35	-	-	-	-
3	Finanzen	23'981'814.31	140'497'503.62	24'125'701.01	140'302'705.40	27'002'056.18	171'426'223.94
	Nettoertrag	116'515'689.31	-	116'177'004.39	-	144'424'167.76	-
30	Rechnungswesen und Controlling	2'627'741.71	7'993'583.08	2'546'950.00	7'212'090.00	2'510'617.48	9'303'670.11
	Nettoertrag	5'365'841.37	-	4'665'140.00	-	6'793'052.63	-
301	Rechnungswesen und Controlling	1'692'131.77	139'869.97	1'425'500.00	127'500.00	1'332'624.41	139'296.90
	Nettoaufwand	-	1'552'261.80	-	1'298'000.00	-	1'193'327.51
3010.00	Löhne des Verwaltungs- und Betriebspersonals	1'063'167.96	-	967'280.00	-	854'761.93	-
3010.09	Erstattung von Lohn des Verwaltungs- und Betriebspersonals	-3'266.90	-	-	-	-239.80	-
3050.00	AG-Beiträge AHV, IV, EO, ALV, Verwaltungskosten	64'137.37	-	62'060.00	-	57'418.25	-
3052.00	AG-Beiträge an Pensionskassen	126'135.76	-	126'730.00	-	108'940.80	-
3053.00	AG-Beiträge an Unfall- und Personal-Haftpflichtversicherungen	11'242.25	-	10'830.00	-	9'875.60	-
3054.00	AG-Beiträge an Familienausgleichskasse	10'285.70	-	9'920.00	-	9'189.60	-
3090.00	Aus- und Weiterbildung des eigenen Personals	1'725.00	-	-	-	-	-
3099.00	Übriger Personalaufwand	6'094.45	-	-	-	-	-
3101.00	Betriebs-, Verbrauchsmaterial	1'143.70	-	-	-	-	-
3103.00	Fachliteratur, Zeitschriften	957.19	-	900.00	-	952.55	-
3110.00	Anschaffung Büromöbel und -geräte	210.80	-	-	-	-	-
3130.00	Dienstleistungen Dritter	277'609.00	-	195'300.00	-	224'215.83	-
3132.00	Honorare externe Berater, Gutachter, Fachexperten usw.	10'039.40	-	-	-	-	-
3133.00	Informatik-Nutzungsaufwand	2'594.92	-	-	-	-	-
3158.00	Unterhalt immaterielle Anlagen	12'003.65	-	17'150.00	-	824.30	-
3170.00	Reisekosten und Spesen	174.70	-	-	-	-	-
3180.00	Wertberichtigungen auf Forderungen	17'889.05	-	-	-	-	-
3199.00	Übriger Betriebsaufwand	45.00	-	-	-	-	-
3420.00	Kapitalbeschaffung und -verwaltung	7'391.10	-	6'500.00	-	5'839.85	-
3900.00	Interne Verrechnung von Material- und Warenbezügen	2'547.30	-	-	-	-	-
3910.00	Interne Verrechnung von Dienstleistungen	80'004.37	-	28'830.00	-	60'845.50	-
4309.00	Übriger betrieblicher Ertrag	-	5'986.91	-	-	-	-

		Rechnung 2025		Budget 2025		Rechnung 2024	
		Aufwand	Ertrag	Aufwand	Ertrag	Aufwand	Ertrag
4611.00	Entschädigungen von Kantonen und Konkordaten	-	809.05	-	-	-	335.40
302	Ertragsanteile und Rückverteilungen	-	3'751'718.95	-	3'807'230.00	-	3'707'885.35
	Nettoertrag	3'751'718.95	-	3'807'230.00	-	3'707'885.35	-
4604.00	Anteil an Erträgen öffentlicher Unternehmungen	-	3'156'488.95	-	3'215'000.00	-	3'178'300.05
4699.10	Rückverteilung CO2-Abgabe	-	24'000.00	-	21'000.00	-	21'327.30
303	Vermögens- und Schuldenverwaltung	784'908.74	2'875'829.33	966'450.00	3'133'730.00	1'026'143.27	3'828'399.66
	Nettoertrag	2'090'920.59	-	2'167'280.00	-	2'802'256.39	-
3401.00	Verzinsung Finanzverbindlichkeiten	576'983.54	-	845'000.00	-	748'537.25	-
3499.00	Übriger Finanzaufwand	84'362.20	-	-	-	-	-
3940.00	Interne Verrechnung von kalkulatorischen Zinsen und Finanzaufwand	123'563.00	-	121'450.00	-	277'606.02	-
4391.00	Aufwertungen VV	-	100.00	-	-	-	-
4401.00	Zinsen Forderungen und Kontokorrente	-	61'088.45	-	21'000.00	-	212'227.30
4409.00	Übrige Zinsen von Finanzvermögen	-	-	-	-	-	50'000.00
4450.00	Erträge aus Darlehen VV	-	101'620.95	-	70'550.00	-	15'833.20
4940.00	Interne Verrechnung von kalkulatorischen Zinsen und Finanzaufwand	-	2'478'200.48	-	2'861'090.00	-	3'308'626.51
309	Finanzen übriges	150'701.20	1'226'164.83	155'000.00	143'630.00	151'849.80	1'628'088.20
	Nettoertrag	1'075'463.63	-	-	11'370.00	1'476'238.40	-
3053.00	AG-Beiträge an Unfall- und Personal-Haftpflichtversicherungen	4'177.00	-	5'000.00	-	4'177.00	-
3134.00	Sachversicherungsprämien	146'524.20	-	150'000.00	-	147'672.80	-
4411.00	Gewinne aus Verkäufen von Grundstücken FV	-	720'128.92	-	-	-	1'120'000.00
4411.90	Gewinne aus Verkäufen von übrigen Sach- und immateriellen Anlagen FV	-	353'667.31	-	-	-	329'520.00
31	Steueramt	3'543'992.77	114'437'348.74	3'337'778.00	115'051'416.00	2'303'145.65	139'753'931.05
	Nettoertrag	110'893'355.97	-	111'713'638.00	-	137'450'785.40	-
311	Steueramt	1'913'739.91	1'648'828.81	1'728'990.00	1'805'000.00	1'729'034.23	1'850'381.45
	Nettoaufwand	-	264'911.10	76'010.00	-	121'347.22	-
3010.00	Löhne des Verwaltungs- und Betriebspersonals	799'591.55	-	805'700.00	-	749'414.67	-
3010.09	Erstattung von Lohn des Verwaltungs- und Betriebspersonals	-7'174.15	-	-	-	-3'161.10	-
3050.00	AG-Beiträge AHV, IV, EO, ALV, Verwaltungskosten	50'550.02	-	51'900.00	-	47'466.45	-
3052.00	AG-Beiträge an Pensionskassen	80'189.33	-	76'900.00	-	70'310.53	-
3053.00	AG-Beiträge an Unfall- und Personal-Haftpflichtversicherungen	8'977.15	-	9'240.00	-	8'471.60	-
3054.00	AG-Beiträge an Familienausgleichskasse	8'173.20	-	8'260.00	-	7'596.30	-
3090.00	Aus- und Weiterbildung des eigenen Personals	1'485.00	-	-	-	-	-
3099.00	Übriger Personalaufwand	164.20	-	-	-	-	-
3103.00	Fachliteratur, Zeitschriften	242.22	-	200.00	-	424.56	-

	Rechnung 2025		Budget 2025		Rechnung 2024	
	Aufwand	Ertrag	Aufwand	Ertrag	Aufwand	Ertrag
3118.00	20'679.55	-	10'000.00	-	-	-
3130.00	432'028.63	-	295'000.00	-	405'942.29	-
3132.00	21'868.65	-	15'000.00	-	14'099.50	-
3158.00	9'080.40	-	8'000.00	-	-	-
3170.00	402.10	-	-	-	-	-
3181.00	-	-	100.00	-	0.42	-
3199.00	141.00	-	500.00	-	120.30	-
3611.00	326'453.81	-	280'000.00	-	277'235.46	-
3612.00	64'053.50	-	80'000.00	-	68'337.00	-
3900.00	4'336.35	-	-	-	-	-
3910.00	92'497.40	-	88'190.00	-	82'776.25	-
4260.00	-	37'068.41	-	50'000.00	-	21'981.75
4611.00	-	955'489.00	-	1'100'000.00	-	996'592.00
312	Ordentliche Steuern I (Einkommens-/Vermögenssteuer lfd. Jahr)	- 72'416'801.95	- 73'142'750.00	- 73'142'750.00	- 70'802'922.35	- 70'802'922.35
	Nettoertrag	72'416'801.95	-	73'142'750.00	-	70'802'922.35
4000.00	Einkommenssteuern natürliche Personen Rechnungsjahr	- 57'716'456.35	-	58'746'050.00	-	56'749'294.20
4010.00	Gewinnsteuern juristische Personen Rechnungsjahr	- 4'881'658.70	-	4'400'000.00	-	4'508'690.20
313	Ordentliche Steuern II	940'745.76	20'144'374.58	380'000.00	13'345'666.00	426'131.97
	Nettoertrag	19'203'628.82	-	12'965'666.00	-	21'139'420.28
3180.00	Wertberichtigungen auf Forderungen	340'000.00	-	-	-	-
3181.00	Tatsächliche Forderungsverluste	369'611.36	-	260'000.00	-	295'634.02
3499.10	Vergütungszinsen auf Steuern	231'134.40	-	120'000.00	-	130'497.95
4000.20	Nachsteuern Einkommenssteuern natürliche Personen	- 92'210.25	-	40'000.00	-	74'656.42
4000.50	Passive Steuerauscheidungen Einkommenssteuern natürliche Personen	- -1'143'976.00	-	-1'350'000.00	-	-1'250'283.65
4001.10	Vermögenssteuern natürliche Personen früherer Jahre	- 2'060'687.30	-	1'720'000.00	-	2'504'603.20
4001.40	Aktive Steuerauscheidungen Vermögenssteuern natürliche Personen	- 285'695.15	-	202'215.00	-	257'726.20
4002.00	Quellensteuern natürliche Personen	- 2'432'389.78	-	2'035'320.00	-	3'728'132.37
4010.10	Gewinnsteuern juristische Personen früherer Jahre	- 1'488'537.40	-	700'000.00	-	654'775.50
4010.40	Aktive Steuerauscheidungen Gewinnsteuern juristische Personen	- 1'232'168.25	-	585'000.00	-	746'398.35
4011.20	Nachsteuern Kapitalsteuern juristische Personen	- 2'274.27	-	-	-	5'181.11
4011.50	Passive Steuerauscheidungen Kapitalsteuern juristische Personen	- -13'118.05	-	-25'000.00	-	-18'628.60
4401.10	Zinsen auf Steuerforderungen	- 366'717.72	-	200'000.00	-	246'507.80
314	Finanzausgleich	605'728.15	3'064'271.85	1'168'788.00	6'753'000.00	14'701.90
	Nettoertrag	2'458'543.70	-	5'584'212.00	-	66'543.10

		Rechnung 2025		Budget 2025		Rechnung 2024	
		Aufwand	Ertrag	Aufwand	Ertrag	Aufwand	Ertrag
3632.00	Beiträge an Gemeinden und Zweckverbände	605'728.15	-	1'168'788.00	-	14'701.90	-
315	Grundsteuern	83'778.95	17'163'071.55	60'000.00	20'005'000.00	133'277.55	45'453'830.00
	Nettoertrag	17'079'292.60	-	19'945'000.00	-	45'320'552.45	-
3499.10	Vergütungszinsen auf Steuern	83'778.95	-	60'000.00	-	133'277.55	-
4022.00	Grundstückgewinnsteuern	-	17'150'469.45	-	20'000'000.00	-	45'450'602.10
32	Immobilien	17'810'079.83	18'066'571.80	18'240'973.01	18'039'199.40	22'188'293.05	22'368'622.78
	Nettoertrag	256'491.97	-	-	201'773.61	180'329.73	-
321	Immobilien im Finanzvermögen	1'521'088.36	2'105'640.23	1'769'396.87	2'132'258.35	7'356'241.67	8'274'574.80
	Nettoertrag	584'551.87	-	362'861.48	-	918'333.13	-
3010.00	Löhne des Verwaltungs- und Betriebspersonals	237'377.05	-	243'540.00	-	563'581.95	-
3010.09	Erstattung von Lohn des Verwaltungs- und Betriebspersonals	-18'598.70	-	-	-	-17'950.20	-
3050.00	AG-Beiträge AHV, IV, EO, ALV, Verwaltungskosten	15'919.82	-	15'690.00	-	36'314.85	-
3052.00	AG-Beiträge an Pensionskassen	30'251.56	-	26'470.00	-	68'639.48	-
3053.00	AG-Beiträge an Unfall- und Personal-Haftpflichtversicherungen	2'647.20	-	2'800.00	-	6'181.55	-
3054.00	AG-Beiträge an Familienausgleichskasse	2'548.15	-	2'500.00	-	5'796.10	-
3158.00	Unterhalt immaterielle Anlagen	10'441.07	-	-	-	-	-
3430.00	Baulicher Unterhalt Grundstücke FV	23'168.65	-	52'800.00	-	53'279.80	-
3430.40	Baulicher Unterhalt Gebäude FV	210'955.45	-	271'500.00	-	280'997.36	-
3431.00	Nicht baulicher Liegenschaftunterhalt durch Dritte	49'387.56	-	49'500.00	-	119'121.45	-
3431.10	Betriebs- und Verbrauchsmaterial	1'726.95	-	-	-	2'685.00	-
3431.20	Anschaffungen Mobilien	5'660.35	-	-	-	3'400.75	-
3431.30	Unterhalt Mobilien	-	-	-	-	268.45	-
3431.90	Übriger nicht baulicher Liegenschaftunterhalt	47.38	-	-	-	1'683.40	-
3439.00	Büromaterial, Drucksachen, Publikationen, Fachliteratur	-9'380.02	-	-	-	-	-
3439.10	Ver- und Entsorgung	183'510.41	-	172'093.87	-	267'297.89	-
3439.30	Sachversicherungsprämien	10'711.30	-	9'653.00	-	14'279.60	-
3439.40	Dienstleistungen Dritter	17'568.99	-	14'850.00	-	137'848.78	-
3439.50	Planungen und Projektierungen Dritter	-	-	5'000.00	-	-	-
3439.60	Honorare externe Berater, Gutachter, Fachexperten etc.	2'551.20	-	5'000.00	-	14'710.20	-
3439.90	Übriger Liegenschaftsaufwand FV	658.05	-	-	-	1'521.65	-
3441.00	Wertberichtigungen Grundstücke FV	-	-	-	-	1'695'516.00	-
3441.40	Wertberichtigungen Gebäude FV	-	-	-	-	2'780'253.01	-
3910.00	Interne Verrechnung von Dienstleistungen	58'275.87	-	24'550.00	-	57'723.00	-
3920.00	Interne Verrechnung von Pacht, Mieten, Benützungskosten	2'829.00	-	-	-	-	-

	Rechnung 2025		Budget 2025		Rechnung 2024		
	Aufwand	Ertrag	Aufwand	Ertrag	Aufwand	Ertrag	
3940.00	Interne Verrechnung von kalkulatorischen Zinsen und Finanzaufwand	682'831.07	-	873'450.00	-	1'263'091.60	-
4310.00	Aktivierbare Eigenleistungen auf Sachanlagen	-	5'083.00	-	-	-	4'550.00
4439.00	Rückerstattungen Raumnebenkosten	-	66'934.84	-	88'956.00	-	270'369.02
4439.90	Übriger Liegenschaftenertrag FV	-	8'755.35	-	-	-	-
4443.40	Wertberichtigungen Gebäude FV	-	-	-	-	-	766'000.00
4920.00	Interne Verrechnung von Pacht, Mieten, Benützungskosten	-	289'581.00	-	372'955.00	-	521'384.90
322	Immobilien im Verwaltungsvermögen	6'185'908.78	5'917'103.28	5'728'427.65	5'103'792.56	5'484'352.87	4'575'844.15
	Nettoaufwand	-	268'805.50	-	624'635.09	-	908'508.72
3010.00	Löhne des Verwaltungs- und Betriebspersonals	1'047'011.05	-	986'890.00	-	903'556.83	-
3010.09	Erstattung von Lohn des Verwaltungs- und Betriebspersonals	-28'546.15	-	-	-	-4'508.65	-
3050.00	AG-Beiträge AHV, IV, EO, ALV, Verwaltungskosten	65'975.19	-	62'800.00	-	58'077.30	-
3052.00	AG-Beiträge an Pensionskassen	112'888.87	-	113'110.00	-	98'256.99	-
3053.00	AG-Beiträge an Unfall- und Personal-Haftpflichtversicherungen	11'673.75	-	11'190.00	-	10'295.70	-
3054.00	AG-Beiträge an Familienausgleichskasse	10'550.30	-	9'990.00	-	9'257.75	-
3090.00	Aus- und Weiterbildung des eigenen Personals	300.00	-	-	-	-	-
3099.00	Übriger Personalaufwand	380.05	-	-	-	460.00	-
3101.00	Betriebs-, Verbrauchsmaterial	27'028.13	-	42'900.00	-	25'639.90	-
3102.00	Drucksachen, Publikationen	150.90	-	100.00	-	1'551.95	-
3103.00	Fachliteratur, Zeitschriften	15.50	-	-	-	-	-
3105.00	Lebensmittel	14'373.23	-	10'000.00	-	10'804.50	-
3111.00	Anschaffung Apparate, Maschinen, Geräte, Fahrzeuge, Werkzeuge	32'562.77	-	45'000.00	-	35'543.25	-
3112.00	Anschaffung Kleider, Wäsche, Vorhänge	375.40	-	-	-	-	-
3113.00	Anschaffung Hardware	742.83	-	-	-	-	-
3120.00	Ver- und Entsorgung Liegenschaften VV	649'132.82	-	611'290.65	-	637'906.24	-
3130.00	Dienstleistungen Dritter	74'672.64	-	77'760.00	-	181'711.43	-
3131.00	Planungen und Projektierungen Dritter	1'021.55	-	-	-	13'742.53	-
3132.00	Honorare externe Berater, Gutachter, Fachexperten usw.	-	-	1'500.00	-	690.00	-
3133.00	Informatik-Nutzungsaufwand	-	-	5'000.00	-	-	-
3134.00	Sachversicherungsprämien	29'421.40	-	23'682.00	-	27'611.02	-
3137.00	Steuern und Abgaben	8'962.89	-	-	-	-	-
3140.00	Unterhalt an Grundstücken	33'754.60	-	92'200.00	-	82'258.20	-
3144.00	Unterhalt Hochbauten, Gebäude	877'027.09	-	855'308.00	-	672'314.14	-
3150.00	Unterhalt Büromöbel und -geräte	-	-	-	-	69.40	-
3151.00	Unterhalt Apparate, Maschinen, Geräte, Fahrzeuge, Werkzeuge	9'956.95	-	14'200.00	-	16'100.95	-

	Rechnung 2025		Budget 2025		Rechnung 2024		
	Aufwand	Ertrag	Aufwand	Ertrag	Aufwand	Ertrag	
3158.00	Unterhalt immaterielle Anlagen	21'945.18	-	-	8'980.95	-	
3159.00	Unterhalt übrige mobile Anlagen	-	-	1'000.00	556.65	-	
3160.00	Miete und Pacht Liegenschaften	6'316.10	-	-	5'067.35	-	
3170.00	Reisekosten und Spesen	900.10	-	500.00	1'021.80	-	
3181.00	Tatsächliche Forderungsverluste	591.80	-	-	3'623.10	-	
3199.00	Übriger Betriebsaufwand	100.00	-	800.00	-	-	
3300.30	Planmässige Abschreibungen übrige Tiefbauten VV	25'147.41	-	4'870.00	4'874.30	-	
3300.40	Planmässige Abschreibungen Hochbauten VV	2'119'990.37	-	1'886'830.00	1'758'704.43	-	
3300.60	Planmässige Abschreibungen Mobilien VV	103'613.89	-	42'320.00	39'357.85	-	
3301.10	Ausserplanmässige Abschreibungen Strassen und Verkehrswege VV	-	-	-	11'814.65	-	
3301.40	Ausserplanmässige Abschreibungen Hochbauten VV	-	-	-	20'230.90	-	
3320.90	Planmässige Abschreibungen übrige immaterielle Anlagen	52'360.37	-	36'400.00	56'121.24	-	
3431.90	Übriger nicht baulicher Liegenschaftunterhalt	-	-	2'000.00	-	-	
3631.00	Beiträge an Kantone und Konkordate	106'456.40	-	99'876.00	101'857.00	-	
3900.00	Interne Verrechnung von Material- und Warenbezügen	2'311.12	-	1'000.00	1'000.00	-	
3910.00	Interne Verrechnung von Dienstleistungen	297'868.66	-	140'800.00	218'857.95	-	
3920.00	Interne Verrechnung von Pacht, Mieten, Benützungskosten	12'069.00	-	21'381.00	39'700.00	-	
3940.00	Interne Verrechnung von kalkulatorischen Zinsen und Finanzaufwand	456'806.62	-	527'730.00	431'245.27	-	
4240.00	Benützungsgebühren und Dienstleistungen	-	248'215.75	-	237'300.45	230'146.70	
4260.00	Rückerstattungen und Kostenbeteiligungen Dritter	-	567'143.61	-	528'173.00	545'413.13	
4310.00	Aktivierbare Eigenleistungen auf Sachanlagen	-	72'068.75	-	50'000.00	115'524.50	
4470.00	Pacht- und Mietzinse Liegenschaften VV	-	3'427'637.59	-	3'014'073.11	2'739'116.74	
4479.00	Übrige Erträge Liegenschaften VV	-	-	-	-	1'334.10	
4920.00	Interne Verrechnung von Pacht, Mieten, Benützungskosten	-	1'477'433.56	-	1'194'846.00	856'201.75	
323	Schulliegenschaften	10'043'828.29	10'043'828.29	10'743'148.49	10'803'148.49	9'347'698.51	9'518'203.83
	Nettoertrag	-	-	60'000.00	170'505.32	-	
3010.00	Löhne des Verwaltungs- und Betriebspersonals	2'535'062.04	-	2'431'740.00	2'175'342.57	-	
3010.09	Erstattung von Lohn des Verwaltungs- und Betriebspersonals	-31'940.90	-	-	-10'571.45	-	
3050.00	AG-Beiträge AHV, IV, EO, ALV, Verwaltungskosten	155'778.53	-	160'530.00	137'009.80	-	
3052.00	AG-Beiträge an Pensionskassen	240'501.67	-	259'140.00	207'036.90	-	
3053.00	AG-Beiträge an Unfall- und Personal-Haftpflichtversicherungen	28'488.70	-	28'590.00	24'213.05	-	
3054.00	AG-Beiträge an Familienausgleichskasse	24'903.90	-	25'540.00	20'988.75	-	
3090.00	Aus- und Weiterbildung des eigenen Personals	11'608.61	-	3'000.00	-	-	
3099.00	Übriger Personalaufwand	837.60	-	-	50.00	-	

	Rechnung 2025		Budget 2025		Rechnung 2024	
	Aufwand	Ertrag	Aufwand	Ertrag	Aufwand	Ertrag
3101.00 Betriebs-, Verbrauchsmaterial	170'863.24	-	175'400.00	-	137'566.72	-
3111.00 Anschaffung Apparate, Maschinen, Geräte, Fahrzeuge, Werkzeuge	147'516.12	-	146'000.00	-	43'209.60	-
3112.00 Anschaffung Kleider, Wäsche, Vorhänge	3'748.80	-	-	-	-	-
3120.00 Ver- und Entsorgung Liegenschaften VV	840'193.81	-	1'098'322.78	-	1'094'046.83	-
3130.00 Dienstleistungen Dritter	32'705.36	-	40'550.00	-	29'365.98	-
3131.00 Planungen und Projektierungen Dritter	551.80	-	-	-	23'871.63	-
3132.00 Honorare externe Berater, Gutachter, Fachexperten usw.	3'942.60	-	25'800.00	-	34'787.44	-
3133.00 Informatik-Nutzungsaufwand	-	-	5'000.00	-	-	-
3134.00 Sachversicherungsprämien	52'021.41	-	65'043.00	-	56'023.21	-
3137.00 Steuern und Abgaben	200.00	-	-	-	-	-
3140.00 Unterhalt an Grundstücken	207'153.42	-	191'100.00	-	278'193.03	-
3144.00 Unterhalt Hochbauten, Gebäude	1'517'795.13	-	1'298'800.00	-	1'567'286.58	-
3150.00 Unterhalt Büromöbel und -geräte	-	-	-	-	454.45	-
3151.00 Unterhalt Apparate, Maschinen, Geräte, Fahrzeuge, Werkzeuge	19'778.50	-	26'500.00	-	13'436.52	-
3158.00 Unterhalt immaterielle Anlagen	7'355.65	-	-	-	-	-
3160.00 Miete und Pacht Liegenschaften	222'177.70	-	224'612.00	-	208'936.78	-
3170.00 Reisekosten und Spesen	7'001.47	-	5'450.00	-	5'617.35	-
3190.00 Schadenersatzleistungen	2'046.85	-	-	-	-	-
3300.10 Planmässige Abschreibungen Strassen und Verkehrswege VV	4'764.23	-	6'350.00	-	6'352.25	-
3300.30 Planmässige Abschreibungen übrige Tiefbauten VV	28'981.56	-	37'250.00	-	24'745.05	-
3300.40 Planmässige Abschreibungen Hochbauten VV	2'710'264.23	-	2'554'250.00	-	1'414'408.09	-
3300.60 Planmässige Abschreibungen Mobilien VV	2'918.18	-	5'840.00	-	5'836.30	-
3301.30 Ausserplanmässige Abschreibungen übrige Tiefbauten VV	-	-	-	-	2'094.15	-
3301.40 Ausserplanmässige Abschreibungen Hochbauten VV	-	-	-	-	78'104.50	-
3320.90 Planmässige Abschreibungen übrige immaterielle Anlagen	33'269.78	-	25'500.00	-	25'498.15	-
3910.00 Interne Verrechnung von Dienstleistungen	255'733.33	-	389'530.00	-	195'421.00	-
3920.00 Interne Verrechnung von Pacht, Mieten, Benützungskosten	357'591.56	-	938'340.71	-	1'065'328.74	-
3940.00 Interne Verrechnung von kalkulatorischen Zinsen und Finanzaufwand	450'013.41	-	574'970.00	-	483'044.54	-
4260.00 Rückerstattungen und Kostenbeteiligungen Dritter	-	82'662.60	-	500.00	-	24'305.72
4310.00 Aktivierbare Eigenleistungen auf Sachanlagen	-	109'138.25	-	50'000.00	-	88'070.45
4472.00 Vergütung für Benützungen Liegenschaften VV	-	81'028.75	-	83'000.00	-	75'051.75
4910.00 Interne Verrechnung von Dienstleistungen	-	3'268'181.67	-	3'403'620.00	-	2'855'632.40
4940.00 Interne Verrechnung von kalkulatorischen Zinsen und Finanzaufwand	-	450'013.41	-	574'970.00	-	521'143.91
329 Werkstadt Zürisee	59'254.40	-	-	-	-	-

		Rechnung 2025		Budget 2025		Rechnung 2024	
		Aufwand	Ertrag	Aufwand	Ertrag	Aufwand	Ertrag
	Nettoaufwand	-	59'254.40	-	-	-	-
3940.00	Interne Verrechnung von kalkulatorischen Zinsen und Finanzaufwand	59'254.40	-	-	-	-	-
4	Planen und Bauen	21'483'319.29	11'155'759.00	22'070'672.50	11'232'700.00	23'057'896.81	11'675'907.79
	Nettoaufwand	-	10'327'560.29	-	10'837'972.50	-	11'381'989.02
40	Stab	1'991'667.41	392'152.15	1'756'960.00	60'000.00	869'260.62	84'320.00
	Nettoaufwand	-	1'599'515.26	-	1'696'960.00	-	784'940.62
401	Stab	1'991'667.41	392'152.15	1'756'960.00	60'000.00	869'260.62	84'320.00
	Nettoaufwand	-	1'599'515.26	-	1'696'960.00	-	784'940.62
3010.00	Löhne des Verwaltungs- und Betriebspersonals	1'117'113.17	-	1'216'760.00	-	504'928.71	-
3010.09	Erstattung von Lohn des Verwaltungs- und Betriebspersonals	-1'907.90	-	-	-	-13'673.05	-
3050.00	AG-Beiträge AHV, IV, EO, ALV, Verwaltungskosten	68'777.61	-	77'960.00	-	31'375.15	-
3052.00	AG-Beiträge an Pensionskassen	135'393.10	-	145'800.00	-	64'736.32	-
3053.00	AG-Beiträge an Unfall- und Personal-Haftpflichtversicherungen	12'362.85	-	16'740.00	-	6'425.95	-
3054.00	AG-Beiträge an Familienausgleichskasse	11'045.20	-	12'470.00	-	5'048.25	-
3090.00	Aus- und Weiterbildung des eigenen Personals	9'077.95	-	4'000.00	-	1'813.90	-
3099.00	Übriger Personalaufwand	268.00	-	1'000.00	-	1'395.00	-
3100.00	Büromaterial	1'309.85	-	2'500.00	-	1'010.85	-
3101.00	Betriebs-, Verbrauchsmaterial	360.20	-	1'200.00	-	508.65	-
3102.00	Drucksachen, Publikationen	251.20	-	4'000.00	-	2'521.00	-
3103.00	Fachliteratur, Zeitschriften	3'677.95	-	2'000.00	-	3'126.50	-
3111.00	Anschaffung Apparate, Maschinen, Geräte, Fahrzeuge, Werkzeuge	1'832.99	-	1'500.00	-	2'460.34	-
3130.00	Dienstleistungen Dritter	81'256.85	-	20'000.00	-	21'637.65	-
3134.00	Sachversicherungsprämien	372.03	-	500.00	-	376.12	-
3137.00	Steuern und Abgaben	11'366.35	-	200.00	-	164.50	-
3151.00	Unterhalt Apparate, Maschinen, Geräte, Fahrzeuge, Werkzeuge	1'437.85	-	3'000.00	-	1'223.28	-
3170.00	Reisekosten und Spesen	620.00	-	1'000.00	-	110.00	-
3199.00	Übriger Betriebsaufwand	1'337.16	-	3'000.00	-	75.85	-
3612.00	Entschädigungen an Gemeinden und Zweckverbände	114'902.40	-	105'000.00	-	120'537.55	-
3637.00	Beiträge an private Haushalte	289'003.80	-	-	-	-	-
3900.00	Interne Verrechnung von Material- und Warenbezügen	3'581.90	-	-	-	-	-
3910.00	Interne Verrechnung von Dienstleistungen	128'226.90	-	138'330.00	-	113'458.10	-
4501.00	Entnahmen aus Fonds des Fremdkapitals	-	303'152.15	-	-	-	-
4910.00	Interne Verrechnung von Dienstleistungen	-	89'000.00	-	60'000.00	-	84'320.00
41	Raumplanung und Landschaftsentwicklung	1'702'091.68	1'220'755.70	1'389'190.00	789'000.00	2'275'010.53	699'414.15

	Rechnung 2025		Budget 2025		Rechnung 2024	
	Aufwand	Ertrag	Aufwand	Ertrag	Aufwand	Ertrag
Nettoaufwand	-	481'335.98	-	600'190.00	-	1'575'596.38
411 Raumphaltung und Landschaftsentwicklung	1'702'091.68	1'220'755.70	1'389'190.00	789'000.00	2'275'010.53	699'414.15
Nettoaufwand	-	481'335.98	-	600'190.00	-	1'575'596.38
3000.00 Entschädigungen, Tag- und Sitzungsgelder an Behörden und Kommissionen	2'418.85	-	5'000.00	-	5'622.35	-
3010.00 Löhne des Verwaltungs- und Betriebspersonals	393'042.00	-	337'900.00	-	864'336.29	-
3050.00 AG-Beiträge AHV, IV, EO, ALV, Verwaltungskosten	24'319.47	-	21'770.00	-	55'986.85	-
3052.00 AG-Beiträge an Pensionskassen	45'131.28	-	40'120.00	-	102'709.34	-
3053.00 AG-Beiträge an Unfall- und Personal-Haftpflichtversicherungen	4'704.65	-	4'800.00	-	12'188.15	-
3054.00 AG-Beiträge an Familienausgleichskasse	3'939.05	-	3'470.00	-	8'907.40	-
3090.00 Aus- und Weiterbildung des eigenen Personals	8'879.97	-	2'000.00	-	3'447.70	-
3101.00 Betriebs-, Verbrauchsmaterial	86.30	-	9'000.00	-	279.10	-
3102.00 Drucksachen, Publikationen	15'140.70	-	30'000.00	-	15'922.65	-
3111.00 Anschaffung Apparate, Maschinen, Geräte, Fahrzeuge, Werkzeuge	-	-	3'000.00	-	-	-
3113.00 Anschaffung Hardware	6'793.65	-	2'000.00	-	-	-
3118.00 Anschaffung immaterielle Anlagen	-	-	8'000.00	-	-	-
3130.00 Dienstleistungen Dritter	516'674.67	-	403'000.00	-	559'701.56	-
3132.00 Honorare externe Berater, Gutachter, Fachexperten usw.	55'443.20	-	120'000.00	-	159'489.40	-
3134.00 Sachversicherungsprämien	372.03	-	500.00	-	376.12	-
3137.00 Steuern und Abgaben	-	-	500.00	-	-	-
3144.00 Unterhalt Hochbauten, Gebäude	-	-	3'000.00	-	711.20	-
3151.00 Unterhalt Apparate, Maschinen, Geräte, Fahrzeuge, Werkzeuge	-	-	1'000.00	-	-	-
3158.00 Unterhalt immaterielle Anlagen	23'660.65	-	20'000.00	-	23'691.75	-
3170.00 Reisekosten und Spesen	1'160.20	-	3'000.00	-	1'515.40	-
3190.00 Schadenersatzleistungen	-	-	-	-	2'437.10	-
3199.00 Übriger Betriebsaufwand	-	-	2'500.00	-	-	-
3300.10 Planmässige Abschreibungen Strassen und Verkehrswege VV	3'476.30	-	-	-	-	-
3300.20 Planmässige Abschreibungen Wasserbau VV	84'564.95	-	113'700.00	-	42'689.45	-
3300.30 Planmässige Abschreibungen übrige Tiefbauten VV	14'156.69	-	29'720.00	-	31'556.45	-
3300.50 Planmässige Abschreibungen Waldungen VV	4'258.21	-	1'910.00	-	1'906.65	-
3301.20 Ausserplanmässige Abschreibungen Wasserbau VV	-	-	-	-	230'195.50	-
3320.90 Planmässige Abschreibungen übrige immaterielle Anlagen	73'612.02	-	103'720.00	-	36'464.95	-
3321.90 Ausserplanmässige Abschreibungen übrige immaterielle Anlagen	-	-	-	-	1'496.75	-
3636.00 Beiträge an private Organisationen ohne Erwerbszweck	22'388.00	-	-	-	5'018.00	-
3637.00 Beiträge an private Haushalte	15'895.00	-	20'000.00	-	24'448.35	-

	Rechnung 2025		Budget 2025		Rechnung 2024		
	Aufwand	Ertrag	Aufwand	Ertrag	Aufwand	Ertrag	
3701.00	Durchlaufende Beiträge an Kantone und Konkordate	317'690.00	-	20'000.00	-	10'400.00	-
3910.00	Interne Verrechnung von Dienstleistungen	-	-	5'000.00	-	-	-
3940.00	Interne Verrechnung von kalkulatorischen Zinsen und Finanzaufwand	64'283.84	-	74'580.00	-	73'512.07	-
4210.00	Gebühren für Amtshandlungen	-	660'666.30	-	606'000.00	-	554'506.00
4601.10	Anteil am Ertrag kantonaler Regalien und Konzessionen	-	3'167.40	-	2'000.00	-	2'629.20
4635.00	Beiträge von privaten Unternehmungen	-	-	-	-	-	29'120.00
4707.00	Durchlaufende Beiträge von privaten Haushalten	-	272'150.00	-	20'000.00	-	10'400.00
42	Vermessung und GIS	844'648.75	590'471.98	838'490.00	605'500.00	878'637.22	638'154.25
	Nettoaufwand	-	254'176.77	-	232'990.00	-	240'482.97
421	Vermessung und GIS	844'648.75	590'471.98	838'490.00	605'500.00	878'637.22	638'154.25
	Nettoaufwand	-	254'176.77	-	232'990.00	-	240'482.97
3010.00	Löhne des Verwaltungs- und Betriebspersonals	501'247.27	-	494'370.00	-	483'619.79	-
3010.09	Erstattung von Lohn des Verwaltungs- und Betriebspersonals	-1'610.40	-	-	-	-	-
3050.00	AG-Beiträge AHV, IV, EO, ALV, Verwaltungskosten	32'624.54	-	31'850.00	-	30'262.20	-
3052.00	AG-Beiträge an Pensionskassen	64'582.66	-	64'050.00	-	59'958.57	-
3053.00	AG-Beiträge an Unfall- und Personal-Haftpflichtversicherungen	6'196.65	-	7'030.00	-	6'778.25	-
3054.00	AG-Beiträge an Familienausgleichskasse	5'208.70	-	5'070.00	-	4'814.70	-
3090.00	Aus- und Weiterbildung des eigenen Personals	7'270.00	-	6'000.00	-	3'320.00	-
3101.00	Betriebs-, Verbrauchsmaterial	11'239.38	-	8'500.00	-	9'692.52	-
3111.00	Anschaffung Apparate, Maschinen, Geräte, Fahrzeuge, Werkzeuge	633.51	-	6'000.00	-	1'693.50	-
3118.00	Anschaffung immaterielle Anlagen	1'440.00	-	5'000.00	-	-	-
3130.00	Dienstleistungen Dritter	19'899.45	-	40'000.00	-	40'661.97	-
3134.00	Sachversicherungsprämien	964.02	-	800.00	-	971.99	-
3137.00	Steuern und Abgaben	523.50	-	800.00	-	585.90	-
3151.00	Unterhalt Apparate, Maschinen, Geräte, Fahrzeuge, Werkzeuge	1'970.40	-	6'000.00	-	4'423.65	-
3158.00	Unterhalt immaterielle Anlagen	49'306.78	-	45'000.00	-	43'423.55	-
3170.00	Reisekosten und Spesen	996.05	-	2'000.00	-	624.30	-
3199.00	Übriger Betriebsaufwand	2'416.76	-	5'000.00	-	2'507.90	-
3300.60	Planmässige Abschreibungen Mobilien VV	20'187.78	-	22'130.00	-	22'128.75	-
3301.60	Ausserplanmässige Abschreibungen Mobilien VV	-	-	-	-	3'500.00	-
3900.00	Interne Verrechnung von Material- und Warenbezügen	-	-	200.00	-	200.00	-
3910.00	Interne Verrechnung von Dienstleistungen	86'604.50	-	82'640.00	-	136'989.25	-
3920.00	Interne Verrechnung von Pacht, Mieten, Benützungskosten	31'900.00	-	5'000.00	-	20'600.00	-
3940.00	Interne Verrechnung von kalkulatorischen Zinsen und Finanzaufwand	1'047.20	-	1'050.00	-	1'880.43	-

	Rechnung 2025		Budget 2025		Rechnung 2024		
	Aufwand	Ertrag	Aufwand	Ertrag	Aufwand	Ertrag	
4240.00	Benützungsgebühren und Dienstleistungen	-	139'023.92	-	125'000.00	-	128'908.65
4260.00	Rückerstattungen und Kostenbeteiligungen Dritter	-	-	-	500.00	-	-
4910.00	Interne Verrechnung von Dienstleistungen	-	146'362.00	-	145'000.00	-	190'009.00
43	Tiefbau	13'508'181.70	8'553'521.12	14'609'671.67	9'533'200.00	15'432'723.77	9'978'093.14
	Nettoaufwand	-	4'954'660.58	-	5'076'471.67	-	5'454'630.63
431	Strassenwesen	6'005'374.65	2'081'243.20	6'362'561.67	2'476'000.00	6'900'994.06	2'547'725.14
	Nettoaufwand	-	3'924'131.45	-	3'886'561.67	-	4'353'268.92
3010.00	Löhne des Verwaltungs- und Betriebspersonals	1'866'607.58	-	1'922'530.00	-	1'838'565.26	-
3010.09	Erstattung von Lohn des Verwaltungs- und Betriebspersonals	-5'774.10	-	-	-	-6'475.60	-
3050.00	AG-Beiträge AHV, IV, EO, ALV, Verwaltungskosten	118'976.54	-	123'650.00	-	117'413.65	-
3052.00	AG-Beiträge an Pensionskassen	210'178.40	-	225'420.00	-	205'541.38	-
3053.00	AG-Beiträge an Unfall- und Personal-Haftpflichtversicherungen	22'054.10	-	27'050.00	-	25'783.60	-
3054.00	AG-Beiträge an Familienausgleichskasse	19'025.00	-	19'700.00	-	18'708.45	-
3090.00	Aus- und Weiterbildung des eigenen Personals	11'792.58	-	10'000.00	-	15'442.10	-
3101.00	Betriebs-, Verbrauchsmaterial	235'313.97	-	245'000.00	-	240'885.02	-
3111.00	Anschaffung Apparate, Maschinen, Geräte, Fahrzeuge, Werkzeuge	57'141.32	-	90'000.00	-	100'983.20	-
3112.00	Anschaffung Kleider, Wäsche, Vorhänge	18'351.85	-	20'000.00	-	16'761.95	-
3120.00	Ver- und Entsorgung Liegenschaften VV	401'960.90	-	269'291.67	-	290'723.80	-
3130.00	Dienstleistungen Dritter	319'796.10	-	270'000.00	-	390'017.88	-
3132.00	Honorare externe Berater, Gutachter, Fachexperten usw.	124'026.24	-	115'000.00	-	125'265.52	-
3134.00	Sachversicherungsprämien	16'819.92	-	15'000.00	-	17'000.11	-
3137.00	Steuern und Abgaben	23'695.82	-	18'000.00	-	15'076.50	-
3141.00	Unterhalt Strassen und Verkehrswege	601'419.16	-	545'000.00	-	854'068.32	-
3143.00	Unterhalt übrige Tiefbauten	6'204.20	-	-	-	-	-
3144.00	Unterhalt Hochbauten, Gebäude	51'927.96	-	90'000.00	-	38'222.21	-
3151.00	Unterhalt Apparate, Maschinen, Geräte, Fahrzeuge, Werkzeuge	114'860.47	-	120'000.00	-	111'981.31	-
3170.00	Reisekosten und Spesen	61.60	-	2'000.00	-	320.00	-
3181.00	Tatsächliche Forderungsverluste	-	-	1'000.00	-	12.00	-
3190.00	Schadenersatzleistungen	-	-	2'000.00	-	6'029.70	-
3199.00	Übriger Betriebsaufwand	61.90	-	2'000.00	-	-	-
3300.10	Planmässige Abschreibungen Strassen und Verkehrswege VV	669'214.09	-	1'199'160.00	-	698'142.09	-
3300.30	Planmässige Abschreibungen übrige Tiefbauten VV	22'619.41	-	14'540.00	-	14'538.75	-
3300.40	Planmässige Abschreibungen Hochbauten VV	185'447.97	-	166'230.00	-	165'218.30	-
3300.60	Planmässige Abschreibungen Mobilien VV	154'279.35	-	169'160.00	-	156'374.65	-

	Rechnung 2025		Budget 2025		Rechnung 2024	
	Aufwand	Ertrag	Aufwand	Ertrag	Aufwand	Ertrag
3301.10	-	-	-	-	249'954.30	-
3301.30	-	-	-	-	2'673.55	-
3301.40	-	-	-	-	19'436.10	-
3301.60	-	-	-	-	1'237.55	-
3320.90	11'616.21	-	11'620.00	-	11'616.20	-
3511.00	-	-	-	-	380'000.00	-
3612.00	450'599.65	-	350'000.00	-	404'136.35	-
3660.20	-4'117.42	-	1'220.00	-	1'222.35	-
3661.20	-	-	-	-	10'597.05	-
3661.70	-	-	-	-	4'523.00	-
3910.00	51'243.45	-	68'680.00	-	67'837.75	-
3920.00	1'680.00	-	28'580.00	-	4'900.00	-
3940.00	236'790.43	-	211'730.00	-	278'257.71	-
3990.00	11'500.00	-	9'000.00	-	8'002.00	-
4240.00	-	32'506.20	-	60'000.00	-	41'321.18
4260.00	-	18'299.55	-	15'000.00	-	7'017.79
4611.00	-	184'926.07	-	310'000.00	-	158'737.02
4631.00	-	1'643'144.33	-	1'650'000.00	-	1'662'406.78
432 Öffentliche Grünanlagen	985'098.06	486'010.35	1'168'240.00	487'500.00	1'123'297.73	471'932.69
Nettoaufwand	-	499'087.71	-	680'740.00	-	651'365.04
3010.00	559'038.28	-	680'760.00	-	589'039.09	-
3050.00	36'228.96	-	43'860.00	-	38'137.10	-
3052.00	61'403.97	-	76'520.00	-	61'429.25	-
3053.00	6'746.70	-	9'670.00	-	8'412.60	-
3054.00	5'784.15	-	6'980.00	-	6'067.35	-
3090.00	4'447.85	-	4'000.00	-	4'775.45	-
3101.00	21'604.10	-	27'500.00	-	26'890.66	-
3111.00	8'580.80	-	12'000.00	-	11'922.20	-
3112.00	4'096.05	-	7'500.00	-	7'186.05	-
3120.00	3'195.15	-	6'000.00	-	2'916.15	-
3130.00	34'092.20	-	43'000.00	-	34'127.30	-
3134.00	3'146.80	-	3'500.00	-	3'179.03	-
3137.00	2'408.75	-	2'500.00	-	1'698.20	-
3140.00	112'077.45	-	100'000.00	-	183'798.85	-

	Rechnung 2025		Budget 2025		Rechnung 2024		
	Aufwand	Ertrag	Aufwand	Ertrag	Aufwand	Ertrag	
3151.00	Unterhalt Apparate, Maschinen, Geräte, Fahrzeuge, Werkzeuge	15'838.41	-	25'000.00	-	31'838.20	-
3160.00	Miete und Pacht Liegenschaften	1'500.00	-	3'000.00	-	1'500.00	-
3170.00	Reisekosten und Spesen	217.40	-	1'000.00	-	182.80	-
3190.00	Schadenersatzleistungen	1'048.40	-	-	-	-	-
3199.00	Übriger Betriebsaufwand	1'526.10	-	2'000.00	-	757.10	-
3300.30	Planmässige Abschreibungen übrige Tiefbauten VV	21'694.19	-	28'750.00	-	22'071.65	-
3300.40	Planmässige Abschreibungen Hochbauten VV	3'987.85	-	4'000.00	-	-	-
3300.50	Planmässige Abschreibungen Waldungen VV	-	-	3'500.00	-	-	-
3301.30	Ausserplanmässige Abschreibungen übrige Tiefbauten VV	-	-	-	-	39'665.55	-
3636.00	Beiträge an private Organisationen ohne Erwerbszweck	-	-	5'000.00	-	-	-
3910.00	Interne Verrechnung von Dienstleistungen	31'593.40	-	65'740.00	-	40'725.90	-
3920.00	Interne Verrechnung von Pacht, Mieten, Benützungskosten	-	-	-	-	2'580.00	-
3940.00	Interne Verrechnung von kalkulatorischen Zinsen und Finanzaufwand	44'841.10	-	6'460.00	-	4'397.25	-
4240.00	Benützungsgebühren und Dienstleistungen	-	1'213.95	-	25'000.00	-	-
4910.00	Interne Verrechnung von Dienstleistungen	-	445'920.50	-	410'500.00	-	376'970.00
433	Friedhofbetrieb	776'707.12	245'265.70	807'470.00	298'300.00	759'734.91	309'738.24
	Nettoaufwand	-	531'441.42	-	509'170.00	-	449'996.67
3010.00	Löhne des Verwaltungs- und Betriebspersonals	346'561.23	-	352'800.00	-	351'733.14	-
3050.00	AG-Beiträge AHV, IV, EO, ALV, Verwaltungskosten	22'444.36	-	22'730.00	-	23'032.75	-
3052.00	AG-Beiträge an Pensionskassen	41'224.85	-	42'030.00	-	40'123.57	-
3053.00	AG-Beiträge an Unfall- und Personal-Haftpflichtversicherungen	4'179.70	-	5'010.00	-	5'081.45	-
3054.00	AG-Beiträge an Familienausgleichskasse	3'582.90	-	3'620.00	-	3'664.40	-
3090.00	Aus- und Weiterbildung des eigenen Personals	-	-	1'000.00	-	-	-
3101.00	Betriebs-, Verbrauchsmaterial	82'009.95	-	91'000.00	-	85'264.15	-
3102.00	Drucksachen, Publikationen	405.90	-	2'000.00	-	709.75	-
3103.00	Fachliteratur, Zeitschriften	681.29	-	1'000.00	-	1'201.77	-
3111.00	Anschaffung Apparate, Maschinen, Geräte, Fahrzeuge, Werkzeuge	46'940.15	-	49'000.00	-	9'550.10	-
3112.00	Anschaffung Kleider, Wäsche, Vorhänge	262.25	-	2'000.00	-	94.70	-
3120.00	Ver- und Entsorgung Liegenschaften VV	27'018.80	-	27'000.00	-	26'417.85	-
3130.00	Dienstleistungen Dritter	61'931.65	-	55'000.00	-	35'438.65	-
3134.00	Sachversicherungsprämien	1'958.77	-	2'500.00	-	2'297.11	-
3137.00	Steuern und Abgaben	12'017.69	-	500.00	-	229.00	-
3140.00	Unterhalt an Grundstücken	73'122.25	-	75'000.00	-	76'349.85	-
3144.00	Unterhalt Hochbauten, Gebäude	1'486.70	-	15'000.00	-	28'117.80	-

	Rechnung 2025		Budget 2025		Rechnung 2024		
	Aufwand	Ertrag	Aufwand	Ertrag	Aufwand	Ertrag	
3151.00	Unterhalt Apparate, Maschinen, Geräte, Fahrzeuge, Werkzeuge	3'118.85	-	12'000.00	-	9'139.70	-
3170.00	Reisekosten und Spesen	-	-	500.00	-	-	-
3181.00	Tatsächliche Forderungsverluste	250.75	-	-	-	75.20	-
3199.00	Übriger Betriebsaufwand	264.10	-	3'500.00	-	4'029.65	-
3300.10	Planmässige Abschreibungen Strassen und Verkehrswege VV	2'293.86	-	2'380.00	-	2'382.10	-
3300.30	Planmässige Abschreibungen übrige Tiefbauten VV	6'452.23	-	6'940.00	-	6'935.10	-
3300.40	Planmässige Abschreibungen Hochbauten VV	-	-	2'000.00	-	-	-
3300.60	Planmässige Abschreibungen Mobilien VV	674.29	-	790.00	-	786.65	-
3301.40	Ausserplanmässige Abschreibungen Hochbauten VV	-	-	-	-	5'123.90	-
3661.20	Ausserplanmässige Abschreibungen Investitionsbeiträge an Gemeinden und Zwec	-	-	-	-	2'852.35	-
3900.00	Interne Verrechnung von Material- und Warenbezügen	-	-	350.00	-	350.00	-
3910.00	Interne Verrechnung von Dienstleistungen	36'140.40	-	29'530.00	-	35'119.00	-
3920.00	Interne Verrechnung von Pacht, Mieten, Benützungskosten	-	-	-	-	600.00	-
3940.00	Interne Verrechnung von kalkulatorischen Zinsen und Finanzaufwand	1'684.20	-	2'290.00	-	3'035.22	-
4940.00	Interne Verrechnung von kalkulatorischen Zinsen und Finanzaufwand	-	14'300.00	-	13'300.00	-	19'600.00
434	Kanäle und Kläranlage	5'741'001.87	5'741'001.87	6'271'400.00	6'271'400.00	6'648'697.07	6'648'697.07
3010.00	Löhne des Verwaltungs- und Betriebspersonals	1'008'045.10	-	1'032'970.00	-	949'507.02	-
3010.09	Ersstattung von Lohn des Verwaltungs- und Betriebspersonals	-3'092.10	-	-	-	-3'079.70	-
3050.00	AG-Beiträge AHV, IV, EO, ALV, Verwaltungskosten	65'124.56	-	66'550.00	-	60'503.35	-
3052.00	AG-Beiträge an Pensionskassen	122'422.17	-	129'660.00	-	120'184.39	-
3053.00	AG-Beiträge an Unfall- und Personal-Haftpflichtversicherungen	12'093.55	-	14'670.00	-	13'345.05	-
3054.00	AG-Beiträge an Familienausgleichskasse	10'397.15	-	10'590.00	-	9'626.40	-
3090.00	Aus- und Weiterbildung des eigenen Personals	10'567.27	-	14'000.00	-	14'738.35	-
3099.00	Übriger Personalaufwand	95.47	-	1'000.00	-	-	-
3100.00	Büromaterial	188.71	-	1'500.00	-	482.10	-
3101.00	Betriebs-, Verbrauchsmaterial	349'091.45	-	323'000.00	-	327'592.79	-
3111.00	Anschaffung Apparate, Maschinen, Geräte, Fahrzeuge, Werkzeuge	15'771.21	-	48'000.00	-	39'943.10	-
3112.00	Anschaffung Kleider, Wäsche, Vorhänge	4'740.01	-	10'000.00	-	3'124.25	-
3120.00	Ver- und Entsorgung Liegenschaften VV	194'875.57	-	190'500.00	-	588'206.31	-
3130.00	Dienstleistungen Dritter	524'628.35	-	372'000.00	-	360'386.00	-
3132.00	Honorare externe Berater, Gutachter, Fachexperten usw.	130'041.51	-	80'000.00	-	115'950.36	-
3134.00	Sachversicherungsprämien	5'209.62	-	5'000.00	-	4'750.04	-
3137.00	Steuern und Abgaben	844.30	-	1'200.00	-	1'152.50	-
3142.00	Unterhalt Wasserbau	98'037.13	-	90'000.00	-	97'949.90	-

	Rechnung 2025		Budget 2025		Rechnung 2024		
	Aufwand	Ertrag	Aufwand	Ertrag	Aufwand	Ertrag	
3143.00	Unterhalt übrige Tiefbauten	301'170.24	-	270'000.00	-	323'909.95	-
3144.00	Unterhalt Hochbauten, Gebäude	11'311.58	-	25'000.00	-	10'319.35	-
3151.00	Unterhalt Apparate, Maschinen, Geräte, Fahrzeuge, Werkzeuge	298'772.85	-	188'000.00	-	218'401.43	-
3170.00	Reisekosten und Spesen	-	-	2'000.00	-	-	-
3180.00	Wertberichtigungen auf Forderungen	55'210.81	-	-	-	319'842.24	-
3199.00	Übriger Betriebsaufwand	138.66	-	5'500.00	-	16'158.65	-
3300.30	Planmässige Abschreibungen übrige Tiefbauten VV	439'694.40	-	142'930.00	-	203'225.96	-
3300.40	Planmässige Abschreibungen Hochbauten VV	-	-	1'840.00	-	1'844.00	-
3300.60	Planmässige Abschreibungen Mobilien VV	86'125.58	-	104'350.00	-	104'347.90	-
3300.90	Planmässige Abschreibungen übrige Sachanlagen VV	281'313.96	-	313'380.00	-	336'399.20	-
3301.30	Ausserplanmässige Abschreibungen übrige Tiefbauten VV	-	-	-	-	1'461'209.80	-
3301.40	Ausserplanmässige Abschreibungen Hochbauten VV	-	-	-	-	13'761.85	-
3320.90	Planmässige Abschreibungen übrige immaterielle Anlagen	83'640.97	-	80'940.00	-	84'503.25	-
3510.00	Einlagen in Spezialfinanzierungen des Eigenkapitals	818'865.19	-	1'904'350.00	-	-	-
3610.00	Entschädigungen an den Bund	217'755.00	-	218'000.00	-	220'779.00	-
3612.00	Entschädigungen an Gemeinden und Zweckverbände	135'231.46	-	82'570.00	-	77'230.55	-
3660.20	Planmässige Abschreibungen Investitionsbeiträge an Gemeinden und Zweckverbä	10'749.20	-	11'540.00	-	11'539.50	-
3661.20	Ausserplanmässige Abschreibungen Investitionsbeiträge an Gemeinden und Zwec	-	-	-	-	50'887.05	-
3910.00	Interne Verrechnung von Dienstleistungen	327'054.90	-	400'970.00	-	349'179.10	-
3920.00	Interne Verrechnung von Pacht, Mieten, Benützungskosten	-	-	-	-	5'622.00	-
3940.00	Interne Verrechnung von kalkulatorischen Zinsen und Finanzaufwand	124'886.04	-	129'390.00	-	135'174.08	-
4240.00	Benützungsgebühren und Dienstleistungen	-	5'698'332.96	-	6'250'000.00	-	5'175'204.63
4260.00	Rückerstattungen und Kostenbeteiligungen Dritter	-	-	-	-	-	7'930.50
4612.00	Entschädigungen von Gemeinden und Zweckverbänden	-	25'668.91	-	-	-	25'561.65
45	Wärmeverbund Rietliu	198'560.56	388'858.05	199'670.83	235'000.00	276'979.82	265'926.25
	Nettoertrag	190'297.49	-	35'329.17	-	-	11'053.57
451	Wärmeverbund Rietliu	198'560.56	388'858.05	199'670.83	235'000.00	276'979.82	265'926.25
	Nettoertrag	190'297.49	-	35'329.17	-	-	11'053.57
3101.00	Betriebs-, Verbrauchsmaterial	-	-	1'000.00	-	-	-
3120.00	Ver- und Entsorgung Liegenschaften VV	135'237.70	-	139'270.83	-	235'633.10	-
3144.00	Unterhalt Hochbauten, Gebäude	-	-	2'000.00	-	1'952.30	-
3151.00	Unterhalt Apparate, Maschinen, Geräte, Fahrzeuge, Werkzeuge	18'373.63	-	12'000.00	-	15'906.05	-
3300.30	Planmässige Abschreibungen übrige Tiefbauten VV	13'235.38	-	13'290.00	-	17'869.95	-
3300.60	Planmässige Abschreibungen Mobilien VV	8'763.87	-	9'160.00	-	9'162.25	-

		Rechnung 2025		Budget 2025		Rechnung 2024	
		Aufwand	Ertrag	Aufwand	Ertrag	Aufwand	Ertrag
3301.30	Ausserplanmässige Abschreibungen übrige Tiefbauten VV	-	-	-	-	-24'897.25	-
3910.00	Interne Verrechnung von Dienstleistungen	18'000.00	-	18'000.00	-	14'250.00	-
3940.00	Interne Verrechnung von kalkulatorischen Zinsen und Finanzaufwand	4'949.98	-	4'950.00	-	7'103.42	-
4240.00	Benützungsgebühren und Dienstleistungen	-	388'858.05	-	235'000.00	-	265'926.25
46	Öffentlicher Verkehr	3'238'169.19	10'000.00	3'276'690.00	10'000.00	3'325'284.85	10'000.00
	Nettoaufwand	-	3'228'169.19	-	3'266'690.00	-	3'315'284.85
461	Öffentlicher Verkehr	3'238'169.19	10'000.00	3'276'690.00	10'000.00	3'325'284.85	10'000.00
	Nettoaufwand	-	3'228'169.19	-	3'266'690.00	-	3'315'284.85
3130.00	Dienstleistungen Dritter	7'893.25	-	2'000.00	-	3'563.15	-
3134.00	Sachversicherungsprämien	975.15	-	1'000.00	-	1'443.45	-
3160.00	Miete und Pacht Liegenschaften	5'329.65	-	6'000.00	-	3'898.60	-
3199.00	Übriger Betriebsaufwand	322.50	-	1'000.00	-	100.00	-
3300.10	Planmässige Abschreibungen Strassen und Verkehrswege VV	97'368.27	-	36'960.00	-	37'657.64	-
3631.00	Beiträge an Kantone und Konkordate	835'855.00	-	840'000.00	-	808'963.00	-
3634.00	Beiträge an öffentliche Unternehmungen	2'264'491.00	-	2'350'000.00	-	2'442'260.00	-
3910.00	Interne Verrechnung von Dienstleistungen	12'401.00	-	29'790.00	-	14'441.00	-
3940.00	Interne Verrechnung von kalkulatorischen Zinsen und Finanzaufwand	13'533.37	-	9'940.00	-	12'958.01	-
5	Werke	30'665'384.64	30'449'178.64	31'155'264.03	31'055'214.03	29'917'861.69	29'719'281.64
	Nettoaufwand	-	216'206.00	-	100'050.00	-	198'580.05
50	Werke	6'667'295.69	6'653'757.20	6'923'529.24	7'023'529.24	6'199'653.19	6'199'653.19
	Nettoaufwand	-	13'538.49	100'000.00	-	-	-
501	Dienste Werke	6'667'295.69	6'653'757.20	6'923'529.24	7'023'529.24	6'199'653.19	6'199'653.19
	Nettoaufwand	-	13'538.49	100'000.00	-	-	-
3010.00	Löhne des Verwaltungs- und Betriebspersonals	3'594'172.48	-	3'577'000.00	-	3'364'349.90	-
3030.00	Entschädigungen für temporäre Arbeitskräfte	-	-	2'000.00	-	395.27	-
3049.00	Übrige Zulagen	112'375.70	-	113'720.00	-	102'646.45	-
3050.00	AG-Beiträge AHV, IV, EO, ALV, Verwaltungskosten	237'470.90	-	242'530.00	-	224'840.75	-
3052.00	AG-Beiträge an Pensionskassen	424'883.25	-	424'650.00	-	393'631.55	-
3053.00	AG-Beiträge an Unfall- und Personal-Haftpflichtversicherungen	44'377.15	-	48'900.00	-	45'226.05	-
3054.00	AG-Beiträge an Familienausgleichskasse	38'024.20	-	40'950.00	-	37'866.80	-
3069.00	Übrige Arbeitgeberleistungen	12'547.61	-	-	-	11'756.45	-
3090.00	Aus- und Weiterbildung des eigenen Personals	42'714.75	-	53'000.00	-	35'059.81	-
3091.00	Personalwerbung	-	-	15'000.00	-	9'612.81	-
3099.00	Übriger Personalaufwand	28'747.06	-	33'000.00	-	33'879.93	-

	Rechnung 2025		Budget 2025		Rechnung 2024		
	Aufwand	Ertrag	Aufwand	Ertrag	Aufwand	Ertrag	
3100.00	Büromaterial	16'119.97	-	2'000.00	-	5'198.17	-
3101.00	Betriebs-, Verbrauchsmaterial	24'789.03	-	23'000.00	-	21'368.86	-
3102.00	Drucksachen, Publikationen	17'432.15	-	20'000.00	-	26'586.34	-
3103.00	Fachliteratur, Zeitschriften	876.12	-	3'000.00	-	1'093.88	-
3109.00	Übriger Material- und Warenaufwand	46'795.89	-	-	-	11'190.66	-
3110.00	Anschaffung Büromöbel und -geräte	13'217.65	-	6'000.00	-	3'106.45	-
3111.00	Anschaffung Apparate, Maschinen, Geräte, Fahrzeuge, Werkzeuge	59'546.25	-	124'000.00	-	29'988.40	-
3112.00	Anschaffung Kleider, Wäsche, Vorhänge	10'750.86	-	40'000.00	-	24'869.14	-
3120.00	Ver- und Entsorgung Liegenschaften VV	43'178.09	-	51'497.00	-	67'241.17	-
3130.00	Dienstleistungen Dritter	27'051.83	-	38'800.00	-	31'333.14	-
3132.00	Honorare externe Berater, Gutachter, Fachexperten usw.	1'800.00	-	34'000.00	-	8'367.11	-
3134.00	Sachversicherungsprämien	7'586.10	-	16'900.00	-	16'318.35	-
3137.00	Steuern und Abgaben	3'420.00	-	3'900.00	-	3'628.30	-
3144.00	Unterhalt Hochbauten, Gebäude	131'325.32	-	82'000.00	-	121'435.95	-
3151.00	Unterhalt Apparate, Maschinen, Geräte, Fahrzeuge, Werkzeuge	56'977.77	-	36'000.00	-	31'527.23	-
3153.00	Informatik-Unterhalt (Hardware)	134'228.08	-	163'000.00	-	156'018.26	-
3158.00	Unterhalt immaterielle Anlagen	16'638.57	-	31'000.00	-	34'782.76	-
3170.00	Reisekosten und Spesen	11'378.14	-	11'000.00	-	8'097.04	-
3181.00	Tatsächliche Forderungsverluste	-8.08	-	-	-	-359.50	-
3199.00	Übriger Betriebsaufwand	-4'301.70	-	2'000.00	-	2'060.43	-
3300.40	Planmässige Abschreibungen Hochbauten VV	131'640.40	-	131'640.00	-	131'640.40	-
3301.30	Ausserplanmässige Abschreibungen übrige Tiefbauten VV	106'648.84	-	-	-	-	-
3910.00	Interne Verrechnung von Dienstleistungen	1'007'354.16	-	1'262'334.98	-	761'200.01	-
3930.00	Interne Verrechnung von Betriebs- und Verwaltungskosten	43'739.33	-	35'500.26	-	108'011.03	-
3940.00	Interne Verrechnung von kalkulatorischen Zinsen und Finanzaufwand	168'911.00	-	156'917.00	-	188'185.00	-
3950.00	Interne Verrechnung von planmässigen und ausserplanmässigen Abschreibungen	44'300.00	-	44'290.00	-	88'270.00	-
3990.00	Übrige interne Verrechnungen	10'586.82	-	54'000.00	-	59'228.84	-
4240.00	Benützungsgebühren und Dienstleistungen	-	6'707.98	-	-	-	7'585.14
4260.00	Rückerstattungen und Kostenbeteiligungen Dritter	-	10'030.80	-	-	-	14'251.05
4310.00	Aktivierbare Eigenleistungen auf Sachanlagen	-	223'388.15	-	150'000.00	-	73'488.00
4463.00	Finanzertrag aus Beteiligungen VV an öffentlichen Unternehmen als Aktienges	-	99'930.00	-	89'000.00	-	99'930.00
4699.10	Rückverteilung CO2-Abgabe	-	-	-	-	-	4'345.80
4920.00	Interne Verrechnung von Pacht, Mieten, Benützungskosten	-	8'500.00	-	5'500.00	-	-
4940.00	Interne Verrechnung von kalkulatorischen Zinsen und Finanzaufwand	-	70'517.66	-	71'916.97	-	90'893.66

	Rechnung 2025		Budget 2025		Rechnung 2024		
	Aufwand	Ertrag	Aufwand	Ertrag	Aufwand	Ertrag	
4990.00	Übrige interne Verrechnungen	-	31'300.26	-	55'000.00	-	53'521.97
51	Gasversorgung und Wärme	13'683'513.38	13'683'513.38	14'198'818.63	14'198'818.63	13'762'761.32	13'762'761.32
511	Gasversorgung	12'707'792.99	12'707'792.99	13'186'073.06	13'186'073.06	12'619'962.04	12'619'962.04
3099.00	Übriger Personalaufwand	-	-	-	-	347.89	-
3101.00	Betriebs-, Verbrauchsmaterial	9'237'676.99	-	10'511'121.00	-	9'803'539.78	-
3102.00	Drucksachen, Publikationen	5'789.44	-	4'000.00	-	12'260.08	-
3109.00	Übriger Material- und Warenaufwand	197'357.54	-	274'000.00	-	479'935.68	-
3111.00	Anschaffung Apparate, Maschinen, Geräte, Fahrzeuge, Werkzeuge	10'254.67	-	26'000.00	-	7'063.70	-
3120.00	Ver- und Entsorgung Liegenschaften VV	1'541.96	-	1'000.00	-	1'090.46	-
3130.00	Dienstleistungen Dritter	42'432.08	-	45'000.00	-	43'816.33	-
3132.00	Honorare externe Berater, Gutachter, Fachexperten usw.	181'266.45	-	189'000.00	-	93'634.92	-
3134.00	Sachversicherungsprämien	-	-	1'000.00	-	-	-
3144.00	Unterhalt Hochbauten, Gebäude	-	-	2'000.00	-	3'043.02	-
3151.00	Unterhalt Apparate, Maschinen, Geräte, Fahrzeuge, Werkzeuge	5'270.54	-	11'000.00	-	16'653.20	-
3153.00	Informatik-Unterhalt (Hardware)	-	-	-	-	1'758.12	-
3160.00	Miete und Pacht Liegenschaften	2'689.60	-	3'000.00	-	3'652.10	-
3180.00	Wertberichtigungen auf Forderungen	92'721.84	-	-	-	337'899.56	-
3181.00	Tatsächliche Forderungsverluste	16'328.82	-	-	-	2'597.24	-
3300.30	Planmässige Abschreibungen übrige Tiefbauten VV	64'482.60	-	69'585.00	-	58'280.00	-
3510.00	Einlagen in Spezialfinanzierungen des Eigenkapitals	1'259'257.22	-	290'308.66	-	101'627.27	-
3910.00	Interne Verrechnung von Dienstleistungen	817'238.45	-	976'753.11	-	839'086.93	-
3930.00	Interne Verrechnung von Betriebs- und Verwaltungskosten	111'041.78	-	155'525.68	-	244'524.24	-
3940.00	Interne Verrechnung von kalkulatorischen Zinsen und Finanzaufwand	24'063.72	-	17'628.95	-	22'208.05	-
3950.00	Interne Verrechnung von planmässigen und ausserplanmässigen Abschreibungen	62'452.21	-	42'871.26	-	53'585.84	-
3980.00	Interne Übertragungen	571'230.00	-	571'230.00	-	508'258.00	-
3990.00	Übrige interne Verrechnungen	4'697.08	-	-4'950.60	-	-14'900.37	-
4250.00	Verkäufe	-	12'417'588.84	-	12'835'793.00	-	12'170'568.92
4290.00	Übrige Entgelte	-	72'817.05	-	40'000.00	-	131'115.01
4940.00	Interne Verrechnung von kalkulatorischen Zinsen und Finanzaufwand	-	177'384.00	-	164'280.00	-	212'011.00
4990.00	Übrige interne Verrechnungen	-	2'827.65	-	-	-	15'865.98
512	Wärmeverbund Untermosen	778'630.60	778'630.60	792'602.95	792'602.95	925'030.46	925'030.46
3101.00	Betriebs-, Verbrauchsmaterial	624'655.02	-	635'000.00	-	555'901.15	-
3109.00	Übriger Material- und Warenaufwand	-	-	4'000.00	-	-	-
3111.00	Anschaffung Apparate, Maschinen, Geräte, Fahrzeuge, Werkzeuge	-	-	-	-	401.39	-

	Rechnung 2025		Budget 2025		Rechnung 2024		
	Aufwand	Ertrag	Aufwand	Ertrag	Aufwand	Ertrag	
3120.00	Ver- und Entsorgung Liegenschaften VV	1'343.17	-	3'000.00	-	879.23	-
3130.00	Dienstleistungen Dritter	1'028.04	-	5'000.00	-	-15'567.87	-
3132.00	Honorare externe Berater, Gutachter, Fachexperten usw.	-	-	-	-	46'938.26	-
3134.00	Sachversicherungsprämien	427.45	-	1'000.00	-	427.45	-
3144.00	Unterhalt Hochbauten, Gebäude	1'100.88	-	3'000.00	-	2'147.59	-
3151.00	Unterhalt Apparate, Maschinen, Geräte, Fahrzeuge, Werkzeuge	518.50	-	6'000.00	-	3'456.11	-
3181.00	Tatsächliche Forderungsverluste	0.01	-	-	-	-	-
3300.30	Planmässige Abschreibungen übrige Tiefbauten VV	7'096.00	-	7'000.00	-	7'096.00	-
3300.40	Planmässige Abschreibungen Hochbauten VV	23'934.60	-	41'000.00	-	23'934.60	-
3510.00	Einlagen in Spezialfinanzierungen des Eigenkapitals	61'940.08	-	25'091.72	-	37'863.50	-
3910.00	Interne Verrechnung von Dienstleistungen	44'368.18	-	41'860.62	-	214'175.41	-
3930.00	Interne Verrechnung von Betriebs- und Verwaltungskosten	2'382.25	-	14'486.18	-	23'709.13	-
3940.00	Interne Verrechnung von kalkulatorischen Zinsen und Finanzaufwand	7'818.42	-	8'274.30	-	12'185.92	-
3950.00	Interne Verrechnung von planmässigen und ausserplanmässigen Abschreibungen	819.12	-	819.12	-	1'023.64	-
3990.00	Übrige interne Verrechnungen	1'198.88	-	-2'928.99	-	10'458.95	-
4240.00	Benützungsgebühren und Dienstleistungen	-	27.75	-	-	-	-
4290.00	Übrige Entgelte	-	-	-	10'000.00	-	-
4930.00	Interne Verrechnung von Betriebs- und Verwaltungskosten	-	2'280.76	-	6'344.01	-	6'291.37
4950.00	Interne Verrechnung von planmässigen und ausserplanmässigen Abschreibungen	-	547.79	-	547.79	-	684.55
513	Wärmeverbund Eidmatt	160'038.18	160'038.18	184'142.62	184'142.62	180'744.55	180'744.55
3101.00	Betriebs-, Verbrauchsmaterial	123'183.52	-	145'000.00	-	121'821.31	-
3109.00	Übriger Material- und Warenaufwand	-	-	-	-	4'445.00	-
3111.00	Anschaffung Apparate, Maschinen, Geräte, Fahrzeuge, Werkzeuge	-	-	-	-	481.50	-
3120.00	Ver- und Entsorgung Liegenschaften VV	-	-	1'000.00	-	-	-
3144.00	Unterhalt Hochbauten, Gebäude	3'819.62	-	3'000.00	-	4'546.08	-
3151.00	Unterhalt Apparate, Maschinen, Geräte, Fahrzeuge, Werkzeuge	1'764.89	-	3'000.00	-	-	-
3300.60	Planmässige Abschreibungen Mobilien VV	15'538.65	-	16'000.00	-	17'450.85	-
3910.00	Interne Verrechnung von Dienstleistungen	12'917.35	-	13'247.52	-	27'479.90	-
3930.00	Interne Verrechnung von Betriebs- und Verwaltungskosten	1'022.00	-	2'843.36	-	2'819.63	-
3940.00	Interne Verrechnung von kalkulatorischen Zinsen und Finanzaufwand	1'286.28	-	684.15	-	1'567.39	-
3950.00	Interne Verrechnung von planmässigen und ausserplanmässigen Abschreibungen	245.52	-	245.52	-	306.82	-
3990.00	Übrige interne Verrechnungen	260.35	-	-877.93	-	-173.93	-
4510.00	Entnahmen aus Spezialfinanzierungen des Eigenkapitals	-	36'048.28	-	24'142.62	-	35'133.59
4990.00	Übrige interne Verrechnungen	-	148.00	-	-	-	389.67

		Rechnung 2025		Budget 2025		Rechnung 2024	
		Aufwand	Ertrag	Aufwand	Ertrag	Aufwand	Ertrag
514	Wärmeverbund Felsenquelle	37'051.61	37'051.61	36'000.00	36'000.00	37'024.27	37'024.27
3101.00	Betriebs-, Verbrauchsmaterial	-	-	3'000.00	-	1'537.00	-
3144.00	Unterhalt Hochbauten, Gebäude	-	-	4'000.00	-	-	-
3300.30	Planmässige Abschreibungen übrige Tiefbauten VV	8'987.00	-	9'000.00	-	8'987.00	-
3510.00	Einlagen in Spezialfinanzierungen des Eigenkapitals	25'451.44	-	17'757.95	-	21'270.21	-
3910.00	Interne Verrechnung von Dienstleistungen	2'053.89	-	1'543.91	-	3'857.62	-
3930.00	Interne Verrechnung von Betriebs- und Verwaltungskosten	128.79	-	358.43	-	355.40	-
3940.00	Interne Verrechnung von kalkulatorischen Zinsen und Finanzaufwand	366.75	-	419.43	-	977.40	-
3950.00	Interne Verrechnung von planmässigen und ausserplanmässigen Abschreibungen	30.95	-	30.95	-	38.67	-
3990.00	Übrige interne Verrechnungen	32.79	-	-110.67	-	0.97	-
4250.00	Verkäufe	-	37'033.00	-	36'000.00	-	36'975.20
52	Wasserversorgung	5'492'682.17	5'492'682.17	5'007'656.09	5'007'656.09	5'038'361.20	5'038'361.20
521	Wasserversorgung	5'492'682.17	5'492'682.17	5'007'656.09	5'007'656.09	5'038'361.20	5'038'361.20
3030.00	Entschädigungen für temporäre Arbeitskräfte	-	-	-	-	261.51	-
3100.00	Büromaterial	-	-	1'000.00	-	-	-
3101.00	Betriebs-, Verbrauchsmaterial	861'779.99	-	840'000.00	-	765'547.94	-
3102.00	Drucksachen, Publikationen	5'366.58	-	14'000.00	-	3'816.00	-
3109.00	Übriger Material- und Warenaufwand	1'124'907.59	-	484'000.00	-	624'264.38	-
3110.00	Anschaffung Büromöbel und -geräte	56'842.22	-	2'000.00	-	-	-
3111.00	Anschaffung Apparate, Maschinen, Geräte, Fahrzeuge, Werkzeuge	120'397.05	-	60'000.00	-	60'801.80	-
3112.00	Anschaffung Kleider, Wäsche, Vorhänge	37.56	-	-	-	-	-
3120.00	Ver- und Entsorgung Liegenschaften VV	327'664.80	-	288'750.00	-	471'622.15	-
3130.00	Dienstleistungen Dritter	7'733.57	-	17'000.00	-	311'976.32	-
3132.00	Honorare externe Berater, Gutachter, Fachexperten usw.	7'400.56	-	-	-	7'400.55	-
3134.00	Sachversicherungsprämien	10'865.65	-	1'000.00	-	499.55	-
3144.00	Unterhalt Hochbauten, Gebäude	799.76	-	10'000.00	-	22'818.51	-
3151.00	Unterhalt Apparate, Maschinen, Geräte, Fahrzeuge, Werkzeuge	14'927.82	-	7'000.00	-	10'752.08	-
3153.00	Informatik-Unterhalt (Hardware)	23'796.28	-	27'000.00	-	26'268.59	-
3158.00	Unterhalt immaterielle Anlagen	3'840.98	-	6'000.00	-	4'657.26	-
3181.00	Tatsächliche Forderungsverluste	20'913.23	-	-	-	332.37	-
3300.30	Planmässige Abschreibungen übrige Tiefbauten VV	313'306.20	-	358'000.00	-	210'136.60	-
3300.60	Planmässige Abschreibungen Mobilien VV	40'865.00	-	-	-	53'644.40	-
3301.30	Ausserplanmässige Abschreibungen übrige Tiefbauten VV	28'378.29	-	-	-	5'530.27	-
3320.90	Planmässige Abschreibungen übrige immaterielle Anlagen	3'228.12	-	3'000.00	-	3'228.00	-

	Rechnung 2025		Budget 2025		Rechnung 2024		
	Aufwand	Ertrag	Aufwand	Ertrag	Aufwand	Ertrag	
3510.00	Einlagen in Spezialfinanzierungen des Eigenkapitals	162'853.50	-	430'096.92	-	144'085.66	-
3660.20	Planmässige Abschreibungen Investitionsbeiträge an Gemeinden und Zweckverbä	1'924.20	-	2'000.00	-	1'924.40	-
3910.00	Interne Verrechnung von Dienstleistungen	2'036'332.89	-	1'948'882.34	-	1'955'767.90	-
3930.00	Interne Verrechnung von Betriebs- und Verwaltungskosten	164'889.89	-	368'633.75	-	174'017.95	-
3940.00	Interne Verrechnung von kalkulatorischen Zinsen und Finanzaufwand	88'987.74	-	70'451.00	-	76'977.62	-
3950.00	Interne Verrechnung von planmässigen und ausserplanmässigen Abschreibungen	58'354.84	-	77'925.78	-	97'407.30	-
3990.00	Übrige interne Verrechnungen	6'287.86	-	-9'083.70	-	4'622.09	-
4250.00	Verkäufe	-	3'940'401.67	-	3'801'000.00	-	3'771'408.51
4290.00	Übrige Entgelte	-	285'088.09	-	250'000.00	-	205'225.11
4930.00	Interne Verrechnung von Betriebs- und Verwaltungskosten	-	0.60	-	192'156.09	-	22'270.51
4950.00	Interne Verrechnung von planmässigen und ausserplanmässigen Abschreibungen	-	-	-	-	-	15'280.00
53	Entsorgung / Recycling	3'140'874.52	3'140'874.52	3'160'000.05	3'160'000.05	3'099'233.11	3'099'233.11
531	Entsorgung / Recycling	3'140'874.52	3'140'874.52	3'160'000.05	3'160'000.05	3'099'233.11	3'099'233.11
3030.00	Entschädigungen für temporäre Arbeitskräfte	1'918.36	-	-	-	57'567.73	-
3101.00	Betriebs-, Verbrauchsmaterial	44'264.97	-	59'000.00	-	59'242.29	-
3102.00	Drucksachen, Publikationen	13.78	-	6'000.00	-	10'001.56	-
3109.00	Übriger Material- und Warenaufwand	625'143.60	-	606'000.00	-	669'431.68	-
3110.00	Anschaffung Büromöbel und -geräte	692.88	-	-	-	-	-
3111.00	Anschaffung Apparate, Maschinen, Geräte, Fahrzeuge, Werkzeuge	64.75	-	10'000.00	-	6'083.25	-
3120.00	Ver- und Entsorgung Liegenschaften VV	54'508.49	-	61'000.00	-	59'514.47	-
3130.00	Dienstleistungen Dritter	6'341.63	-	6'000.00	-	6'462.83	-
3134.00	Sachversicherungsprämien	8'756.60	-	10'000.00	-	8'756.60	-
3137.00	Steuern und Abgaben	993.00	-	2'000.00	-	1'597.00	-
3144.00	Unterhalt Hochbauten, Gebäude	3'444.45	-	4'000.00	-	-	-
3151.00	Unterhalt Apparate, Maschinen, Geräte, Fahrzeuge, Werkzeuge	168'597.37	-	158'000.00	-	111'852.28	-
3153.00	Informatik-Unterhalt (Hardware)	95.42	-	6'000.00	-	259.99	-
3158.00	Unterhalt immaterielle Anlagen	950.02	-	1'000.00	-	369.98	-
3160.00	Miete und Pacht Liegenschaften	8'149.99	-	8'000.00	-	7'649.99	-
3169.00	Übrige Mieten und Benützungskosten	2'201.48	-	2'000.00	-	2'201.48	-
3170.00	Reisekosten und Spesen	118.23	-	-	-	-	-
3181.00	Tatsächliche Forderungsverluste	15.85	-	-	-	452.64	-
3199.00	Übriger Betriebsaufwand	219'460.74	-	222'000.00	-	208'426.12	-
3300.30	Planmässige Abschreibungen übrige Tiefbauten VV	30'128.50	-	31'000.00	-	31'002.00	-
3300.60	Planmässige Abschreibungen Mobilien VV	338'662.35	-	308'000.00	-	280'842.55	-

		Rechnung 2025		Budget 2025		Rechnung 2024	
		Aufwand	Ertrag	Aufwand	Ertrag	Aufwand	Ertrag
3510.00	Einlagen in Spezialfinanzierungen des Eigenkapitals	50'561.17	-	58'212.32	-	75'039.74	-
3910.00	Interne Verrechnung von Dienstleistungen	1'475'251.21	-	1'524'039.30	-	1'374'515.72	-
3920.00	Interne Verrechnung von Pacht, Mieten, Benützungskosten	840.00	-	840.00	-	840.00	-
3930.00	Interne Verrechnung von Betriebs- und Verwaltungskosten	52'534.67	-	47'487.67	-	74'375.03	-
3940.00	Interne Verrechnung von kalkulatorischen Zinsen und Finanzaufwand	33'420.90	-	34'025.76	-	45'587.40	-
3950.00	Interne Verrechnung von planmässigen und ausserplanmässigen Abschreibungen	9'089.00	-	9'089.00	-	11'364.92	-
3990.00	Übrige interne Verrechnungen	4'655.11	-	-13'694.00	-	-4'204.14	-
4240.00	Benützungsgebühren und Dienstleistungen	-	-	-	1'000.00	-	5'550.40
4260.00	Rückerstattungen und Kostenbeteiligungen Dritter	-	233'027.44	-	230'000.00	-	246'938.95
4990.00	Übrige interne Verrechnungen	-	2'646.31	-	-	-	6'966.88
54	Mobilität	1'442'708.37	1'442'708.37	1'607'460.02	1'607'460.02	1'578'492.95	1'578'492.95
541	Mobilität	1'442'708.37	1'442'708.37	1'607'460.02	1'607'460.02	1'578'492.95	1'578'492.95
3030.00	Entschädigungen für temporäre Arbeitskräfte	-	-	-	-	46.49	-
3101.00	Betriebs-, Verbrauchsmaterial	1'250'101.90	-	1'422'000.00	-	1'361'513.08	-
3109.00	Übriger Material- und Warenaufwand	40'492.01	-	-	-	30'151.98	-
3111.00	Anschaffung Apparate, Maschinen, Geräte, Fahrzeuge, Werkzeuge	2'220.00	-	-	-	157.66	-
3120.00	Ver- und Entsorgung Liegenschaften VV	-385.44	-	-	-	8'446.87	-
3130.00	Dienstleistungen Dritter	18'715.16	-	24'033.00	-	20'445.49	-
3144.00	Unterhalt Hochbauten, Gebäude	190.52	-	-	-	-	-
3151.00	Unterhalt Apparate, Maschinen, Geräte, Fahrzeuge, Werkzeuge	4'006.58	-	12'000.00	-	16'827.60	-
3153.00	Informatik-Unterhalt (Hardware)	-	-	1'000.00	-	233.99	-
3160.00	Miete und Pacht Liegenschaften	-	-	-	-	227.47	-
3181.00	Tatsächliche Forderungsverluste	0.10	-	-	-	3.99	-
3300.40	Planmässige Abschreibungen Hochbauten VV	11'127.60	-	11'000.00	-	11'127.60	-
3300.60	Planmässige Abschreibungen Mobilien VV	6'508.60	-	6'000.00	-	6'508.60	-
3510.00	Einlagen in Spezialfinanzierungen des Eigenkapitals	24'537.22	-	52'085.31	-	33'715.63	-
3910.00	Interne Verrechnung von Dienstleistungen	73'338.88	-	74'529.04	-	75'203.88	-
3930.00	Interne Verrechnung von Betriebs- und Verwaltungskosten	8'793.36	-	7'162.11	-	12'760.40	-
3940.00	Interne Verrechnung von kalkulatorischen Zinsen und Finanzaufwand	576.50	-	757.31	-	798.13	-
3950.00	Interne Verrechnung von planmässigen und ausserplanmässigen Abschreibungen	1'206.15	-	1'206.15	-	1'507.32	-
3990.00	Übrige interne Verrechnungen	1'279.23	-	-4'312.90	-	-1'183.23	-
4250.00	Verkäufe	-	1'434'906.27	-	1'600'000.00	-	1'564'146.07
4940.00	Interne Verrechnung von kalkulatorischen Zinsen und Finanzaufwand	-	6'908.00	-	7'460.00	-	9'462.00
55	Energie und Umwelt	238'310.51	35'643.00	257'800.00	57'750.00	239'359.92	40'779.87

		Rechnung 2025		Budget 2025		Rechnung 2024	
		Aufwand	Ertrag	Aufwand	Ertrag	Aufwand	Ertrag
	Nettoaufwand	-	202'667.51	-	200'050.00	-	198'580.05
551	Energie und Umwelt	238'310.51	35'643.00	257'800.00	57'750.00	239'359.92	40'779.87
	Nettoaufwand	-	202'667.51	-	200'050.00	-	198'580.05
3090.00	Aus- und Weiterbildung des eigenen Personals	1'345.00	-	-	-	4'163.71	-
3099.00	Übriger Personalaufwand	1'320.00	-	-	-	1'354.65	-
3102.00	Drucksachen, Publikationen	5'408.37	-	12'200.00	-	-	-
3109.00	Übriger Material- und Warenaufwand	58'047.09	-	33'300.00	-	22'352.45	-
3130.00	Dienstleistungen Dritter	7'497.69	-	5'000.00	-	5'000.00	-
3132.00	Honorare externe Berater, Gutachter, Fachexperten usw.	27'160.07	-	48'000.00	-	54'059.68	-
3158.00	Unterhalt immaterielle Anlagen	-	-	7'900.00	-	-	-
3170.00	Reisekosten und Spesen	94.91	-	1'400.00	-	165.59	-
3910.00	Interne Verrechnung von Dienstleistungen	137'437.38	-	125'000.00	-	126'998.29	-
3990.00	Übrige interne Verrechnungen	-	-	25'000.00	-	25'265.55	-
4260.00	Rückerstattungen und Kostenbeteiligungen Dritter	-	-	-	1'500.00	-	3'902.87
4910.00	Interne Verrechnung von Dienstleistungen	-	30'943.00	-	56'250.00	-	36'877.00
6	Gesellschaft	26'408'699.97	4'287'444.89	25'443'209.58	4'675'141.00	24'632'744.45	4'292'890.15
	Nettoaufwand	-	22'121'255.08	-	20'768'068.58	-	20'339'854.30
60	Stab	1'199'542.63	515'311.51	1'250'420.00	634'474.00	1'283'776.45	558'033.05
	Nettoaufwand	-	684'231.12	-	615'946.00	-	725'743.40
601	Stab	1'199'542.63	515'311.51	1'250'420.00	634'474.00	1'283'776.45	558'033.05
	Nettoaufwand	-	684'231.12	-	615'946.00	-	725'743.40
3010.00	Löhne des Verwaltungs- und Betriebspersonals	515'195.43	-	469'840.00	-	594'219.90	-
3010.09	Erstattung von Lohn des Verwaltungs- und Betriebspersonals	-	-	-	-	-12'732.00	-
3050.00	AG-Beiträge AHV, IV, EO, ALV, Verwaltungskosten	33'430.22	-	30'270.00	-	37'660.60	-
3052.00	AG-Beiträge an Pensionskassen	68'442.84	-	57'220.00	-	78'060.86	-
3053.00	AG-Beiträge an Unfall- und Personal-Haftpflichtversicherungen	5'971.60	-	5'390.00	-	6'705.00	-
3054.00	AG-Beiträge an Familienausgleichskasse	5'337.60	-	4'820.00	-	5'992.70	-
3101.00	Betriebs-, Verbrauchsmaterial	9'977.10	-	11'000.00	-	10'014.26	-
3102.00	Drucksachen, Publikationen	4'848.55	-	11'500.00	-	9'996.95	-
3119.00	Anschaffung übrige nicht aktivierbare Anlagen	-	-	9'000.00	-	1'066.40	-
3120.00	Ver- und Entsorgung Liegenschaften VV	1'569.30	-	9'500.00	-	680.85	-
3130.00	Dienstleistungen Dritter	85'256.44	-	124'000.00	-	98'398.11	-
3158.00	Unterhalt immaterielle Anlagen	3'437.60	-	4'400.00	-	3'437.60	-
3160.00	Miete und Pacht Liegenschaften	1'297.20	-	1'500.00	-	1'297.20	-

		Rechnung 2025		Budget 2025		Rechnung 2024	
		Aufwand	Ertrag	Aufwand	Ertrag	Aufwand	Ertrag
3170.00	Reisekosten und Spesen	876.76	-	900.00	-	180.35	-
3181.00	Tatsächliche Forderungsverluste	2'760.00	-	5'000.00	-	3'090.00	-
3199.00	Übriger Betriebsaufwand	733.63	-	6'000.00	-	3'912.95	-
3631.00	Beiträge an Kantone und Konkordate	44'890.00	-	53'000.00	-	42'750.00	-
3635.00	Beiträge an private Unternehmungen	21'580.00	-	35'000.00	-	25'580.00	-
3636.00	Beiträge an private Organisationen ohne Erwerbszweck	284'436.85	-	299'000.00	-	277'926.37	-
3910.00	Interne Verrechnung von Dienstleistungen	98'501.51	-	102'080.00	-	95'538.35	-
3920.00	Interne Verrechnung von Pacht, Mieten, Benützungskosten	11'000.00	-	11'000.00	-	-	-
4033.00	Hundesteuern	-	216'066.52	-	265'000.00	-	218'860.00
4210.00	Gebühren für Amtshandlungen	-	45'235.00	-	45'000.00	-	37'235.00
4260.00	Rückerstattungen und Kostenbeteiligungen Dritter	-	5'150.90	-	1'000.00	-	1'249.30
4290.00	Übrige Entgelte	-	196.23	-	500.00	-	80.00
4472.00	Vergütung für Benützungen Liegenschaften VV	-	194'670.56	-	220'000.00	-	219'298.05
61	Sport	1'565'042.57	272'147.32	1'831'991.00	256'220.00	1'624'034.67	302'640.35
	Nettoaufwand	-	1'292'895.25	-	1'575'771.00	-	1'321'394.32
611	Sport	1'565'042.57	272'147.32	1'831'991.00	256'220.00	1'624'034.67	302'640.35
	Nettoaufwand	-	1'292'895.25	-	1'575'771.00	-	1'321'394.32
3010.00	Löhne des Verwaltungs- und Betriebspersonals	190'047.08	-	88'500.00	-	161'174.06	-
3010.09	Erstattung von Lohn des Verwaltungs- und Betriebspersonals	-4'916.85	-	-	-	-	-
3050.00	AG-Beiträge AHV, IV, EO, ALV, Verwaltungskosten	10'116.85	-	5'700.00	-	9'913.70	-
3052.00	AG-Beiträge an Pensionskassen	17'141.44	-	10'750.00	-	16'492.99	-
3053.00	AG-Beiträge an Unfall- und Personal-Haftpflichtversicherungen	2'019.20	-	1'020.00	-	1'783.85	-
3054.00	AG-Beiträge an Familienausgleichskasse	1'657.90	-	910.00	-	1'581.35	-
3101.00	Betriebs-, Verbrauchsmaterial	402.60	-	3'500.00	-	1'052.80	-
3111.00	Anschaffung Apparate, Maschinen, Geräte, Fahrzeuge, Werkzeuge	8'081.95	-	26'700.00	-	2'854.64	-
3120.00	Ver- und Entsorgung Liegenschaften VV	44'882.40	-	38'500.00	-	38'084.25	-
3130.00	Dienstleistungen Dritter	31'377.60	-	24'500.00	-	28'287.95	-
3134.00	Sachversicherungsprämien	1'587.70	-	1'500.00	-	1'595.89	-
3137.00	Steuern und Abgaben	230.00	-	-	-	-	-
3144.00	Unterhalt Hochbauten, Gebäude	79'052.22	-	155'000.00	-	202'166.38	-
3149.00	Unterhalt übrige Sachanlagen	82.70	-	6'000.00	-	5'061.60	-
3151.00	Unterhalt Apparate, Maschinen, Geräte, Fahrzeuge, Werkzeuge	5'951.50	-	6'000.00	-	16'381.80	-
3159.00	Unterhalt übrige mobile Anlagen	-	-	3'000.00	-	2'431.60	-
3160.00	Miete und Pacht Liegenschaften	32'345.25	-	29'000.00	-	29'931.00	-

	Rechnung 2025		Budget 2025		Rechnung 2024		
	Aufwand	Ertrag	Aufwand	Ertrag	Aufwand	Ertrag	
3199.00	Übriger Betriebsaufwand	60.00	-	-	-	60.00	-
3300.10	Planmässige Abschreibungen Strassen und Verkehrswege VV	-	-	28'800.00	-	23'031.00	-
3300.30	Planmässige Abschreibungen übrige Tiefbauten VV	59'324.84	-	155'390.00	-	60'389.90	-
3300.40	Planmässige Abschreibungen Hochbauten VV	127'140.24	-	130'420.00	-	118'870.70	-
3300.60	Planmässige Abschreibungen Mobilien VV	-	-	12'970.00	-	1'965.80	-
3301.40	Ausserplanmässige Abschreibungen Hochbauten VV	25'555.30	-	-	-	14'574.35	-
3612.00	Entschädigungen an Gemeinden und Zweckverbände	-	-	15'000.00	-	-	-
3636.00	Beiträge an private Organisationen ohne Erwerbszweck	271'224.25	-	275'000.00	-	258'157.32	-
3910.00	Interne Verrechnung von Dienstleistungen	113'324.00	-	113'530.00	-	78'844.00	-
3920.00	Interne Verrechnung von Pacht, Mieten, Benützungskosten	500'000.00	-	500'000.00	-	500'000.00	-
3940.00	Interne Verrechnung von kalkulatorischen Zinsen und Finanzaufwand	48'354.40	-	74'320.00	-	49'347.74	-
3990.00	Übrige interne Verrechnungen	-	-	125'981.00	-	-	-
4250.00	Verkäufe	-	8'840.00	-	-	-	8'660.00
4470.00	Pacht- und Mietzinse Liegenschaften VV	-	83'514.32	-	-	-	-
4920.00	Interne Verrechnung von Pacht, Mieten, Benützungskosten	-	160'000.00	-	160'000.00	-	224'005.00
62	Infostelle Betreuung und Pflege	14'319'879.12	3'925.00	12'857'520.00	-	12'167'002.31	391.50
	Nettoaufwand	-	14'315'954.12	-	12'857'520.00	-	12'166'610.81
621	Infostelle Betreuung und Pflege	14'319'879.12	3'925.00	12'857'520.00	-	12'167'002.31	391.50
	Nettoaufwand	-	14'315'954.12	-	12'857'520.00	-	12'166'610.81
3010.00	Löhne des Verwaltungs- und Betriebspersonals	188'839.22	-	165'560.00	-	-	-
3050.00	AG-Beiträge AHV, IV, EO, ALV, Verwaltungskosten	12'012.44	-	10'670.00	-	-	-
3052.00	AG-Beiträge an Pensionskassen	23'221.57	-	20'690.00	-	-	-
3053.00	AG-Beiträge an Unfall- und Personal-Haftpflichtversicherungen	2'146.05	-	1'900.00	-	-	-
3054.00	AG-Beiträge an Familienausgleichskasse	1'917.65	-	1'700.00	-	-	-
3090.00	Aus- und Weiterbildung des eigenen Personals	2'460.00	-	2'500.00	-	-	-
3111.00	Anschaffung Apparate, Maschinen, Geräte, Fahrzeuge, Werkzeuge	16'290.00	-	15'000.00	-	-	-
3130.00	Dienstleistungen Dritter	9'333'977.13	-	7'951'500.00	-	8'114'668.58	-
3132.00	Honorare externe Berater, Gutachter, Fachexperten usw.	1'450.00	-	-	-	-	-
3170.00	Reisekosten und Spesen	614.94	-	8'000.00	-	-	-
3612.00	Entschädigungen an Gemeinden und Zweckverbände	4'733'772.25	-	4'680'000.00	-	4'651'612.70	-
3635.00	Beiträge an private Unternehmungen	3'077.87	-	-	-	-599'278.97	-
3920.00	Interne Verrechnung von Pacht, Mieten, Benützungskosten	100.00	-	-	-	-	-
4240.00	Benützungsgebühren und Dienstleistungen	-	3'925.00	-	-	-	-
63	Bäder	2'868'034.67	1'218'684.22	2'743'064.00	1'363'435.00	3'175'007.50	1'143'283.25

		Rechnung 2025		Budget 2025		Rechnung 2024	
		Aufwand	Ertrag	Aufwand	Ertrag	Aufwand	Ertrag
	Nettoaufwand	-	1'649'350.45	-	1'379'629.00	-	2'031'724.25
631	Bäder	2'868'034.67	1'218'684.22	2'743'064.00	1'363'435.00	3'175'007.50	1'143'283.25
	Nettoaufwand	-	1'649'350.45	-	1'379'629.00	-	2'031'724.25
3010.00	Löhne des Verwaltungs- und Betriebspersonals	1'021'350.43	-	862'030.00	-	1'045'115.45	-
3010.09	Erstattung von Lohn des Verwaltungs- und Betriebspersonals	-597.80	-	-	-	-3'666.40	-
3050.00	AG-Beiträge AHV, IV, EO, ALV, Verwaltungskosten	60'124.88	-	55'540.00	-	64'621.65	-
3052.00	AG-Beiträge an Pensionskassen	94'506.33	-	95'140.00	-	99'308.83	-
3053.00	AG-Beiträge an Unfall- und Personal-Haftpflichtversicherungen	11'549.45	-	9'889.00	-	11'819.85	-
3054.00	AG-Beiträge an Familienausgleichskasse	9'700.95	-	8'825.00	-	10'315.35	-
3090.00	Aus- und Weiterbildung des eigenen Personals	12'331.70	-	10'000.00	-	16'800.20	-
3100.00	Büromaterial	920.95	-	2'500.00	-	1'431.34	-
3101.00	Betriebs-, Verbrauchsmaterial	99'889.68	-	89'700.00	-	98'711.15	-
3102.00	Drucksachen, Publikationen	1'934.50	-	3'500.00	-	1'239.90	-
3103.00	Fachliteratur, Zeitschriften	1'160.30	-	800.00	-	632.10	-
3111.00	Anschaffung Apparate, Maschinen, Geräte, Fahrzeuge, Werkzeuge	31'625.09	-	111'000.00	-	66'067.04	-
3112.00	Anschaffung Kleider, Wäsche, Vorhänge	997.77	-	4'000.00	-	1'418.88	-
3120.00	Ver- und Entsorgung Liegenschaften VV	479'771.20	-	408'100.00	-	696'249.40	-
3130.00	Dienstleistungen Dritter	131'136.23	-	133'600.00	-	129'610.25	-
3134.00	Sachversicherungsprämien	13'333.03	-	12'590.00	-	13'058.30	-
3137.00	Steuern und Abgaben	30'460.80	-	-	-	-	-
3144.00	Unterhalt Hochbauten, Gebäude	216'266.57	-	232'500.00	-	198'066.70	-
3151.00	Unterhalt Apparate, Maschinen, Geräte, Fahrzeuge, Werkzeuge	110'398.09	-	129'000.00	-	143'544.72	-
3160.00	Miete und Pacht Liegenschaften	4'477.00	-	4'500.00	-	4'477.00	-
3170.00	Reisekosten und Spesen	12'167.00	-	3'000.00	-	2'700.00	-
3199.00	Übriger Betriebsaufwand	-	-	200.00	-	-	-
3300.40	Planmässige Abschreibungen Hochbauten VV	361'082.04	-	368'170.00	-	365'903.30	-
3300.60	Planmässige Abschreibungen Mobilien VV	22'418.72	-	26'290.00	-	26'294.10	-
3301.40	Ausserplanmässige Abschreibungen Hochbauten VV	-	-	-	-	3'419.25	-
3499.00	Übriger Finanzaufwand	232.30	-	-	-	145.60	-
3910.00	Interne Verrechnung von Dienstleistungen	82'425.20	-	113'110.00	-	77'400.35	-
3920.00	Interne Verrechnung von Pacht, Mieten, Benützungskosten	-	-	-	-	11'000.00	-
3940.00	Interne Verrechnung von kalkulatorischen Zinsen und Finanzaufwand	58'372.26	-	59'080.00	-	89'323.19	-
4250.00	Verkäufe	-	28'769.05	-	39'000.00	-	23'598.59
4470.00	Pacht- und Mietzinse Liegenschaften VV	-	103'120.20	-	81'000.00	-	121'988.85

	Rechnung 2025		Budget 2025		Rechnung 2024		
	Aufwand	Ertrag	Aufwand	Ertrag	Aufwand	Ertrag	
4499.00	Übrige Finanzerträge	-	-	-	-	96.65	
4910.00	Interne Verrechnung von Dienstleistungen	-	6'100.00	-	6'100.00	6'100.00	
4930.00	Interne Verrechnung von Betriebs- und Verwaltungskosten	-	7'000.00	-	10'000.00	19'000.00	
64	Stadtpolizei	2'792'329.21	1'872'476.75	2'876'799.00	2'032'000.00	2'665'142.76	1'867'612.46
	Nettoaufwand	-	919'852.46	-	844'799.00	-	797'530.30
641	Betrieb Stadtpolizei	2'500'308.31	474'967.80	2'603'689.00	634'000.00	2'353'248.39	457'101.62
	Nettoaufwand	-	2'025'340.51	-	1'969'689.00	-	1'896'146.77
3010.00	Löhne des Verwaltungs- und Betriebspersonals	1'428'581.43	-	1'452'290.00	-	1'326'093.48	-
3010.09	Erstattung von Lohn des Verwaltungs- und Betriebspersonals	-11'468.65	-	-	-	-16'701.70	-
3049.00	Übrige Zulagen	53'664.00	-	100'000.00	-	96'093.55	-
3050.00	AG-Beiträge AHV, IV, EO, ALV, Verwaltungskosten	95'606.56	-	93'550.00	-	93'720.60	-
3052.00	AG-Beiträge an Pensionskassen	166'225.92	-	172'190.00	-	167'304.26	-
3053.00	AG-Beiträge an Unfall- und Personal-Haftpflichtversicherungen	17'000.85	-	16'640.00	-	16'350.60	-
3054.00	AG-Beiträge an Familienausgleichskasse	15'270.90	-	14'890.00	-	14'935.00	-
3064.00	Überbrückungsrenten	38'918.55	-	-	-	-	-
3090.00	Aus- und Weiterbildung des eigenen Personals	19'852.55	-	-	-	20'466.70	-
3099.00	Übriger Personalaufwand	1'885.35	-	-	-	-	-
3101.00	Betriebs-, Verbrauchsmaterial	20'130.76	-	29'000.00	-	12'249.25	-
3102.00	Drucksachen, Publikationen	1'543.20	-	2'000.00	-	30.00	-
3111.00	Anschaffung Apparate, Maschinen, Geräte, Fahrzeuge, Werkzeuge	42'287.83	-	84'500.00	-	46'412.23	-
3112.00	Anschaffung Kleider, Wäsche, Vorhänge	30'126.32	-	23'000.00	-	28'400.77	-
3119.00	Anschaffung übrige nicht aktivierbare Anlagen	13'760.50	-	35'000.00	-	35'821.95	-
3130.00	Dienstleistungen Dritter	147'938.70	-	147'500.00	-	111'137.59	-
3132.00	Honorare externe Berater, Gutachter, Fachexperten usw.	4'071.45	-	1'000.00	-	2'002.65	-
3134.00	Sachversicherungsprämien	6'429.21	-	4'300.00	-	7'364.24	-
3137.00	Steuern und Abgaben	78.10	-	-	-	-	-
3151.00	Unterhalt Apparate, Maschinen, Geräte, Fahrzeuge, Werkzeuge	46'977.40	-	60'000.00	-	43'377.30	-
3158.00	Unterhalt immaterielle Anlagen	-	-	3'500.00	-	-	-
3161.00	Mieten, Benützungskosten Mobilien	73'096.70	-	75'000.00	-	77'734.70	-
3170.00	Reisekosten und Spesen	4'544.30	-	5'000.00	-	8'386.30	-
3181.00	Tatsächliche Forderungsverluste	-	-	-	-	2'008.70	-
3192.00	Abgeltung von Rechten	-	-	1'000.00	-	800.00	-
3199.00	Übriger Betriebsaufwand	24'010.22	-	29'000.00	-	17'278.10	-
3300.60	Planmässige Abschreibungen Mobilien VV	30'527.69	-	43'220.00	-	43'216.20	-

	Rechnung 2025		Budget 2025		Rechnung 2024		
	Aufwand	Ertrag	Aufwand	Ertrag	Aufwand	Ertrag	
3900.00	Interne Verrechnung von Material- und Warenbezügen	860.15	-	1'800.00	-	1'800.00	-
3910.00	Interne Verrechnung von Dienstleistungen	110'860.12	-	104'290.00	-	108'274.65	-
3920.00	Interne Verrechnung von Pacht, Mieten, Benützungskosten	115'678.08	-	103'169.00	-	85'400.00	-
3940.00	Interne Verrechnung von kalkulatorischen Zinsen und Finanzaufwand	1'850.12	-	1'850.00	-	3'291.27	-
4240.00	Benützungsgebühren und Dienstleistungen	-	13'225.00	-	-	-	-
4260.00	Rückerstattungen und Kostenbeteiligungen Dritter	-	170.00	-	-	-	-
4390.00	Übriger Ertrag	-	5'640.00	-	80'000.00	-	64'744.40
4910.00	Interne Verrechnung von Dienstleistungen	-	52'000.00	-	52'000.00	-	20'000.00
642	Parkplatzbewirtschaftung	292'020.90	1'397'508.95	273'110.00	1'398'000.00	311'894.37	1'410'510.84
	Nettoertrag	1'105'488.05	-	1'124'890.00	-	1'098'616.47	-
3101.00	Betriebs-, Verbrauchsmaterial	6'549.45	-	15'000.00	-	11'484.95	-
3111.00	Anschaffung Apparate, Maschinen, Geräte, Fahrzeuge, Werkzeuge	36'008.10	-	45'000.00	-	50'398.60	-
3119.00	Anschaffung übrige nicht aktivierbare Anlagen	2'598.40	-	20'000.00	-	842.90	-
3120.00	Ver- und Entsorgung Liegenschaften VV	1'846.05	-	6'000.00	-	5'474.10	-
3130.00	Dienstleistungen Dritter	57'676.79	-	15'000.00	-	60'463.89	-
3151.00	Unterhalt Apparate, Maschinen, Geräte, Fahrzeuge, Werkzeuge	16'624.35	-	20'000.00	-	10'690.65	-
3160.00	Miete und Pacht Liegenschaften	80'959.95	-	70'500.00	-	77'078.00	-
3300.10	Planmässige Abschreibungen Strassen und Verkehrswege VV	6'560.03	-	-	-	-	-
3300.40	Planmässige Abschreibungen Hochbauten VV	8'430.56	-	8'960.00	-	8'957.50	-
3301.40	Ausserplanmässige Abschreibungen Hochbauten VV	-	-	-	-	11'436.25	-
3910.00	Interne Verrechnung von Dienstleistungen	56'000.00	-	56'000.00	-	56'000.00	-
3920.00	Interne Verrechnung von Pacht, Mieten, Benützungskosten	15'150.00	-	15'150.00	-	15'150.00	-
3940.00	Interne Verrechnung von kalkulatorischen Zinsen und Finanzaufwand	3'617.22	-	1'500.00	-	3'917.53	-
4472.00	Vergütung für Benützungen Liegenschaften VV	-	1'272'622.85	-	1'220'000.00	-	1'200'244.84
4499.00	Übrige Finanzerträge	-	104'270.10	-	160'000.00	-	190'012.00
65	Rettungsorganisationen	1'855'723.93	191'248.80	2'044'749.58	203'520.00	1'967'154.87	214'899.60
	Nettoaufwand	-	1'664'475.13	-	1'841'229.58	-	1'752'255.27
651	Rettungsorganisationen	1'855'723.93	191'248.80	2'044'749.58	203'520.00	1'967'154.87	214'899.60
	Nettoaufwand	-	1'664'475.13	-	1'841'229.58	-	1'752'255.27
3010.00	Löhne des Verwaltungs- und Betriebspersonals	700'822.12	-	680'130.00	-	700'383.63	-
3049.00	Übrige Zulagen	69'258.15	-	70'000.00	-	68'504.50	-
3050.00	AG-Beiträge AHV, IV, EO, ALV, Verwaltungskosten	27'677.03	-	47'420.00	-	26'834.10	-
3052.00	AG-Beiträge an Pensionskassen	32'779.63	-	30'790.00	-	30'037.99	-
3053.00	AG-Beiträge an Unfall- und Personal-Haftpflichtversicherungen	2'996.50	-	7'670.00	-	2'868.05	-

	Rechnung 2025		Budget 2025		Rechnung 2024		
	Aufwand	Ertrag	Aufwand	Ertrag	Aufwand	Ertrag	
3054.00	AG-Beiträge an Familienausgleichskasse	4'433.45	-	7'690.00	-	4'269.50	-
3090.00	Aus- und Weiterbildung des eigenen Personals	77'178.50	-	97'000.00	-	61'344.95	-
3099.00	Übriger Personalaufwand	29'174.03	-	36'000.00	-	21'043.50	-
3101.00	Betriebs-, Verbrauchsmaterial	33'314.23	-	38'100.00	-	34'267.08	-
3102.00	Drucksachen, Publikationen	-	-	10'500.00	-	4'816.40	-
3111.00	Anschaffung Apparate, Maschinen, Geräte, Fahrzeuge, Werkzeuge	88'593.62	-	88'500.00	-	155'203.74	-
3112.00	Anschaffung Kleider, Wäsche, Vorhänge	21'512.93	-	24'000.00	-	30'390.60	-
3113.00	Anschaffung Hardware	4'153.00	-	11'000.00	-	1'411.40	-
3120.00	Ver- und Entsorgung Liegenschaften VV	59'940.90	-	60'989.58	-	52'175.25	-
3130.00	Dienstleistungen Dritter	43'377.64	-	41'500.00	-	43'362.90	-
3134.00	Sachversicherungsprämien	22'468.67	-	23'500.00	-	23'206.67	-
3137.00	Steuern und Abgaben	91.00	-	-	-	-	-
3144.00	Unterhalt Hochbauten, Gebäude	55'740.11	-	155'300.00	-	128'353.92	-
3151.00	Unterhalt Apparate, Maschinen, Geräte, Fahrzeuge, Werkzeuge	109'975.73	-	115'000.00	-	105'610.43	-
3158.00	Unterhalt immaterielle Anlagen	3'878.48	-	5'000.00	-	704.30	-
3159.00	Unterhalt übrige mobile Anlagen	3'961.97	-	8'000.00	-	7'713.55	-
3160.00	Miete und Pacht Liegenschaften	699.00	-	23'390.00	-	699.00	-
3190.00	Schadenersatzleistungen	1'500.00	-	-	-	-	-
3199.00	Übriger Betriebsaufwand	8'461.10	-	11'500.00	-	10'022.05	-
3300.40	Planmässige Abschreibungen Hochbauten VV	94'537.12	-	62'890.00	-	62'890.45	-
3300.60	Planmässige Abschreibungen Mobilien VV	81'757.68	-	86'660.00	-	96'545.75	-
3632.00	Beiträge an Gemeinden und Zweckverbände	187'997.00	-	215'000.00	-	165'693.15	-
3660.20	Planmässige Abschreibungen Investitionsbeiträge an Gemeinden und Zweckverbä	36'324.73	-	37'710.00	-	37'713.55	-
3661.20	Ausserplanmässige Abschreibungen Investitionsbeiträge an Gemeinden und Zwec	-	-	-	-	27'282.95	-
3910.00	Interne Verrechnung von Dienstleistungen	13'989.25	-	15'820.00	-	14'295.60	-
3920.00	Interne Verrechnung von Pacht, Mieten, Benützungskosten	8'500.00	-	5'500.00	-	-	-
3930.00	Interne Verrechnung von Betriebs- und Verwaltungskosten	-	-	-	-	8'500.00	-
3940.00	Interne Verrechnung von kalkulatorischen Zinsen und Finanzaufwand	28'330.36	-	27'190.00	-	39'404.91	-
3990.00	Übrige interne Verrechnungen	2'300.00	-	1'000.00	-	1'605.00	-
4240.00	Benützungsgebühren und Dienstleistungen	-	7'082.00	-	13'000.00	-	14'784.00
4260.00	Rückerstattungen und Kostenbeteiligungen Dritter	-	79'119.00	-	70'000.00	-	83'152.13
4470.00	Pacht- und Mietzinse Liegenschaften VV	-	9'893.70	-	15'000.00	-	39'911.17
4601.00	Anteil am Ertrag kantonaler Steuern	-	20'311.70	-	18'500.00	-	20'223.65
4920.00	Interne Verrechnung von Pacht, Mieten, Benützungskosten	-	5'520.00	-	5'520.00	-	-

	Rechnung 2025		Budget 2025		Rechnung 2024	
	Aufwand	Ertrag	Aufwand	Ertrag	Aufwand	Ertrag
68 Soziokultur	1'808'147.84	213'651.29	1'838'666.00	185'492.00	1'750'625.89	206'029.94
Nettoaufwand	-	1'594'496.55	-	1'653'174.00	-	1'544'595.95
681 Soziokultur	1'808'147.84	213'651.29	1'838'666.00	185'492.00	1'750'625.89	206'029.94
Nettoaufwand	-	1'594'496.55	-	1'653'174.00	-	1'544'595.95
3010.00 Löhne des Verwaltungs- und Betriebspersonals	1'046'998.40	-	1'028'750.00	-	997'459.96	-
3010.09 Erstattung von Lohn des Verwaltungs- und Betriebspersonals	-11'708.35	-	-	-	-741.60	-
3050.00 AG-Beiträge AHV, IV, EO, ALV, Verwaltungskosten	67'336.81	-	66'280.00	-	65'190.50	-
3052.00 AG-Beiträge an Pensionskassen	101'741.79	-	104'740.00	-	97'634.05	-
3053.00 AG-Beiträge an Unfall- und Personal-Haftpflichtversicherungen	11'679.65	-	11'800.00	-	11'338.55	-
3054.00 AG-Beiträge an Familienausgleichskasse	10'749.90	-	10'550.00	-	10'371.45	-
3090.00 Aus- und Weiterbildung des eigenen Personals	4'951.65	-	5'000.00	-	1'327.60	-
3099.00 Übriger Personalaufwand	-	-	3'000.00	-	692.15	-
3100.00 Büromaterial	4'441.81	-	5'000.00	-	7'558.66	-
3101.00 Betriebs-, Verbrauchsmaterial	31'318.98	-	32'000.00	-	31'219.66	-
3102.00 Drucksachen, Publikationen	4'228.85	-	13'000.00	-	13'835.00	-
3103.00 Fachliteratur, Zeitschriften	765.00	-	1'000.00	-	238.00	-
3105.00 Lebensmittel	25'824.16	-	25'000.00	-	21'021.40	-
3110.00 Anschaffung Büromöbel und -geräte	1'914.08	-	4'000.00	-	1'067.99	-
3111.00 Anschaffung Apparate, Maschinen, Geräte, Fahrzeuge, Werkzeuge	28'830.13	-	12'000.00	-	16'702.73	-
3120.00 Ver- und Entsorgung Liegenschaften VV	4'109.00	-	4'000.00	-	2'467.00	-
3130.00 Dienstleistungen Dritter	63'274.97	-	54'000.00	-	37'650.92	-
3134.00 Sachversicherungsprämien	372.03	-	2'000.00	-	559.97	-
3137.00 Steuern und Abgaben	10'426.20	-	10'000.00	-	10'152.19	-
3144.00 Unterhalt Hochbauten, Gebäude	4'730.30	-	10'000.00	-	17'443.65	-
3150.00 Unterhalt Büromöbel und -geräte	270.00	-	2'000.00	-	-	-
3151.00 Unterhalt Apparate, Maschinen, Geräte, Fahrzeuge, Werkzeuge	2'436.94	-	8'000.00	-	6'134.06	-
3158.00 Unterhalt immaterielle Anlagen	502.20	-	5'000.00	-	4'119.75	-
3170.00 Reisekosten und Spesen	8'794.66	-	14'000.00	-	9'801.08	-
3199.00 Übriger Betriebsaufwand	4'335.85	-	12'000.00	-	8'451.34	-
3300.40 Planmässige Abschreibungen Hochbauten VV	3'404.86	-	3'530.00	-	3'529.70	-
3499.00 Übriger Finanzaufwand	3.65	-	-	-	-	-
3636.00 Beiträge an private Organisationen ohne Erwerbszweck	64'500.00	-	64'500.00	-	64'500.00	-
3900.00 Interne Verrechnung von Material- und Warenbezügen	-	-	1'000.00	-	1'000.00	-
3910.00 Interne Verrechnung von Dienstleistungen	107'253.55	-	112'480.00	-	108'804.05	-

	Rechnung 2025		Budget 2025		Rechnung 2024		
	Aufwand	Ertrag	Aufwand	Ertrag	Aufwand	Ertrag	
3920.00	Interne Verrechnung von Pacht, Mieten, Benützungskosten	203'989.13	-	213'366.00	-	200'083.65	-
3940.00	Interne Verrechnung von kalkulatorischen Zinsen und Finanzaufwand	671.64	-	670.00	-	1'012.43	-
4240.00	Benützungsgebühren und Dienstleistungen	-	6'368.00	-	6'500.00	-	5'601.43
4260.00	Rückerstattungen und Kostenbeteiligungen Dritter	-	1'449.40	-	-	-	703.73
4390.00	Übriger Ertrag	-	749.60	-	-	-	2'240.25
4499.00	Übrige Finanzerträge	-	-	-	-	-	162.25
4631.00	Beiträge von Kantonen und Konkordaten	-	17'911.75	-	-	-	21'807.35
4920.00	Interne Verrechnung von Pacht, Mieten, Benützungskosten	-	21'926.00	-	19'872.00	-	16'300.49
7	Primarschule	55'184'541.10	7'126'765.28	54'523'350.77	8'176'869.70	53'359'502.94	7'941'549.17
	Nettoaufwand	-	48'057'775.82	-	46'346'481.07	-	45'417'953.77
70	Bildung	40'554'530.82	4'562'633.10	39'701'165.00	5'055'500.00	39'396'568.61	4'644'237.42
	Nettoaufwand	-	35'991'897.72	-	34'645'665.00	-	34'752'331.19
701	Schulleitungen	2'664'551.80	-	2'261'213.00	-	2'325'934.30	-
	Nettoaufwand	-	2'664'551.80	-	2'261'213.00	-	2'325'934.30
3010.00	Löhne des Verwaltungs- und Betriebspersonals	1'109'765.08	-	840'000.00	-	785'802.94	-
3010.09	Erstattung von Lohn des Verwaltungs- und Betriebspersonals	-731.40	-	-	-	-	-
3050.00	AG-Beiträge AHV, IV, EO, ALV, Verwaltungskosten	67'024.74	-	53'760.00	-	48'921.60	-
3052.00	AG-Beiträge an Pensionskassen	147'926.65	-	95'000.00	-	92'332.45	-
3053.00	AG-Beiträge an Unfall- und Personal-Haftpflichtversicherungen	6'264.90	-	3'343.00	-	4'609.75	-
3054.00	AG-Beiträge an Familienausgleichskasse	10'820.10	-	8'610.00	-	7'862.45	-
3090.00	Aus- und Weiterbildung des eigenen Personals	27'878.43	-	25'000.00	-	38'059.90	-
3099.00	Übriger Personalaufwand	11'199.00	-	2'000.00	-	17'099.80	-
3100.00	Büromaterial	3'100.40	-	10'000.00	-	2'837.11	-
3102.00	Drucksachen, Publikationen	2'368.30	-	-	-	-	-
3130.00	Dienstleistungen Dritter	7'997.30	-	20'000.00	-	41'264.05	-
3170.00	Reisekosten und Spesen	1'616.45	-	3'500.00	-	1'902.70	-
3611.00	Entschädigungen an Kantone und Konkordate	1'269'321.85	-	1'200'000.00	-	1'285'241.55	-
702	Kindergarten	3'787'303.12	-	3'808'130.00	-	3'823'041.82	-
	Nettoaufwand	-	3'787'303.12	-	3'808'130.00	-	3'823'041.82
3020.00	Löhne der Lehrpersonen	44'094.15	-	45'000.00	-	39'374.25	-
3042.00	Verpflegungszulagen	436.70	-	600.00	-	598.90	-
3050.00	AG-Beiträge AHV, IV, EO, ALV, Verwaltungskosten	2'754.32	-	2'880.00	-	4'891.00	-
3052.00	AG-Beiträge an Pensionskassen	239.10	-	-	-	459.70	-
3053.00	AG-Beiträge an Unfall- und Personal-Haftpflichtversicherungen	161.35	-	179.00	-	342.40	-

	Rechnung 2025		Budget 2025		Rechnung 2024		
	Aufwand	Ertrag	Aufwand	Ertrag	Aufwand	Ertrag	
3054.00	AG-Beiträge an Familienausgleichskasse	439.65	-	461.00	-	782.05	-
3090.00	Aus- und Weiterbildung des eigenen Personals	2'788.00	-	14'000.00	-	7'150.60	-
3104.00	Lehrmittel	57'362.11	-	72'000.00	-	66'015.73	-
3110.00	Anschaffung Büromöbel und -geräte	29'164.52	-	29'800.00	-	9'296.80	-
3130.00	Dienstleistungen Dritter	-	-	500.00	-	-	-
3132.00	Honorare externe Berater, Gutachter, Fachexperten usw.	2'735.00	-	10'000.00	-	58'946.30	-
3150.00	Unterhalt Büromöbel und -geräte	-	-	2'000.00	-	467.79	-
3170.00	Reisekosten und Spesen	76.90	-	500.00	-	932.20	-
3171.00	Exkursionen, Schulreisen und Lager	11'264.05	-	15'000.00	-	8'593.15	-
3300.60	Planmässige Abschreibungen Mobilien VV	44'126.10	-	14'740.00	-	14'743.70	-
3301.40	Ausserplanmässige Abschreibungen Hochbauten VV	-	-	-	-	1'623.15	-
3611.00	Entschädigungen an Kantone und Konkordate	3'591'197.85	-	3'600'000.00	-	3'607'916.70	-
3940.00	Interne Verrechnung von kalkulatorischen Zinsen und Finanzaufwand	463.32	-	470.00	-	907.40	-
703	Primarschule	23'115'458.62	560'726.30	22'804'586.00	410'500.00	22'856'463.93	558'406.92
	Nettoaufwand	-	22'554'732.32	-	22'394'086.00	-	22'298'057.01
3020.00	Löhne der Lehrpersonen	4'497'992.45	-	4'513'600.00	-	4'696'630.45	-
3020.09	Erstattung von Lohn der Lehrpersonen	-12'408.05	-	-	-	-7'553.80	-
3042.00	Verpflegungszulagen	26'400.45	-	28'000.00	-	30'718.30	-
3050.00	AG-Beiträge AHV, IV, EO, ALV, Verwaltungskosten	280'160.91	-	284'262.00	-	294'341.75	-
3052.00	AG-Beiträge an Pensionskassen	457'657.25	-	460'000.00	-	482'965.90	-
3053.00	AG-Beiträge an Unfall- und Personal-Haftpflichtversicherungen	26'938.30	-	17'678.00	-	27'142.45	-
3054.00	AG-Beiträge an Familienausgleichskasse	44'886.35	-	45'526.00	-	47'201.20	-
3064.00	Überbrückungsrenten	-	-	4'840.00	-	-	-
3090.00	Aus- und Weiterbildung des eigenen Personals	144'095.22	-	190'000.00	-	162'377.03	-
3099.00	Übriger Personalaufwand	75'841.54	-	95'000.00	-	82'121.14	-
3102.00	Drucksachen, Publikationen	-	-	-	-	7.00	-
3103.00	Fachliteratur, Zeitschriften	20'834.55	-	23'000.00	-	20'220.85	-
3104.00	Lehrmittel	700'153.08	-	771'280.00	-	761'446.64	-
3105.00	Lebensmittel	3'135.80	-	3'000.00	-	5'022.15	-
3111.00	Anschaffung Apparate, Maschinen, Geräte, Fahrzeuge, Werkzeuge	47'234.04	-	52'240.00	-	46'873.02	-
3119.00	Anschaffung übrige nicht aktivierbare Anlagen	97'098.38	-	99'260.00	-	87'486.43	-
3130.00	Dienstleistungen Dritter	439'881.75	-	362'000.00	-	375'597.55	-
3132.00	Honorare externe Berater, Gutachter, Fachexperten usw.	143'085.35	-	210'000.00	-	118'071.95	-
3159.00	Unterhalt übrige mobile Anlagen	10'011.66	-	13'000.00	-	6'026.38	-

	Rechnung 2025		Budget 2025		Rechnung 2024		
	Aufwand	Ertrag	Aufwand	Ertrag	Aufwand	Ertrag	
3170.00	Reisekosten und Spesen	28'221.35	-	2'000.00	-	10'933.00	-
3171.00	Exkursionen, Schulreisen und Lager	278'001.35	-	300'000.00	-	332'161.17	-
3181.00	Tatsächliche Forderungsverluste	100.00	-	-	-	200.00	-
3199.00	Übriger Betriebsaufwand	41'782.74	-	34'800.00	-	33'747.23	-
3300.30	Planmässige Abschreibungen übrige Tiefbauten VV	-	-	1'470.00	-	-	-
3300.60	Planmässige Abschreibungen Mobilien VV	227'572.70	-	235'030.00	-	94'320.35	-
3320.00	Planmässige Abschreibungen Software	-	-	15'370.00	-	-	-
3611.00	Entschädigungen an Kantone und Konkordate	15'475'236.05	-	15'016'000.00	-	15'123'033.35	-
3612.00	Entschädigungen an Gemeinden und Zweckverbände	20'740.00	-	20'000.00	-	20'570.00	-
3910.00	Interne Verrechnung von Dienstleistungen	37'562.50	-	-	-	-	-
3940.00	Interne Verrechnung von kalkulatorischen Zinsen und Finanzaufwand	3'242.90	-	7'230.00	-	4'802.44	-
4612.00	Entschädigungen von Gemeinden und Zweckverbänden	-	53'609.00	-	-	-	-
4636.00	Beiträge von privaten Organisationen ohne Erwerbszweck	-	30'450.00	-	37'000.00	-	28'014.00
704	Sonderschule (externe)	3'049'079.72	130'517.00	2'690'895.00	45'000.00	2'819'395.16	79'211.50
	Nettoaufwand	-	2'918'562.72	-	2'645'895.00	-	2'740'183.66
3130.00	Dienstleistungen Dritter	753'953.77	-	639'395.00	-	638'824.76	-
3181.00	Tatsächliche Forderungsverluste	810.00	-	-	-	-	-
3631.00	Beiträge an Kantone und Konkordate	2'285'730.95	-	2'040'500.00	-	2'163'620.40	-
3910.00	Interne Verrechnung von Dienstleistungen	8'585.00	-	11'000.00	-	16'950.00	-
4290.00	Übrige Entgelte	-	-	-	-	-	250.00
705	Schulsozialarbeit	605'357.67	-	676'197.00	-	604'783.61	-
	Nettoaufwand	-	605'357.67	-	676'197.00	-	604'783.61
3010.00	Löhne des Verwaltungs- und Betriebspersonals	480'902.04	-	540'810.00	-	478'129.76	-
3020.00	Löhne der Lehrpersonen	5'234.05	-	-	-	-	-
3020.09	Erstattung von Lohn der Lehrpersonen	-	-	-	-	6'447.95	-
3050.00	AG-Beiträge AHV, IV, EO, ALV, Verwaltungskosten	31'405.83	-	34'612.00	-	31'951.70	-
3052.00	AG-Beiträge an Pensionskassen	60'285.00	-	56'000.00	-	60'284.50	-
3053.00	AG-Beiträge an Unfall- und Personal-Haftpflichtversicherungen	3'125.80	-	2'152.00	-	3'166.00	-
3054.00	AG-Beiträge an Familienausgleichskasse	5'014.15	-	5'543.00	-	5'106.15	-
3090.00	Aus- und Weiterbildung des eigenen Personals	1'380.70	-	6'100.00	-	911.55	-
3130.00	Dienstleistungen Dritter	14'160.10	-	27'130.00	-	14'936.00	-
3611.00	Entschädigungen an Kantone und Konkordate	3'850.00	-	3'850.00	-	3'850.00	-
706	Schulpsychologischer Dienst	303'277.40	-	280'000.00	-	291'355.35	-
	Nettoaufwand	-	303'277.40	-	280'000.00	-	291'355.35

		Rechnung 2025		Budget 2025		Rechnung 2024	
		Aufwand	Ertrag	Aufwand	Ertrag	Aufwand	Ertrag
3130.00	Dienstleistungen Dritter	303'277.40	-	280'000.00	-	291'355.35	-
707	Frühförderung	32'314.00	-	80'120.00	-	30'979.00	-
	Nettoaufwand	-	32'314.00	-	80'120.00	-	30'979.00
3130.00	Dienstleistungen Dritter	6'465.00	-	43'000.00	-	-	-
3635.00	Beiträge an private Unternehmungen	23'729.00	-	35'000.00	-	30'979.00	-
3910.00	Interne Verrechnung von Dienstleistungen	2'120.00	-	2'120.00	-	-	-
708	Schulergänzende Betreuung	5'459'118.90	3'871'389.80	5'789'050.00	4'600'000.00	5'332'272.08	4'006'619.00
	Nettoaufwand	-	1'587'729.10	-	1'189'050.00	-	1'325'653.08
3010.00	Löhne des Verwaltungs- und Betriebspersonals	3'854'982.68	-	4'067'320.00	-	3'766'635.03	-
3010.09	Erstattung von Lohn des Verwaltungs- und Betriebspersonals	-66'191.50	-	-	-	-11'437.75	-
3050.00	AG-Beiträge AHV, IV, EO, ALV, Verwaltungskosten	249'473.59	-	260'300.00	-	235'602.95	-
3052.00	AG-Beiträge an Pensionskassen	362'061.15	-	320'000.00	-	330'144.90	-
3053.00	AG-Beiträge an Unfall- und Personal-Haftpflichtversicherungen	25'470.20	-	16'100.00	-	23'495.90	-
3054.00	AG-Beiträge an Familienausgleichskasse	39'862.40	-	41'700.00	-	37'658.25	-
3064.00	Überbrückungsrenten	16'784.00	-	-	-	-	-
3090.00	Aus- und Weiterbildung des eigenen Personals	13'035.49	-	28'450.00	-	17'767.93	-
3099.00	Übriger Personalaufwand	15'515.85	-	15'440.00	-	13'471.01	-
3100.00	Büromaterial	3'201.08	-	4'000.00	-	4'951.59	-
3101.00	Betriebs-, Verbrauchsmaterial	37'960.38	-	40'000.00	-	41'251.06	-
3102.00	Drucksachen, Publikationen	857.45	-	1'000.00	-	-	-
3105.00	Lebensmittel	728'973.70	-	850'000.00	-	745'087.84	-
3119.00	Anschaffung übrige nicht aktivierbare Anlagen	47'037.08	-	49'900.00	-	27'858.58	-
3130.00	Dienstleistungen Dritter	10'488.40	-	7'700.00	-	5'535.73	-
3150.00	Unterhalt Büromöbel und -geräte	1'179.10	-	2'000.00	-	755.39	-
3170.00	Reisekosten und Spesen	1'465.85	-	10'600.00	-	6'174.75	-
3171.00	Exkursionen, Schulreisen und Lager	29'838.99	-	44'100.00	-	36'778.06	-
3181.00	Tatsächliche Forderungsverluste	9'374.85	-	-	-	19'094.60	-
3300.60	Planmässige Abschreibungen Mobilien VV	76'452.25	-	29'150.00	-	29'157.60	-
3940.00	Interne Verrechnung von kalkulatorischen Zinsen und Finanzaufwand	1'295.91	-	1'290.00	-	2'288.66	-
4611.00	Entschädigungen von Kantonen und Konkordaten	-	-	-	-	-	127.30
709	Informatik	1'538'069.59	-	1'310'974.00	-	1'312'343.36	-
	Nettoaufwand	-	1'538'069.59	-	1'310'974.00	-	1'312'343.36
3100.00	Büromaterial	2'488.86	-	8'000.00	-	4'186.68	-
3113.00	Anschaffung Hardware	116'871.09	-	163'750.00	-	84'083.28	-

		Rechnung 2025		Budget 2025		Rechnung 2024	
		Aufwand	Ertrag	Aufwand	Ertrag	Aufwand	Ertrag
3118.00	Anschaffung immaterielle Anlagen	54'650.42	-	9'134.00	-	1'333.85	-
3130.00	Dienstleistungen Dritter	220'355.33	-	219'200.00	-	242'051.34	-
3153.00	Informatik-Unterhalt (Hardware)	77'992.07	-	67'500.00	-	44'078.79	-
3158.00	Unterhalt immaterielle Anlagen	243'627.08	-	219'740.00	-	213'001.43	-
3161.00	Mieten, Benützungskosten Mobilien	52'261.93	-	-	-	-	-
3300.30	Planmässige Abschreibungen übrige Tiefbauten VV	1'405.13	-	-	-	1'466.20	-
3300.60	Planmässige Abschreibungen Mobilien VV	375'567.66	-	262'670.00	-	384'142.60	-
3320.00	Planmässige Abschreibungen Software	32'225.48	-	16'000.00	-	26'997.45	-
3910.00	Interne Verrechnung von Dienstleistungen	355'194.55	-	340'420.00	-	303'727.25	-
3940.00	Interne Verrechnung von kalkulatorischen Zinsen und Finanzaufwand	5'429.99	-	4'560.00	-	7'274.49	-
73	Schulverwaltung	12'300'206.82	903'304.96	12'489'573.77	1'489'020.70	11'669'856.07	1'639'721.74
	Nettoaufwand	-	11'396'901.86	-	11'000'553.07	-	10'030'134.33
731	Schulverwaltung	1'442'397.76	75'023.40	1'447'450.00	74'500.00	1'636'559.18	74'393.00
	Nettoaufwand	-	1'367'374.36	-	1'372'950.00	-	1'562'166.18
3010.00	Löhne des Verwaltungs- und Betriebspersonals	943'602.78	-	913'930.00	-	1'027'888.01	-
3010.09	Erstattung von Lohn des Verwaltungs- und Betriebspersonals	-20'305.35	-	-	-	-3'750.20	-
3050.00	AG-Beiträge AHV, IV, EO, ALV, Verwaltungskosten	59'510.49	-	58'840.00	-	66'067.15	-
3052.00	AG-Beiträge an Pensionskassen	128'313.95	-	113'030.00	-	128'136.91	-
3053.00	AG-Beiträge an Unfall- und Personal-Haftpflichtversicherungen	10'403.30	-	10'240.00	-	11'673.35	-
3054.00	AG-Beiträge an Familienausgleichskasse	9'594.05	-	9'400.00	-	10'583.85	-
3090.00	Aus- und Weiterbildung des eigenen Personals	8'200.00	-	17'700.00	-	8'300.00	-
3091.00	Personalwerbung	8'987.70	-	15'000.00	-	15'777.90	-
3099.00	Übriger Personalaufwand	11'086.36	-	4'500.00	-	4'498.99	-
3100.00	Büromaterial	9'308.13	-	17'000.00	-	12'897.65	-
3102.00	Drucksachen, Publikationen	11'803.30	-	12'000.00	-	9'119.05	-
3103.00	Fachliteratur, Zeitschriften	296.50	-	2'000.00	-	1'656.25	-
3110.00	Anschaffung Büromöbel und -geräte	3'795.35	-	5'000.00	-	35'696.97	-
3130.00	Dienstleistungen Dritter	30'369.50	-	42'300.00	-	51'084.80	-
3132.00	Honorare externe Berater, Gutachter, Fachexperten usw.	91'344.90	-	75'000.00	-	113'585.15	-
3150.00	Unterhalt Büromöbel und -geräte	797.24	-	2'000.00	-	200.75	-
3170.00	Reisekosten und Spesen	-	-	500.00	-	242.00	-
3400.00	Verzinsung laufende Verbindlichkeiten	-	-	-	-	447.90	-
3900.00	Interne Verrechnung von Material- und Warenbezügen	-	-	2'500.00	-	2'500.00	-
3910.00	Interne Verrechnung von Dienstleistungen	135'289.56	-	146'510.00	-	139'952.70	-

	Rechnung 2025		Budget 2025		Rechnung 2024	
	Aufwand	Ertrag	Aufwand	Ertrag	Aufwand	Ertrag
4260.00	-	523.40	-	-	-	-
732 Schülertransporte	448'627.39	-	429'510.00	-	613'505.65	-
Nettoaufwand	-	448'627.39	-	429'510.00	-	613'505.65
3010.00	11'812.95	-	-	-	73'817.60	-
3050.00	762.30	-	-	-	3'851.70	-
3052.00	793.30	-	-	-	9'499.50	-
3053.00	75.45	-	-	-	381.75	-
3054.00	121.05	-	-	-	615.80	-
3090.00	-	-	-	-	1'585.80	-
3101.00	-	-	-	-	7'388.50	-
3130.00	435'166.05	-	407'000.00	-	493'738.10	-
3134.00	-103.71	-	-	-	3'306.55	-
3137.00	-	-	-	-	3'154.70	-
3151.00	-	-	-	-	14'267.10	-
3170.00	-	-	-	-	104.00	-
3300.60	-	-	21'480.00	-	-	-
3940.00	-	-	1'030.00	-	1'794.55	-
733 Liegenschaften	10'190'679.91	828'281.56	10'403'404.77	1'414'520.70	9'216'172.41	1'565'328.74
Nettoaufwand	-	9'362'398.35	-	8'988'884.07	-	7'650'843.67
3910.00	3'253'768.84	-	3'403'620.00	-	2'855'632.40	-
3920.00	3'706'699.68	-	3'795'624.77	-	3'931'986.37	-
3940.00	450'013.41	-	574'970.00	-	521'143.91	-
3950.00	2'780'197.98	-	2'629'190.00	-	1'907'409.73	-
4920.00	-	828'281.56	-	1'414'520.70	-	1'565'328.74
734 Gesundheit	218'501.76	-	209'209.00	-	203'618.83	-
Nettoaufwand	-	218'501.76	-	209'209.00	-	203'618.83
3010.00	3'093.05	-	18'000.00	-	2'798.65	-
3050.00	198.51	-	1'152.00	-	180.30	-
3053.00	7.50	-	72.00	-	17.85	-
3054.00	31.70	-	185.00	-	28.70	-
3130.00	196'828.35	-	179'800.00	-	179'321.05	-
3170.00	153.35	-	500.00	-	-	-
3199.00	1'738.05	-	2'000.00	-	12'613.33	-
3637.00	16'451.25	-	7'500.00	-	8'658.95	-

		Rechnung 2025		Budget 2025		Rechnung 2024	
		Aufwand	Ertrag	Aufwand	Ertrag	Aufwand	Ertrag
79	Legate	1'342.00	1'342.00	1'330.00	1'330.00	17'153.55	17'153.55
791	Legate	1'342.00	1'342.00	1'330.00	1'330.00	17'153.55	17'153.55
3171.00	Exkursionen, Schulreisen und Lager	-	-	-	-	15'494.55	-
3502.00	Einlagen in Legate und Stiftungen des Fremdkapitals	1'342.00	-	1'330.00	-	1'659.00	-
4390.00	Übriger Ertrag	-	-	-	-	-	2'500.00
4940.00	Interne Verrechnung von kalkulatorischen Zinsen und Finanzaufwand	-	1'342.00	-	1'330.00	-	2'080.00
8	Soziales	51'150'922.42	33'457'653.34	50'137'300.33	28'040'711.00	49'454'588.65	27'637'005.53
	Nettoaufwand	-	17'693'269.08	-	22'096'589.33	-	21'817'583.12
80	Soziales	4'823'901.27	2'773'027.03	4'591'172.00	2'699'651.00	4'318'386.71	2'680'207.54
	Nettoaufwand	-	2'050'874.24	-	1'891'521.00	-	1'638'179.17
801	Administration	1'685'225.05	16'320.00	1'509'270.00	15'700.00	1'369'386.45	29'378.00
	Nettoaufwand	-	1'668'905.05	-	1'493'570.00	-	1'340'008.45
3010.00	Löhne des Verwaltungs- und Betriebspersonals	1'073'707.87	-	1'022'340.00	-	1'001'339.86	-
3010.09	Erstattung von Lohn des Verwaltungs- und Betriebspersonals	-15'893.75	-	-	-	-63'271.00	-
3050.00	AG-Beiträge AHV, IV, EO, ALV, Verwaltungskosten	70'036.19	-	65'860.00	-	63'285.10	-
3052.00	AG-Beiträge an Pensionskassen	119'468.22	-	106'790.00	-	105'237.38	-
3053.00	AG-Beiträge an Unfall- und Personal-Haftpflichtversicherungen	12'376.40	-	11'730.00	-	10'856.85	-
3054.00	AG-Beiträge an Familienausgleichskasse	11'181.15	-	10'480.00	-	10'068.80	-
3090.00	Aus- und Weiterbildung des eigenen Personals	12'330.75	-	-	-	-	-
3099.00	Übriger Personalaufwand	347.60	-	-	-	-	-
3102.00	Drucksachen, Publikationen	18.50	-	1'000.00	-	206.80	-
3118.00	Anschaffung immaterielle Anlagen	-	-	9'600.00	-	-	-
3130.00	Dienstleistungen Dritter	251'422.90	-	123'000.00	-	106'750.14	-
3132.00	Honorare externe Berater, Gutachter, Fachexperten usw.	23'543.75	-	30'000.00	-	10'128.75	-
3158.00	Unterhalt immaterielle Anlagen	39'009.70	-	42'500.00	-	40'185.90	-
3170.00	Reisekosten und Spesen	867.80	-	-	-	-	-
3199.00	Übriger Betriebsaufwand	757.30	-	1'000.00	-	30.00	-
3320.00	Planmässige Abschreibungen Software	-	-	-	-	15'191.00	-
3910.00	Interne Verrechnung von Dienstleistungen	86'050.67	-	84'970.00	-	69'149.00	-
3940.00	Interne Verrechnung von kalkulatorischen Zinsen und Finanzaufwand	-	-	-	-	227.87	-
4260.00	Rückerstattungen und Kostenbeteiligungen Dritter	-	2'000.00	-	1'500.00	-	1'500.00
802	Krankenversicherung	2'768'087.99	2'686'470.88	2'608'000.00	2'606'000.00	2'520'612.50	2'564'346.98
	Nettoaufwand	-	81'617.11	-	2'000.00	43'734.48	-
3130.00	Dienstleistungen Dritter	12'503.69	-	8'000.00	-	11'434.65	-

	Rechnung 2025		Budget 2025		Rechnung 2024		
	Aufwand	Ertrag	Aufwand	Ertrag	Aufwand	Ertrag	
3635.10	Beiträge an Krankenkassen für Sozialhilfeempfänger	2'755'584.30	-	2'600'000.00	-	2'509'177.85	-
4637.10	Durch Sozialhilfeempfänger rückerstattete Prämien; IPV, RDP und weitere nac	-	801'794.90	-	800'000.00	-	828'600.75
803	Integration	207'114.72	69'045.55	251'402.00	71'451.00	181'699.33	71'451.00
	Nettoaufwand	-	138'069.17	-	179'951.00	-	110'248.33
3050.00	AG-Beiträge AHV, IV, EO, ALV, Verwaltungskosten	141.00	-	-	-	-	-
3053.00	AG-Beiträge an Unfall- und Personal-Haftpflichtversicherungen	13.15	-	-	-	-	-
3054.00	AG-Beiträge an Familienausgleichskasse	27.05	-	-	-	-	-
3130.00	Dienstleistungen Dritter	187'754.52	-	235'000.00	-	166'122.00	-
3920.00	Interne Verrechnung von Pacht, Mieten, Benützungskosten	19'179.00	-	16'402.00	-	15'577.33	-
804	Alimentenbevorschussung	163'473.51	1'190.60	222'500.00	6'500.00	246'688.43	15'031.56
	Nettoaufwand	-	162'282.91	-	216'000.00	-	231'656.87
3130.00	Dienstleistungen Dritter	411.86	-	2'500.00	-	5'199.63	-
3631.00	Beiträge an Kantone und Konkordate	163'061.65	-	220'000.00	-	241'488.80	-
4637.00	Beiträge von privaten Haushalten	-	1'190.60	-	6'500.00	-	15'031.56
81	Beiträge	6'003'107.06	5'385'165.98	5'870'000.00	-	6'329'518.03	-
	Nettoaufwand	-	617'941.08	-	5'870'000.00	-	6'329'518.03
811	Beiträge	4'006'899.65	5'385'165.98	3'737'000.00	-	4'300'066.65	-
	Nettoertrag	1'378'266.33	-	-	3'737'000.00	-	4'300'066.65
3130.00	Dienstleistungen Dritter	23'779.20	-	23'000.00	-	12'198.15	-
3612.00	Entschädigungen an Gemeinden und Zweckverbände	18'806.55	-	35'000.00	-	43'498.25	-
3631.00	Beiträge an Kantone und Konkordate	3'961'413.90	-	3'674'000.00	-	4'237'970.25	-
3635.00	Beiträge an private Unternehmungen	2'900.00	-	5'000.00	-	6'400.00	-
812	Zweckverband Soziales Netz Bezirk Horgen, SNH	956'915.31	-	1'033'000.00	-	1'024'898.48	-
	Nettoaufwand	-	956'915.31	-	1'033'000.00	-	1'024'898.48
3612.00	Entschädigungen an Gemeinden und Zweckverbände	956'915.31	-	1'033'000.00	-	1'022'892.14	-
3940.00	Interne Verrechnung von kalkulatorischen Zinsen und Finanzaufwand	-	-	-	-	2'006.34	-
813	Kinderkrippen	1'039'292.10	-	1'100'000.00	-	1'004'552.90	-
	Nettoaufwand	-	1'039'292.10	-	1'100'000.00	-	1'004'552.90
82	Sozialversicherungen	20'786'896.36	14'344'982.40	21'290'900.00	14'585'700.00	20'231'176.21	14'154'304.70
	Nettoaufwand	-	6'441'913.96	-	6'705'200.00	-	6'076'871.51
821	Sozialversicherungen	20'786'896.36	14'344'982.40	21'290'900.00	14'585'700.00	20'231'176.21	14'154'304.70
	Nettoaufwand	-	6'441'913.96	-	6'705'200.00	-	6'076'871.51
3130.00	Dienstleistungen Dritter	-	-	30'000.00	-	-	-
3132.00	Honorare externe Berater, Gutachter, Fachexperten usw.	14'731.20	-	8'000.00	-	6'277.50	-

	Rechnung 2025		Budget 2025		Rechnung 2024		
	Aufwand	Ertrag	Aufwand	Ertrag	Aufwand	Ertrag	
3181.20	Abschreibung von Rückerstattungsforderungen Ergänzungsleistungen (zu Unrech	7'285.00	-	60'000.00	-	10'532.86	-
3181.21	Abschreibung von Rückerstattungsforderungen Ergänzungsleistungen (rechtmäss	-	-	30'000.00	-	-	-
3181.22	Abschreibung von Rückerstattungsforderungen EL-Krankheits- und Behinderungs	-	-	6'000.00	-	-	-
3181.23	Abschreibung von Rückerstattungsforderungen EL-Krankheits- und Behinderungs	-	-	3'000.00	-	-	-
3181.24	Abschreibung und Erlass von Rückerstattungsforderungen Beihilfen	7'070.00	-	15'000.00	-	202.00	-
3181.25	Abschreibung und Erlass von Rückerstattungsforderungen kantonalrechtliche Z	-	-	5'000.00	-	274.00	-
3181.26	Abschreibung und Erlass von Rückerstattungsforderungen Gemeindegzuschüsse	4'339.00	-	10'000.00	-	313.00	-
3181.28	Erlass von Rückerstattungsforderungen Ergänzungsleistungen (zu Unrecht bezo	31'070.00	-	40'000.00	-	30'040.00	-
3181.29	Erlass von Rückerstattungsforderungen EL-Krankheits- und Behinderungskosten	-	-	3'000.00	-	-	-
3181.60	Abschreibung von Rückerstattungsforderungen Überbrückungsleistungen	-	-	2'000.00	-	-	-
3181.62	Abschreibung von Rückerstattungsforderungen ÜL-Krankheits- und Behinderungs	-	-	400.00	-	-	-
3181.68	Erlass von Rückerstattungsforderungen Überbrückungsleistungen	4'046.00	-	1'000.00	-	-	-
3181.69	Erlass von Rückerstattungsforderungen ÜL-Krankheits- und Behinderungskosten	-	-	200.00	-	-	-
3499.00	Übriger Finanzaufwand	-	-	400.00	-	-	-
3611.00	Entschädigungen an Kantone und Konkordate	3'219.90	-	1'800.00	-	1'789.80	-
3633.00	Beiträge an öffentliche Sozialversicherungen	49'768.05	-	105'000.00	-	79'078.00	-
3637.20	Ergänzungsleistungen zur IV	6'501'393.00	-	6'681'200.00	-	6'380'029.00	-
3637.21	Ergänzungsleistungen zur AHV	10'940'896.00	-	10'980'200.00	-	10'770'725.00	-
3637.22	EL-Krankheits- und Behinderungskosten (zur IV)	435'956.55	-	467'700.00	-	387'366.70	-
3637.23	EL-Krankheits- und Behinderungskosten (zur AHV)	834'832.70	-	968'400.00	-	725'735.35	-
3637.24	Beihilfen	1'138'889.00	-	1'115'300.00	-	1'097'727.00	-
3637.25	Kantonalrechtliche Zuschüsse	73'162.00	-	46'900.00	-	49'408.00	-
3637.26	Gemeindegzuschüsse	680'131.00	-	652'400.00	-	660'416.00	-
3637.60	Überbrückungsleistungen	57'236.00	-	50'000.00	-	31'262.00	-
3637.62	ÜL-Krankheits- und Behinderungskosten	-	-	8'000.00	-	-	-
3900.00	Interne Verrechnung von Material- und Warenbezügen	2'870.96	-	-	-	-	-
4260.00	Rückerstattungen und Kostenbeteiligungen Dritter	-	-	-	-	-	3'000.00
4290.21	Nachzahlung abgeschriebener Rückerstattungsforderungen Ergänzungsleistungen	-	-	-	200.00	-	-
4290.23	Nachzahlung abgeschriebener Rückerstattungsforderungen EL-Krankheits- und B	-	-	-	200.00	-	-
4290.25	Nachzahlung abgeschriebener Rückerstattungsforderungen kantonalrechtliche Z	-	-	-	100.00	-	-
4290.27	Nachzahlung abgeschriebener Rückerstattungsforderungen Beihilfen (rechtmäss	-	-	-	100.00	-	-
4290.29	Nachzahlung abgeschriebener Rückerstattungsforderungen Gemeindegzuschüsse (r	-	-	-	100.00	-	-
4290.62	Nachzahlung abgeschriebener Rückerstattungsforderungen ÜL-Krankheits- und B	-	-	-	100.00	-	-
4611.00	Entschädigungen von Kantonen und Konkordaten	-	44'398.60	-	44'800.00	-	43'237.00

	Rechnung 2025		Budget 2025		Rechnung 2024		
	Aufwand	Ertrag	Aufwand	Ertrag	Aufwand	Ertrag	
4631.00	Beiträge von Kantonen und Konkordaten	-	13'447'073.00	-	13'894'300.00	-	12'655'624.00
4637.21	Rückerstattungen Ergänzungsleistungen (rechtmässig bezogene Leistungen aus	-	51'324.95	-	60'000.00	-	186'795.00
4637.23	Rückerstattungen EL-Krankheits- und Behinderungskosten (rechtmässig bezogene	-	1'338.30	-	6'500.00	-	-
4637.25	Rückerstattungen kantonalrechtliche Zuschüsse (zu Unrecht bezogene Leistung	-	9'207.00	-	400.00	-	440'188.00
4637.27	Rückerstattungen Beihilfen (rechtmässig bezogene Leistungen aus Nachlass)	-	9'947.10	-	11'900.00	-	93'596.00
4637.29	Rückerstattungen Gemeindegzuschüsse (rechtmässig bezogene Leistungen)	-	-	-	3'200.00	-	15'755.00
4637.62	Rückerstattungen ÜL-Krankheits- und Behinderungskosten	-	-	-	500.00	-	-
83	Soziale Dienste	6'016'659.08	2'253'522.92	5'939'168.33	3'348'200.00	5'344'404.90	2'147'883.17
	Nettoaufwand	-	3'763'136.16	-	2'590'968.33	-	3'196'521.73
831	Soziale Dienste	3'683'779.99	145'599.01	3'336'426.00	160'000.00	3'425'121.92	167'190.15
	Nettoaufwand	-	3'538'180.98	-	3'176'426.00	-	3'257'931.77
3010.00	Löhne des Verwaltungs- und Betriebspersonals	2'012'668.84	-	2'107'600.00	-	1'969'531.10	-
3010.09	Erstattung von Lohn des Verwaltungs- und Betriebspersonals	-	-	-	-	-22'073.65	-
3050.00	AG-Beiträge AHV, IV, EO, ALV, Verwaltungskosten	128'105.78	-	144'800.00	-	127'621.65	-
3052.00	AG-Beiträge an Pensionskassen	218'832.32	-	262'420.00	-	227'611.39	-
3053.00	AG-Beiträge an Unfall- und Personal-Haftpflichtversicherungen	22'406.60	-	25'780.00	-	22'899.05	-
3054.00	AG-Beiträge an Familienausgleichskasse	20'480.40	-	23'040.00	-	20'530.50	-
3099.00	Übriger Personalaufwand	1'020.95	-	-	-	-	-
3100.00	Büromaterial	4'489.23	-	12'000.00	-	8'666.30	-
3103.00	Fachliteratur, Zeitschriften	2'277.05	-	3'500.00	-	2'827.10	-
3118.00	Anschaffung immaterielle Anlagen	-	-	47'000.00	-	-	-
3130.00	Dienstleistungen Dritter	725'528.05	-	126'000.00	-	656'169.54	-
3134.00	Sachversicherungsprämien	1'716.45	-	1'100.00	-	2'549.27	-
3137.00	Steuern und Abgaben	104.00	-	-	-	-	-
3151.00	Unterhalt Apparate, Maschinen, Geräte, Fahrzeuge, Werkzeuge	4'307.85	-	9'500.00	-	5'012.50	-
3158.00	Unterhalt immaterielle Anlagen	36'597.65	-	49'000.00	-	53'400.75	-
3160.00	Miete und Pacht Liegenschaften	6'240.00	-	4'500.00	-	4'640.00	-
3170.00	Reisekosten und Spesen	1'423.50	-	-	-	-	-
3199.00	Übriger Betriebsaufwand	4'305.80	-	9'000.00	-	3'357.55	-
3320.00	Planmässige Abschreibungen Software	21'241.50	-	21'240.00	-	21'241.50	-
3612.00	Entschädigungen an Gemeinden und Zweckverbände	66'910.00	-	66'000.00	-	37'135.00	-
3636.00	Beiträge an private Organisationen ohne Erwerbszweck	10'000.00	-	10'000.00	-	10'000.00	-
3637.00	Beiträge an private Haushalte	8'483.05	-	8'000.00	-	10'207.35	-
3900.00	Interne Verrechnung von Material- und Warenbezügen	-	-	3'500.00	-	3'500.00	-

		Rechnung 2025		Budget 2025		Rechnung 2024	
		Aufwand	Ertrag	Aufwand	Ertrag	Aufwand	Ertrag
3910.00	Interne Verrechnung von Dienstleistungen	182'798.65	-	198'600.00	-	179'909.15	-
3920.00	Interne Verrechnung von Pacht, Mieten, Benützungskosten	203'396.25	-	203'396.00	-	79'430.00	-
3940.00	Interne Verrechnung von kalkulatorischen Zinsen und Finanzaufwand	446.07	-	450.00	-	955.87	-
4400.00	Zinsen flüssige Mittel	-	554.00	-	-	-	1'461.00
832	Asyl- und Wohnbegleitung	2'332'879.09	2'107'923.91	2'602'742.33	3'188'200.00	1'919'282.98	1'980'693.02
	Nettoaufwand	-	224'955.18	585'457.67	-	61'410.04	-
3010.00	Löhne des Verwaltungs- und Betriebspersonals	350'846.16	-	353'880.00	-	266'301.77	-
3010.09	Erstattung von Lohn des Verwaltungs- und Betriebspersonals	-	-	-	-	-7'170.80	-
3050.00	AG-Beiträge AHV, IV, EO, ALV, Verwaltungskosten	22'497.97	-	22'800.00	-	16'866.50	-
3052.00	AG-Beiträge an Pensionskassen	36'253.18	-	36'220.00	-	25'443.37	-
3053.00	AG-Beiträge an Unfall- und Personal-Haftpflichtversicherungen	3'211.45	-	4'060.00	-	2'926.55	-
3054.00	AG-Beiträge an Familienausgleichskasse	3'591.20	-	3'630.00	-	2'683.90	-
3100.00	Büromaterial	-	-	2'000.00	-	285.10	-
3101.00	Betriebs-, Verbrauchsmaterial	39'974.41	-	151'500.00	-	47'928.70	-
3120.00	Ver- und Entsorgung Liegenschaften VV	168'202.70	-	301'458.33	-	175'007.84	-
3130.00	Dienstleistungen Dritter	129'061.75	-	160'800.00	-	86'900.84	-
3134.00	Sachversicherungsprämien	5'493.56	-	10'000.00	-	6'056.50	-
3135.00	Dienstleistungsaufwand für Personen in Obhut	28'566.50	-	20'000.00	-	3'435.90	-
3137.00	Steuern und Abgaben	539.00	-	500.00	-	289.50	-
3151.00	Unterhalt Apparate, Maschinen, Geräte, Fahrzeuge, Werkzeuge	7'058.25	-	7'000.00	-	672.40	-
3160.00	Miete und Pacht Liegenschaften	511'580.00	-	450'000.00	-	445'474.00	-
3170.00	Reisekosten und Spesen	157.00	-	-	-	-	-
3612.00	Entschädigungen an Gemeinden und Zweckverbände	-	-	33'600.00	-	-	-
3614.00	Entschädigungen an öffentliche Unternehmungen	9'020.00	-	33'600.00	-	14'101.25	-
3631.00	Beiträge an Kantone und Konkordate	-	-	15'000.00	-	-	-
3637.00	Beiträge an private Haushalte	168'008.45	-	164'000.00	-	157'927.65	-
3910.00	Interne Verrechnung von Dienstleistungen	44'688.72	-	27'750.00	-	26'239.85	-
3920.00	Interne Verrechnung von Pacht, Mieten, Benützungskosten	804'128.79	-	804'944.00	-	647'912.16	-
4240.00	Benützungsgebühren und Dienstleistungen	-	3'403.35	-	-	-	-
4470.00	Pacht- und Mietzinse Liegenschaften VV	-	7'200.00	-	7'200.00	-	-
4637.00	Beiträge von privaten Haushalten	-	1'739'824.85	-	2'594'000.00	-	1'636'175.00
84	Gesetzliche wirtschaftliche Hilfe	13'507'374.49	8'687'970.85	12'425'300.00	7'386'400.00	13'211'393.60	8'634'900.92
	Nettoaufwand	-	4'819'403.64	-	5'038'900.00	-	4'576'492.68
841	Gesetzliche wirtschaftliche Hilfe	13'507'374.49	8'687'970.85	12'425'300.00	7'386'400.00	13'211'393.60	8'634'900.92

		Rechnung 2025		Budget 2025		Rechnung 2024	
		Aufwand	Ertrag	Aufwand	Ertrag	Aufwand	Ertrag
	Nettoaufwand	-	4'819'403.64	-	5'038'900.00	-	4'576'492.68
3130.00	Dienstleistungen Dritter	606'490.95	-	748'700.00	-	818'120.55	-
3611.00	Entschädigungen an Kantone und Konkordate	-	-	11'000.00	-	-	-
3612.00	Entschädigungen an Gemeinden und Zweckverbände	156'200.70	-	180'100.00	-	108'105.00	-
3614.00	Entschädigungen an öffentliche Unternehmungen	381'346.55	-	239'800.00	-	305'027.25	-
3637.30	Gesetzliche wirtschaftliche Hilfe an schweizerische Staatsangehörige ohne K	3'355'746.12	-	3'060'000.00	-	3'437'994.32	-
3637.31	Gesetzliche wirtschaftliche Hilfe an schweizerische Staatsangehörige mit vo	5'422.00	-	1'000.00	-	1'633.40	-
3637.34	Gesetzliche wirtschaftliche Hilfe an ausländische Staatsangehörige ohne Kos	2'374'012.50	-	2'434'700.00	-	2'145'298.21	-
3637.35	Gesetzliche wirtschaftliche Hilfe an ausländische Staatsangehörige mit voll	6'628'155.67	-	5'750'000.00	-	6'395'214.87	-
4631.00	Beiträge von Kantonen und Konkordaten	-	1'463'532.41	-	1'330'400.00	-	1'348'407.18
4631.35	Kostenerstattungen des Kantons für ausländische Staatsangehörige mit vollem	-	3'973'929.56	-	3'955'000.00	-	5'599'943.66
4637.31	Rückerstattungen Dritter für schweizerische Staatsangehörige mit vollem Kos	-	-	-	100.00	-	-
4637.35	Rückerstattungen Dritter für ausländische Staatsangehörige mit vollem Koste	-	1'561'573.82	-	795'000.00	-	318'355.38
89	Legate	12'984.16	12'984.16	20'760.00	20'760.00	19'709.20	19'709.20
891	Legate	12'984.16	12'984.16	20'760.00	20'760.00	19'709.20	19'709.20
3130.00	Dienstleistungen Dritter	4'227.16	-	12'000.00	-	7'385.20	-
3502.00	Einlagen in Legate und Stiftungen des Fremdkapitals	8'757.00	-	8'760.00	-	12'324.00	-
4502.00	Entnahmen aus Legaten und Stiftungen des Fremdkapitals	-	3'045.16	-	10'820.00	-	5'612.20
9	Alterszentrum Frohmatt	284'960.95	318'263.60	24'143'849.74	24'143'849.76	23'648'382.73	24'564'194.63
	Nettoertrag	33'302.65	-	0.02	-	915'811.90	-
90	Alterszentrum Frohmatt	165'258.80	198'561.45	24'143'849.74	24'143'849.76	23'635'644.38	24'551'456.28
	Nettoertrag	33'302.65	-	0.02	-	915'811.90	-
901	Alterszentrum Frohmatt	165'258.80	198'561.45	24'143'849.74	24'143'849.76	23'635'644.38	24'551'456.28
	Nettoertrag	33'302.65	-	0.02	-	915'811.90	-
3010.00	Löhne des Verwaltungs- und Betriebspersonals	-	-	13'934'965.16	-	13'786'505.46	-
3010.09	Erstattung von Lohn des Verwaltungs- und Betriebspersonals	-	-	-	-	-127'411.95	-
3049.00	Übrige Zulagen	-	-	665'993.80	-	454'775.30	-
3050.00	AG-Beiträge AHV, IV, EO, ALV, Verwaltungskosten	-	-	937'556.84	-	927'102.00	-
3052.00	AG-Beiträge an Pensionskassen	-	-	1'506'255.18	-	1'396'064.95	-
3053.00	AG-Beiträge an Unfall- und Personal-Haftpflichtversicherungen	-	-	199'542.95	-	211'246.18	-
3054.00	AG-Beiträge an Familienausgleichskasse	-	-	149'659.84	-	144'484.31	-
3090.00	Aus- und Weiterbildung des eigenen Personals	-	-	205'211.52	-	122'640.64	-
3091.00	Personalwerbung	-	-	55'000.00	-	25'446.90	-
3099.00	Übriger Personalaufwand	-	-	73'000.00	-	71'359.45	-

	Rechnung 2025		Budget 2025		Rechnung 2024		
	Aufwand	Ertrag	Aufwand	Ertrag	Aufwand	Ertrag	
3100.00	Büromaterial	-	-	26'892.60	-	42'588.02	-
3101.00	Betriebs-, Verbrauchsmaterial	-	-	342'272.58	-	350'173.77	-
3102.00	Drucksachen, Publikationen	-	-	64'704.00	-	15'809.75	-
3103.00	Fachliteratur, Zeitschriften	-	-	7'440.45	-	5'048.15	-
3105.00	Lebensmittel	-	-	865'416.00	-	905'125.24	-
3106.00	Medizinisches Material	-	-	149'122.50	-	140'141.46	-
3111.00	Anschaffung Apparate, Maschinen, Geräte, Fahrzeuge, Werkzeuge	-	-	124'400.00	-	132'745.79	-
3112.00	Anschaffung Kleider, Wäsche, Vorhänge	-	-	64'704.00	-	64'887.63	-
3116.00	Anschaffung medizinische Geräte und Instrumente	-	-	-	-	17'776.52	-
3120.00	Ver- und Entsorgung Liegenschaften VV	-	-	538'213.24	-	826'912.05	-
3130.00	Dienstleistungen Dritter	450.00	-	1'801'649.82	-	1'669'376.36	-
3132.00	Honorare externe Berater, Gutachter, Fachexperten usw.	164'808.80	-	10'000.00	-	346'011.39	-
3134.00	Sachversicherungsprämien	-	-	20'325.22	-	20'530.22	-
3137.00	Steuern und Abgaben	-	-	32'180.94	-	34'518.96	-
3144.00	Unterhalt Hochbauten, Gebäude	-	-	344'971.29	-	243'374.24	-
3151.00	Unterhalt Apparate, Maschinen, Geräte, Fahrzeuge, Werkzeuge	-	-	264'035.94	-	152'621.10	-
3158.00	Unterhalt immaterielle Anlagen	-	-	87'355.21	-	115'558.03	-
3170.00	Reisekosten und Spesen	-	-	15'165.00	-	15'447.50	-
3181.00	Tatsächliche Forderungsverluste	-	-	60'000.00	-	83'578.36	-
3199.00	Übriger Betriebsaufwand	-	-	258'392.72	-	59'447.55	-
3300.30	Planmässige Abschreibungen übrige Tiefbauten VV	-	-	1'333.80	-	2'797.83	-
3300.40	Planmässige Abschreibungen Hochbauten VV	-	-	485'038.76	-	505'496.24	-
3300.60	Planmässige Abschreibungen Mobilien VV	-	-	56'427.28	-	118'102.87	-
3320.00	Planmässige Abschreibungen Software	-	-	37'500.00	-	-	-
3320.90	Planmässige Abschreibungen übrige immaterielle Anlagen	-	-	34'529.10	-	37'870.25	-
3900.00	Interne Verrechnung von Material- und Warenbezügen	-	-	200'000.00	-	188'513.46	-
3910.00	Interne Verrechnung von Dienstleistungen	-	-	417'870.00	-	413'210.86	-
3940.00	Interne Verrechnung von kalkulatorischen Zinsen und Finanzaufwand	-	-	106'724.00	-	115'767.54	-
4220.00	Taxen und Kostgelder	-	-	-	22'788'400.00	-	23'211'699.60
4250.00	Verkäufe	-	-	-	1'021'000.00	-	1'024'277.97
4390.00	Übriger Ertrag	-	-	-	47'500.00	-	34'734.03
4900.00	Interne Verrechnung von Material- und Warenbezügen	-	-	-	200'000.00	-	188'513.46
99	Legate	119'702.15	119'702.15	-	-	12'738.35	12'738.35
991	Legate	119'702.15	119'702.15	-	-	12'738.35	12'738.35

	Rechnung 2025		Budget 2025		Rechnung 2024	
	Aufwand	Ertrag	Aufwand	Ertrag	Aufwand	Ertrag
3099.00 Übriger Personalaufwand	-	-	-	-	10'859.70	-
3502.00 Einlagen in Legate und Stiftungen des Fremdkapitals	-	-	-	-	1'878.65	-
3634.00 Beiträge an öffentliche Unternehmungen	119'702.15	-	-	-	-	-
4502.00 Entnahmen aus Legaten und Stiftungen des Fremdkapitals	-	119'702.15	-	-	-	-
	220'795'179.53	232'766'393.96	243'314'844.96	252'973'636.89	242'375'666.54	282'443'759.37
Ertragsüberschuss	11'971'214.43	-	9'658'791.93	-	40'068'092.83	-
Aufwandsüberschuss	-	-	-	-	-	-
	232'766'393.96	232'766'393.96	252'973'636.89	252'973'636.89	282'443'759.37	282'443'759.37

Erfolgsrechnung funktionale Gliederung Einzelkonten

	Rechnung 2025		Budget 2025		Rechnung 2024	
	Aufwand	Ertrag	Aufwand	Ertrag	Aufwand	Ertrag
0 Allgemeine Verwaltung	23'514'902.78	17'491'657.08	22'931'878.89	17'269'501.80	21'499'646.63	15'643'532.30
Nettoaufwand	-	6'023'245.70	-	5'662'377.09	-	5'856'114.33
01 Legislative und Exekutive	992'041.84	15'397.30	1'010'850.00	-	989'485.56	8'338.15
Nettoaufwand	-	976'644.54	-	1'010'850.00	-	981'147.41
011 Legislative	274'874.75	15'397.30	320'580.00	-	361'703.26	8'338.15
Nettoaufwand	-	259'477.45	-	320'580.00	-	353'365.11
0110 Legislative	274'874.75	15'397.30	320'580.00	-	361'703.26	8'338.15
Nettoaufwand	-	259'477.45	-	320'580.00	-	353'365.11
3000.00 Entschädigungen, Tag- und Sitzungsgelder an Behörden und Kommissionen	158'911.65	-	193'000.00	-	212'064.30	-
3050.00 AG-Beiträge AHV, IV, EO, ALV, Verwaltungskosten	572.95	-	2'900.00	-	646.75	-
3053.00 AG-Beiträge an Unfall- und Personal-Haftpflichtversicherungen	120.95	-	520.00	-	128.10	-
3054.00 AG-Beiträge an Familienausgleichskasse	90.70	-	460.00	-	100.85	-
3090.00 Aus- und Weiterbildung des eigenen Personals	815.00	-	3'500.00	-	300.00	-
3102.00 Drucksachen, Publikationen	28'728.15	-	56'000.00	-	53'172.10	-
3110.00 Anschaffung Büromöbel und -geräte	-	-	-	-	547.81	-
3130.00 Dienstleistungen Dritter	53'448.80	-	14'000.00	-	53'187.60	-
3132.00 Honorare externe Berater, Gutachter, Fachexperten usw.	25'793.70	-	33'000.00	-	33'251.60	-
3150.00 Unterhalt Büromöbel und -geräte	-	-	2'000.00	-	-	-
3160.00 Miete und Pacht Liegenschaften	-	-	5'200.00	-	1'760.00	-
3170.00 Reisekosten und Spesen	6'392.85	-	10'000.00	-	6'544.15	-
4612.00 Entschädigungen von Gemeinden und Zweckverbänden	-	15'397.30	-	-	-	5'500.15
012 Exekutive	717'167.09	-	690'270.00	-	627'782.30	-
Nettoaufwand	-	717'167.09	-	690'270.00	-	627'782.30
0120 Exekutive	717'167.09	-	690'270.00	-	627'782.30	-
Nettoaufwand	-	717'167.09	-	690'270.00	-	627'782.30
3000.00 Entschädigungen, Tag- und Sitzungsgelder an Behörden und Kommissionen	527'952.80	-	483'060.00	-	467'544.35	-
3000.09 Entschädigung von Unfallgeldern im Stadtrat	-3'431.75	-	-	-	-	-
3050.00 AG-Beiträge AHV, IV, EO, ALV, Verwaltungskosten	30'634.12	-	29'190.00	-	26'682.30	-
3052.00 AG-Beiträge an Pensionskassen	69'532.74	-	70'370.00	-	69'271.55	-
3053.00 AG-Beiträge an Unfall- und Personal-Haftpflichtversicherungen	5'398.50	-	5'200.00	-	4'693.05	-
3054.00 AG-Beiträge an Familienausgleichskasse	4'891.40	-	4'650.00	-	4'245.80	-
3130.00 Dienstleistungen Dritter	34'241.78	-	41'900.00	-	11'157.00	-

		Rechnung 2025		Budget 2025		Rechnung 2024	
		Aufwand	Ertrag	Aufwand	Ertrag	Aufwand	Ertrag
3134.00	Sachversicherungsprämien	6'318.90	-	8'400.00	-	6'318.90	-
3170.00	Reisekosten und Spesen	40'547.60	-	47'500.00	-	37'869.35	-
3199.00	Übriger Betriebsaufwand	1'081.00	-	-	-	-	-
02	Allgemeine Dienste	22'522'860.94	17'476'259.78	21'921'028.89	17'269'501.80	20'510'161.07	15'635'194.15
	Nettoaufwand	-	5'046'601.16	-	4'651'527.09	-	4'874'966.92
021	Finanz- und Steuerverwaltung	3'598'480.58	1'788'698.78	3'147'990.00	1'932'500.00	3'055'818.79	1'989'678.35
	Nettoaufwand	-	1'809'781.80	-	1'215'490.00	-	1'066'140.44
0210	Finanz- und Steuerverwaltung	3'598'480.58	1'788'698.78	3'147'990.00	1'932'500.00	3'055'818.79	1'989'678.35
	Nettoaufwand	-	1'809'781.80	-	1'215'490.00	-	1'066'140.44
3010.00	Löhne des Verwaltungs- und Betriebspersonals	1'862'759.51	-	1'772'980.00	-	1'604'176.60	-
3010.09	Erstattung von Lohn des Verwaltungs- und Betriebspersonals	-10'441.05	-	-	-	-3'400.90	-
3050.00	AG-Beiträge AHV, IV, EO, ALV, Verwaltungskosten	114'687.39	-	113'960.00	-	104'884.70	-
3052.00	AG-Beiträge an Pensionskassen	206'325.09	-	203'630.00	-	179'251.33	-
3053.00	AG-Beiträge an Unfall- und Personal-Haftpflichtversicherungen	20'219.40	-	20'070.00	-	18'347.20	-
3054.00	AG-Beiträge an Familienausgleichskasse	18'458.90	-	18'180.00	-	16'785.90	-
3090.00	Aus- und Weiterbildung des eigenen Personals	3'210.00	-	-	-	-	-
3099.00	Übriger Personalaufwand	6'258.65	-	-	-	-	-
3101.00	Betriebs-, Verbrauchsmaterial	1'143.70	-	-	-	-	-
3103.00	Fachliteratur, Zeitschriften	1'199.41	-	1'100.00	-	1'377.11	-
3110.00	Anschaffung Büromöbel und -geräte	210.80	-	-	-	-	-
3118.00	Anschaffung immaterielle Anlagen	20'679.55	-	10'000.00	-	-	-
3130.00	Dienstleistungen Dritter	709'637.63	-	490'300.00	-	630'158.12	-
3132.00	Honorare externe Berater, Gutachter, Fachexperten usw.	31'908.05	-	15'000.00	-	14'099.50	-
3133.00	Informatik-Nutzungsaufwand	2'594.92	-	-	-	-	-
3158.00	Unterhalt immaterielle Anlagen	21'084.05	-	25'150.00	-	824.30	-
3170.00	Reisekosten und Spesen	576.80	-	-	-	-	-
3180.00	Wertberichtigungen auf Forderungen	17'889.05	-	-	-	-	-
3181.00	Tatsächliche Forderungsverluste	-	-	100.00	-	0.42	-
3199.00	Übriger Betriebsaufwand	186.00	-	500.00	-	120.30	-
3611.00	Entschädigungen an Kantone und Konkordate	326'453.81	-	280'000.00	-	277'235.46	-
3612.00	Entschädigungen an Gemeinden und Zweckverbände	64'053.50	-	80'000.00	-	68'337.00	-
3900.00	Interne Verrechnung von Material- und Warenbezügen	6'883.65	-	-	-	-	-
3910.00	Interne Verrechnung von Dienstleistungen	172'501.77	-	117'020.00	-	143'621.75	-
4309.00	Übriger betrieblicher Ertrag	-	5'986.91	-	-	-	-

	Rechnung 2025		Budget 2025		Rechnung 2024		
	Aufwand	Ertrag	Aufwand	Ertrag	Aufwand	Ertrag	
4611.00	Entschädigungen von Kantonen und Konkordaten	-	956'298.05	-	1'100'000.00	-	996'927.40
4910.00	Interne Verrechnung von Dienstleistungen	-	123'000.00	-	123'000.00	-	133'000.00
022	Allgemeine Dienste, übrige	12'760'212.74	9'770'457.72	13'041'421.24	10'233'209.24	11'958'755.76	9'069'671.65
	Nettoaufwand	-	2'989'755.02	-	2'808'212.00	-	2'889'084.11
0220	Allgemeine Dienste, übrige	12'760'212.74	9'770'457.72	13'041'421.24	10'233'209.24	11'958'755.76	9'069'671.65
	Nettoaufwand	-	2'989'755.02	-	2'808'212.00	-	2'889'084.11
3010.00	Löhne des Verwaltungs- und Betriebspersonals	5'936'678.06	-	6'046'570.00	-	5'771'614.15	-
3010.09	Erstattung von Lohn des Verwaltungs- und Betriebspersonals	-7'514.55	-	-	-	-26'060.25	-
3030.00	Entschädigungen für temporäre Arbeitskräfte	-	-	2'000.00	-	395.27	-
3049.00	Übrige Zulagen	112'375.70	-	113'720.00	-	102'646.45	-
3050.00	AG-Beiträge AHV, IV, EO, ALV, Verwaltungskosten	380'913.02	-	400'400.00	-	375'930.50	-
3052.00	AG-Beiträge an Pensionskassen	709'027.79	-	738'740.00	-	695'833.91	-
3053.00	AG-Beiträge an Unfall- und Personal-Haftpflichtversicherungen	74'246.30	-	80'870.00	-	75'961.70	-
3054.00	AG-Beiträge an Familienausgleichskasse	61'188.55	-	66'270.00	-	62'132.90	-
3069.00	Übrige Arbeitgeberleistungen	12'547.61	-	-	-	11'756.45	-
3090.00	Aus- und Weiterbildung des eigenen Personals	251'679.00	-	206'000.00	-	166'083.06	-
3091.00	Personalwerbung	111'916.05	-	90'000.00	-	56'393.81	-
3099.00	Übriger Personalaufwand	165'793.36	-	102'000.00	-	103'088.23	-
3100.00	Büromaterial	53'700.96	-	47'000.00	-	38'869.20	-
3101.00	Betriebs-, Verbrauchsmaterial	25'313.73	-	23'600.00	-	21'769.06	-
3102.00	Drucksachen, Publikationen	57'408.30	-	55'000.00	-	58'963.44	-
3103.00	Fachliteratur, Zeitschriften	4'183.17	-	5'000.00	-	3'910.53	-
3109.00	Übriger Material- und Warenaufwand	46'795.89	-	-	-	11'190.66	-
3110.00	Anschaffung Büromöbel und -geräte	13'217.65	-	6'000.00	-	3'106.45	-
3111.00	Anschaffung Apparate, Maschinen, Geräte, Fahrzeuge, Werkzeuge	63'290.65	-	152'000.00	-	32'673.60	-
3112.00	Anschaffung Kleider, Wäsche, Vorhänge	10'750.86	-	40'000.00	-	24'869.14	-
3113.00	Anschaffung Hardware	170.00	-	-	-	-	-
3118.00	Anschaffung immaterielle Anlagen	28'633.25	-	25'000.00	-	32'878.65	-
3120.00	Ver- und Entsorgung Liegenschaften VV	43'178.09	-	55'471.00	-	84'391.39	-
3130.00	Dienstleistungen Dritter	1'012'301.21	-	915'300.00	-	952'935.92	-
3132.00	Honorare externe Berater, Gutachter, Fachexperten usw.	82'599.59	-	114'000.00	-	169'859.68	-
3133.00	Informatik-Nutzungsaufwand	9'916.65	-	27'000.00	-	36'792.07	-
3134.00	Sachversicherungsprämien	154'596.72	-	167'400.00	-	164'477.15	-
3137.00	Steuern und Abgaben	3'482.00	-	4'000.00	-	3'628.30	-

	Rechnung 2025		Budget 2025		Rechnung 2024		
	Aufwand	Ertrag	Aufwand	Ertrag	Aufwand	Ertrag	
3144.00	Unterhalt Hochbauten, Gebäude	131'325.32	-	82'000.00	-	121'435.95	-
3150.00	Unterhalt Büromöbel und -geräte	235.65	-	-	-	2'985.30	-
3151.00	Unterhalt Apparate, Maschinen, Geräte, Fahrzeuge, Werkzeuge	58'567.77	-	38'000.00	-	35'234.93	-
3153.00	Informatik-Unterhalt (Hardware)	246'149.85	-	277'722.00	-	258'078.72	-
3158.00	Unterhalt immaterielle Anlagen	692'910.27	-	673'550.00	-	642'752.84	-
3161.00	Mieten, Benützungskosten Mobilien	56'181.65	-	60'000.00	-	55'759.41	-
3170.00	Reisekosten und Spesen	28'303.58	-	23'000.00	-	25'363.64	-
3181.00	Tatsächliche Forderungsverluste	192.35	-	1'000.00	-	551.22	-
3199.00	Übriger Betriebsaufwand	2'257.13	-	5'000.00	-	7'702.23	-
3300.40	Planmässige Abschreibungen Hochbauten VV	135'251.23	-	145'970.00	-	131'640.40	-
3300.60	Planmässige Abschreibungen Mobilien VV	251'849.58	-	269'060.00	-	160'240.11	-
3301.30	Ausserplanmässige Abschreibungen übrige Tiefbauten VV	106'648.84	-	-	-	-	-
3320.00	Planmässige Abschreibungen Software	64'246.13	-	213'740.00	-	80'011.15	-
3320.90	Planmässige Abschreibungen übrige immaterielle Anlagen	125'203.53	-	39'860.00	-	39'860.10	-
3612.00	Entschädigungen an Gemeinden und Zweckverbände	823.30	-	-	-	3'011.66	-
3910.00	Interne Verrechnung von Dienstleistungen	1'134'845.06	-	1'393'724.98	-	884'926.96	-
3920.00	Interne Verrechnung von Pacht, Mieten, Benützungskosten	21'171.25	-	25'184.00	-	17'510.00	-
3930.00	Interne Verrechnung von Betriebs- und Verwaltungskosten	50'739.33	-	35'500.26	-	108'011.03	-
3940.00	Interne Verrechnung von kalkulatorischen Zinsen und Finanzaufwand	180'034.49	-	176'479.00	-	200'089.85	-
3950.00	Interne Verrechnung von planmässigen und ausserplanmässigen Abschreibungen	44'300.00	-	44'290.00	-	88'270.00	-
3990.00	Übrige interne Verrechnungen	10'586.82	-	54'000.00	-	59'228.84	-
4210.00	Gebühren für Amtshandlungen	-	529'252.40	-	500'000.00	-	407'910.95
4250.00	Verkäufe	-	16'232.29	-	18'000.00	-	18'831.70
4290.00	Übrige Entgelte	-	293'753.41	-	444'000.26	-	-
4310.00	Aktivierbare Eigenleistungen auf Sachanlagen	-	223'388.15	-	150'000.00	-	73'488.00
4900.00	Interne Verrechnung von Material- und Warenbezügen	-	22'057.33	-	17'350.00	-	17'350.00
4920.00	Interne Verrechnung von Pacht, Mieten, Benützungskosten	-	8'500.00	-	5'500.00	-	-
4940.00	Interne Verrechnung von kalkulatorischen Zinsen und Finanzaufwand	-	70'517.66	-	71'916.97	-	90'893.66
4990.00	Übrige interne Verrechnungen	-	31'300.26	-	55'000.00	-	53'521.97
029	Verwaltungsliegenschaften, übrige	6'164'167.62	5'917'103.28	5'731'617.65	5'103'792.56	5'495'586.52	4'575'844.15
	Nettoaufwand	-	247'064.34	-	627'825.09	-	919'742.37
0290	Verwaltungsliegenschaften, übrige	6'164'167.62	5'917'103.28	5'731'617.65	5'103'792.56	5'495'586.52	4'575'844.15
	Nettoaufwand	-	247'064.34	-	627'825.09	-	919'742.37
3010.00	Löhne des Verwaltungs- und Betriebspersonals	1'047'011.05	-	986'890.00	-	903'556.83	-

	Rechnung 2025		Budget 2025		Rechnung 2024	
	Aufwand	Ertrag	Aufwand	Ertrag	Aufwand	Ertrag
3010.09 Erstattung von Lohn des Verwaltungs- und Betriebspersonals	-28'546.15	-	-	-	-4'508.65	-
3050.00 AG-Beiträge AHV, IV, EO, ALV, Verwaltungskosten	65'975.19	-	62'800.00	-	58'077.30	-
3052.00 AG-Beiträge an Pensionskassen	112'888.87	-	113'110.00	-	98'256.99	-
3053.00 AG-Beiträge an Unfall- und Personal-Haftpflichtversicherungen	11'673.75	-	11'190.00	-	10'295.70	-
3054.00 AG-Beiträge an Familienausgleichskasse	10'550.30	-	9'990.00	-	9'257.75	-
3090.00 Aus- und Weiterbildung des eigenen Personals	300.00	-	-	-	-	-
3099.00 Übriger Personalaufwand	380.05	-	-	-	460.00	-
3101.00 Betriebs-, Verbrauchsmaterial	27'028.13	-	42'900.00	-	25'639.90	-
3102.00 Drucksachen, Publikationen	150.90	-	100.00	-	1'551.95	-
3103.00 Fachliteratur, Zeitschriften	15.50	-	-	-	-	-
3105.00 Lebensmittel	14'373.23	-	10'000.00	-	10'804.50	-
3106.00 Medizinisches Material	713.31	-	3'000.00	-	11'233.65	-
3111.00 Anschaffung Apparate, Maschinen, Geräte, Fahrzeuge, Werkzeuge	32'562.77	-	45'000.00	-	35'543.25	-
3112.00 Anschaffung Kleider, Wäsche, Vorhänge	375.40	-	-	-	-	-
3113.00 Anschaffung Hardware	742.83	-	-	-	-	-
3120.00 Ver- und Entsorgung Liegenschaften VV	642'917.72	-	611'290.65	-	637'906.24	-
3130.00 Dienstleistungen Dritter	74'672.64	-	77'760.00	-	181'711.43	-
3131.00 Planungen und Projektierungen Dritter	1'021.55	-	-	-	13'742.53	-
3132.00 Honorare externe Berater, Gutachter, Fachexperten usw.	-	-	1'500.00	-	690.00	-
3133.00 Informatik-Nutzungsaufwand	-	-	5'000.00	-	-	-
3134.00 Sachversicherungsprämien	28'670.60	-	23'682.00	-	27'611.02	-
3137.00 Steuern und Abgaben	8'962.89	-	-	-	-	-
3140.00 Unterhalt an Grundstücken	33'754.60	-	92'200.00	-	82'258.20	-
3144.00 Unterhalt Hochbauten, Gebäude	861'908.52	-	855'308.00	-	672'314.14	-
3150.00 Unterhalt Büromöbel und -geräte	-	-	-	-	69.40	-
3151.00 Unterhalt Apparate, Maschinen, Geräte, Fahrzeuge, Werkzeuge	9'956.95	-	14'200.00	-	16'100.95	-
3158.00 Unterhalt immaterielle Anlagen	21'945.18	-	-	-	8'980.95	-
3159.00 Unterhalt übrige mobile Anlagen	-	-	1'000.00	-	556.65	-
3160.00 Miete und Pacht Liegenschaften	6'316.10	-	-	-	5'067.35	-
3170.00 Reisekosten und Spesen	900.10	-	500.00	-	1'021.80	-
3181.00 Tatsächliche Forderungsverluste	591.80	-	-	-	3'623.10	-
3199.00 Übriger Betriebsaufwand	100.00	-	800.00	-	-	-
3300.30 Planmässige Abschreibungen übrige Tiefbauten VV	25'147.41	-	4'870.00	-	4'874.30	-
3300.40 Planmässige Abschreibungen Hochbauten VV	2'119'990.37	-	1'886'830.00	-	1'758'704.43	-

	Rechnung 2025		Budget 2025		Rechnung 2024		
	Aufwand	Ertrag	Aufwand	Ertrag	Aufwand	Ertrag	
3300.60	Planmässige Abschreibungen Mobilien VV	103'613.89	-	42'320.00	-	39'357.85	-
3301.10	Ausserplanmässige Abschreibungen Strassen und Verkehrswege VV	-	-	-	-	11'814.65	-
3301.40	Ausserplanmässige Abschreibungen Hochbauten VV	-	-	-	-	20'230.90	-
3320.90	Planmässige Abschreibungen übrige immaterielle Anlagen	52'360.37	-	36'400.00	-	56'121.24	-
3631.00	Beiträge an Kantone und Konkordate	106'456.40	-	99'876.00	-	101'857.00	-
3900.00	Interne Verrechnung von Material- und Warenbezügen	2'311.12	-	1'000.00	-	1'000.00	-
3910.00	Interne Verrechnung von Dienstleistungen	297'498.66	-	140'990.00	-	218'857.95	-
3920.00	Interne Verrechnung von Pacht, Mieten, Benützungskosten	12'069.00	-	21'381.00	-	39'700.00	-
3940.00	Interne Verrechnung von kalkulatorischen Zinsen und Finanzaufwand	456'806.62	-	527'730.00	-	431'245.27	-
4250.00	Verkäufe	-	13'623.30	-	13'000.00	-	14'216.38
4439.00	Rückerstattungen Raumnebenkosten	-	-	-	2'400.00	-	-
4472.00	Vergütung für Benützungen Liegenschaften VV	-	78'913.95	-	64'000.00	-	73'890.85
4910.00	Interne Verrechnung von Dienstleistungen	-	32'066.77	-	-	-	-
1	Öffentlich Ordnung und Sicherheit	10'512'757.57	4'635'227.68	10'114'960.58	4'064'340.00	9'881'174.82	3'926'865.03
	Nettoaufwand	-	5'877'529.89	-	6'050'620.58	-	5'954'309.79
11	Öffentliche Sicherheit	3'145'467.09	545'499.93	3'198'339.00	699'974.00	2'916'864.09	515'585.92
	Nettoaufwand	-	2'599'967.16	-	2'498'365.00	-	2'401'278.17
111	Polizei	3'136'747.79	173'287.13	3'193'339.00	249'974.00	2'914'344.14	160'158.70
	Nettoaufwand	-	2'963'460.66	-	2'943'365.00	-	2'754'185.44
1110	Polizei	3'136'747.79	173'287.13	3'193'339.00	249'974.00	2'914'344.14	160'158.70
	Nettoaufwand	-	2'963'460.66	-	2'943'365.00	-	2'754'185.44
3010.00	Löhne des Verwaltungs- und Betriebspersonals	1'879'843.51	-	1'854'120.00	-	1'713'639.29	-
3010.09	Erstattung von Lohn des Verwaltungs- und Betriebspersonals	-11'468.65	-	-	-	-16'701.70	-
3049.00	Übrige Zulagen	53'664.00	-	100'000.00	-	96'093.55	-
3050.00	AG-Beiträge AHV, IV, EO, ALV, Verwaltungskosten	124'693.58	-	119'440.00	-	118'689.50	-
3052.00	AG-Beiträge an Pensionskassen	225'533.45	-	220'110.00	-	216'501.03	-
3053.00	AG-Beiträge an Unfall- und Personal-Haftpflichtversicherungen	22'199.55	-	21'250.00	-	20'795.55	-
3054.00	AG-Beiträge an Familienausgleichskasse	19'917.50	-	19'010.00	-	18'908.55	-
3064.00	Überbrückungsrenten	38'918.55	-	-	-	-	-
3090.00	Aus- und Weiterbildung des eigenen Personals	19'852.55	-	-	-	20'466.70	-
3099.00	Übriger Personalaufwand	1'885.35	-	-	-	-	-
3101.00	Betriebs-, Verbrauchsmaterial	15'482.91	-	26'000.00	-	12'187.46	-
3102.00	Drucksachen, Publikationen	1'851.60	-	6'000.00	-	2'231.50	-
3111.00	Anschaffung Apparate, Maschinen, Geräte, Fahrzeuge, Werkzeuge	42'287.83	-	84'500.00	-	46'412.23	-

	Rechnung 2025		Budget 2025		Rechnung 2024		
	Aufwand	Ertrag	Aufwand	Ertrag	Aufwand	Ertrag	
3112.00	Anschaffung Kleider, Wäsche, Vorhänge	30'126.32	-	23'000.00	-	28'400.77	-
3119.00	Anschaffung übrige nicht aktivierbare Anlagen	13'760.50	-	35'000.00	-	35'821.95	-
3130.00	Dienstleistungen Dritter	164'826.14	-	164'500.00	-	128'723.60	-
3134.00	Sachversicherungsprämien	6'429.21	-	4'300.00	-	7'364.24	-
3137.00	Steuern und Abgaben	78.10	-	-	-	-	-
3151.00	Unterhalt Apparate, Maschinen, Geräte, Fahrzeuge, Werkzeuge	46'977.40	-	60'000.00	-	43'377.30	-
3158.00	Unterhalt immaterielle Anlagen	-	-	3'500.00	-	-	-
3161.00	Mieten, Benützungskosten Mobilien	73'096.70	-	75'000.00	-	77'734.70	-
3170.00	Reisekosten und Spesen	5'421.06	-	5'900.00	-	8'566.65	-
3181.00	Tatsächliche Forderungsverluste	2'760.00	-	5'000.00	-	5'098.70	-
3192.00	Abgeltung von Rechten	-	-	1'000.00	-	800.00	-
3199.00	Übriger Betriebsaufwand	24'269.37	-	35'000.00	-	21'191.05	-
3300.60	Planmässige Abschreibungen Mobilien VV	30'527.69	-	43'220.00	-	43'216.20	-
3900.00	Interne Verrechnung von Material- und Warenbezügen	860.15	-	1'800.00	-	1'800.00	-
3910.00	Interne Verrechnung von Dienstleistungen	177'625.22	-	173'370.00	-	174'334.05	-
3920.00	Interne Verrechnung von Pacht, Mieten, Benützungskosten	123'478.08	-	110'469.00	-	85'400.00	-
3940.00	Interne Verrechnung von kalkulatorischen Zinsen und Finanzaufwand	1'850.12	-	1'850.00	-	3'291.27	-
4210.00	Gebühren für Amtshandlungen	-	74'685.00	-	35'000.00	-	37'235.00
4250.00	Verkäufe	-	-	-	-	-	16'930.00
4270.00	Bussen	-	2'220.00	-	-	-	-
4390.00	Übriger Ertrag	-	5'640.00	-	80'000.00	-	64'744.40
4910.00	Interne Verrechnung von Dienstleistungen	-	52'000.00	-	52'000.00	-	20'000.00
112	Verkehrssicherheit	8'719.30	372'212.80	5'000.00	450'000.00	2'519.95	355'427.22
	Nettoertrag	363'493.50	-	445'000.00	-	352'907.27	-
1120	Verkehrssicherheit	8'719.30	372'212.80	5'000.00	450'000.00	2'519.95	355'427.22
	Nettoertrag	363'493.50	-	445'000.00	-	352'907.27	-
3101.00	Betriebs-, Verbrauchsmaterial	4'647.85	-	4'000.00	-	517.30	-
3132.00	Honorare externe Berater, Gutachter, Fachexperten usw.	4'071.45	-	1'000.00	-	2'002.65	-
4270.00	Bussen	-	372'212.80	-	450'000.00	-	355'427.22
12	Rechtsprechung	133'357.64	21'593.84	127'950.00	20'000.00	102'393.12	21'630.00
	Nettoaufwand	-	111'763.80	-	107'950.00	-	80'763.12
120	Rechtsprechung	133'357.64	21'593.84	127'950.00	20'000.00	102'393.12	21'630.00
	Nettoaufwand	-	111'763.80	-	107'950.00	-	80'763.12
1200	Rechtsprechung	133'357.64	21'593.84	127'950.00	20'000.00	102'393.12	21'630.00

		Rechnung 2025		Budget 2025		Rechnung 2024	
		Aufwand	Ertrag	Aufwand	Ertrag	Aufwand	Ertrag
	Nettoaufwand	-	111'763.80	-	107'950.00	-	80'763.12
3010.00	Löhne des Verwaltungs- und Betriebspersonals	99'679.20	-	99'770.00	-	76'340.00	-
3050.00	AG-Beiträge AHV, IV, EO, ALV, Verwaltungskosten	4'412.79	-	3'700.00	-	3'181.10	-
3052.00	AG-Beiträge an Pensionskassen	7'327.85	-	4'250.00	-	4'158.99	-
3053.00	AG-Beiträge an Unfall- und Personal-Haftpflichtversicherungen	1'143.10	-	660.00	-	875.60	-
3054.00	AG-Beiträge an Familienausgleichskasse	849.60	-	590.00	-	610.00	-
3110.00	Anschaffung Büromöbel und -geräte	651.00	-	-	-	-	-
3130.00	Dienstleistungen Dritter	2'704.00	-	5'000.00	-	2'749.00	-
3158.00	Unterhalt immaterielle Anlagen	1'720.95	-	800.00	-	843.30	-
3160.00	Miete und Pacht Liegenschaften	-	-	-	-	47.63	-
3180.00	Wertberichtigungen auf Forderungen	1'120.00	-	-	-	-	-
3900.00	Interne Verrechnung von Material- und Warenbezügen	71.15	-	-	-	-	-
3910.00	Interne Verrechnung von Dienstleistungen	2'098.00	-	1'600.00	-	2'007.50	-
3920.00	Interne Verrechnung von Pacht, Mieten, Benützungskosten	11'580.00	-	11'580.00	-	11'580.00	-
4210.00	Gebühren für Amtshandlungen	-	21'070.00	-	20'000.00	-	21'630.00
4910.00	Interne Verrechnung von Dienstleistungen	-	523.84	-	-	-	-
14	Allgemeines Rechtswesen	4'835'047.65	3'343'977.76	4'802'092.00	3'226'846.00	4'961'960.87	3'254'681.11
	Nettoaufwand	-	1'491'069.89	-	1'575'246.00	-	1'707'279.76
140	Allgemeines Rechtswesen	4'835'047.65	3'343'977.76	4'802'092.00	3'226'846.00	4'961'960.87	3'254'681.11
	Nettoaufwand	-	1'491'069.89	-	1'575'246.00	-	1'707'279.76
1400	Allgemeines Rechtswesen	2'802'971.71	1'311'901.82	2'765'746.00	1'190'500.00	2'935'871.90	1'228'592.14
	Nettoaufwand	-	1'491'069.89	-	1'575'246.00	-	1'707'279.76
3010.00	Löhne des Verwaltungs- und Betriebspersonals	885'096.87	-	869'560.00	-	870'056.00	-
3010.09	Erstattung von Lohn des Verwaltungs- und Betriebspersonals	-1'610.40	-	-	-	-	-
3050.00	AG-Beiträge AHV, IV, EO, ALV, Verwaltungskosten	57'569.16	-	56'020.00	-	54'570.70	-
3052.00	AG-Beiträge an Pensionskassen	93'536.06	-	89'720.00	-	91'935.23	-
3053.00	AG-Beiträge an Unfall- und Personal-Haftpflichtversicherungen	10'652.90	-	11'330.00	-	11'105.75	-
3054.00	AG-Beiträge an Familienausgleichskasse	9'191.85	-	8'920.00	-	8'682.00	-
3090.00	Aus- und Weiterbildung des eigenen Personals	7'270.00	-	6'000.00	-	3'320.00	-
3100.00	Büromaterial	1'671.35	-	600.00	-	626.50	-
3101.00	Betriebs-, Verbrauchsmaterial	11'239.38	-	8'500.00	-	9'692.52	-
3102.00	Drucksachen, Publikationen	-	-	1'000.00	-	357.00	-
3111.00	Anschaffung Apparate, Maschinen, Geräte, Fahrzeuge, Werkzeuge	633.51	-	6'000.00	-	1'693.50	-
3118.00	Anschaffung immaterielle Anlagen	1'440.00	-	5'000.00	-	-	-

	Rechnung 2025		Budget 2025		Rechnung 2024		
	Aufwand	Ertrag	Aufwand	Ertrag	Aufwand	Ertrag	
3130.00	Dienstleistungen Dritter	222'053.28	-	230'000.00	-	257'565.55	-
3134.00	Sachversicherungsprämien	964.02	-	800.00	-	971.99	-
3137.00	Steuern und Abgaben	523.50	-	800.00	-	585.90	-
3138.00	Kurse, Prüfungen und Beratungen	13'800.00	-	-	-	-	-
3151.00	Unterhalt Apparate, Maschinen, Geräte, Fahrzeuge, Werkzeuge	1'970.40	-	6'000.00	-	4'423.65	-
3158.00	Unterhalt immaterielle Anlagen	49'306.78	-	45'000.00	-	43'423.55	-
3170.00	Reisekosten und Spesen	996.05	-	2'000.00	-	624.30	-
3181.00	Tatsächliche Forderungsverluste	211.10	-	-	-	-	-
3199.00	Übriger Betriebsaufwand	2'416.76	-	5'000.00	-	2'507.90	-
3300.60	Planmässige Abschreibungen Mobilien VV	20'187.78	-	22'130.00	-	22'128.75	-
3301.60	Ausserplanmässige Abschreibungen Mobilien VV	-	-	-	-	3'500.00	-
3612.00	Entschädigungen an Gemeinden und Zweckverbände	956'915.31	-	885'000.00	-	1'018'818.14	-
3635.00	Beiträge an private Unternehmungen	2'900.00	-	5'000.00	-	6'400.00	-
3690.00	Übriger Transferaufwand	271'139.35	-	356'346.00	-	283'819.34	-
3900.00	Interne Verrechnung von Material- und Warenbezügen	-	-	200.00	-	200.00	-
3910.00	Interne Verrechnung von Dienstleistungen	149'949.50	-	138'770.00	-	216'383.20	-
3920.00	Interne Verrechnung von Pacht, Mieten, Benützungskosten	31'900.00	-	5'000.00	-	20'600.00	-
3940.00	Interne Verrechnung von kalkulatorischen Zinsen und Finanzaufwand	1'047.20	-	1'050.00	-	1'880.43	-
4210.00	Gebühren für Amtshandlungen	-	815'156.27	-	720'000.00	-	730'107.64
4250.00	Verkäufe	-	25'807.10	-	40'000.00	-	34'156.40
4310.00	Aktivierbare Eigenleistungen auf Sachanlagen	-	-	-	-	-	5'833.00
4612.00	Entschädigungen von Gemeinden und Zweckverbänden	-	89'943.67	-	95'000.00	-	83'770.75
4910.00	Interne Verrechnung von Dienstleistungen	-	146'362.00	-	145'000.00	-	190'009.00
1408	Regionales Zivilstandsamt	568'269.45	568'269.45	491'560.00	491'560.00	529'372.18	529'372.18
	Nettoaufwand	-	0.00	-	-	-	-
3010.00	Löhne des Verwaltungs- und Betriebspersonals	350'981.85	-	335'230.00	-	322'317.47	-
3050.00	AG-Beiträge AHV, IV, EO, ALV, Verwaltungskosten	21'406.77	-	21'600.00	-	21'215.50	-
3052.00	AG-Beiträge an Pensionskassen	33'319.10	-	29'020.00	-	34'959.82	-
3053.00	AG-Beiträge an Unfall- und Personal-Haftpflichtversicherungen	3'805.10	-	3'850.00	-	3'735.10	-
3054.00	AG-Beiträge an Familienausgleichskasse	3'417.55	-	3'440.00	-	3'375.15	-
3101.00	Betriebs-, Verbrauchsmaterial	2'797.00	-	4'500.00	-	4'897.76	-
3130.00	Dienstleistungen Dritter	58'144.63	-	8'000.00	-	43'327.53	-
3160.00	Miete und Pacht Liegenschaften	420.00	-	600.00	-	441.00	-
3170.00	Reisekosten und Spesen	16.80	-	50.00	-	17.70	-

	Rechnung 2025		Budget 2025		Rechnung 2024		
	Aufwand	Ertrag	Aufwand	Ertrag	Aufwand	Ertrag	
3181.00	Tatsächliche Forderungsverluste	1'038.60	-	-	-	-	-
3910.00	Interne Verrechnung von Dienstleistungen	58'222.05	-	61'670.00	-	59'785.15	-
3920.00	Interne Verrechnung von Pacht, Mieten, Benützungskosten	23'600.00	-	23'600.00	-	23'600.00	-
3940.00	Interne Verrechnung von kalkulatorischen Zinsen und Finanzaufwand	11'100.00	-	-	-	11'700.00	-
4612.00	Entschädigungen von Gemeinden und Zweckverbänden	-	151'596.50	-	120'000.00	-	136'522.95
1409	Regionales Gemeindeammann- und Betriebsamt	1'463'806.49	1'463'806.49	1'544'786.00	1'544'786.00	1'496'716.79	1'496'716.79
3010.00	Löhne des Verwaltungs- und Betriebspersonals	785'449.70	-	844'940.00	-	838'983.77	-
3010.09	Erstattung von Lohn des Verwaltungs- und Betriebspersonals	-6'556.40	-	-	-	-	-
3050.00	AG-Beiträge AHV, IV, EO, ALV, Verwaltungskosten	50'839.77	-	54'330.00	-	54'107.20	-
3052.00	AG-Beiträge an Pensionskassen	81'256.52	-	93'260.00	-	88'537.59	-
3053.00	AG-Beiträge an Unfall- und Personal-Haftpflichtversicherungen	8'931.90	-	9'580.00	-	9'570.50	-
3054.00	AG-Beiträge an Familienausgleichskasse	8'133.90	-	8'660.00	-	8'620.60	-
3100.00	Büromaterial	1'266.80	-	1'200.00	-	1'357.25	-
3101.00	Betriebs-, Verbrauchsmaterial	611.24	-	1'200.00	-	576.00	-
3103.00	Fachliteratur, Zeitschriften	1'096.64	-	2'000.00	-	1'214.60	-
3111.00	Anschaffung Apparate, Maschinen, Geräte, Fahrzeuge, Werkzeuge	-	-	-	-	1'191.25	-
3130.00	Dienstleistungen Dritter	273'906.35	-	330'000.00	-	303'719.86	-
3158.00	Unterhalt immaterielle Anlagen	32'756.65	-	33'000.00	-	31'799.05	-
3170.00	Reisekosten und Spesen	5'618.15	-	6'000.00	-	6'018.35	-
3181.00	Tatsächliche Forderungsverluste	76.11	-	500.00	-	132.70	-
3300.40	Planmässige Abschreibungen Hochbauten VV	-	-	1'650.00	-	31'311.05	-
3499.00	Übriger Finanzaufwand	-	-	-	-	0.05	-
3690.00	Übriger Transferaufwand	68'656.56	-	-	-	-	-
3900.00	Interne Verrechnung von Material- und Warenbezügen	5'349.00	-	7'000.00	-	7'000.00	-
3910.00	Interne Verrechnung von Dienstleistungen	69'440.80	-	75'400.00	-	74'197.30	-
3920.00	Interne Verrechnung von Pacht, Mieten, Benützungskosten	76'972.80	-	75'756.00	-	37'910.00	-
3940.00	Interne Verrechnung von kalkulatorischen Zinsen und Finanzaufwand	-	-	310.00	-	469.67	-
4690.00	Übriger Transferertrag	-	-	-	144'786.00	-	36'158.56
15	Feuerwehr	1'449'332.64	83'394.00	1'539'360.00	71'500.00	1'541'799.25	80'966.13
	Nettoaufwand	-	1'365'938.64	-	1'467'860.00	-	1'460'833.12
150	Feuerwehr	1'449'332.64	83'394.00	1'539'360.00	71'500.00	1'541'799.25	80'966.13
	Nettoaufwand	-	1'365'938.64	-	1'467'860.00	-	1'460'833.12
1500	Feuerwehr	1'449'332.64	83'394.00	1'539'360.00	71'500.00	1'541'799.25	80'966.13
	Nettoaufwand	-	1'365'938.64	-	1'467'860.00	-	1'460'833.12

	Rechnung 2025		Budget 2025		Rechnung 2024	
	Aufwand	Ertrag	Aufwand	Ertrag	Aufwand	Ertrag
3010.00 Löhne des Verwaltungs- und Betriebspersonals	616'424.07	-	607'130.00	-	632'078.63	-
3049.00 Übrige Zulagen	69'258.15	-	70'000.00	-	68'504.50	-
3050.00 AG-Beiträge AHV, IV, EO, ALV, Verwaltungskosten	22'098.73	-	42'720.00	-	21'936.90	-
3052.00 AG-Beiträge an Pensionskassen	30'262.03	-	30'790.00	-	30'037.99	-
3053.00 AG-Beiträge an Unfall- und Personal-Haftpflichtversicherungen	2'609.95	-	6'830.00	-	2'673.45	-
3054.00 AG-Beiträge an Familienausgleichskasse	3'530.90	-	6'940.00	-	3'490.30	-
3090.00 Aus- und Weiterbildung des eigenen Personals	70'148.80	-	97'000.00	-	58'424.95	-
3099.00 Übriger Personalaufwand	29'174.03	-	36'000.00	-	21'043.50	-
3101.00 Betriebs-, Verbrauchsmaterial	23'674.63	-	24'000.00	-	23'199.78	-
3102.00 Drucksachen, Publikationen	-	-	10'000.00	-	4'816.40	-
3111.00 Anschaffung Apparate, Maschinen, Geräte, Fahrzeuge, Werkzeuge	82'684.35	-	81'000.00	-	148'451.81	-
3112.00 Anschaffung Kleider, Wäsche, Vorhänge	21'316.73	-	21'000.00	-	26'502.60	-
3113.00 Anschaffung Hardware	4'153.00	-	11'000.00	-	1'411.40	-
3120.00 Ver- und Entsorgung Liegenschaften VV	32'894.05	-	44'000.00	-	36'713.25	-
3130.00 Dienstleistungen Dritter	30'448.89	-	28'000.00	-	19'159.65	-
3134.00 Sachversicherungsprämien	15'299.97	-	16'000.00	-	16'094.37	-
3137.00 Steuern und Abgaben	91.00	-	-	-	-	-
3144.00 Unterhalt Hochbauten, Gebäude	41'792.16	-	62'000.00	-	57'805.27	-
3151.00 Unterhalt Apparate, Maschinen, Geräte, Fahrzeuge, Werkzeuge	83'891.38	-	94'000.00	-	79'510.65	-
3158.00 Unterhalt immaterielle Anlagen	3'878.48	-	4'000.00	-	463.05	-
3159.00 Unterhalt übrige mobile Anlagen	3'961.97	-	8'000.00	-	7'713.55	-
3160.00 Miete und Pacht Liegenschaften	-	-	8'500.00	-	-	-
3190.00 Schadenersatzleistungen	1'500.00	-	-	-	-	-
3199.00 Übriger Betriebsaufwand	8'461.10	-	9'000.00	-	10'022.05	-
3300.40 Planmässige Abschreibungen Hochbauten VV	89'665.32	-	58'020.00	-	58'018.70	-
3300.60 Planmässige Abschreibungen Mobilien VV	75'512.72	-	79'050.00	-	88'939.20	-
3660.20 Planmässige Abschreibungen Investitionsbeiträge an Gemeinden und Zweckverbä	36'324.73	-	37'710.00	-	37'713.55	-
3661.20 Ausserplanmässige Abschreibungen Investitionsbeiträge an Gemeinden und Zwec	-	-	-	-	27'282.95	-
3910.00 Interne Verrechnung von Dienstleistungen	11'686.25	-	13'520.00	-	11'992.60	-
3920.00 Interne Verrechnung von Pacht, Mieten, Benützungskosten	8'500.00	-	5'500.00	-	-	-
3930.00 Interne Verrechnung von Betriebs- und Verwaltungskosten	-	-	-	-	8'500.00	-
3940.00 Interne Verrechnung von kalkulatorischen Zinsen und Finanzaufwand	27'789.25	-	26'650.00	-	37'693.20	-
3990.00 Übrige interne Verrechnungen	2'300.00	-	1'000.00	-	1'605.00	-
4260.00 Rückerstattungen und Kostenbeteiligungen Dritter	-	79'119.00	-	70'000.00	-	79'466.13

		Rechnung 2025		Budget 2025		Rechnung 2024	
		Aufwand	Ertrag	Aufwand	Ertrag	Aufwand	Ertrag
16	Verteidigung	949'552.55	640'762.15	447'219.58	46'020.00	358'157.49	54'001.87
	Nettoaufwand	-	308'790.40	-	401'199.58	-	304'155.62
161	Militärische Verteidigung	81'807.25	3'716.30	89'530.00	4'500.00	70'075.81	3'290.70
	Nettoaufwand	-	78'090.95	-	85'030.00	-	66'785.11
1610	Militärische Verteidigung	81'807.25	3'716.30	89'530.00	4'500.00	70'075.81	3'290.70
	Nettoaufwand	-	78'090.95	-	85'030.00	-	66'785.11
3010.00	Löhne des Verwaltungs- und Betriebspersonals	5'726.80	-	5'000.00	-	6'429.45	-
3050.00	AG-Beiträge AHV, IV, EO, ALV, Verwaltungskosten	235.90	-	320.00	-	264.80	-
3053.00	AG-Beiträge an Unfall- und Personal-Haftpflichtversicherungen	13.05	-	60.00	-	17.10	-
3054.00	AG-Beiträge an Familienausgleichskasse	37.50	-	50.00	-	42.15	-
3101.00	Betriebs-, Verbrauchsmaterial	402.60	-	3'500.00	-	1'052.80	-
3120.00	Ver- und Entsorgung Liegenschaften VV	6'221.75	-	7'500.00	-	7'443.15	-
3130.00	Dienstleistungen Dritter	5'515.75	-	4'500.00	-	2'193.15	-
3134.00	Sachversicherungsprämien	617.85	-	630.00	-	617.70	-
3144.00	Unterhalt Hochbauten, Gebäude	12'266.10	-	19'000.00	-	18'130.55	-
3149.00	Unterhalt übrige Sachanlagen	82.70	-	6'000.00	-	5'061.60	-
3151.00	Unterhalt Apparate, Maschinen, Geräte, Fahrzeuge, Werkzeuge	3'132.75	-	6'000.00	-	8'078.50	-
3159.00	Unterhalt übrige mobile Anlagen	-	-	3'000.00	-	2'431.60	-
3300.10	Planmässige Abschreibungen Strassen und Verkehrswege VV	-	-	7'000.00	-	-	-
3300.30	Planmässige Abschreibungen übrige Tiefbauten VV	1'710.51	-	-	-	-	-
3300.40	Planmässige Abschreibungen Hochbauten VV	16'082.25	-	8'990.00	-	8'993.60	-
3300.60	Planmässige Abschreibungen Mobilien VV	-	-	12'970.00	-	1'965.80	-
3301.40	Ausserplanmässige Abschreibungen Hochbauten VV	25'555.30	-	-	-	3'167.70	-
3910.00	Interne Verrechnung von Dienstleistungen	2'258.00	-	1'970.00	-	1'960.50	-
3940.00	Interne Verrechnung von kalkulatorischen Zinsen und Finanzaufwand	1'948.44	-	3'040.00	-	2'225.66	-
4472.00	Vergütung für Benützung Liegenschaften VV	-	3'716.30	-	4'500.00	-	3'290.70
162	Zivile Verteidigung	867'745.30	637'045.85	357'689.58	41'520.00	288'081.68	50'711.17
	Nettoaufwand	-	230'699.45	-	316'169.58	-	237'370.51
1620	Zivilschutz	867'745.30	637'045.85	357'689.58	41'520.00	288'081.68	50'711.17
	Nettoaufwand	-	230'699.45	-	316'169.58	-	237'370.51
3010.00	Löhne des Verwaltungs- und Betriebspersonals	19'115.00	-	-	-	-	-
3050.00	AG-Beiträge AHV, IV, EO, ALV, Verwaltungskosten	1'072.75	-	-	-	-	-
3052.00	AG-Beiträge an Pensionskassen	2'517.60	-	-	-	-	-
3053.00	AG-Beiträge an Unfall- und Personal-Haftpflichtversicherungen	207.55	-	-	-	-	-

	Rechnung 2025		Budget 2025		Rechnung 2024	
	Aufwand	Ertrag	Aufwand	Ertrag	Aufwand	Ertrag
3054.00	AG-Beiträge an Familienausgleichskasse	185.65	-	-	-	-
3101.00	Betriebs-, Verbrauchsmaterial	728.20	-	2'100.00	-	405.10
3102.00	Drucksachen, Publikationen	-	-	500.00	-	-
3111.00	Anschaffung Apparate, Maschinen, Geräte, Fahrzeuge, Werkzeuge	1'019.55	-	2'500.00	-	-
3120.00	Ver- und Entsorgung Liegenschaften VV	24'049.75	-	14'989.58	-	13'292.65
3130.00	Dienstleistungen Dritter	-	-	1'500.00	-	5'589.45
3134.00	Sachversicherungsprämien	3'834.80	-	3'800.00	-	3'834.80
3144.00	Unterhalt Hochbauten, Gebäude	13'947.95	-	93'300.00	-	70'548.65
3151.00	Unterhalt Apparate, Maschinen, Geräte, Fahrzeuge, Werkzeuge	4'072.70	-	3'000.00	-	873.75
3158.00	Unterhalt immaterielle Anlagen	-	-	1'000.00	-	241.25
3632.00	Beiträge an Gemeinden und Zweckverbände	187'997.00	-	215'000.00	-	165'693.15
3637.00	Beiträge an private Haushalte	289'003.80	-	-	-	14'148.35
3701.00	Durchlaufende Beiträge an Kantone und Konkordate	317'690.00	-	20'000.00	-	10'400.00
3910.00	Interne Verrechnung von Dienstleistungen	2'303.00	-	-	-	2'303.00
3940.00	Interne Verrechnung von kalkulatorischen Zinsen und Finanzaufwand	-	-	-	-	751.53
4240.00	Benützungsgebühren und Dienstleistungen	-	590.00	-	-	-
4501.00	Entnahmen aus Fonds des Fremdkapitals	-	303'152.15	-	-	-
4707.00	Durchlaufende Beiträge von privaten Haushalten	-	272'150.00	-	20'000.00	-
2	Bildung	65'394'517.18	17'169'251.57	65'439'003.26	19'038'688.19	64'891'537.72
	Nettoaufwand	-	48'225'265.61	-	46'400'315.07	-
21	Obligatorische Schule	60'487'433.84	15'379'249.35	60'946'089.26	17'362'669.19	58'362'587.21
	Nettoaufwand	-	45'108'184.49	-	43'583'420.07	-
211	Eingangsstufe	3'787'303.12	-	3'808'130.00	-	3'823'001.28
	Nettoaufwand	-	3'787'303.12	-	3'808'130.00	-
2110	Kindergarten	3'787'303.12	-	3'808'130.00	-	3'823'001.28
	Nettoaufwand	-	3'787'303.12	-	3'808'130.00	-
3020.00	Löhne der Lehrpersonen	44'094.15	-	45'000.00	-	39'374.25
3042.00	Verpflegungszulagen	436.70	-	600.00	-	598.90
3050.00	AG-Beiträge AHV, IV, EO, ALV, Verwaltungskosten	2'754.32	-	2'880.00	-	4'891.00
3052.00	AG-Beiträge an Pensionskassen	239.10	-	-	-	459.70
3053.00	AG-Beiträge an Unfall- und Personal-Haftpflichtversicherungen	161.35	-	179.00	-	342.40
3054.00	AG-Beiträge an Familienausgleichskasse	439.65	-	461.00	-	782.05
3090.00	Aus- und Weiterbildung des eigenen Personals	2'788.00	-	14'000.00	-	7'150.60
3104.00	Lehrmittel	57'362.11	-	72'000.00	-	66'015.73

	Rechnung 2025		Budget 2025		Rechnung 2024		
	Aufwand	Ertrag	Aufwand	Ertrag	Aufwand	Ertrag	
3110.00	29'164.52	-	29'800.00	-	9'296.80	-	
3130.00	-	-	500.00	-	-	-	
3132.00	2'735.00	-	10'000.00	-	58'946.30	-	
3150.00	-	-	2'000.00	-	427.25	-	
3170.00	76.90	-	500.00	-	932.20	-	
3171.00	11'264.05	-	15'000.00	-	8'593.15	-	
3300.60	44'126.10	-	14'740.00	-	14'743.70	-	
3301.40	-	-	-	-	1'623.15	-	
3611.00	3'591'197.85	-	3'600'000.00	-	3'607'916.70	-	
3940.00	463.32	-	470.00	-	907.40	-	
212	Primarstufe	24'633'335.68	560'726.30	24'087'860.00	410'500.00	24'148'851.85	561'976.92
	Nettoaufwand	-	24'072'609.38	-	23'677'360.00	-	23'586'874.93
2120	Primarstufe	24'633'335.68	560'726.30	24'087'860.00	410'500.00	24'148'851.85	561'976.92
	Nettoaufwand	-	24'072'609.38	-	23'677'360.00	-	23'586'874.93
3020.00	4'497'992.45	-	4'513'600.00	-	4'696'630.45	-	
3020.09	-12'408.05	-	-	-	-7'553.80	-	
3042.00	26'400.45	-	28'000.00	-	30'718.30	-	
3050.00	280'160.91	-	284'262.00	-	294'341.75	-	
3052.00	457'657.25	-	460'000.00	-	482'965.90	-	
3053.00	26'938.30	-	17'678.00	-	27'142.45	-	
3054.00	44'886.35	-	45'526.00	-	47'201.20	-	
3090.00	144'095.22	-	190'000.00	-	162'377.03	-	
3099.00	75'841.54	-	95'000.00	-	82'121.14	-	
3100.00	2'488.86	-	8'000.00	-	4'186.68	-	
3104.00	700'153.08	-	771'280.00	-	761'446.64	-	
3105.00	3'135.80	-	3'000.00	-	5'022.15	-	
3111.00	47'234.04	-	52'240.00	-	46'873.02	-	
3113.00	116'871.09	-	163'750.00	-	84'083.28	-	
3118.00	54'650.42	-	9'134.00	-	1'333.85	-	
3119.00	97'098.38	-	99'260.00	-	87'486.43	-	
3130.00	660'237.08	-	581'200.00	-	617'648.89	-	
3132.00	143'085.35	-	210'000.00	-	118'071.95	-	
3150.00	-	-	-	-	40.54	-	
3153.00	77'992.07	-	67'500.00	-	44'078.79	-	

	Rechnung 2025		Budget 2025		Rechnung 2024		
	Aufwand	Ertrag	Aufwand	Ertrag	Aufwand	Ertrag	
3158.00	Unterhalt immaterielle Anlagen	243'627.08	-	219'740.00	-	213'001.43	-
3159.00	Unterhalt übrige mobile Anlagen	10'011.66	-	13'000.00	-	6'026.38	-
3161.00	Mieten, Benützungskosten Mobilien	52'261.93	-	-	-	-	-
3170.00	Reisekosten und Spesen	28'221.35	-	2'000.00	-	10'933.00	-
3171.00	Exkursionen, Schulreisen und Lager	278'001.35	-	300'000.00	-	332'161.17	-
3181.00	Tatsächliche Forderungsverluste	100.00	-	-	-	200.00	-
3199.00	Übriger Betriebsaufwand	41'782.74	-	34'800.00	-	33'747.23	-
3300.30	Planmässige Abschreibungen übrige Tiefbauten VV	1'405.13	-	1'470.00	-	1'466.20	-
3300.60	Planmässige Abschreibungen Mobilien VV	603'140.36	-	497'700.00	-	478'462.95	-
3320.00	Planmässige Abschreibungen Software	32'225.48	-	31'370.00	-	26'997.45	-
3611.00	Entschädigungen an Kantone und Konkordate	15'475'236.05	-	15'016'000.00	-	15'123'033.35	-
3612.00	Entschädigungen an Gemeinden und Zweckverbände	20'740.00	-	20'000.00	-	20'570.00	-
3910.00	Interne Verrechnung von Dienstleistungen	392'757.05	-	340'420.00	-	303'727.25	-
3940.00	Interne Verrechnung von kalkulatorischen Zinsen und Finanzaufwand	8'812.01	-	11'930.00	-	12'308.80	-
4612.00	Entschädigungen von Gemeinden und Zweckverbänden	-	53'609.00	-	-	-	-
4636.00	Beiträge von privaten Organisationen ohne Erwerbszweck	-	30'450.00	-	37'000.00	-	28'014.00
213	Sekundarstufe	18'806.55	-	35'000.00	-	43'498.25	-
	Nettoaufwand	-	18'806.55	-	35'000.00	-	43'498.25
2130	Sekundarstufe	18'806.55	-	35'000.00	-	43'498.25	-
	Nettoaufwand	-	18'806.55	-	35'000.00	-	43'498.25
3612.00	Entschädigungen an Gemeinden und Zweckverbände	18'806.55	-	35'000.00	-	43'498.25	-
214	Musikschulen	668'837.12	-	700'123.00	-	638'826.38	-
	Nettoaufwand	-	668'837.12	-	700'123.00	-	638'826.38
2140	Musikschulen	668'837.12	-	700'123.00	-	638'826.38	-
	Nettoaufwand	-	668'837.12	-	700'123.00	-	638'826.38
3300.40	Planmässige Abschreibungen Hochbauten VV	2'208.33	-	2'210.00	-	2'208.35	-
3635.00	Beiträge an private Unternehmungen	666'628.79	-	697'913.00	-	636'618.03	-
217	Schulliegenschaften	20'256'962.67	10'872'109.85	21'146'553.26	12'217'669.19	18'563'870.92	11'083'532.57
	Nettoaufwand	-	9'384'852.82	-	8'928'884.07	-	7'480'338.35
2170	Schulliegenschaften	20'256'962.67	10'872'109.85	21'146'553.26	12'217'669.19	18'563'870.92	11'083'532.57
	Nettoaufwand	-	9'384'852.82	-	8'928'884.07	-	7'480'338.35
3010.00	Löhne des Verwaltungs- und Betriebspersonals	2'535'062.04	-	2'431'740.00	-	2'175'342.57	-
3010.09	Erstattung von Lohn des Verwaltungs- und Betriebspersonals	-31'940.90	-	-	-	-10'571.45	-
3050.00	AG-Beiträge AHV, IV, EO, ALV, Verwaltungskosten	155'778.53	-	160'530.00	-	137'009.80	-

	Rechnung 2025		Budget 2025		Rechnung 2024	
	Aufwand	Ertrag	Aufwand	Ertrag	Aufwand	Ertrag
3052.00 AG-Beiträge an Pensionskassen	240'501.67	-	259'140.00	-	207'036.90	-
3053.00 AG-Beiträge an Unfall- und Personal-Haftpflichtversicherungen	28'488.70	-	28'590.00	-	24'213.05	-
3054.00 AG-Beiträge an Familienausgleichskasse	24'903.90	-	25'540.00	-	20'988.75	-
3090.00 Aus- und Weiterbildung des eigenen Personals	11'608.61	-	3'000.00	-	-	-
3099.00 Übriger Personalaufwand	837.60	-	-	-	50.00	-
3101.00 Betriebs-, Verbrauchsmaterial	170'863.24	-	175'400.00	-	137'566.72	-
3111.00 Anschaffung Apparate, Maschinen, Geräte, Fahrzeuge, Werkzeuge	147'516.12	-	146'000.00	-	43'209.60	-
3112.00 Anschaffung Kleider, Wäsche, Vorhänge	3'748.80	-	-	-	-	-
3120.00 Ver- und Entsorgung Liegenschaften VV	846'408.91	-	1'098'322.78	-	1'094'046.83	-
3130.00 Dienstleistungen Dritter	32'705.36	-	40'550.00	-	29'365.98	-
3131.00 Planungen und Projektierungen Dritter	551.80	-	-	-	23'871.63	-
3132.00 Honorare externe Berater, Gutachter, Fachexperten usw.	3'942.60	-	25'800.00	-	34'787.44	-
3133.00 Informatik-Nutzungsaufwand	-	-	5'000.00	-	-	-
3134.00 Sachversicherungsprämien	52'772.21	-	65'043.00	-	56'023.21	-
3137.00 Steuern und Abgaben	200.00	-	-	-	-	-
3140.00 Unterhalt an Grundstücken	207'153.42	-	191'100.00	-	278'193.03	-
3144.00 Unterhalt Hochbauten, Gebäude	1'532'913.70	-	1'298'800.00	-	1'567'286.58	-
3150.00 Unterhalt Büromöbel und -geräte	-	-	-	-	454.45	-
3151.00 Unterhalt Apparate, Maschinen, Geräte, Fahrzeuge, Werkzeuge	19'778.50	-	26'500.00	-	13'436.52	-
3158.00 Unterhalt immaterielle Anlagen	7'355.65	-	-	-	-	-
3160.00 Miete und Pacht Liegenschaften	222'177.70	-	224'612.00	-	208'936.78	-
3170.00 Reisekosten und Spesen	7'001.47	-	5'450.00	-	5'617.35	-
3190.00 Schadenersatzleistungen	2'046.85	-	-	-	-	-
3300.10 Planmässige Abschreibungen Strassen und Verkehrswege VV	4'764.23	-	6'350.00	-	6'352.25	-
3300.30 Planmässige Abschreibungen übrige Tiefbauten VV	28'981.56	-	37'250.00	-	24'745.05	-
3300.40 Planmässige Abschreibungen Hochbauten VV	2'710'264.23	-	2'554'250.00	-	1'414'408.09	-
3300.60 Planmässige Abschreibungen Mobilien VV	2'918.18	-	5'840.00	-	5'836.30	-
3301.30 Ausserplanmässige Abschreibungen übrige Tiefbauten VV	-	-	-	-	2'094.15	-
3301.40 Ausserplanmässige Abschreibungen Hochbauten VV	-	-	-	-	78'104.50	-
3320.90 Planmässige Abschreibungen übrige immaterielle Anlagen	33'269.78	-	25'500.00	-	25'498.15	-
3910.00 Interne Verrechnung von Dienstleistungen	3'509'872.17	-	3'793'150.00	-	3'051'053.40	-
3920.00 Interne Verrechnung von Pacht, Mieten, Benützungskosten	4'064'291.24	-	4'733'965.48	-	4'997'315.11	-
3940.00 Interne Verrechnung von kalkulatorischen Zinsen und Finanzaufwand	900'026.82	-	1'149'940.00	-	1'004'188.45	-
3950.00 Interne Verrechnung von planmässigen und ausserplanmässigen Abschreibungen	2'780'197.98	-	2'629'190.00	-	1'907'409.73	-

	Rechnung 2025		Budget 2025		Rechnung 2024		
	Aufwand	Ertrag	Aufwand	Ertrag	Aufwand	Ertrag	
4240.00	Benützungsgebühren und Dienstleistungen	-	49'448.22	-	25'600.00	-	41'580.65
4470.00	Pacht- und Mietzinse Liegenschaften VV	-	-123'121.01	-	411'176.71	-	432'008.85
4920.00	Interne Verrechnung von Pacht, Mieten, Benützungskosten	-	4'174'559.98	-	5'039'612.48	-	5'138'329.11
4950.00	Interne Verrechnung von planmässigen und ausserplanmässigen Abschreibungen	-	2'780'197.98	-	2'629'190.00	-	1'907'409.73
218	Tagesbetreuung	5'458'405.90	3'871'389.80	5'839'050.00	4'660'000.00	5'376'853.04	4'067'462.29
	Nettoaufwand	-	1'587'016.10	-	1'179'050.00	-	1'309'390.75
2180	Tagesbetreuung	5'458'405.90	3'871'389.80	5'839'050.00	4'660'000.00	5'376'853.04	4'067'462.29
	Nettoaufwand	-	1'587'016.10	-	1'179'050.00	-	1'309'390.75
3010.00	Löhne des Verwaltungs- und Betriebspersonals	3'854'982.68	-	4'067'320.00	-	3'766'635.03	-
3010.09	Erstattung von Lohn des Verwaltungs- und Betriebspersonals	-66'191.50	-	-	-	-11'437.75	-
3020.09	Erstattung von Lohn der Lehrpersonen	-713.00	-	-	-	-	-
3050.00	AG-Beiträge AHV, IV, EO, ALV, Verwaltungskosten	249'473.59	-	260'300.00	-	235'602.95	-
3052.00	AG-Beiträge an Pensionskassen	362'061.15	-	320'000.00	-	330'144.90	-
3053.00	AG-Beiträge an Unfall- und Personal-Haftpflichtversicherungen	25'470.20	-	16'100.00	-	23'495.90	-
3054.00	AG-Beiträge an Familienausgleichskasse	39'862.40	-	41'700.00	-	37'658.25	-
3064.00	Überbrückungsrenten	16'784.00	-	-	-	-	-
3090.00	Aus- und Weiterbildung des eigenen Personals	13'035.49	-	28'450.00	-	17'767.93	-
3099.00	Übriger Personalaufwand	15'515.85	-	15'440.00	-	13'471.01	-
3100.00	Büromaterial	3'201.08	-	4'000.00	-	4'951.59	-
3101.00	Betriebs-, Verbrauchsmaterial	37'960.38	-	40'000.00	-	41'251.06	-
3102.00	Drucksachen, Publikationen	857.45	-	1'000.00	-	-	-
3105.00	Lebensmittel	728'973.70	-	850'000.00	-	745'087.84	-
3119.00	Anschaffung übrige nicht aktivierbare Anlagen	47'037.08	-	49'900.00	-	27'858.58	-
3130.00	Dienstleistungen Dritter	10'488.40	-	7'700.00	-	5'535.73	-
3150.00	Unterhalt Büromöbel und -geräte	1'179.10	-	2'000.00	-	755.39	-
3170.00	Reisekosten und Spesen	1'465.85	-	10'600.00	-	6'174.75	-
3171.00	Exkursionen, Schulreisen und Lager	29'838.99	-	44'100.00	-	36'778.06	-
3181.00	Tatsächliche Forderungsverluste	9'374.85	-	-	-	19'094.60	-
3300.60	Planmässige Abschreibungen Mobilien VV	76'452.25	-	29'150.00	-	29'157.60	-
3900.00	Interne Verrechnung von Material- und Warenbezügen	-	-	50'000.00	-	44'580.96	-
3940.00	Interne Verrechnung von kalkulatorischen Zinsen und Finanzaufwand	1'295.91	-	1'290.00	-	2'288.66	-
4250.00	Verkäufe	-	-	-	60'000.00	-	60'843.29
4631.00	Beiträge von Kantonen und Konkordaten	-	900.00	-	-	-	-
219	Obligatorische Schule, Übriges	5'663'782.80	75'023.40	5'329'373.00	74'500.00	5'767'685.49	74'393.00

		Rechnung 2025		Budget 2025		Rechnung 2024	
		Aufwand	Ertrag	Aufwand	Ertrag	Aufwand	Ertrag
	Nettoaufwand	-	5'588'759.40	-	5'254'873.00	-	5'693'292.49
2190	Schulleitung	2'843'790.93	-	2'473'216.00	-	2'601'701.75	-
	Nettoaufwand	-	2'843'790.93	-	2'473'216.00	-	2'601'701.75
3000.00	Entschädigungen, Tag- und Sitzungsgelder an Behörden und Kommissionen	99'305.80	-	107'696.00	-	146'596.60	-
3010.00	Löhne des Verwaltungs- und Betriebspersonals	1'109'765.08	-	840'000.00	-	785'802.94	-
3010.09	Erstattung von Lohn des Verwaltungs- und Betriebspersonals	-731.40	-	-	-	-	-
3050.00	AG-Beiträge AHV, IV, EO, ALV, Verwaltungskosten	72'772.34	-	62'765.00	-	58'365.65	-
3052.00	AG-Beiträge an Pensionskassen	147'926.65	-	95'000.00	-	92'332.45	-
3053.00	AG-Beiträge an Unfall- und Personal-Haftpflichtversicherungen	6'504.20	-	3'903.00	-	4'962.95	-
3054.00	AG-Beiträge an Familienausgleichskasse	11'752.00	-	10'052.00	-	9'365.05	-
3090.00	Aus- und Weiterbildung des eigenen Personals	30'988.43	-	35'100.00	-	38'059.90	-
3099.00	Übriger Personalaufwand	41'897.35	-	38'200.00	-	45'770.80	-
3100.00	Büromaterial	3'100.40	-	10'000.00	-	2'837.11	-
3102.00	Drucksachen, Publikationen	2'460.80	-	-	-	-	-
3103.00	Fachliteratur, Zeitschriften	720.00	-	1'000.00	-	360.00	-
3130.00	Dienstleistungen Dritter	7'997.30	-	21'800.00	-	42'764.05	-
3132.00	Honorare externe Berater, Gutachter, Fachexperten usw.	6'824.75	-	25'200.00	-	23'257.99	-
3170.00	Reisekosten und Spesen	3'971.35	-	15'500.00	-	4'575.50	-
3181.00	Tatsächliche Forderungsverluste	-	-	-	-	0.80	-
3199.00	Übriger Betriebsaufwand	5'485.03	-	7'000.00	-	8'926.89	-
3320.90	Planmässige Abschreibungen übrige immaterielle Anlagen	-	-	-	-	21'184.75	-
3611.00	Entschädigungen an Kantone und Konkordate	1'269'321.85	-	1'200'000.00	-	1'285'241.55	-
3635.00	Beiträge an private Unternehmungen	23'729.00	-	-	-	30'979.00	-
3940.00	Interne Verrechnung von kalkulatorischen Zinsen und Finanzaufwand	-	-	-	-	317.77	-
2191	Schulverwaltung	1'442'397.76	75'023.40	1'447'450.00	74'500.00	1'636'111.28	74'393.00
	Nettoaufwand	-	1'367'374.36	-	1'372'950.00	-	1'561'718.28
3010.00	Löhne des Verwaltungs- und Betriebspersonals	943'602.78	-	913'930.00	-	1'027'888.01	-
3010.09	Erstattung von Lohn des Verwaltungs- und Betriebspersonals	-20'305.35	-	-	-	-3'750.20	-
3050.00	AG-Beiträge AHV, IV, EO, ALV, Verwaltungskosten	59'510.49	-	58'840.00	-	66'067.15	-
3052.00	AG-Beiträge an Pensionskassen	128'313.95	-	113'030.00	-	128'136.91	-
3053.00	AG-Beiträge an Unfall- und Personal-Haftpflichtversicherungen	10'403.30	-	10'240.00	-	11'673.35	-
3054.00	AG-Beiträge an Familienausgleichskasse	9'594.05	-	9'400.00	-	10'583.85	-
3090.00	Aus- und Weiterbildung des eigenen Personals	8'200.00	-	17'700.00	-	8'300.00	-
3091.00	Personalwerbung	8'987.70	-	15'000.00	-	15'777.90	-

	Rechnung 2025		Budget 2025		Rechnung 2024		
	Aufwand	Ertrag	Aufwand	Ertrag	Aufwand	Ertrag	
3099.00	Übriger Personalaufwand	11'086.36	-	4'500.00	-	4'498.99	-
3100.00	Büromaterial	9'308.13	-	17'000.00	-	12'897.65	-
3102.00	Drucksachen, Publikationen	11'803.30	-	12'000.00	-	9'119.05	-
3103.00	Fachliteratur, Zeitschriften	296.50	-	2'000.00	-	1'656.25	-
3110.00	Anschaffung Büromöbel und -geräte	3'795.35	-	5'000.00	-	35'696.97	-
3130.00	Dienstleistungen Dritter	30'369.50	-	42'300.00	-	51'084.80	-
3132.00	Honorare externe Berater, Gutachter, Fachexperten usw.	91'344.90	-	75'000.00	-	113'585.15	-
3150.00	Unterhalt Büromöbel und -geräte	797.24	-	2'000.00	-	200.75	-
3170.00	Reisekosten und Spesen	-	-	500.00	-	242.00	-
3900.00	Interne Verrechnung von Material- und Warenbezügen	-	-	2'500.00	-	2'500.00	-
3910.00	Interne Verrechnung von Dienstleistungen	135'289.56	-	146'510.00	-	139'952.70	-
4910.00	Interne Verrechnung von Dienstleistungen	-	74'500.00	-	74'500.00	-	74'393.00
2192	Volksschule, Sonstiges	1'377'594.11	-	1'408'707.00	-	1'529'872.46	-
	Nettoaufwand	-	1'377'594.11	-	1'408'707.00	-	1'529'872.46
3010.00	Löhne des Verwaltungs- und Betriebspersonals	492'714.99	-	540'810.00	-	551'947.36	-
3020.00	Löhne der Lehrpersonen	5'234.05	-	-	-	-	-
3020.09	Erstattung von Lohn der Lehrpersonen	-	-	-	-	6'447.95	-
3050.00	AG-Beiträge AHV, IV, EO, ALV, Verwaltungskosten	32'168.13	-	34'612.00	-	35'803.40	-
3052.00	AG-Beiträge an Pensionskassen	61'078.30	-	56'000.00	-	69'784.00	-
3053.00	AG-Beiträge an Unfall- und Personal-Haftpflichtversicherungen	3'201.25	-	2'152.00	-	3'547.75	-
3054.00	AG-Beiträge an Familienausgleichskasse	5'135.20	-	5'543.00	-	5'721.95	-
3090.00	Aus- und Weiterbildung des eigenen Personals	1'380.70	-	6'100.00	-	2'497.35	-
3103.00	Fachliteratur, Zeitschriften	20'331.65	-	23'000.00	-	20'220.85	-
3130.00	Dienstleistungen Dritter	752'603.55	-	714'130.00	-	800'029.45	-
3134.00	Sachversicherungsprämien	-103.71	-	-	-	3'306.55	-
3611.00	Entschädigungen an Kantone und Konkordate	3'850.00	-	3'850.00	-	3'850.00	-
22	Sonderschulen	4'709'277.94	1'790'002.22	4'302'914.00	1'676'019.00	4'456'261.62	1'716'077.96
	Nettoaufwand	-	2'919'275.72	-	2'626'895.00	-	2'740'183.66
220	Sonderschulen	4'709'277.94	1'790'002.22	4'302'914.00	1'676'019.00	4'456'261.62	1'716'077.96
	Nettoaufwand	-	2'919'275.72	-	2'626'895.00	-	2'740'183.66
2200	Sonderschulen	3'049'079.72	130'517.00	2'690'895.00	45'000.00	2'819'395.16	79'211.50
	Nettoaufwand	-	2'918'562.72	-	2'645'895.00	-	2'740'183.66
3130.00	Dienstleistungen Dritter	753'953.77	-	639'395.00	-	638'824.76	-
3181.00	Tatsächliche Forderungsverluste	810.00	-	-	-	-	-

	Rechnung 2025		Budget 2025		Rechnung 2024		
	Aufwand	Ertrag	Aufwand	Ertrag	Aufwand	Ertrag	
3631.00	Beiträge an Kantone und Konkordate	2'285'730.95	-	2'040'500.00	-	2'163'620.40	-
3910.00	Interne Verrechnung von Dienstleistungen	8'585.00	-	11'000.00	-	16'950.00	-
4290.00	Übrige Entgelte	-	-	-	-	-	250.00
2201	Kommunale Sonderschule	1'660'198.22	1'659'485.22	1'612'019.00	1'631'019.00	1'636'866.46	1'636'866.46
	Nettoaufwand	-	713.00	19'000.00	-	-	-
3010.00	Löhne des Verwaltungs- und Betriebspersonals	190'506.52	-	-	-	-	-
3020.00	Löhne der Lehrpersonen	857'549.55	-	952'100.00	-	961'451.26	-
3020.09	Erstattung von Lohn der Lehrpersonen	-	-	-	-	-897.60	-
3042.00	Verpflegungszulagen	5'616.50	-	6'000.00	-	5'191.60	-
3050.00	AG-Beiträge AHV, IV, EO, ALV, Verwaltungskosten	66'048.05	-	61'318.00	-	62'987.80	-
3052.00	AG-Beiträge an Pensionskassen	125'673.90	-	145'000.00	-	123'214.40	-
3053.00	AG-Beiträge an Unfall- und Personal-Haftpflichtversicherungen	6'544.60	-	3'813.00	-	6'366.40	-
3054.00	AG-Beiträge an Familienausgleichskasse	10'503.75	-	9'821.00	-	10'143.85	-
3090.00	Aus- und Weiterbildung des eigenen Personals	6'811.95	-	9'000.00	-	15'623.00	-
3099.00	Übriger Personalaufwand	1'614.04	-	1'500.00	-	2'243.65	-
3100.00	Büromaterial	4'431.57	-	4'000.00	-	6'958.21	-
3104.00	Lehrmittel	8'337.87	-	10'000.00	-	11'305.27	-
3105.00	Lebensmittel	11'934.10	-	13'000.00	-	11'984.10	-
3110.00	Anschaffung Büromöbel und -geräte	5'927.25	-	7'000.00	-	550.00	-
3130.00	Dienstleistungen Dritter	81'943.75	-	104'500.00	-	142'613.28	-
3132.00	Honorare externe Berater, Gutachter, Fachexperten usw.	8'770.40	-	15'000.00	-	7'913.55	-
3144.00	Unterhalt Hochbauten, Gebäude	-	-	-	-	940.45	-
3150.00	Unterhalt Büromöbel und -geräte	-	-	1'000.00	-	415.10	-
3160.00	Miete und Pacht Liegenschaften	22'608.00	-	21'720.00	-	22'986.30	-
3170.00	Reisekosten und Spesen	489.60	-	500.00	-	314.60	-
3171.00	Exkursionen, Schulreisen und Lager	11'419.85	-	11'000.00	-	10'786.85	-
3910.00	Interne Verrechnung von Dienstleistungen	74'500.00	-	74'500.00	-	74'393.00	-
3920.00	Interne Verrechnung von Pacht, Mieten, Benützungskosten	158'000.00	-	158'000.00	-	158'000.00	-
3940.00	Interne Verrechnung von kalkulatorischen Zinsen und Finanzaufwand	966.97	-	3'247.00	-	1'381.39	-
4230.00	Schulgelder	-	480.00	-	-	-	-
4631.00	Beiträge von Kantonen und Konkordaten	-	1'531'007.72	-	1'531'019.00	-	1'506'976.46
29	Übriges Bildungswesen	197'805.40	-	190'000.00	-	2'072'688.89	-
	Nettoaufwand	-	197'805.40	-	190'000.00	-	2'072'688.89
299	Bildung, Übriges	197'805.40	-	190'000.00	-	2'072'688.89	-

		Rechnung 2025		Budget 2025		Rechnung 2024	
		Aufwand	Ertrag	Aufwand	Ertrag	Aufwand	Ertrag
	Nettoaufwand	-	197'805.40	-	190'000.00	-	2'072'688.89
2990	Bildung, Übriges	197'805.40	-	190'000.00	-	2'072'688.89	-
	Nettoaufwand	-	197'805.40	-	190'000.00	-	2'072'688.89
3631.00	Beiträge an Kantone und Konkordate	197'805.40	-	190'000.00	-	2'072'688.89	-
3	Kultur Sport und Freizeit	6'337'356.55	2'043'928.44	6'661'175.00	2'160'455.00	6'858'482.32	1'971'293.00
	Nettoaufwand	-	4'293'428.11	-	4'500'720.00	-	4'887'189.32
31	Kulturerbe	36'357.88	-	28'350.00	-	36'860.91	-
	Nettoaufwand	-	36'357.88	-	28'350.00	-	36'860.91
311	Museen und bildende Kunst	1'100.00	-	1'100.00	-	1'100.00	-
	Nettoaufwand	-	1'100.00	-	1'100.00	-	1'100.00
3110	Museen und bildende Kunst	1'100.00	-	1'100.00	-	1'100.00	-
	Nettoaufwand	-	1'100.00	-	1'100.00	-	1'100.00
3130.00	Dienstleistungen Dritter	1'100.00	-	1'100.00	-	1'100.00	-
312	Denkmalpflege und Heimatschutz	35'257.88	-	27'250.00	-	35'760.91	-
	Nettoaufwand	-	35'257.88	-	27'250.00	-	35'760.91
3120	Denkmalpflege und Heimatschutz	35'257.88	-	27'250.00	-	35'760.91	-
	Nettoaufwand	-	35'257.88	-	27'250.00	-	35'760.91
3637.00	Beiträge an private Haushalte	15'895.00	-	20'000.00	-	10'300.00	-
32	Kultur, übrige	925'470.57	102'863.75	954'560.00	89'800.00	932'114.47	103'540.80
	Nettoaufwand	-	822'606.82	-	864'760.00	-	828'573.67
321	Bibliotheken und Literatur	548'102.96	76'713.75	551'680.00	64'800.00	571'918.16	73'390.80
	Nettoaufwand	-	471'389.21	-	486'880.00	-	498'527.36
3210	Bibliotheken und Literatur	548'102.96	76'713.75	551'680.00	64'800.00	571'918.16	73'390.80
	Nettoaufwand	-	471'389.21	-	486'880.00	-	498'527.36
3010.00	Löhne des Verwaltungs- und Betriebspersonals	247'704.03	-	243'480.00	-	250'824.23	-
3050.00	AG-Beiträge AHV, IV, EO, ALV, Verwaltungskosten	16'050.17	-	15'690.00	-	15'477.85	-
3052.00	AG-Beiträge an Pensionskassen	31'526.30	-	32'170.00	-	29'793.17	-
3053.00	AG-Beiträge an Unfall- und Personal-Haftpflichtversicherungen	2'857.70	-	2'790.00	-	2'782.00	-
3054.00	AG-Beiträge an Familienausgleichskasse	2'562.35	-	2'500.00	-	2'462.80	-
3090.00	Aus- und Weiterbildung des eigenen Personals	1'166.20	-	1'000.00	-	895.00	-
3101.00	Betriebs-, Verbrauchsmaterial	9'120.02	-	9'500.00	-	16'415.50	-
3102.00	Drucksachen, Publikationen	1'106.70	-	1'600.00	-	10'111.45	-
3103.00	Fachliteratur, Zeitschriften	61'946.33	-	60'000.00	-	59'797.36	-
3110.00	Anschaffung Büromöbel und -geräte	17'715.50	-	15'000.00	-	15'952.59	-

		Rechnung 2025		Budget 2025		Rechnung 2024	
		Aufwand	Ertrag	Aufwand	Ertrag	Aufwand	Ertrag
3130.00	Dienstleistungen Dritter	31'276.60	-	34'000.00	-	35'051.66	-
3170.00	Reisekosten und Spesen	113.56	-	-	-	371.40	-
3181.00	Tatsächliche Forderungsverluste	-	-	-	-	103.00	-
3900.00	Interne Verrechnung von Material- und Warenbezügen	129.40	-	-	-	-	-
3910.00	Interne Verrechnung von Dienstleistungen	64'828.10	-	73'950.00	-	64'380.15	-
3920.00	Interne Verrechnung von Pacht, Mieten, Benützungskosten	60'000.00	-	60'000.00	-	67'500.00	-
4250.00	Verkäufe	-	2'800.00	-	1'300.00	-	1'128.00
322	Musik und Theater	84'000.00	-	84'000.00	-	84'000.00	-
	Nettoaufwand	-	84'000.00	-	84'000.00	-	84'000.00
3220	Musik und Theater	84'000.00	-	84'000.00	-	84'000.00	-
	Nettoaufwand	-	84'000.00	-	84'000.00	-	84'000.00
3636.00	Beiträge an private Organisationen ohne Erwerbszweck	84'000.00	-	84'000.00	-	84'000.00	-
329	Kultur, Übriges	293'367.61	26'150.00	318'880.00	25'000.00	276'196.31	30'150.00
	Nettoaufwand	-	267'217.61	-	293'880.00	-	246'046.31
3290	Kultur, Übriges	293'367.61	26'150.00	318'880.00	25'000.00	276'196.31	30'150.00
	Nettoaufwand	-	267'217.61	-	293'880.00	-	246'046.31
3130.00	Dienstleistungen Dritter	29'757.25	-	31'500.00	-	25'082.30	-
3612.00	Entschädigungen an Gemeinden und Zweckverbände	-	-	5'520.00	-	5'520.00	-
3636.00	Beiträge an private Organisationen ohne Erwerbszweck	157'541.10	-	170'620.00	-	171'618.50	-
3660.60	Planmässige Abschreibungen Investitionsbeiträge an private Organisationen o	33'990.21	-	35'520.00	-	35'516.55	-
3910.00	Interne Verrechnung von Dienstleistungen	59'026.00	-	62'670.00	-	27'293.50	-
3920.00	Interne Verrechnung von Pacht, Mieten, Benützungskosten	6'020.00	-	6'020.00	-	500.00	-
3940.00	Interne Verrechnung von kalkulatorischen Zinsen und Finanzaufwand	7'033.05	-	7'030.00	-	10'665.46	-
34	Sport und Freizeit	5'375'528.10	1'941'064.69	5'678'265.00	2'070'655.00	5'889'506.94	1'867'752.20
	Nettoaufwand	-	3'434'463.41	-	3'607'610.00	-	4'021'754.74
341	Sport	4'351'269.99	1'487'115.24	4'485'525.00	1'615'155.00	4'728'966.36	1'442'632.90
	Nettoaufwand	-	2'864'154.75	-	2'870'370.00	-	3'286'333.46
3410	Sport	4'351'269.99	1'487'115.24	4'485'525.00	1'615'155.00	4'728'966.36	1'442'632.90
	Nettoaufwand	-	2'864'154.75	-	2'870'370.00	-	3'286'333.46
3010.00	Löhne des Verwaltungs- und Betriebspersonals	1'205'670.71	-	945'530.00	-	1'199'860.06	-
3010.09	Erstattung von Lohn des Verwaltungs- und Betriebspersonals	-5'514.65	-	-	-	-3'666.40	-
3050.00	AG-Beiträge AHV, IV, EO, ALV, Verwaltungskosten	70'005.83	-	60'920.00	-	74'270.55	-
3052.00	AG-Beiträge an Pensionskassen	111'647.77	-	105'890.00	-	115'801.82	-
3053.00	AG-Beiträge an Unfall- und Personal-Haftpflichtversicherungen	13'555.60	-	10'849.00	-	13'586.60	-

	Rechnung 2025		Budget 2025		Rechnung 2024		
	Aufwand	Ertrag	Aufwand	Ertrag	Aufwand	Ertrag	
3054.00	AG-Beiträge an Familienausgleichskasse	11'321.35	-	9'685.00	-	11'854.55	-
3090.00	Aus- und Weiterbildung des eigenen Personals	12'331.70	-	10'000.00	-	16'800.20	-
3100.00	Büromaterial	920.95	-	2'500.00	-	1'431.34	-
3101.00	Betriebs-, Verbrauchsmaterial	99'889.68	-	89'700.00	-	98'711.15	-
3102.00	Drucksachen, Publikationen	1'934.50	-	3'500.00	-	1'239.90	-
3103.00	Fachliteratur, Zeitschriften	1'160.30	-	800.00	-	632.10	-
3111.00	Anschaffung Apparate, Maschinen, Geräte, Fahrzeuge, Werkzeuge	39'707.04	-	137'700.00	-	68'921.68	-
3112.00	Anschaffung Kleider, Wäsche, Vorhänge	997.77	-	4'000.00	-	1'418.88	-
3120.00	Ver- und Entsorgung Liegenschaften VV	518'431.85	-	439'100.00	-	726'890.50	-
3130.00	Dienstleistungen Dritter	156'998.08	-	153'600.00	-	155'705.05	-
3134.00	Sachversicherungsprämien	14'302.88	-	13'460.00	-	14'036.49	-
3137.00	Steuern und Abgaben	30'690.80	-	-	-	-	-
3144.00	Unterhalt Hochbauten, Gebäude	283'052.69	-	368'500.00	-	382'102.53	-
3151.00	Unterhalt Apparate, Maschinen, Geräte, Fahrzeuge, Werkzeuge	113'216.84	-	129'000.00	-	151'848.02	-
3160.00	Miete und Pacht Liegenschaften	36'822.25	-	33'500.00	-	34'408.00	-
3170.00	Reisekosten und Spesen	12'167.00	-	3'000.00	-	2'700.00	-
3199.00	Übriger Betriebsaufwand	60.00	-	200.00	-	60.00	-
3300.10	Planmässige Abschreibungen Strassen und Verkehrswege VV	-	-	21'800.00	-	23'031.00	-
3300.30	Planmässige Abschreibungen übrige Tiefbauten VV	57'614.33	-	155'390.00	-	60'389.90	-
3300.40	Planmässige Abschreibungen Hochbauten VV	472'140.03	-	489'600.00	-	475'780.40	-
3300.60	Planmässige Abschreibungen Mobilien VV	22'418.72	-	26'290.00	-	26'294.10	-
3301.40	Ausserplanmässige Abschreibungen Hochbauten VV	-	-	-	-	14'825.90	-
3499.00	Übriger Finanzaufwand	232.30	-	-	-	145.60	-
3612.00	Entschädigungen an Gemeinden und Zweckverbände	-	-	15'000.00	-	-	-
3636.00	Beiträge an private Organisationen ohne Erwerbszweck	271'224.25	-	275'000.00	-	258'157.32	-
3910.00	Interne Verrechnung von Dienstleistungen	193'491.20	-	224'670.00	-	154'283.85	-
3920.00	Interne Verrechnung von Pacht, Mieten, Benützungskosten	500'000.00	-	500'000.00	-	511'000.00	-
3940.00	Interne Verrechnung von kalkulatorischen Zinsen und Finanzaufwand	104'778.22	-	130'360.00	-	136'445.27	-
3990.00	Übrige interne Verrechnungen	-	-	125'981.00	-	-	-
4250.00	Verkäufe	-	37'609.05	-	39'000.00	-	32'258.59
4470.00	Pacht- und Mietzinse Liegenschaften VV	-	186'634.52	-	81'000.00	-	121'988.85
4499.00	Übrige Finanzerträge	-	-	-	-	-	96.65
4612.00	Entschädigungen von Gemeinden und Zweckverbänden	-	1'136.05	-	60'000.00	-	60'000.00
4910.00	Interne Verrechnung von Dienstleistungen	-	6'100.00	-	20'020.00	-	6'100.00

	Rechnung 2025		Budget 2025		Rechnung 2024	
	Aufwand	Ertrag	Aufwand	Ertrag	Aufwand	Ertrag
4930.00 Interne Verrechnung von Betriebs- und Verwaltungskosten	-	7'000.00	-	10'000.00	-	19'000.00
342 Freizeit	1'024'258.11	453'949.45	1'192'740.00	455'500.00	1'160'540.58	425'119.30
Nettoaufwand	-	570'308.66	-	737'240.00	-	735'421.28
3420 Freizeit	1'024'258.11	453'949.45	1'192'740.00	455'500.00	1'160'540.58	425'119.30
Nettoaufwand	-	570'308.66	-	737'240.00	-	735'421.28
3010.00 Löhne des Verwaltungs- und Betriebspersonals	559'038.28	-	680'760.00	-	589'039.09	-
3050.00 AG-Beiträge AHV, IV, EO, ALV, Verwaltungskosten	36'228.96	-	43'860.00	-	38'137.10	-
3052.00 AG-Beiträge an Pensionskassen	61'403.97	-	76'520.00	-	61'429.25	-
3053.00 AG-Beiträge an Unfall- und Personal-Haftpflichtversicherungen	6'746.70	-	9'670.00	-	8'412.60	-
3054.00 AG-Beiträge an Familienausgleichskasse	5'784.15	-	6'980.00	-	6'067.35	-
3090.00 Aus- und Weiterbildung des eigenen Personals	4'447.85	-	4'000.00	-	4'775.45	-
3101.00 Betriebs-, Verbrauchsmaterial	21'604.10	-	27'500.00	-	26'890.66	-
3111.00 Anschaffung Apparate, Maschinen, Geräte, Fahrzeuge, Werkzeuge	8'580.80	-	12'000.00	-	11'922.20	-
3112.00 Anschaffung Kleider, Wäsche, Vorhänge	4'096.05	-	7'500.00	-	7'186.05	-
3120.00 Ver- und Entsorgung Liegenschaften VV	3'195.15	-	6'000.00	-	2'916.15	-
3130.00 Dienstleistungen Dritter	8'752.25	-	8'000.00	-	6'870.15	-
3134.00 Sachversicherungsprämien	3'146.80	-	3'500.00	-	3'179.03	-
3137.00 Steuern und Abgaben	2'408.75	-	2'500.00	-	1'698.20	-
3140.00 Unterhalt an Grundstücken	112'077.45	-	100'000.00	-	183'798.85	-
3151.00 Unterhalt Apparate, Maschinen, Geräte, Fahrzeuge, Werkzeuge	15'838.41	-	25'000.00	-	31'838.20	-
3160.00 Miete und Pacht Liegenschaften	1'500.00	-	3'000.00	-	1'500.00	-
3170.00 Reisekosten und Spesen	217.40	-	1'000.00	-	182.80	-
3190.00 Schadenersatzleistungen	1'048.40	-	-	-	-	-
3199.00 Übriger Betriebsaufwand	1'526.10	-	2'000.00	-	757.10	-
3300.30 Planmässige Abschreibungen übrige Tiefbauten VV	21'694.19	-	28'750.00	-	22'071.65	-
3300.40 Planmässige Abschreibungen Hochbauten VV	3'987.85	-	4'000.00	-	-	-
3300.50 Planmässige Abschreibungen Waldungen VV	-	-	3'500.00	-	-	-
3301.30 Ausserplanmässige Abschreibungen übrige Tiefbauten VV	-	-	-	-	39'665.55	-
3636.00 Beiträge an private Organisationen ohne Erwerbszweck	64'500.00	-	64'500.00	-	64'500.00	-
3910.00 Interne Verrechnung von Dienstleistungen	31'593.40	-	65'740.00	-	40'725.90	-
3920.00 Interne Verrechnung von Pacht, Mieten, Benützungskosten	-	-	-	-	2'580.00	-
3940.00 Interne Verrechnung von kalkulatorischen Zinsen und Finanzaufwand	44'841.10	-	6'460.00	-	4'397.25	-
4470.00 Pacht- und Mietzinse Liegenschaften VV	-	6'815.00	-	-	-	5'504.00
4910.00 Interne Verrechnung von Dienstleistungen	-	445'920.50	-	410'500.00	-	376'970.00

	Rechnung 2025		Budget 2025		Rechnung 2024		
	Aufwand	Ertrag	Aufwand	Ertrag	Aufwand	Ertrag	
4	Gesundheit	15'223'661.23	290'412.55	37'759'278.74	24'195'349.76	36'504'588.02	24'585'106.79
	Nettoaufwand	-	14'933'248.68	-	13'563'928.98	-	11'919'481.23
41	Spitäler, Kranken- und Pflegeheime	10'443'473.89	198'561.45	33'633'937.70	23'743'849.76	32'794'231.31	24'174'385.99
	Nettoaufwand	-	10'244'912.44	-	9'890'087.94	-	8'619'845.32
412	Kranken-, Alters- und Pflegeheime	10'443'473.89	198'561.45	33'633'937.70	23'743'849.76	32'794'231.31	24'174'385.99
	Nettoaufwand	-	10'244'912.44	-	9'890'087.94	-	8'619'845.32
4120	Kranken-, Alters- und Pflegeheime	165'258.80	198'561.45	23'723'937.70	23'743'849.76	23'332'598.25	24'173'994.49
	Nettoertrag	33'302.65	-	19'912.06	-	841'396.24	-
3010.00	Löhne des Verwaltungs- und Betriebspersonals	-	-	13'934'965.16	-	13'786'505.46	-
3010.09	Erstattung von Lohn des Verwaltungs- und Betriebspersonals	-	-	-	-	-127'411.95	-
3049.00	Übrige Zulagen	-	-	665'993.80	-	454'775.30	-
3050.00	AG-Beiträge AHV, IV, EO, ALV, Verwaltungskosten	-	-	937'556.84	-	927'102.00	-
3052.00	AG-Beiträge an Pensionskassen	-	-	1'506'255.18	-	1'396'064.95	-
3053.00	AG-Beiträge an Unfall- und Personal-Haftpflichtversicherungen	-	-	199'542.95	-	211'246.18	-
3054.00	AG-Beiträge an Familienausgleichskasse	-	-	149'659.84	-	144'484.31	-
3090.00	Aus- und Weiterbildung des eigenen Personals	-	-	205'211.52	-	122'640.64	-
3091.00	Personalwerbung	-	-	55'000.00	-	25'446.90	-
3099.00	Übriger Personalaufwand	-	-	73'000.00	-	71'359.45	-
3100.00	Büromaterial	-	-	26'892.60	-	42'588.02	-
3101.00	Betriebs-, Verbrauchsmaterial	-	-	342'272.58	-	350'173.77	-
3102.00	Drucksachen, Publikationen	-	-	64'704.00	-	15'809.75	-
3103.00	Fachliteratur, Zeitschriften	-	-	7'440.45	-	5'048.15	-
3105.00	Lebensmittel	-	-	865'416.00	-	905'125.24	-
3106.00	Medizinisches Material	-	-	149'122.50	-	140'141.46	-
3111.00	Anschaffung Apparate, Maschinen, Geräte, Fahrzeuge, Werkzeuge	-	-	124'400.00	-	132'745.79	-
3112.00	Anschaffung Kleider, Wäsche, Vorhänge	-	-	64'704.00	-	64'887.63	-
3116.00	Anschaffung medizinische Geräte und Instrumente	-	-	-	-	17'776.52	-
3120.00	Ver- und Entsorgung Liegenschaften VV	-	-	538'213.24	-	826'912.05	-
3130.00	Dienstleistungen Dritter	450.00	-	1'691'649.82	-	1'555'097.36	-
3132.00	Honorare externe Berater, Gutachter, Fachexperten usw.	164'808.80	-	10'000.00	-	346'011.39	-
3134.00	Sachversicherungsprämien	-	-	20'325.22	-	20'530.22	-
3137.00	Steuern und Abgaben	-	-	32'180.94	-	34'518.96	-
3144.00	Unterhalt Hochbauten, Gebäude	-	-	344'971.29	-	243'374.24	-
3151.00	Unterhalt Apparate, Maschinen, Geräte, Fahrzeuge, Werkzeuge	-	-	264'035.94	-	152'621.10	-

	Rechnung 2025		Budget 2025		Rechnung 2024		
	Aufwand	Ertrag	Aufwand	Ertrag	Aufwand	Ertrag	
3158.00	Unterhalt immaterielle Anlagen	-	-	87'355.21	-	115'558.03	-
3170.00	Reisekosten und Spesen	-	-	15'165.00	-	15'447.50	-
3181.00	Tatsächliche Forderungsverluste	-	-	60'000.00	-	83'578.36	-
3199.00	Übriger Betriebsaufwand	-	-	148'480.68	-	59'193.88	-
3300.30	Planmässige Abschreibungen übrige Tiefbauten VV	-	-	1'333.80	-	2'797.83	-
3300.40	Planmässige Abschreibungen Hochbauten VV	-	-	485'038.76	-	505'496.24	-
3300.60	Planmässige Abschreibungen Mobilien VV	-	-	56'427.28	-	118'102.87	-
3320.00	Planmässige Abschreibungen Software	-	-	37'500.00	-	-	-
3320.90	Planmässige Abschreibungen übrige immaterielle Anlagen	-	-	34'529.10	-	37'870.25	-
3910.00	Interne Verrechnung von Dienstleistungen	-	-	417'870.00	-	413'210.86	-
3940.00	Interne Verrechnung von kalkulatorischen Zinsen und Finanzaufwand	-	-	106'724.00	-	115'767.54	-
4220.00	Steuern und Kostgelder	-	-	-	22'788'400.00	-	23'211'699.60
4250.00	Verkäufe	-	-	-	621'000.00	-	646'816.18
4390.00	Übriger Ertrag	-	-	-	47'500.00	-	34'734.03
4900.00	Interne Verrechnung von Material- und Warenbezügen	-	-	-	200'000.00	-	188'513.46
4125	Pflegefinanzierung Kranken-, Alters- und Pflegeheime	10'278'215.09	-	9'910'000.00	-	9'461'633.06	391.50
	Nettoaufwand	-	10'278'215.09	-	9'910'000.00	-	9'461'241.56
3130.00	Dienstleistungen Dritter	5'541'364.97	-	5'230'000.00	-	5'409'299.33	-
3612.00	Entschädigungen an Gemeinden und Zweckverbände	4'733'772.25	-	4'680'000.00	-	4'651'612.70	-
3635.00	Beiträge an private Unternehmungen	3'077.87	-	-	-	-599'278.97	-
42	Ambulante Krankenpflege	4'187'003.82	91'851.10	3'485'132.04	451'500.00	3'125'656.71	410'640.80
	Nettoaufwand	-	4'095'152.72	-	3'033'632.04	-	2'715'015.91
421	Ambulante Krankenpflege	4'041'664.03	-	3'317'432.04	340'000.00	2'963'834.42	316'618.50
	Nettoaufwand	-	4'041'664.03	-	2'977'432.04	-	2'647'215.92
4210	Ambulante Krankenpflege	247'684.72	-	595'932.04	340'000.00	258'465.17	316'618.50
	Nettoaufwand	-	247'684.72	-	255'932.04	58'153.33	-
3010.00	Löhne des Verwaltungs- und Betriebspersonals	188'839.22	-	165'560.00	-	-	-
3050.00	AG-Beiträge AHV, IV, EO, ALV, Verwaltungskosten	12'012.44	-	10'670.00	-	-	-
3052.00	AG-Beiträge an Pensionskassen	23'221.57	-	20'690.00	-	-	-
3053.00	AG-Beiträge an Unfall- und Personal-Haftpflichtversicherungen	2'146.05	-	1'900.00	-	-	-
3054.00	AG-Beiträge an Familienausgleichskasse	1'917.65	-	1'700.00	-	-	-
3090.00	Aus- und Weiterbildung des eigenen Personals	2'460.00	-	2'500.00	-	-	-
3111.00	Ansaffung Apparate, Maschinen, Geräte, Fahrzeuge, Werkzeuge	16'290.00	-	15'000.00	-	-	-
3130.00	Dienstleistungen Dritter	82.85	-	110'000.00	-	114'279.00	-

		Rechnung 2025		Budget 2025		Rechnung 2024	
		Aufwand	Ertrag	Aufwand	Ertrag	Aufwand	Ertrag
3170.00	Reisekosten und Spesen	614.94	-	8'000.00	-	-	-
3199.00	Übriger Betriebsaufwand	-	-	109'912.04	-	253.67	-
3900.00	Interne Verrechnung von Material- und Warenbezügen	-	-	150'000.00	-	143'932.50	-
3920.00	Interne Verrechnung von Pacht, Mieten, Benützungskosten	100.00	-	-	-	-	-
4250.00	Verkäufe	-	-	-	340'000.00	-	316'618.50
4215	Pflegefinanzierung ambulante Krankenpflege (Spitex)	3'793'979.31	-	2'721'500.00	-	2'705'369.25	-
	Nettoaufwand	-	3'793'979.31	-	2'721'500.00	-	2'705'369.25
3130.00	Dienstleistungen Dritter	3'792'529.31	-	2'721'500.00	-	2'705'369.25	-
422	Rettungsdienste	145'339.79	91'851.10	167'700.00	111'500.00	161'822.29	94'022.30
	Nettoaufwand	-	53'488.69	-	56'200.00	-	67'799.99
4220	Rettungsdienste	145'339.79	91'851.10	167'700.00	111'500.00	161'822.29	94'022.30
	Nettoaufwand	-	53'488.69	-	56'200.00	-	67'799.99
3010.00	Löhne des Verwaltungs- und Betriebspersonals	65'283.05	-	73'000.00	-	68'305.00	-
3050.00	AG-Beiträge AHV, IV, EO, ALV, Verwaltungskosten	4'505.55	-	4'700.00	-	4'897.20	-
3053.00	AG-Beiträge an Unfall- und Personal-Haftpflichtversicherungen	179.00	-	840.00	-	194.60	-
3054.00	AG-Beiträge an Familienausgleichskasse	716.90	-	750.00	-	779.20	-
3090.00	Aus- und Weiterbildung des eigenen Personals	7'029.70	-	-	-	2'920.00	-
3101.00	Betriebs-, Verbrauchsmaterial	8'911.40	-	12'000.00	-	10'662.20	-
3111.00	Anschaffung Apparate, Maschinen, Geräte, Fahrzeuge, Werkzeuge	4'889.72	-	5'000.00	-	6'751.93	-
3112.00	Anschaffung Kleider, Wäsche, Vorhänge	196.20	-	3'000.00	-	3'888.00	-
3120.00	Ver- und Entsorgung Liegenschaften VV	2'997.10	-	2'000.00	-	2'169.35	-
3130.00	Dienstleistungen Dritter	12'928.75	-	12'000.00	-	18'613.80	-
3134.00	Sachversicherungsprämien	3'333.90	-	3'700.00	-	3'277.50	-
3151.00	Unterhalt Apparate, Maschinen, Geräte, Fahrzeuge, Werkzeuge	22'011.65	-	18'000.00	-	25'226.03	-
3160.00	Miete und Pacht Liegenschaften	699.00	-	14'890.00	-	699.00	-
3199.00	Übriger Betriebsaufwand	-	-	2'500.00	-	-	-
3300.40	Planmässige Abschreibungen Hochbauten VV	4'871.80	-	4'870.00	-	4'871.75	-
3300.60	Planmässige Abschreibungen Mobilien VV	6'244.96	-	7'610.00	-	7'606.55	-
3910.00	Interne Verrechnung von Dienstleistungen	-	-	2'300.00	-	-	-
3940.00	Interne Verrechnung von kalkulatorischen Zinsen und Finanzaufwand	541.11	-	540.00	-	960.18	-
4240.00	Benützungsgebühren und Dienstleistungen	-	6'492.00	-	13'000.00	-	14'784.00
4601.00	Anteil am Ertrag kantonaler Steuern	-	20'311.70	-	18'500.00	-	20'223.65
43	Gesundheitsprävention	343'045.46	-	339'209.00	-	310'682.58	80.00
	Nettoaufwand	-	343'045.46	-	339'209.00	-	310'602.58

	Rechnung 2025		Budget 2025		Rechnung 2024	
	Aufwand	Ertrag	Aufwand	Ertrag	Aufwand	Ertrag
431 Alkohol- und Drogenprävention	4'665.70	-	11'000.00	-	3'798.80	-
Nettoaufwand	-	4'665.70	-	11'000.00	-	3'798.80
4310 Alkohol- und Drogenprävention	4'665.70	-	11'000.00	-	3'798.80	-
Nettoaufwand	-	4'665.70	-	11'000.00	-	3'798.80
3130.00 Dienstleistungen Dritter	4'665.70	-	6'000.00	-	3'798.80	-
3635.00 Beiträge an private Unternehmungen	-	-	5'000.00	-	-	-
432 Krankheitsbekämpfung, übrige	119'878.00	-	119'000.00	-	103'264.95	-
Nettoaufwand	-	119'878.00	-	119'000.00	-	103'264.95
4320 Krankheitsbekämpfung, übrige	119'878.00	-	119'000.00	-	103'264.95	-
Nettoaufwand	-	119'878.00	-	119'000.00	-	103'264.95
3636.00 Beiträge an private Organisationen ohne Erwerbszweck	119'878.00	-	119'000.00	-	103'264.95	-
433 Schulgesundheitsdienst	218'501.76	-	209'209.00	-	203'618.83	-
Nettoaufwand	-	218'501.76	-	209'209.00	-	203'618.83
4330 Schulgesundheitsdienst	218'501.76	-	209'209.00	-	203'618.83	-
Nettoaufwand	-	218'501.76	-	209'209.00	-	203'618.83
3010.00 Löhne des Verwaltungs- und Betriebspersonals	3'093.05	-	18'000.00	-	2'798.65	-
3050.00 AG-Beiträge AHV, IV, EO, ALV, Verwaltungskosten	198.51	-	1'152.00	-	180.30	-
3053.00 AG-Beiträge an Unfall- und Personal-Haftpflichtversicherungen	7.50	-	72.00	-	17.85	-
3054.00 AG-Beiträge an Familienausgleichskasse	31.70	-	185.00	-	28.70	-
3130.00 Dienstleistungen Dritter	196'828.35	-	179'800.00	-	179'321.05	-
3170.00 Reisekosten und Spesen	153.35	-	500.00	-	-	-
3199.00 Übriger Betriebsaufwand	1'738.05	-	2'000.00	-	12'613.33	-
3637.00 Beiträge an private Haushalte	16'451.25	-	7'500.00	-	8'658.95	-
434 Lebensmittelkontrolle	-	-	-	-	-	80.00
Nettoertrag	-	-	-	-	80.00	-
4340 Lebensmittelkontrolle	-	-	-	-	-	80.00
Nettoertrag	-	-	-	-	80.00	-
4290.00 Übrige Entgelte	-	-	-	-	-	80.00
49 Gesundheitswesen, übriges	250'138.06	-	301'000.00	-	274'017.42	-
Nettoaufwand	-	250'138.06	-	301'000.00	-	274'017.42
490 Gesundheitswesen, übriges	250'138.06	-	301'000.00	-	274'017.42	-
Nettoaufwand	-	250'138.06	-	301'000.00	-	274'017.42
4900 Gesundheitswesen, übriges	250'138.06	-	301'000.00	-	274'017.42	-
Nettoaufwand	-	250'138.06	-	301'000.00	-	274'017.42

		Rechnung 2025		Budget 2025		Rechnung 2024	
		Aufwand	Ertrag	Aufwand	Ertrag	Aufwand	Ertrag
3102.00	Drucksachen, Publikationen	4'540.15	-	7'500.00	-	7'795.45	-
3130.00	Dienstleistungen Dritter	51'168.40	-	76'000.00	-	61'425.75	-
3635.00	Beiträge an private Unternehmungen	21'580.00	-	30'000.00	-	25'580.00	-
3636.00	Beiträge an private Organisationen ohne Erwerbszweck	164'558.85	-	180'000.00	-	174'661.42	-
3910.00	Interne Verrechnung von Dienstleistungen	8'290.66	-	7'500.00	-	4'554.80	-
5	Soziale Sicherheit	51'763'743.84	33'661'691.47	50'910'666.33	28'205'443.00	48'029'600.06	27'821'865.27
	Nettoaufwand	-	18'102'052.37	-	22'705'223.33	-	20'207'734.79
51	Krankheit und Unfall	2'768'087.99	2'686'470.88	2'608'000.00	2'606'000.00	2'520'612.50	2'564'346.98
	Nettoaufwand	-	81'617.11	-	2'000.00	43'734.48	-
511	Krankenversicherung	-	-	-	25'000.00	-	-
	Nettoertrag	-	-	25'000.00	-	-	-
5110	Krankenversicherung	-	-	-	25'000.00	-	-
	Nettoertrag	-	-	25'000.00	-	-	-
512	Prämienverbilligungen	2'768'087.99	2'686'470.88	2'608'000.00	2'581'000.00	2'520'612.50	2'564'346.98
	Nettoaufwand	-	81'617.11	-	27'000.00	43'734.48	-
5120	Prämienverbilligungen	2'768'087.99	2'686'470.88	2'608'000.00	2'581'000.00	2'520'612.50	2'564'346.98
	Nettoaufwand	-	81'617.11	-	27'000.00	43'734.48	-
3130.00	Dienstleistungen Dritter	12'503.69	-	8'000.00	-	11'434.65	-
3635.10	Beiträge an Krankenkassen für Sozialhilfeempfänger	2'755'584.30	-	2'600'000.00	-	2'509'177.85	-
4637.10	Durch Sozialhilfeempfänger rückerstattete Prämien; IPV, RDP und weitere nac	-	801'794.90	-	800'000.00	-	828'600.75
52	Invalidität	6'957'940.05	4'922'128.75	7'203'000.00	5'092'100.00	6'804'243.76	4'844'582.20
	Nettoaufwand	-	2'035'811.30	-	2'110'900.00	-	1'959'661.56
522	Ergänzungsleistungen IV	6'943'960.85	4'922'128.75	7'196'000.00	5'092'100.00	6'804'243.76	4'844'582.20
	Nettoaufwand	-	2'021'832.10	-	2'103'900.00	-	1'959'661.56
5220	Ergänzungsleistungen IV	6'943'960.85	4'922'128.75	7'196'000.00	5'092'100.00	6'804'243.76	4'844'582.20
	Nettoaufwand	-	2'021'832.10	-	2'103'900.00	-	1'959'661.56
3132.00	Honorare externe Berater, Gutachter, Fachexperten usw.	5'775.30	-	3'000.00	-	2'176.20	-
3181.20	Abschreibung von Rückerstattungsforderungen Ergänzungsleistungen (zu Unrech	-	-	20'000.00	-	4'631.86	-
3181.21	Abschreibung von Rückerstattungsforderungen Ergänzungsleistungen (rechtmäss	-	-	10'000.00	-	-	-
3181.22	Abschreibung von Rückerstattungsforderungen EL-Krankheits- und Behinderungs	-	-	2'000.00	-	-	-
3181.23	Abschreibung von Rückerstattungsforderungen EL-Krankheits- und Behinderungs	-	-	1'000.00	-	-	-
3181.28	Erlass von Rückerstattungsforderungen Ergänzungsleistungen (zu Unrecht bezo	836.00	-	10'000.00	-	30'040.00	-
3181.29	Erlass von Rückerstattungsforderungen EL-Krankheits- und Behinderungskosten	-	-	1'000.00	-	-	-
3499.00	Übriger Finanzaufwand	-	-	100.00	-	-	-

		Rechnung 2025		Budget 2025		Rechnung 2024	
		Aufwand	Ertrag	Aufwand	Ertrag	Aufwand	Ertrag
3637.20	Ergänzungsleistungen zur IV	6'501'393.00	-	6'681'200.00	-	6'380'029.00	-
3637.22	EL-Krankheits- und Behinderungskosten (zur IV)	435'956.55	-	467'700.00	-	387'366.70	-
4290.20	Nachzahlung abgeschriebener Rückerstattungsforderungen Ergänzungsleistungen	-	-	-	100.00	-	-
4290.22	Nachzahlung abgeschriebener Rückerstattungsforderungen EL-Krankheits- und B	-	-	-	100.00	-	-
4631.00	Beiträge von Kantonen und Konkordaten	-	4'708'994.00	-	4'902'000.00	-	4'562'599.00
4637.21	Rückerstattungen Ergänzungsleistungen (rechtmässig bezogene Leistungen aus	-	6'876.00	-	20'000.00	-	18'236.00
4637.23	Rückerstattungen EL-Krankheits- und Behinderungskosten (rechtmässig bezogene	-	-	-	2'500.00	-	-
524	Leistungen an Invalide	13'979.20	-	7'000.00	-	-	-
	Nettoaufwand	-	13'979.20	-	7'000.00	-	-
5240	Leistungen an Invalide	13'979.20	-	7'000.00	-	-	-
	Nettoaufwand	-	13'979.20	-	7'000.00	-	-
3130.00	Dienstleistungen Dritter	13'979.20	-	7'000.00	-	-	-
53	Alter und Hinterlassene	11'872'052.75	8'427'551.40	12'161'540.00	8'559'200.00	11'585'540.65	8'227'993.50
	Nettoaufwand	-	3'444'501.35	-	3'602'340.00	-	3'357'547.15
531	Alters- und Hinterlassenenversicherung AHV	-	14'320.00	-	14'200.00	-	27'878.00
	Nettoertrag	14'320.00	-	14'200.00	-	27'878.00	-
5310	Alters- und Hinterlassenenversicherung AHV	-	14'320.00	-	14'200.00	-	27'878.00
	Nettoertrag	14'320.00	-	14'200.00	-	27'878.00	-
4611.00	Entschädigungen von Kantonen und Konkordaten	-	14'320.00	-	14'200.00	-	27'878.00
532	Ergänzungsleistungen AHV	11'871'971.65	8'413'231.40	12'156'700.00	8'545'000.00	11'585'540.65	8'200'115.50
	Nettoaufwand	-	3'458'740.25	-	3'611'700.00	-	3'385'425.15
5320	Ergänzungsleistungen AHV	11'871'971.65	8'413'231.40	12'156'700.00	8'545'000.00	11'585'540.65	8'200'115.50
	Nettoaufwand	-	3'458'740.25	-	3'611'700.00	-	3'385'425.15
3132.00	Honorare externe Berater, Gutachter, Fachexperten usw.	8'955.90	-	5'000.00	-	4'101.30	-
3181.20	Abschreibung von Rückerstattungsforderungen Ergänzungsleistungen (zu Unrech	7'285.00	-	40'000.00	-	5'901.00	-
3181.21	Abschreibung von Rückerstattungsforderungen Ergänzungsleistungen (rechtmäss	-	-	20'000.00	-	-	-
3181.22	Abschreibung von Rückerstattungsforderungen EL-Krankheits- und Behinderungs	-	-	4'000.00	-	-	-
3181.23	Abschreibung von Rückerstattungsforderungen EL-Krankheits- und Behinderungs	-	-	2'000.00	-	-	-
3181.28	Erlass von Rückerstattungsforderungen Ergänzungsleistungen (zu Unrecht bezo	30'234.00	-	30'000.00	-	-	-
3181.29	Erlass von Rückerstattungsforderungen EL-Krankheits- und Behinderungskosten	-	-	2'000.00	-	-	-
3499.00	Übriger Finanzaufwand	-	-	100.00	-	-	-
3633.00	Beiträge an öffentliche Sozialversicherungen	49'768.05	-	105'000.00	-	79'078.00	-
3637.21	Ergänzungsleistungen zur AHV	10'940'896.00	-	10'980'200.00	-	10'770'725.00	-
3637.23	EL-Krankheits- und Behinderungskosten (zur AHV)	834'832.70	-	968'400.00	-	725'735.35	-

	Rechnung 2025		Budget 2025		Rechnung 2024	
	Aufwand	Ertrag	Aufwand	Ertrag	Aufwand	Ertrag
4290.21	Nachzahlung abgeschriebener Rückerstattungsforderungen Ergänzungsleistungen	-	-	100.00	-	-
4290.23	Nachzahlung abgeschriebener Rückerstattungsforderungen EL-Krankheits- und B	-	-	100.00	-	-
4637.20	Rückerstattungen Ergänzungsleistungen (zu Unrecht bezogene Leistungen)	-	428'072.00	-	310'700.00	319'444.00
4637.22	Rückerstattungen EL-Krankheits- und Behinderungskosten (zu Unrecht bezogene	-	6'006.15	-	10'000.00	3'374.50
533	Leistungen an Pensionierte	-	-	4'840.00	-	-
	Nettoertrag	-	-	4'840.00	-	-
5330	Leistungen an Pensionierte	-	-	4'840.00	-	-
	Nettoertrag	-	-	4'840.00	-	-
535	Leistungen an das Alter	81.10	-	-	-	-
	Nettoaufwand	-	81.10	-	-	-
5350	Leistungen an das Alter	81.10	-	-	-	-
	Nettoaufwand	-	81.10	-	-	-
54	Familie und Jugend	6'738'294.00	5'600'007.87	6'695'786.00	191'992.00	5'134'319.68
	Nettoaufwand	-	1'138'286.13	-	6'503'794.00	4'913'258.18
543	Alimentenbevorschussung und -inkasso	163'473.51	1'190.60	222'500.00	6'500.00	246'688.43
	Nettoaufwand	-	162'282.91	-	216'000.00	231'656.87
5430	Alimentenbevorschussung und -inkasso	163'473.51	1'190.60	222'500.00	6'500.00	246'688.43
	Nettoaufwand	-	162'282.91	-	216'000.00	231'656.87
3130.00	Dienstleistungen Dritter	411.86	-	2'500.00	-	5'199.63
3631.00	Beiträge an Kantone und Konkordate	163'061.65	-	220'000.00	-	241'488.80
4637.00	Beiträge von privaten Haushalten	-	1'190.60	-	6'500.00	15'031.56
544	Jugendschutz	5'509'376.34	5'598'817.27	5'260'286.00	185'492.00	3'851'407.25
	Nettoertrag	89'440.93	-	-	5'074'794.00	3'645'377.31
5440	Jugendschutz	5'509'376.34	5'598'817.27	5'260'286.00	185'492.00	3'851'407.25
	Nettoertrag	89'440.93	-	-	5'074'794.00	3'645'377.31
3010.00	Löhne des Verwaltungs- und Betriebspersonals	1'046'998.40	-	1'028'750.00	-	997'459.96
3010.09	Erstattung von Lohn des Verwaltungs- und Betriebspersonals	-11'708.35	-	-	-	-741.60
3050.00	AG-Beiträge AHV, IV, EO, ALV, Verwaltungskosten	67'336.81	-	66'280.00	-	65'190.50
3052.00	AG-Beiträge an Pensionskassen	101'741.79	-	104'740.00	-	97'634.05
3053.00	AG-Beiträge an Unfall- und Personal-Haftpflichtversicherungen	11'679.65	-	11'800.00	-	11'338.55
3054.00	AG-Beiträge an Familienausgleichskasse	10'749.90	-	10'550.00	-	10'371.45
3090.00	Aus- und Weiterbildung des eigenen Personals	4'951.65	-	5'000.00	-	1'327.60
3099.00	Übriger Personalaufwand	-	-	3'000.00	-	692.15
3100.00	Büromaterial	4'441.81	-	5'000.00	-	7'558.66

	Rechnung 2025		Budget 2025		Rechnung 2024	
	Aufwand	Ertrag	Aufwand	Ertrag	Aufwand	Ertrag
3101.00 Betriebs-, Verbrauchsmaterial	31'318.98	-	32'000.00	-	31'219.66	-
3102.00 Drucksachen, Publikationen	4'228.85	-	13'000.00	-	13'835.00	-
3103.00 Fachliteratur, Zeitschriften	765.00	-	1'000.00	-	238.00	-
3105.00 Lebensmittel	25'824.16	-	25'000.00	-	21'021.40	-
3110.00 Anschaffung Büromöbel und -geräte	1'914.08	-	4'000.00	-	1'067.99	-
3111.00 Anschaffung Apparate, Maschinen, Geräte, Fahrzeuge, Werkzeuge	28'830.13	-	12'000.00	-	16'702.73	-
3120.00 Ver- und Entsorgung Liegenschaften VV	4'109.00	-	4'000.00	-	2'467.00	-
3130.00 Dienstleistungen Dritter	63'274.97	-	54'000.00	-	37'650.92	-
3134.00 Sachversicherungsprämien	372.03	-	2'000.00	-	559.97	-
3137.00 Steuern und Abgaben	10'426.20	-	10'000.00	-	10'152.19	-
3144.00 Unterhalt Hochbauten, Gebäude	4'730.30	-	10'000.00	-	17'443.65	-
3150.00 Unterhalt Büromöbel und -geräte	270.00	-	2'000.00	-	-	-
3151.00 Unterhalt Apparate, Maschinen, Geräte, Fahrzeuge, Werkzeuge	2'436.94	-	8'000.00	-	6'134.06	-
3158.00 Unterhalt immaterielle Anlagen	502.20	-	5'000.00	-	4'119.75	-
3170.00 Reisekosten und Spesen	8'794.66	-	14'000.00	-	9'801.08	-
3199.00 Übriger Betriebsaufwand	4'335.85	-	12'000.00	-	8'451.34	-
3300.40 Planmässige Abschreibungen Hochbauten VV	3'404.86	-	3'530.00	-	3'529.70	-
3499.00 Übriger Finanzaufwand	3.65	-	-	-	-	-
3631.00 Beiträge an Kantone und Konkordate	3'763'608.50	-	3'484'000.00	-	2'165'281.36	-
3900.00 Interne Verrechnung von Material- und Warenbezügen	-	-	1'000.00	-	1'000.00	-
3910.00 Interne Verrechnung von Dienstleistungen	109'373.55	-	114'600.00	-	108'804.05	-
3920.00 Interne Verrechnung von Pacht, Mieten, Benützungskosten	203'989.13	-	213'366.00	-	200'083.65	-
3940.00 Interne Verrechnung von kalkulatorischen Zinsen und Finanzaufwand	671.64	-	670.00	-	1'012.43	-
4231.00 Kursgelder	-	1'872.00	-	3'000.00	-	2'504.08
4250.00 Verkäufe	-	67'524.54	-	54'000.00	-	56'368.36
4472.00 Vergütung für Benützungen Liegenschaften VV	-	38'730.00	-	45'000.00	-	45'342.00
4910.00 Interne Verrechnung von Dienstleistungen	-	57'120.00	-	57'120.00	-	55'000.00
545 Leistungen an Familien	1'065'444.15	-	1'213'000.00	-	1'036'224.00	-
Nettoaufwand	-	1'065'444.15	-	1'213'000.00	-	1'036'224.00
5450 Leistungen an Familien	26'152.05	-	113'000.00	-	31'671.10	-
Nettoaufwand	-	26'152.05	-	113'000.00	-	31'671.10
3130.00 Dienstleistungen Dritter	26'152.05	-	78'000.00	-	31'671.10	-
5451 Kindertagesstätten und Kinderhorte	1'039'292.10	-	1'100'000.00	-	1'004'552.90	-
Nettoaufwand	-	1'039'292.10	-	1'100'000.00	-	1'004'552.90

	Rechnung 2025		Budget 2025		Rechnung 2024	
	Aufwand	Ertrag	Aufwand	Ertrag	Aufwand	Ertrag
55 Arbeitslosigkeit	100'590.20	61'282.00	269'700.00	62'100.00	74'362.79	31'262.00
Nettoaufwand	-	39'308.20	-	207'600.00	-	43'100.79
552 Leistungen an Arbeitslose	61'282.00	61'282.00	61'700.00	62'100.00	31'262.00	31'262.00
Nettoertrag	-	-	400.00	-	-	-
5525 Überbrückungsleistungen für ältere Arbeitslose	61'282.00	61'282.00	61'700.00	62'100.00	31'262.00	31'262.00
Nettoertrag	-	-	400.00	-	-	-
3181.60 Abschreibung von Rückerstattungsforderungen Überbrückungsleistungen	-	-	2'000.00	-	-	-
3181.62 Abschreibung von Rückerstattungsforderungen ÜL-Krankheits- und Behinderungs	-	-	400.00	-	-	-
3181.68 Erlass von Rückerstattungsforderungen Überbrückungsleistungen	4'046.00	-	1'000.00	-	-	-
3181.69 Erlass von Rückerstattungsforderungen ÜL-Krankheits- und Behinderungskosten	-	-	200.00	-	-	-
3499.00 Übriger Finanzaufwand	-	-	100.00	-	-	-
3637.60 Überbrückungsleistungen	57'236.00	-	50'000.00	-	31'262.00	-
3637.62 ÜL-Krankheits- und Behinderungskosten	-	-	8'000.00	-	-	-
4290.62 Nachzahlung abgeschriebener Rückerstattungsforderungen ÜL-Krankheits- und B	-	-	-	100.00	-	-
4637.60 Rückerstattungen Überbrückungsleistungen	-	4'046.00	-	2'500.00	-	647.00
559 Arbeitslosigkeit, Übriges	39'308.20	-	208'000.00	-	43'100.79	-
Nettoaufwand	-	39'308.20	-	208'000.00	-	43'100.79
5590 Arbeitslosigkeit, Übriges	39'308.20	-	208'000.00	-	43'100.79	-
Nettoaufwand	-	39'308.20	-	208'000.00	-	43'100.79
3130.00 Dienstleistungen Dritter	39'308.20	-	60'000.00	-	37'020.45	-
3612.00 Entschädigungen an Gemeinden und Zweckverbände	-	-	148'000.00	-	4'074.00	-
3940.00 Interne Verrechnung von kalkulatorischen Zinsen und Finanzaufwand	-	-	-	-	2'006.34	-
56 Sozialer Wohnungsbau	-	-	-	7'200.00	-	-
Nettoertrag	-	-	7'200.00	-	-	-
560 Sozialer Wohnungsbau	-	-	-	7'200.00	-	-
Nettoertrag	-	-	7'200.00	-	-	-
5600 Sozialer Wohnungsbau	-	-	-	7'200.00	-	-
Nettoertrag	-	-	7'200.00	-	-	-
57 Sozialhilfe und Asylwesen	23'276'778.85	11'964'250.57	21'922'640.33	11'686'851.00	21'860'520.68	11'932'619.09
Nettoaufwand	-	11'312'528.28	-	10'235'789.33	-	9'927'901.59
571 Beihilfen/Zuschüsse	1'903'591.00	903'941.65	1'844'700.00	841'700.00	1'808'340.00	1'032'108.00
Nettoaufwand	-	999'649.35	-	1'003'000.00	-	776'232.00
5710 Beihilfen/Zuschüsse	1'903'591.00	903'941.65	1'844'700.00	841'700.00	1'808'340.00	1'032'108.00
Nettoaufwand	-	999'649.35	-	1'003'000.00	-	776'232.00

	Rechnung 2025		Budget 2025		Rechnung 2024		
	Aufwand	Ertrag	Aufwand	Ertrag	Aufwand	Ertrag	
3181.24	Abschreibung und Erlass von Rückerstattungsforderungen Beihilfen	7'070.00	-	15'000.00	-	202.00	-
3181.25	Abschreibung und Erlass von Rückerstattungsforderungen kantonalrechtliche Z	-	-	5'000.00	-	274.00	-
3181.26	Abschreibung und Erlass von Rückerstattungsforderungen Gemeindegzuschüsse	4'339.00	-	10'000.00	-	313.00	-
3499.00	Übriger Finanzaufwand	-	-	100.00	-	-	-
3637.24	Beihilfen	1'138'889.00	-	1'115'300.00	-	1'097'727.00	-
3637.25	Kantonalrechtliche Zuschüsse	73'162.00	-	46'900.00	-	49'408.00	-
3637.26	Gemeindegzuschüsse	680'131.00	-	652'400.00	-	660'416.00	-
4290.25	Nachzahlung abgeschriebener Rückerstattungsforderungen kantonalrechtliche Z	-	-	-	100.00	-	-
4290.27	Nachzahlung abgeschriebener Rückerstattungsforderungen Beihilfen (rechtmäss	-	-	-	100.00	-	-
4290.29	Nachzahlung abgeschriebener Rückerstattungsforderungen Gemeindegzuschüsse (r	-	-	-	100.00	-	-
4637.24	Rückerstattungen Beihilfen (zu Unrecht bezogene Leistungen)	-	42'427.00	-	8'800.00	-	59'848.00
4637.26	Rückerstattungen Gemeindegzuschüsse (zu Unrecht bezogene Leistungen)	-	29'695.00	-	3'500.00	-	34'934.00
4637.28	Rückerstattungen kantonalrechtliche Zuschüsse (rechtmässig bezogene Leistun	-	7'952.55	-	900.00	-	-
572	Wirtschaftliche Hilfe	12'402'345.99	7'311'062.44	11'288'200.00	6'206'000.00	12'020'326.70	7'434'030.74
	Nettoaufwand	-	5'091'283.55	-	5'082'200.00	-	4'586'295.96
5720	Gesetzliche wirtschaftliche Hilfe	12'402'345.99	7'311'062.44	11'288'200.00	6'206'000.00	12'020'326.70	7'434'030.74
	Nettoaufwand	-	5'091'283.55	-	5'082'200.00	-	4'586'295.96
3158.00	Unterhalt immaterielle Anlagen	39'009.70	-	42'500.00	-	40'185.90	-
3637.30	Gesetzliche wirtschaftliche Hilfe an schweizerische Staatsangehörige ohne K	3'355'746.12	-	3'060'000.00	-	3'437'994.32	-
3637.31	Gesetzliche wirtschaftliche Hilfe an schweizerische Staatsangehörige mit vo	5'422.00	-	1'000.00	-	1'633.40	-
3637.34	Gesetzliche wirtschaftliche Hilfe an ausländische Staatsangehörige ohne Kos	2'374'012.50	-	2'434'700.00	-	2'145'298.21	-
3637.35	Gesetzliche wirtschaftliche Hilfe an ausländische Staatsangehörige mit voll	6'628'155.67	-	5'750'000.00	-	6'395'214.87	-
4631.00	Beiträge von Kantonen und Konkordaten	-	86'624.00	-	150'000.00	-	147'537.00
4631.35	Kostenerstattungen des Kantons für ausländische Staatsangehörige mit vollem	-	3'973'929.56	-	3'955'000.00	-	5'599'943.66
4637.30	Rückerstattungen Dritter für schweizerische Staatsangehörige ohne Kosteners	-	1'300'375.56	-	715'000.00	-	924'760.02
4637.34	Rückerstattungen Dritter für ausländische Staatsangehörige ohne Kostenersat	-	388'559.50	-	590'000.00	-	443'434.68
573	Asylwesen	3'298'691.09	2'045'998.55	3'521'942.33	3'013'000.00	2'906'932.08	1'941'647.90
	Nettoaufwand	-	1'252'692.54	-	508'942.33	-	965'284.18
5730	Asylwesen	3'298'691.09	2'045'998.55	3'521'942.33	3'013'000.00	2'906'932.08	1'941'647.90
	Nettoaufwand	-	1'252'692.54	-	508'942.33	-	965'284.18
3010.00	Löhne des Verwaltungs- und Betriebspersonals	350'846.16	-	353'880.00	-	266'301.77	-
3010.09	Erstattung von Lohn des Verwaltungs- und Betriebspersonals	-	-	-	-	-7'170.80	-
3050.00	AG-Beiträge AHV, IV, EO, ALV, Verwaltungskosten	22'497.97	-	22'800.00	-	16'866.50	-
3052.00	AG-Beiträge an Pensionskassen	36'253.18	-	36'220.00	-	25'443.37	-

	Rechnung 2025		Budget 2025		Rechnung 2024		
	Aufwand	Ertrag	Aufwand	Ertrag	Aufwand	Ertrag	
3053.00	AG-Beiträge an Unfall- und Personal-Haftpflichtversicherungen	3'211.45	-	4'060.00	-	2'926.55	-
3054.00	AG-Beiträge an Familienausgleichskasse	3'591.20	-	3'630.00	-	2'683.90	-
3100.00	Büromaterial	-	-	2'000.00	-	285.10	-
3101.00	Betriebs-, Verbrauchsmaterial	39'974.41	-	151'500.00	-	47'928.70	-
3120.00	Ver- und Entsorgung Liegenschaften VV	168'202.70	-	301'458.33	-	175'007.84	-
3130.00	Dienstleistungen Dritter	679'609.00	-	793'000.00	-	801'016.59	-
3134.00	Sachversicherungsprämien	5'493.56	-	10'000.00	-	6'056.50	-
3135.00	Dienstleistungsaufwand für Personen in Obhut	28'566.50	-	20'000.00	-	3'435.90	-
3137.00	Steuern und Abgaben	539.00	-	500.00	-	289.50	-
3151.00	Unterhalt Apparate, Maschinen, Geräte, Fahrzeuge, Werkzeuge	7'058.25	-	7'000.00	-	672.40	-
3160.00	Miete und Pacht Liegenschaften	511'580.00	-	450'000.00	-	445'474.00	-
3170.00	Reisekosten und Spesen	157.00	-	-	-	-	-
3611.00	Entschädigungen an Kantone und Konkordate	-	-	10'000.00	-	-	-
3612.00	Entschädigungen an Gemeinden und Zweckverbände	131'148.70	-	198'700.00	-	92'948.00	-
3614.00	Entschädigungen an öffentliche Unternehmungen	293'136.05	-	145'500.00	-	194'686.60	-
3631.00	Beiträge an Kantone und Konkordate	-	-	15'000.00	-	-	-
3637.00	Beiträge an private Haushalte	168'008.45	-	164'000.00	-	157'927.65	-
3910.00	Interne Verrechnung von Dienstleistungen	44'688.72	-	27'750.00	-	26'239.85	-
3920.00	Interne Verrechnung von Pacht, Mieten, Benützungskosten	804'128.79	-	804'944.00	-	647'912.16	-
4260.00	Rückerstattungen und Kostenbeteiligungen Dritter	-	3'383.00	-	-	-	3'554.80
4631.00	Beiträge von Kantonen und Konkordaten	-	285'836.65	-	419'000.00	-	301'918.10
4910.00	Interne Verrechnung von Dienstleistungen	-	6'350.70	-	-	-	-
579	Fürsorge, Übriges	5'672'150.77	1'703'247.93	5'267'798.00	1'626'151.00	5'124'921.90	1'524'832.45
	Nettoaufwand	-	3'968'902.84	-	3'641'647.00	-	3'600'089.45
5790	Fürsorge, Übriges	5'672'150.77	1'703'247.93	5'267'798.00	1'626'151.00	5'124'921.90	1'524'832.45
	Nettoaufwand	-	3'968'902.84	-	3'641'647.00	-	3'600'089.45
3010.00	Löhne des Verwaltungs- und Betriebspersonals	3'086'376.71	-	3'129'940.00	-	2'970'870.96	-
3010.09	Erstattung von Lohn des Verwaltungs- und Betriebspersonals	-15'893.75	-	-	-	-85'344.65	-
3050.00	AG-Beiträge AHV, IV, EO, ALV, Verwaltungskosten	198'282.97	-	210'660.00	-	190'906.75	-
3052.00	AG-Beiträge an Pensionskassen	338'300.54	-	369'210.00	-	332'848.77	-
3053.00	AG-Beiträge an Unfall- und Personal-Haftpflichtversicherungen	34'796.15	-	37'510.00	-	33'755.90	-
3054.00	AG-Beiträge an Familienausgleichskasse	31'688.60	-	33'520.00	-	30'599.30	-
3090.00	Aus- und Weiterbildung des eigenen Personals	12'330.75	-	-	-	-	-
3099.00	Übriger Personalaufwand	1'368.55	-	-	-	-	-

	Rechnung 2025		Budget 2025		Rechnung 2024		
	Aufwand	Ertrag	Aufwand	Ertrag	Aufwand	Ertrag	
3100.00	Büromaterial	4'489.23	-	12'000.00	-	8'666.30	-
3102.00	Drucksachen, Publikationen	18.50	-	1'000.00	-	206.80	-
3103.00	Fachliteratur, Zeitschriften	2'277.05	-	3'500.00	-	2'827.10	-
3118.00	Anschaffung immaterielle Anlagen	-	-	56'600.00	-	-	-
3130.00	Dienstleistungen Dritter	1'171'372.82	-	551'500.00	-	976'553.08	-
3132.00	Honorare externe Berater, Gutachter, Fachexperten usw.	23'543.75	-	30'000.00	-	10'128.75	-
3134.00	Sachversicherungsprämien	1'716.45	-	1'100.00	-	2'549.27	-
3137.00	Steuern und Abgaben	104.00	-	-	-	-	-
3151.00	Unterhalt Apparate, Maschinen, Geräte, Fahrzeuge, Werkzeuge	4'307.85	-	9'500.00	-	5'012.50	-
3158.00	Unterhalt immaterielle Anlagen	36'597.65	-	49'000.00	-	53'400.75	-
3160.00	Miete und Pacht Liegenschaften	6'240.00	-	4'500.00	-	4'640.00	-
3170.00	Reisekosten und Spesen	2'291.30	-	-	-	-	-
3199.00	Übriger Betriebsaufwand	5'063.10	-	10'000.00	-	3'387.55	-
3320.00	Planmässige Abschreibungen Software	21'241.50	-	21'240.00	-	36'432.50	-
3611.00	Entschädigungen an Kantone und Konkordate	3'219.90	-	2'800.00	-	1'789.80	-
3612.00	Entschädigungen an Gemeinden und Zweckverbände	91'962.00	-	81'000.00	-	52'292.00	-
3614.00	Entschädigungen an öffentliche Unternehmungen	97'230.50	-	127'900.00	-	124'441.90	-
3636.00	Beiträge an private Organisationen ohne Erwerbszweck	10'000.00	-	10'000.00	-	10'000.00	-
3637.00	Beiträge an private Haushalte	8'483.05	-	8'000.00	-	10'207.35	-
3900.00	Interne Verrechnung von Material- und Warenbezügen	2'870.96	-	3'500.00	-	3'500.00	-
3910.00	Interne Verrechnung von Dienstleistungen	268'849.32	-	283'570.00	-	249'058.15	-
3920.00	Interne Verrechnung von Pacht, Mieten, Benützungskosten	222'575.25	-	219'798.00	-	95'007.33	-
3940.00	Interne Verrechnung von kalkulatorischen Zinsen und Finanzaufwand	446.07	-	450.00	-	1'183.74	-
4260.00	Rückerstattungen und Kostenbeteiligungen Dritter	-	2'000.00	-	1'500.00	-	4'500.00
4611.00	Entschädigungen von Kantonen und Konkordaten	-	113'444.15	-	116'251.00	-	114'688.00
4637.00	Beiträge von privaten Haushalten	-	145'045.01	-	160'000.00	-	165'729.15
59	Soziale Wohlfahrt, Übriges	50'000.00	-	50'000.00	-	50'000.00	-
	Nettoaufwand	-	50'000.00	-	50'000.00	-	50'000.00
592	Hilfsaktionen im Inland	5'000.00	-	15'000.00	-	2'000.00	-
	Nettoaufwand	-	5'000.00	-	15'000.00	-	2'000.00
5920	Hilfsaktionen im Inland	5'000.00	-	15'000.00	-	2'000.00	-
	Nettoaufwand	-	5'000.00	-	15'000.00	-	2'000.00
3636.00	Beiträge an private Organisationen ohne Erwerbszweck	5'000.00	-	15'000.00	-	2'000.00	-
593	Hilfsaktionen im Ausland	45'000.00	-	35'000.00	-	48'000.00	-

		Rechnung 2025		Budget 2025		Rechnung 2024	
		Aufwand	Ertrag	Aufwand	Ertrag	Aufwand	Ertrag
	Nettoaufwand	-	45'000.00	-	35'000.00	-	48'000.00
5930	Hilfsaktionen im Ausland	45'000.00	-	35'000.00	-	48'000.00	-
	Nettoaufwand	-	45'000.00	-	35'000.00	-	48'000.00
3636.00	Beiträge an private Organisationen ohne Erwerbszweck	45'000.00	-	35'000.00	-	48'000.00	-
6	Verkehr und Nachrichtenübermittlung	9'558'176.64	3'683'717.71	9'971'761.67	4'122'500.00	10'569'421.63	4'187'534.03
	Nettoaufwand	-	5'874'458.93	-	5'849'261.67	-	6'381'887.60
61	Strassenverkehr	6'318'710.25	3'673'697.71	6'693'571.67	4'112'500.00	7'242'839.58	4'177'534.03
	Nettoaufwand	-	2'645'012.54	-	2'581'071.67	-	3'065'305.55
615	Gemeindestrassen	6'317'140.95	3'673'647.71	6'673'071.67	4'094'000.00	7'242'158.73	4'177'534.03
	Nettoaufwand	-	2'643'493.24	-	2'579'071.67	-	3'064'624.70
6150	Gemeindestrassen	6'317'140.95	3'673'647.71	6'673'071.67	4'094'000.00	7'242'158.73	4'177'534.03
	Nettoaufwand	-	2'643'493.24	-	2'579'071.67	-	3'064'624.70
3010.00	Löhne des Verwaltungs- und Betriebspersonals	1'866'607.58	-	1'922'530.00	-	1'838'565.26	-
3010.09	Erstattung von Lohn des Verwaltungs- und Betriebspersonals	-5'774.10	-	-	-	-6'475.60	-
3050.00	AG-Beiträge AHV, IV, EO, ALV, Verwaltungskosten	118'976.54	-	123'650.00	-	117'413.65	-
3052.00	AG-Beiträge an Pensionskassen	210'178.40	-	225'420.00	-	205'541.38	-
3053.00	AG-Beiträge an Unfall- und Personal-Haftpflichtversicherungen	22'054.10	-	27'050.00	-	25'783.60	-
3054.00	AG-Beiträge an Familienausgleichskasse	19'025.00	-	19'700.00	-	18'708.45	-
3090.00	Aus- und Weiterbildung des eigenen Personals	11'792.58	-	10'000.00	-	15'442.10	-
3101.00	Betriebs-, Verbrauchsmaterial	251'840.52	-	270'000.00	-	261'928.72	-
3111.00	Anschaffung Apparate, Maschinen, Geräte, Fahrzeuge, Werkzeuge	93'149.42	-	135'000.00	-	151'381.80	-
3112.00	Anschaffung Kleider, Wäsche, Vorhänge	18'351.85	-	20'000.00	-	16'761.95	-
3119.00	Anschaffung übrige nicht aktivierbare Anlagen	2'598.40	-	29'000.00	-	1'909.30	-
3120.00	Ver- und Entsorgung Liegenschaften VV	403'806.95	-	275'291.67	-	296'197.90	-
3130.00	Dienstleistungen Dritter	390'007.79	-	299'000.00	-	465'689.32	-
3132.00	Honorare externe Berater, Gutachter, Fachexperten usw.	124'026.24	-	115'000.00	-	125'265.52	-
3134.00	Sachversicherungsprämien	16'819.92	-	15'000.00	-	17'000.11	-
3137.00	Steuern und Abgaben	23'695.82	-	18'000.00	-	15'076.50	-
3141.00	Unterhalt Strassen und Verkehrswege	601'419.16	-	545'000.00	-	854'068.32	-
3144.00	Unterhalt Hochbauten, Gebäude	51'927.96	-	90'000.00	-	38'222.21	-
3151.00	Unterhalt Apparate, Maschinen, Geräte, Fahrzeuge, Werkzeuge	131'484.82	-	140'000.00	-	122'671.96	-
3158.00	Unterhalt immaterielle Anlagen	3'437.60	-	4'400.00	-	3'437.60	-
3160.00	Miete und Pacht Liegenschaften	80'959.95	-	70'500.00	-	77'078.00	-
3170.00	Reisekosten und Spesen	61.60	-	2'000.00	-	320.00	-

	Rechnung 2025		Budget 2025		Rechnung 2024		
	Aufwand	Ertrag	Aufwand	Ertrag	Aufwand	Ertrag	
3181.00	Tatsächliche Forderungsverluste	-	-	1'000.00	-	12.00	-
3190.00	Schadenersatzleistungen	-	-	2'000.00	-	6'029.70	-
3199.00	Übriger Betriebsaufwand	61.90	-	2'000.00	-	-	-
3300.10	Planmässige Abschreibungen Strassen und Verkehrswege VV	675'774.12	-	1'199'160.00	-	698'142.09	-
3300.30	Planmässige Abschreibungen übrige Tiefbauten VV	22'619.41	-	14'540.00	-	14'538.75	-
3300.40	Planmässige Abschreibungen Hochbauten VV	193'878.53	-	175'190.00	-	174'175.80	-
3300.60	Planmässige Abschreibungen Mobilien VV	154'279.35	-	169'160.00	-	156'374.65	-
3301.10	Ausserplanmässige Abschreibungen Strassen und Verkehrswege VV	-	-	-	-	249'954.30	-
3301.30	Ausserplanmässige Abschreibungen übrige Tiefbauten VV	-	-	-	-	2'673.55	-
3301.40	Ausserplanmässige Abschreibungen Hochbauten VV	-	-	-	-	30'872.35	-
3301.60	Ausserplanmässige Abschreibungen Mobilien VV	-	-	-	-	1'237.55	-
3320.90	Planmässige Abschreibungen übrige immaterielle Anlagen	11'616.21	-	11'620.00	-	11'616.20	-
3511.00	Einlagen in Fonds des Eigenkapitals	-	-	-	-	380'000.00	-
3612.00	Entschädigungen an Gemeinden und Zweckverbände	450'599.65	-	350'000.00	-	404'136.35	-
3660.20	Planmässige Abschreibungen Investitionsbeiträge an Gemeinden und Zweckverbä	-4'117.42	-	1'220.00	-	1'222.35	-
3661.20	Ausserplanmässige Abschreibungen Investitionsbeiträge an Gemeinden und Zwec	-	-	-	-	10'597.05	-
3661.70	Ausserplanmässige Abschreibungen Investitionsbeiträge an private Haushalte	-	-	-	-	4'523.00	-
3910.00	Interne Verrechnung von Dienstleistungen	107'243.45	-	124'680.00	-	123'837.75	-
3920.00	Interne Verrechnung von Pacht, Mieten, Benützungskosten	16'830.00	-	43'730.00	-	20'050.00	-
3940.00	Interne Verrechnung von kalkulatorischen Zinsen und Finanzaufwand	240'407.65	-	213'230.00	-	282'175.24	-
3990.00	Übrige interne Verrechnungen	11'500.00	-	9'000.00	-	8'002.00	-
4200.00	Ersatzabgaben	-	30'000.00	-	-	-	380'000.00
4250.00	Verkäufe	-	5'000.00	-	10'000.00	-	18'240.52
4489.00	Übrige Erträge von gemieteten Liegenschaften	-	20'616.00	-	18'000.00	-	20'254.00
4612.00	Entschädigungen von Gemeinden und Zweckverbänden	-	31'242.05	-	130'000.00	-	28'061.35
4910.00	Interne Verrechnung von Dienstleistungen	-	136'125.00	-	301'000.00	-	251'940.50
619	Strassen, übriges	1'569.30	50.00	20'500.00	18'500.00	680.85	-
	Nettoaufwand	-	1'519.30	-	2'000.00	-	680.85
6190	Strassen, übriges	1'569.30	50.00	20'500.00	18'500.00	680.85	-
	Nettoaufwand	-	1'519.30	-	2'000.00	-	680.85
3120.00	Ver- und Entsorgung Liegenschaften VV	1'569.30	-	9'500.00	-	680.85	-
3130.00	Dienstleistungen Dritter	-	-	11'000.00	-	-	-
4210.00	Gebühren für Amtshandlungen	-	50.00	-	10'000.00	-	-
62	Öffentlicher Verkehr	3'239'466.39	10'020.00	3'278'190.00	10'000.00	3'326'582.05	10'000.00

		Rechnung 2025		Budget 2025		Rechnung 2024	
		Aufwand	Ertrag	Aufwand	Ertrag	Aufwand	Ertrag
	Nettoaufwand	-	3'229'446.39	-	3'268'190.00	-	3'316'582.05
621	Öffentliche Verkehrsinfrastruktur	841'184.65	-	846'000.00	-	812'861.60	-
	Nettoaufwand	-	841'184.65	-	846'000.00	-	812'861.60
6210	Öffentliche Verkehrsinfrastruktur	841'184.65	-	846'000.00	-	812'861.60	-
	Nettoaufwand	-	841'184.65	-	846'000.00	-	812'861.60
3160.00	Miete und Pacht Liegenschaften	5'329.65	-	6'000.00	-	3'898.60	-
3631.00	Beiträge an Kantone und Konkordate	835'855.00	-	840'000.00	-	808'963.00	-
622	Regional- und Agglomerationsverkehr	2'396'984.54	10'000.00	2'430'690.00	10'000.00	2'512'423.25	10'000.00
	Nettoaufwand	-	2'386'984.54	-	2'420'690.00	-	2'502'423.25
6220	Regional- und Agglomerationsverkehr	2'396'984.54	10'000.00	2'430'690.00	10'000.00	2'512'423.25	10'000.00
	Nettoaufwand	-	2'386'984.54	-	2'420'690.00	-	2'502'423.25
3130.00	Dienstleistungen Dritter	7'893.25	-	2'000.00	-	3'563.15	-
3134.00	Sachversicherungsprämien	975.15	-	1'000.00	-	1'443.45	-
3199.00	Übriger Betriebsaufwand	322.50	-	1'000.00	-	100.00	-
3300.10	Planmässige Abschreibungen Strassen und Verkehrswege VV	97'368.27	-	36'960.00	-	37'657.64	-
3634.00	Beiträge an öffentliche Unternehmungen	2'264'491.00	-	2'350'000.00	-	2'442'260.00	-
3910.00	Interne Verrechnung von Dienstleistungen	12'401.00	-	29'790.00	-	14'441.00	-
3940.00	Interne Verrechnung von kalkulatorischen Zinsen und Finanzaufwand	13'533.37	-	9'940.00	-	12'958.01	-
4240.00	Benützungsgebühren und Dienstleistungen	-	10'000.00	-	10'000.00	-	10'000.00
629	Öffentlicher Verkehr, Übriges	1'297.20	20.00	1'500.00	-	1'297.20	-
	Nettoaufwand	-	1'277.20	-	1'500.00	-	1'297.20
6290	Öffentlicher Verkehr, Übriges	1'297.20	20.00	1'500.00	-	1'297.20	-
	Nettoaufwand	-	1'277.20	-	1'500.00	-	1'297.20
3160.00	Miete und Pacht Liegenschaften	1'297.20	-	1'500.00	-	1'297.20	-
4499.00	Übrige Finanzerträge	-	20.00	-	-	-	-
7	Umweltschutz und Raumordnung	18'465'924.75	15'081'470.16	18'628'546.14	15'066'356.14	18'969'800.07	15'462'636.52
	Nettoaufwand	-	3'384'454.59	-	3'562'190.00	-	3'507'163.55
71	Wasserversorgung	5'498'886.37	5'492'682.17	5'007'656.09	5'007'656.09	5'038'361.20	5'038'361.20
	Nettoaufwand	-	6'204.20	-	-	0.00	-
710	Wasserversorgung	5'498'886.37	5'492'682.17	5'007'656.09	5'007'656.09	5'038'361.20	5'038'361.20
	Nettoaufwand	-	6'204.20	-	-	0.00	-
7100	Wasserversorgung (allgemein)	6'204.20	-	-	-	-	-
	Nettoaufwand	-	6'204.20	-	-	-	-
3143.00	Unterhalt übrige Tiefbauten	6'204.20	-	-	-	-	-

	Rechnung 2025		Budget 2025		Rechnung 2024	
	Aufwand	Ertrag	Aufwand	Ertrag	Aufwand	Ertrag
7101 Wasserwerk (Gemeindebetrieb)	5'492'682.17	5'492'682.17	5'007'656.09	5'007'656.09	5'038'361.20	5'038'361.20
Nettoertrag	-	-	-	-	0.00	-
3030.00 Entschädigungen für temporäre Arbeitskräfte	-	-	-	-	261.51	-
3100.00 Büromaterial	-	-	1'000.00	-	-	-
3101.00 Betriebs-, Verbrauchsmaterial	861'779.99	-	840'000.00	-	765'547.94	-
3102.00 Drucksachen, Publikationen	5'366.58	-	14'000.00	-	3'816.00	-
3109.00 Übriger Material- und Warenaufwand	1'124'907.59	-	484'000.00	-	624'264.38	-
3110.00 Anschaffung Büromöbel und -geräte	56'842.22	-	2'000.00	-	-	-
3111.00 Anschaffung Apparate, Maschinen, Geräte, Fahrzeuge, Werkzeuge	120'397.05	-	60'000.00	-	60'801.80	-
3112.00 Anschaffung Kleider, Wäsche, Vorhänge	37.56	-	-	-	-	-
3120.00 Ver- und Entsorgung Liegenschaften VV	327'664.80	-	288'750.00	-	471'622.15	-
3130.00 Dienstleistungen Dritter	7'733.57	-	17'000.00	-	311'976.32	-
3132.00 Honorare externe Berater, Gutachter, Fachexperten usw.	7'400.56	-	-	-	7'400.55	-
3134.00 Sachversicherungsprämien	10'865.65	-	1'000.00	-	499.55	-
3144.00 Unterhalt Hochbauten, Gebäude	799.76	-	10'000.00	-	22'818.51	-
3151.00 Unterhalt Apparate, Maschinen, Geräte, Fahrzeuge, Werkzeuge	14'927.82	-	7'000.00	-	10'752.08	-
3153.00 Informatik-Unterhalt (Hardware)	23'796.28	-	27'000.00	-	26'268.59	-
3158.00 Unterhalt immaterielle Anlagen	3'840.98	-	6'000.00	-	4'657.26	-
3181.00 Tatsächliche Forderungsverluste	20'913.23	-	-	-	332.37	-
3300.30 Planmässige Abschreibungen übrige Tiefbauten VV	313'306.20	-	358'000.00	-	210'136.60	-
3300.60 Planmässige Abschreibungen Mobilien VV	40'865.00	-	-	-	53'644.40	-
3301.30 Ausserplanmässige Abschreibungen übrige Tiefbauten VV	28'378.29	-	-	-	5'530.27	-
3320.90 Planmässige Abschreibungen übrige immaterielle Anlagen	3'228.12	-	3'000.00	-	3'228.00	-
3510.00 Einlagen in Spezialfinanzierungen des Eigenkapitals	162'853.50	-	430'096.92	-	144'085.66	-
3660.20 Planmässige Abschreibungen Investitionsbeiträge an Gemeinden und Zweckverbä	1'924.20	-	2'000.00	-	1'924.40	-
3910.00 Interne Verrechnung von Dienstleistungen	2'036'332.89	-	1'948'882.34	-	1'955'767.90	-
3930.00 Interne Verrechnung von Betriebs- und Verwaltungskosten	164'889.89	-	368'633.75	-	174'017.95	-
3940.00 Interne Verrechnung von kalkulatorischen Zinsen und Finanzaufwand	88'987.74	-	70'451.00	-	76'977.62	-
3950.00 Interne Verrechnung von planmässigen und ausserplanmässigen Abschreibungen	58'354.84	-	77'925.78	-	97'407.30	-
3990.00 Übrige interne Verrechnungen	6'287.86	-	-9'083.70	-	4'622.09	-
4250.00 Verkäufe	-	3'940'401.67	-	3'801'000.00	-	3'771'408.51
4290.00 Übrige Entgelte	-	285'088.09	-	250'000.00	-	205'225.11
4930.00 Interne Verrechnung von Betriebs- und Verwaltungskosten	-	0.60	-	192'156.09	-	22'270.51
4950.00 Interne Verrechnung von planmässigen und ausserplanmässigen Abschreibungen	-	-	-	-	-	15'280.00

		Rechnung 2025		Budget 2025		Rechnung 2024	
		Aufwand	Ertrag	Aufwand	Ertrag	Aufwand	Ertrag
72	Abwasserbeseitigung	5'741'001.87	5'741'001.87	6'271'400.00	6'271'400.00	6'648'697.07	6'648'697.07
	Nettoertrag	-0.00	-	-	-	0.00	-
720	Abwasserbeseitigung	5'741'001.87	5'741'001.87	6'271'400.00	6'271'400.00	6'648'697.07	6'648'697.07
	Nettoertrag	-0.00	-	-	-	0.00	-
7201	Abwasserbeseitigung (Gemeindebetrieb)	1'699'530.78	-	1'313'830.00	2'305'400.00	3'097'385.53	2'677'783.10
	Nettoaufwand	-	1'699'530.78	991'570.00	-	-	419'602.43
3010.00	Löhne des Verwaltungs- und Betriebspersonals	344'049.62	-	362'720.00	-	338'888.60	-
3010.09	Erstattung von Lohn des Verwaltungs- und Betriebspersonals	-	-	-	-	-3'079.70	-
3050.00	AG-Beiträge AHV, IV, EO, ALV, Verwaltungskosten	22'633.40	-	23'370.00	-	21'273.45	-
3052.00	AG-Beiträge an Pensionskassen	44'554.31	-	47'700.00	-	43'574.57	-
3053.00	AG-Beiträge an Unfall- und Personal-Haftpflichtversicherungen	4'200.25	-	5'150.00	-	4'692.25	-
3054.00	AG-Beiträge an Familienausgleichskasse	3'601.35	-	3'720.00	-	3'384.65	-
3090.00	Aus- und Weiterbildung des eigenen Personals	6'840.00	-	4'000.00	-	5'273.15	-
3101.00	Betriebs-, Verbrauchsmaterial	1'468.78	-	9'500.00	-	4'694.15	-
3111.00	Anschaffung Apparate, Maschinen, Geräte, Fahrzeuge, Werkzeuge	508.23	-	8'000.00	-	1'777.40	-
3112.00	Anschaffung Kleider, Wäsche, Vorhänge	1'797.22	-	3'000.00	-	1'406.10	-
3120.00	Ver- und Entsorgung Liegenschaften VV	52'321.44	-	25'500.00	-	36'077.06	-
3130.00	Dienstleistungen Dritter	94'608.78	-	12'000.00	-	8'763.10	-
3132.00	Honorare externe Berater, Gutachter, Fachexperten usw.	130'041.51	-	80'000.00	-	115'950.36	-
3134.00	Sachversicherungsprämien	482.01	-	500.00	-	510.85	-
3137.00	Steuern und Abgaben	844.30	-	500.00	-	459.50	-
3142.00	Unterhalt Wasserbau	98'037.13	-	90'000.00	-	97'949.90	-
3143.00	Unterhalt übrige Tiefbauten	301'170.24	-	270'000.00	-	323'909.95	-
3151.00	Unterhalt Apparate, Maschinen, Geräte, Fahrzeuge, Werkzeuge	10'006.11	-	8'000.00	-	5'107.30	-
3180.00	Wertberichtigungen auf Forderungen	28'488.78	-	-	-	165'038.60	-
3199.00	Übriger Betriebsaufwand	33.77	-	1'500.00	-	868.10	-
3300.30	Planmässige Abschreibungen übrige Tiefbauten VV	57'678.31	-	-119'720.00	-	-63'620.92	-
3300.60	Planmässige Abschreibungen Mobilien VV	17'297.02	-	35'520.00	-	35'519.35	-
3301.30	Ausserplanmässige Abschreibungen übrige Tiefbauten VV	-	-	-	-	1'456'167.05	-
3320.90	Planmässige Abschreibungen übrige immaterielle Anlagen	83'640.97	-	80'940.00	-	84'503.25	-
3612.00	Entschädigungen an Gemeinden und Zweckverbände	130'276.66	-	80'000.00	-	77'230.55	-
3661.20	Ausserplanmässige Abschreibungen Investitionsbeiträge an Gemeinden und Zwec	-	-	-	-	8'010.20	-
3910.00	Interne Verrechnung von Dienstleistungen	196'609.50	-	230'000.00	-	246'929.00	-
3920.00	Interne Verrechnung von Pacht, Mieten, Benützungskosten	-	-	-	-	5'622.00	-

	Rechnung 2025		Budget 2025		Rechnung 2024		
	Aufwand	Ertrag	Aufwand	Ertrag	Aufwand	Ertrag	
3940.00	Interne Verrechnung von kalkulatorischen Zinsen und Finanzaufwand	68'341.09	-	51'930.00	-	70'505.71	-
4260.00	Rückerstattungen und Kostenbeteiligungen Dritter	-	-	-	-	-	2'028.50
4910.00	Interne Verrechnung von Dienstleistungen	-	-	-	5'400.00	-	5'000.00
7202	Kläranlagen (Gemeindebetrieb)	4'041'471.09	5'741'001.87	4'957'570.00	3'966'000.00	3'551'311.54	3'970'913.97
	Nettoertrag	1'699'530.78	-	-	991'570.00	419'602.43	-
3010.00	Löhne des Verwaltungs- und Betriebspersonals	663'995.48	-	670'250.00	-	610'618.42	-
3010.09	Erstattung von Lohn des Verwaltungs- und Betriebspersonals	-3'092.10	-	-	-	-	-
3050.00	AG-Beiträge AHV, IV, EO, ALV, Verwaltungskosten	42'491.16	-	43'180.00	-	39'229.90	-
3052.00	AG-Beiträge an Pensionskassen	77'867.86	-	81'960.00	-	76'609.82	-
3053.00	AG-Beiträge an Unfall- und Personal-Haftpflichtversicherungen	7'893.30	-	9'520.00	-	8'652.80	-
3054.00	AG-Beiträge an Familienausgleichskasse	6'795.80	-	6'870.00	-	6'241.75	-
3090.00	Aus- und Weiterbildung des eigenen Personals	3'727.27	-	10'000.00	-	9'465.20	-
3099.00	Übriger Personalaufwand	95.47	-	1'000.00	-	-	-
3100.00	Büromaterial	188.71	-	1'500.00	-	482.10	-
3101.00	Betriebs-, Verbrauchsmaterial	347'622.67	-	313'500.00	-	322'898.64	-
3111.00	Anschaffung Apparate, Maschinen, Geräte, Fahrzeuge, Werkzeuge	15'262.98	-	40'000.00	-	38'165.70	-
3112.00	Anschaffung Kleider, Wäsche, Vorhänge	2'942.79	-	7'000.00	-	1'718.15	-
3120.00	Ver- und Entsorgung Liegenschaften VV	142'554.13	-	165'000.00	-	552'129.25	-
3130.00	Dienstleistungen Dritter	430'019.57	-	360'000.00	-	351'622.90	-
3134.00	Sachversicherungsprämien	4'727.61	-	4'500.00	-	4'239.19	-
3137.00	Steuern und Abgaben	-	-	700.00	-	693.00	-
3144.00	Unterhalt Hochbauten, Gebäude	11'311.58	-	25'000.00	-	10'319.35	-
3151.00	Unterhalt Apparate, Maschinen, Geräte, Fahrzeuge, Werkzeuge	288'766.74	-	180'000.00	-	213'294.13	-
3170.00	Reisekosten und Spesen	-	-	2'000.00	-	-	-
3180.00	Wertberichtigungen auf Forderungen	26'722.03	-	-	-	154'803.64	-
3199.00	Übriger Betriebsaufwand	104.89	-	4'000.00	-	15'290.55	-
3300.30	Planmässige Abschreibungen übrige Tiefbauten VV	382'016.09	-	262'650.00	-	266'846.88	-
3300.40	Planmässige Abschreibungen Hochbauten VV	-	-	1'840.00	-	1'844.00	-
3300.60	Planmässige Abschreibungen Mobilien VV	68'828.56	-	68'830.00	-	68'828.55	-
3300.90	Planmässige Abschreibungen übrige Sachanlagen VV	281'313.96	-	313'380.00	-	336'399.20	-
3301.30	Ausserplanmässige Abschreibungen übrige Tiefbauten VV	-	-	-	-	5'042.75	-
3301.40	Ausserplanmässige Abschreibungen Hochbauten VV	-	-	-	-	13'761.85	-
3510.00	Einlagen in Spezialfinanzierungen des Eigenkapitals	818'865.19	-	1'904'350.00	-	-	-
3610.00	Entschädigungen an den Bund	217'755.00	-	218'000.00	-	220'779.00	-

	Rechnung 2025		Budget 2025		Rechnung 2024		
	Aufwand	Ertrag	Aufwand	Ertrag	Aufwand	Ertrag	
3612.00	4'954.80	-	2'570.00	-	-	-	
3660.20	10'749.20	-	11'540.00	-	11'539.50	-	
3661.20	-	-	-	-	42'876.85	-	
3910.00	130'445.40	-	170'970.00	-	102'250.10	-	
3940.00	56'544.95	-	77'460.00	-	64'668.37	-	
4240.00	-	5'698'332.96	-	3'950'000.00	-	2'504'450.03	
4260.00	-	-	-	-	-	5'902.00	
4612.00	-	25'668.91	-	-	-	25'561.65	
73	Abfallwirtschaft	3'140'874.52	3'140'874.52	3'165'000.05	3'160'000.05	3'099'233.11	3'099'233.11
	Nettoertrag	-	-	5'000.00	0.00	-	-
730	Abfallwirtschaft	3'140'874.52	3'140'874.52	3'165'000.05	3'160'000.05	3'099'233.11	3'099'233.11
	Nettoertrag	-	-	5'000.00	0.00	-	-
7300	Abfallwirtschaft (allgemein)	-	-	5'000.00	-	-	-
	Nettoertrag	-	-	5'000.00	-	-	-
3130.00	Dienstleistungen Dritter	-	-	5'000.00	-	-	-
7301	Abfallwirtschaft (Gemeindebetrieb)	3'140'874.52	3'140'874.52	3'160'000.05	3'160'000.05	3'099'233.11	3'099'233.11
	Nettoertrag	-	-	-	-	0.00	-
3030.00	Entschädigungen für temporäre Arbeitskräfte	1'918.36	-	-	-	57'567.73	-
3101.00	Betriebs-, Verbrauchsmaterial	44'264.97	-	59'000.00	-	59'242.29	-
3102.00	Drucksachen, Publikationen	13.78	-	6'000.00	-	10'001.56	-
3109.00	Übriger Material- und Warenaufwand	625'143.60	-	606'000.00	-	669'431.68	-
3110.00	Anschaffung Büromöbel und -geräte	692.88	-	-	-	-	-
3111.00	Anschaffung Apparate, Maschinen, Geräte, Fahrzeuge, Werkzeuge	64.75	-	10'000.00	-	6'083.25	-
3120.00	Ver- und Entsorgung Liegenschaften VV	54'508.49	-	61'000.00	-	59'514.47	-
3130.00	Dienstleistungen Dritter	6'341.63	-	6'000.00	-	6'462.83	-
3134.00	Sachversicherungsprämien	8'756.60	-	10'000.00	-	8'756.60	-
3137.00	Steuern und Abgaben	993.00	-	2'000.00	-	1'597.00	-
3144.00	Unterhalt Hochbauten, Gebäude	3'444.45	-	4'000.00	-	-	-
3151.00	Unterhalt Apparate, Maschinen, Geräte, Fahrzeuge, Werkzeuge	168'597.37	-	158'000.00	-	111'852.28	-
3153.00	Informatik-Unterhalt (Hardware)	95.42	-	6'000.00	-	259.99	-
3158.00	Unterhalt immaterielle Anlagen	950.02	-	1'000.00	-	369.98	-
3160.00	Miete und Pacht Liegenschaften	8'149.99	-	8'000.00	-	7'649.99	-
3169.00	Übrige Mieten und Benützungskosten	2'201.48	-	2'000.00	-	2'201.48	-
3170.00	Reisekosten und Spesen	118.23	-	-	-	-	-

		Rechnung 2025		Budget 2025		Rechnung 2024	
		Aufwand	Ertrag	Aufwand	Ertrag	Aufwand	Ertrag
3181.00	Tatsächliche Forderungsverluste	15.85	-	-	-	452.64	-
3199.00	Übriger Betriebsaufwand	219'460.74	-	222'000.00	-	208'426.12	-
3300.30	Planmässige Abschreibungen übrige Tiefbauten VV	30'128.50	-	31'000.00	-	31'002.00	-
3300.60	Planmässige Abschreibungen Mobilien VV	338'662.35	-	308'000.00	-	280'842.55	-
3510.00	Einlagen in Spezialfinanzierungen des Eigenkapitals	50'561.17	-	58'212.32	-	75'039.74	-
3910.00	Interne Verrechnung von Dienstleistungen	1'475'251.21	-	1'524'039.30	-	1'374'515.72	-
3920.00	Interne Verrechnung von Pacht, Mieten, Benützungskosten	840.00	-	840.00	-	840.00	-
3930.00	Interne Verrechnung von Betriebs- und Verwaltungskosten	52'534.67	-	47'487.67	-	74'375.03	-
3940.00	Interne Verrechnung von kalkulatorischen Zinsen und Finanzaufwand	33'420.90	-	34'025.76	-	45'587.40	-
3950.00	Interne Verrechnung von planmässigen und ausserplanmässigen Abschreibungen	9'089.00	-	9'089.00	-	11'364.92	-
3990.00	Übrige interne Verrechnungen	4'655.11	-	-13'694.00	-	-4'204.14	-
4240.00	Benützungsgebühren und Dienstleistungen	-	-	-	1'000.00	-	5'550.40
4260.00	Rückerstattungen und Kostenbeteiligungen Dritter	-	233'027.44	-	230'000.00	-	246'938.95
4990.00	Übrige interne Verrechnungen	-	2'646.31	-	-	-	6'966.88
75	Arten- und Landschaftsschutz	605'298.50	45'380.80	635'530.00	50'000.00	578'483.27	1'000.00
	Nettoaufwand	-	559'917.70	-	585'530.00	-	577'483.27
750	Arten- und Landschaftsschutz	605'298.50	45'380.80	635'530.00	50'000.00	578'483.27	1'000.00
	Nettoaufwand	-	559'917.70	-	585'530.00	-	577'483.27
7500	Arten- und Landschaftsschutz	605'298.50	45'380.80	635'530.00	50'000.00	578'483.27	1'000.00
	Nettoaufwand	-	559'917.70	-	585'530.00	-	577'483.27
3000.00	Entschädigungen, Tag- und Sitzungsgelder an Behörden und Kommissionen	2'418.85	-	5'000.00	-	5'622.35	-
3010.00	Löhne des Verwaltungs- und Betriebspersonals	168'372.74	-	173'650.00	-	31'696.15	-
3050.00	AG-Beiträge AHV, IV, EO, ALV, Verwaltungskosten	12'346.57	-	11'190.00	-	2'041.90	-
3052.00	AG-Beiträge an Pensionskassen	27'433.13	-	22'780.00	-	-	-
3053.00	AG-Beiträge an Unfall- und Personal-Haftpflichtversicherungen	2'297.95	-	2'470.00	-	288.40	-
3054.00	AG-Beiträge an Familienausgleichskasse	1'977.95	-	1'780.00	-	324.90	-
3101.00	Betriebs-, Verbrauchsmaterial	86.30	-	8'000.00	-	279.10	-
3130.00	Dienstleistungen Dritter	215'098.90	-	191'000.00	-	174'860.76	-
3170.00	Reisekosten und Spesen	1'071.00	-	2'000.00	-	1'515.40	-
3190.00	Schadenersatzleistungen	-	-	-	-	2'437.10	-
3300.10	Planmässige Abschreibungen Strassen und Verkehrswege VV	3'476.30	-	-	-	-	-
3300.20	Planmässige Abschreibungen Wasserbau VV	84'564.95	-	113'700.00	-	42'689.45	-
3300.30	Planmässige Abschreibungen übrige Tiefbauten VV	14'156.69	-	29'720.00	-	31'556.45	-
3300.50	Planmässige Abschreibungen Waldungen VV	4'258.21	-	1'910.00	-	1'906.65	-

	Rechnung 2025		Budget 2025		Rechnung 2024	
	Aufwand	Ertrag	Aufwand	Ertrag	Aufwand	Ertrag
3301.20	-	-	-	-	230'195.50	-
3636.00	22'388.00	-	-	-	5'018.00	-
3910.00	-	-	5'000.00	-	-	-
3940.00	44'920.96	-	67'330.00	-	48'051.16	-
4611.00	-	40'000.00	-	40'000.00	-	-
76	Bekämpfung von Umweltverschmutzung	4'870.00	-	6'000.00	-	7'170.00
	Nettoertrag	4'870.00	-	6'000.00	-	7'170.00
761	Luftreinhaltung und Klimaschutz	4'870.00	-	6'000.00	-	7'170.00
	Nettoertrag	4'870.00	-	6'000.00	-	7'170.00
7610	Luftreinhaltung und Klimaschutz	4'870.00	-	6'000.00	-	7'170.00
	Nettoertrag	4'870.00	-	6'000.00	-	7'170.00
4210.00	Gebühren für Amtshandlungen	-	4'870.00	-	6'000.00	-
77	Übriger Umweltschutz	1'080'957.68	247'465.70	1'123'930.00	301'300.00	1'099'546.80
	Nettoaufwand	-	833'491.98	-	822'630.00	-
771	Friedhof und Bestattung	1'080'957.68	247'465.70	1'123'930.00	301'300.00	1'099'546.80
	Nettoaufwand	-	833'491.98	-	822'630.00	-
7710	Friedhof und Bestattung	1'080'957.68	247'465.70	1'123'930.00	301'300.00	1'099'546.80
	Nettoaufwand	-	833'491.98	-	822'630.00	-
3010.00	Löhne des Verwaltungs- und Betriebspersonals	379'833.20	-	384'410.00	-	384'257.58
3050.00	AG-Beiträge AHV, IV, EO, ALV, Verwaltungskosten	24'465.86	-	24'770.00	-	25'146.45
3052.00	AG-Beiträge an Pensionskassen	44'609.45	-	45'160.00	-	43'356.02
3053.00	AG-Beiträge an Unfall- und Personal-Haftpflichtversicherungen	4'540.80	-	5'370.00	-	5'458.35
3054.00	AG-Beiträge an Familienausgleichskasse	3'904.30	-	3'940.00	-	4'000.90
3090.00	Aus- und Weiterbildung des eigenen Personals	-	-	1'000.00	-	-
3101.00	Betriebs-, Verbrauchsmaterial	82'009.95	-	91'000.00	-	85'264.15
3102.00	Drucksachen, Publikationen	13'844.70	-	16'000.00	-	16'488.65
3103.00	Fachliteratur, Zeitschriften	681.29	-	1'000.00	-	1'201.77
3111.00	Anschaffung Apparate, Maschinen, Geräte, Fahrzeuge, Werkzeuge	46'940.15	-	49'000.00	-	9'550.10
3112.00	Anschaffung Kleider, Wäsche, Vorhänge	262.25	-	2'000.00	-	94.70
3120.00	Ver- und Entsorgung Liegenschaften VV	27'018.80	-	27'000.00	-	26'417.85
3130.00	Dienstleistungen Dritter	313'382.84	-	320'000.00	-	320'887.65
3134.00	Sachversicherungsprämien	1'958.77	-	2'500.00	-	2'297.11
3137.00	Steuern und Abgaben	12'017.69	-	500.00	-	229.00
3140.00	Unterhalt an Grundstücken	73'122.25	-	75'000.00	-	76'349.85

	Rechnung 2025		Budget 2025		Rechnung 2024		
	Aufwand	Ertrag	Aufwand	Ertrag	Aufwand	Ertrag	
3144.00	Unterhalt Hochbauten, Gebäude	1'486.70	-	15'000.00	-	28'117.80	-
3151.00	Unterhalt Apparate, Maschinen, Geräte, Fahrzeuge, Werkzeuge	3'118.85	-	12'000.00	-	9'139.70	-
3170.00	Reisekosten und Spesen	-	-	500.00	-	-	-
3181.00	Tatsächliche Forderungsverluste	250.75	-	-	-	75.20	-
3199.00	Übriger Betriebsaufwand	264.10	-	3'500.00	-	4'029.65	-
3300.10	Planmässige Abschreibungen Strassen und Verkehrswege VV	2'293.86	-	2'380.00	-	2'382.10	-
3300.30	Planmässige Abschreibungen übrige Tiefbauten VV	6'452.23	-	6'940.00	-	6'935.10	-
3300.40	Planmässige Abschreibungen Hochbauten VV	-	-	2'000.00	-	-	-
3300.60	Planmässige Abschreibungen Mobilien VV	674.29	-	790.00	-	786.65	-
3301.40	Ausserplanmässige Abschreibungen Hochbauten VV	-	-	-	-	5'123.90	-
3661.20	Ausserplanmässige Abschreibungen Investitionsbeiträge an Gemeinden und Zwec	-	-	-	-	2'852.35	-
3900.00	Interne Verrechnung von Material- und Warenbezügen	-	-	350.00	-	350.00	-
3910.00	Interne Verrechnung von Dienstleistungen	36'140.40	-	29'530.00	-	35'119.00	-
3920.00	Interne Verrechnung von Pacht, Mieten, Benützungskosten	-	-	-	-	600.00	-
3940.00	Interne Verrechnung von kalkulatorischen Zinsen und Finanzaufwand	1'684.20	-	2'290.00	-	3'035.22	-
4240.00	Benützungsgebühren und Dienstleistungen	-	230'965.70	-	285'000.00	-	290'138.24
4940.00	Interne Verrechnung von kalkulatorischen Zinsen und Finanzaufwand	-	14'300.00	-	13'300.00	-	19'600.00
79	Raumordnung	2'398'905.81	409'195.10	2'425'030.00	270'000.00	2'505'478.62	354'224.00
	Nettoaufwand	-	1'989'710.71	-	2'155'030.00	-	2'151'254.62
790	Raumordnung	2'398'905.81	409'195.10	2'425'030.00	270'000.00	2'505'478.62	354'224.00
	Nettoaufwand	-	1'989'710.71	-	2'155'030.00	-	2'151'254.62
7900	Raumordnung	2'398'905.81	409'195.10	2'425'030.00	270'000.00	2'505'478.62	354'224.00
	Nettoaufwand	-	1'989'710.71	-	2'155'030.00	-	2'151'254.62
3010.00	Löhne des Verwaltungs- und Betriebspersonals	1'296'795.93	-	1'349'010.00	-	1'337'568.85	-
3010.09	Erstattung von Lohn des Verwaltungs- und Betriebspersonals	-1'907.90	-	-	-	-13'673.05	-
3050.00	AG-Beiträge AHV, IV, EO, ALV, Verwaltungskosten	79'041.31	-	86'480.00	-	85'320.10	-
3052.00	AG-Beiträge an Pensionskassen	152'690.80	-	163'140.00	-	167'445.66	-
3053.00	AG-Beiträge an Unfall- und Personal-Haftpflichtversicherungen	14'534.55	-	18'620.00	-	18'325.70	-
3054.00	AG-Beiträge an Familienausgleichskasse	12'734.35	-	13'830.00	-	13'630.75	-
3090.00	Aus- und Weiterbildung des eigenen Personals	17'957.92	-	6'000.00	-	5'261.60	-
3099.00	Übriger Personalaufwand	268.00	-	1'000.00	-	1'395.00	-
3100.00	Büromaterial	1'309.85	-	2'500.00	-	1'010.85	-
3101.00	Betriebs-, Verbrauchsmaterial	360.20	-	2'200.00	-	508.65	-
3102.00	Drucksachen, Publikationen	14'961.90	-	34'000.00	-	18'443.65	-

	Rechnung 2025		Budget 2025		Rechnung 2024		
	Aufwand	Ertrag	Aufwand	Ertrag	Aufwand	Ertrag	
3103.00	Fachliteratur, Zeitschriften	3'677.95	-	2'000.00	-	3'126.50	-
3111.00	Anschaffung Apparate, Maschinen, Geräte, Fahrzeuge, Werkzeuge	1'832.99	-	4'500.00	-	2'460.34	-
3113.00	Anschaffung Hardware	6'793.65	-	2'000.00	-	-	-
3118.00	Anschaffung immaterielle Anlagen	-	-	8'000.00	-	-	-
3130.00	Dienstleistungen Dritter	382'832.62	-	231'000.00	-	406'478.45	-
3132.00	Honorare externe Berater, Gutachter, Fachexperten usw.	55'443.20	-	120'000.00	-	159'489.40	-
3134.00	Sachversicherungsprämien	744.06	-	1'000.00	-	752.24	-
3137.00	Steuern und Abgaben	11'366.35	-	700.00	-	164.50	-
3144.00	Unterhalt Hochbauten, Gebäude	-	-	3'000.00	-	711.20	-
3151.00	Unterhalt Apparate, Maschinen, Geräte, Fahrzeuge, Werkzeuge	1'437.85	-	4'000.00	-	1'223.28	-
3158.00	Unterhalt immaterielle Anlagen	23'660.65	-	20'000.00	-	23'691.75	-
3170.00	Reisekosten und Spesen	709.20	-	2'000.00	-	110.00	-
3199.00	Übriger Betriebsaufwand	1'337.16	-	3'000.00	-	75.85	-
3320.90	Planmässige Abschreibungen übrige immaterielle Anlagen	73'612.02	-	103'720.00	-	36'464.95	-
3321.90	Ausserplanmässige Abschreibungen übrige immaterielle Anlagen	-	-	-	-	1'496.75	-
3612.00	Entschädigungen an Gemeinden und Zweckverbände	114'902.40	-	105'000.00	-	120'537.55	-
3900.00	Interne Verrechnung von Material- und Warenbezügen	3'581.90	-	-	-	-	-
3910.00	Interne Verrechnung von Dienstleistungen	128'226.90	-	138'330.00	-	113'458.10	-
4210.00	Gebühren für Amtshandlungen	-	126'543.90	-	100'000.00	-	139'425.05
4472.00	Vergütung für Benützungen Liegenschaften VV	-	193'651.20	-	110'000.00	-	101'358.95
4635.00	Beiträge von privaten Unternehmungen	-	-	-	-	-	29'120.00
8	Volkswirtschaft	15'778'491.87	19'320'585.05	16'430'289.48	19'919'258.65	16'050'804.06	19'389'465.03
	Nettoertrag	3'542'093.18	-	3'488'969.17	-	3'338'660.97	-
81	Landwirtschaft	47'603.10	-	35'840.00	-	-	-
	Nettoaufwand	-	47'603.10	-	35'840.00	-	-
814	Landwirtschaftliche Produktionsverbesserungen Pflanzen	47'603.10	-	35'840.00	-	-	-
	Nettoaufwand	-	47'603.10	-	35'840.00	-	-
8140	Landwirtschaftliche Produktionsverbesserungen Pflanzen	47'603.10	-	35'840.00	-	-	-
	Nettoaufwand	-	47'603.10	-	35'840.00	-	-
3010.00	Löhne des Verwaltungs- und Betriebspersonals	44'986.50	-	32'000.00	-	-	-
3050.00	AG-Beiträge AHV, IV, EO, ALV, Verwaltungskosten	1'709.20	-	2'060.00	-	-	-
3052.00	AG-Beiträge an Pensionskassen	400.45	-	-	-	-	-
3053.00	AG-Beiträge an Unfall- und Personal-Haftpflichtversicherungen	235.00	-	450.00	-	-	-
3054.00	AG-Beiträge an Familienausgleichskasse	271.95	-	330.00	-	-	-

		Rechnung 2025		Budget 2025		Rechnung 2024	
		Aufwand	Ertrag	Aufwand	Ertrag	Aufwand	Ertrag
3130.00	Dienstleistungen Dritter	-	-	1'000.00	-	-	-
82	Forstwirtschaft	25'339.95	38'875.90	40'000.00	32'000.00	27'257.15	52'317.39
	Nettoertrag	13'535.95	-	-	8'000.00	25'060.24	-
820	Forstwirtschaft	25'339.95	38'875.90	40'000.00	32'000.00	27'257.15	52'317.39
	Nettoertrag	13'535.95	-	-	8'000.00	25'060.24	-
8200	Forstwirtschaft, Hauptbetrieb	25'339.95	38'875.90	40'000.00	32'000.00	27'257.15	52'317.39
	Nettoertrag	13'535.95	-	-	8'000.00	25'060.24	-
3130.00	Dienstleistungen Dritter	25'339.95	-	35'000.00	-	27'257.15	-
3636.00	Beiträge an private Organisationen ohne Erwerbszweck	-	-	5'000.00	-	-	-
4250.00	Verkäufe	-	38'875.90	-	30'000.00	-	52'317.39
4612.00	Entschädigungen von Gemeinden und Zweckverbänden	-	-	-	2'000.00	-	-
83	Jagd und Fischerei	-	3'167.40	2'500.00	2'000.00	-	2'629.20
	Nettoertrag	3'167.40	-	-	500.00	2'629.20	-
830	Jagd und Fischerei	-	3'167.40	2'500.00	2'000.00	-	2'629.20
	Nettoertrag	3'167.40	-	-	500.00	2'629.20	-
8300	Jagd und Fischerei	-	3'167.40	2'500.00	2'000.00	-	2'629.20
	Nettoertrag	3'167.40	-	-	500.00	2'629.20	-
3199.00	Übriger Betriebsaufwand	-	-	2'500.00	-	-	-
4601.10	Anteil am Ertrag kantonaler Regalien und Konzessionen	-	3'167.40	-	2'000.00	-	2'629.20
85	Industrie, Gewerbe, Handel	142'456.00	100.00	88'200.00	-	165'952.90	-
	Nettoaufwand	-	142'356.00	-	88'200.00	-	165'952.90
850	Industrie, Gewerbe, Handel	142'456.00	100.00	88'200.00	-	165'952.90	-
	Nettoaufwand	-	142'356.00	-	88'200.00	-	165'952.90
8500	Industrie, Gewerbe, Handel	142'456.00	100.00	88'200.00	-	165'952.90	-
	Nettoaufwand	-	142'356.00	-	88'200.00	-	165'952.90
3130.00	Dienstleistungen Dritter	42'456.00	-	38'200.00	-	65'952.90	-
3636.00	Beiträge an private Organisationen ohne Erwerbszweck	100'000.00	-	50'000.00	-	100'000.00	-
4391.00	Aufwertungen VV	-	100.00	-	-	-	-
86	Banken und Versicherungen	-	2'698'654.95	-	2'750'000.00	-	2'731'046.05
	Nettoertrag	2'698'654.95	-	2'750'000.00	-	2'731'046.05	-
860	Banken und Versicherungen	-	2'698'654.95	-	2'750'000.00	-	2'731'046.05
	Nettoertrag	2'698'654.95	-	2'750'000.00	-	2'731'046.05	-
8600	Banken und Versicherungen	-	2'698'654.95	-	2'750'000.00	-	2'731'046.05
	Nettoertrag	2'698'654.95	-	2'750'000.00	-	2'731'046.05	-

	Rechnung 2025		Budget 2025		Rechnung 2024	
	Aufwand	Ertrag	Aufwand	Ertrag	Aufwand	Ertrag
87 Brennstoffe und Energie	15'563'092.82	16'579'786.80	16'263'749.48	17'135'258.65	15'857'594.01	16'603'472.39
Nettoertrag	1'016'693.98	-	871'509.17	-	745'878.38	-
871 Elektrizität	-	457'834.00	-	465'000.00	-	447'254.00
Nettoertrag	457'834.00	-	465'000.00	-	447'254.00	-
8710 Elektrizität (allgemein)	-	457'834.00	-	465'000.00	-	447'254.00
Nettoertrag	457'834.00	-	465'000.00	-	447'254.00	-
4604.00 Anteil an Erträgen öffentlicher Unternehmungen	-	457'834.00	-	465'000.00	-	447'254.00
872 Erdöl und Gas	12'707'792.99	13'279'022.99	13'186'073.06	13'757'303.06	12'619'962.04	13'128'220.04
Nettoertrag	571'230.00	-	571'230.00	-	508'258.00	-
8720 Erdöl und Gas (allgemein)	-	571'230.00	-	571'230.00	-	508'258.00
Nettoertrag	571'230.00	-	571'230.00	-	508'258.00	-
4980.00 Interne Übertragungen	-	571'230.00	-	571'230.00	-	508'258.00
8721 Gasversorgung (Gemeindebetrieb)	12'707'792.99	12'707'792.99	13'186'073.06	13'186'073.06	12'619'962.04	12'619'962.04
Nettoertrag	0.00	-	0.00	-	0.00	-
3099.00 Übriger Personalaufwand	-	-	-	-	347.89	-
3101.00 Betriebs-, Verbrauchsmaterial	9'237'676.99	-	10'511'121.00	-	9'803'539.78	-
3102.00 Drucksachen, Publikationen	5'789.44	-	4'000.00	-	12'260.08	-
3109.00 Übriger Material- und Warenaufwand	197'357.54	-	274'000.00	-	479'935.68	-
3111.00 Anschaffung Apparate, Maschinen, Geräte, Fahrzeuge, Werkzeuge	10'254.67	-	26'000.00	-	7'063.70	-
3120.00 Ver- und Entsorgung Liegenschaften VV	1'541.96	-	1'000.00	-	1'090.46	-
3130.00 Dienstleistungen Dritter	42'432.08	-	45'000.00	-	43'816.33	-
3132.00 Honorare externe Berater, Gutachter, Fachexperten usw.	181'266.45	-	189'000.00	-	93'634.92	-
3134.00 Sachversicherungsprämien	-	-	1'000.00	-	-	-
3144.00 Unterhalt Hochbauten, Gebäude	-	-	2'000.00	-	3'043.02	-
3151.00 Unterhalt Apparate, Maschinen, Geräte, Fahrzeuge, Werkzeuge	5'270.54	-	11'000.00	-	16'653.20	-
3153.00 Informatik-Unterhalt (Hardware)	-	-	-	-	1'758.12	-
3160.00 Miete und Pacht Liegenschaften	2'689.60	-	3'000.00	-	3'652.10	-
3180.00 Wertberichtigungen auf Forderungen	92'721.84	-	-	-	337'899.56	-
3181.00 Tatsächliche Forderungsverluste	16'328.82	-	-	-	2'597.24	-
3300.30 Planmässige Abschreibungen übrige Tiefbauten VV	64'482.60	-	69'585.00	-	58'280.00	-
3510.00 Einlagen in Spezialfinanzierungen des Eigenkapitals	1'259'257.22	-	290'308.66	-	101'627.27	-
3910.00 Interne Verrechnung von Dienstleistungen	817'238.45	-	976'753.11	-	839'086.93	-
3930.00 Interne Verrechnung von Betriebs- und Verwaltungskosten	111'041.78	-	155'525.68	-	244'524.24	-
3940.00 Interne Verrechnung von kalkulatorischen Zinsen und Finanzaufwand	24'063.72	-	17'628.95	-	22'208.05	-

		Rechnung 2025		Budget 2025		Rechnung 2024	
		Aufwand	Ertrag	Aufwand	Ertrag	Aufwand	Ertrag
3950.00	Interne Verrechnung von planmässigen und ausserplanmässigen Abschreibungen	62'452.21	-	42'871.26	-	53'585.84	-
3980.00	Interne Übertragungen	571'230.00	-	571'230.00	-	508'258.00	-
3990.00	Übrige interne Verrechnungen	4'697.08	-	-4'950.60	-	-14'900.37	-
4250.00	Verkäufe	-	12'417'588.84	-	12'835'793.00	-	12'170'568.92
4290.00	Übrige Entgelte	-	72'817.05	-	40'000.00	-	131'115.01
4940.00	Interne Verrechnung von kalkulatorischen Zinsen und Finanzaufwand	-	177'384.00	-	164'280.00	-	212'011.00
4990.00	Übrige interne Verrechnungen	-	2'827.65	-	-	-	15'865.98
873	Nichtelektrische Energie	975'720.39	975'720.39	1'012'745.57	1'012'745.57	1'142'799.28	1'142'799.28
	Nettoertrag	-	-	-	-	0.00	-
8731	Fernwärmebetrieb nichtelektrische Energie (Untermosen)	778'630.60	778'630.60	792'602.95	792'602.95	925'030.46	925'030.46
3101.00	Betriebs-, Verbrauchsmaterial	624'655.02	-	635'000.00	-	555'901.15	-
3109.00	Übriger Material- und Warenaufwand	-	-	4'000.00	-	-	-
3111.00	Anschaffung Apparate, Maschinen, Geräte, Fahrzeuge, Werkzeuge	-	-	-	-	401.39	-
3120.00	Ver- und Entsorgung Liegenschaften VV	1'343.17	-	3'000.00	-	879.23	-
3130.00	Dienstleistungen Dritter	1'028.04	-	5'000.00	-	-15'567.87	-
3132.00	Honorare externe Berater, Gutachter, Fachexperten usw.	-	-	-	-	46'938.26	-
3134.00	Sachversicherungsprämien	427.45	-	1'000.00	-	427.45	-
3144.00	Unterhalt Hochbauten, Gebäude	1'100.88	-	3'000.00	-	2'147.59	-
3151.00	Unterhalt Apparate, Maschinen, Geräte, Fahrzeuge, Werkzeuge	518.50	-	6'000.00	-	3'456.11	-
3181.00	Tatsächliche Forderungsverluste	0.01	-	-	-	-	-
3300.30	Planmässige Abschreibungen übrige Tiefbauten VV	7'096.00	-	7'000.00	-	7'096.00	-
3300.40	Planmässige Abschreibungen Hochbauten VV	23'934.60	-	41'000.00	-	23'934.60	-
3510.00	Einlagen in Spezialfinanzierungen des Eigenkapitals	61'940.08	-	25'091.72	-	37'863.50	-
3910.00	Interne Verrechnung von Dienstleistungen	44'368.18	-	41'860.62	-	214'175.41	-
3930.00	Interne Verrechnung von Betriebs- und Verwaltungskosten	2'382.25	-	14'486.18	-	23'709.13	-
3940.00	Interne Verrechnung von kalkulatorischen Zinsen und Finanzaufwand	7'818.42	-	8'274.30	-	12'185.92	-
3950.00	Interne Verrechnung von planmässigen und ausserplanmässigen Abschreibungen	819.12	-	819.12	-	1'023.64	-
3990.00	Übrige interne Verrechnungen	1'198.88	-	-2'928.99	-	10'458.95	-
4240.00	Benützungsgebühren und Dienstleistungen	-	27.75	-	-	-	-
4290.00	Übrige Entgelte	-	-	-	10'000.00	-	-
4930.00	Interne Verrechnung von Betriebs- und Verwaltungskosten	-	2'280.76	-	6'344.01	-	6'291.37
4950.00	Interne Verrechnung von planmässigen und ausserplanmässigen Abschreibungen	-	547.79	-	547.79	-	684.55
8732	Fernwärmebetrieb nichtelektrische Energie (Eidmatt)	160'038.18	160'038.18	184'142.62	184'142.62	180'744.55	180'744.55
3101.00	Betriebs-, Verbrauchsmaterial	123'183.52	-	145'000.00	-	121'821.31	-

	Rechnung 2025		Budget 2025		Rechnung 2024		
	Aufwand	Ertrag	Aufwand	Ertrag	Aufwand	Ertrag	
3109.00	Übriger Material- und Warenaufwand	-	-	-	4'445.00	-	
3111.00	Anschaffung Apparate, Maschinen, Geräte, Fahrzeuge, Werkzeuge	-	-	-	481.50	-	
3120.00	Ver- und Entsorgung Liegenschaften VV	-	-	1'000.00	-	-	
3144.00	Unterhalt Hochbauten, Gebäude	3'819.62	-	3'000.00	4'546.08	-	
3151.00	Unterhalt Apparate, Maschinen, Geräte, Fahrzeuge, Werkzeuge	1'764.89	-	3'000.00	-	-	
3300.60	Planmässige Abschreibungen Mobilien VV	15'538.65	-	16'000.00	17'450.85	-	
3910.00	Interne Verrechnung von Dienstleistungen	12'917.35	-	13'247.52	27'479.90	-	
3930.00	Interne Verrechnung von Betriebs- und Verwaltungskosten	1'022.00	-	2'843.36	2'819.63	-	
3940.00	Interne Verrechnung von kalkulatorischen Zinsen und Finanzaufwand	1'286.28	-	684.15	1'567.39	-	
3950.00	Interne Verrechnung von planmässigen und ausserplanmässigen Abschreibungen	245.52	-	245.52	306.82	-	
3990.00	Übrige interne Verrechnungen	260.35	-	-877.93	-173.93	-	
4510.00	Entnahmen aus Spezialfinanzierungen des Eigenkapitals	-	36'048.28	-	24'142.62	35'133.59	
4990.00	Übrige interne Verrechnungen	-	148.00	-	-	389.67	
8733	Fernwärmebetrieb nichtelektrische Energie (Felsquelle)	37'051.61	37'051.61	36'000.00	36'000.00	37'024.27	37'024.27
3101.00	Betriebs-, Verbrauchsmaterial	-	-	3'000.00	1'537.00	-	
3144.00	Unterhalt Hochbauten, Gebäude	-	-	4'000.00	-	-	
3300.30	Planmässige Abschreibungen übrige Tiefbauten VV	8'987.00	-	9'000.00	8'987.00	-	
3510.00	Einlagen in Spezialfinanzierungen des Eigenkapitals	25'451.44	-	17'757.95	21'270.21	-	
3910.00	Interne Verrechnung von Dienstleistungen	2'053.89	-	1'543.91	3'857.62	-	
3930.00	Interne Verrechnung von Betriebs- und Verwaltungskosten	128.79	-	358.43	355.40	-	
3940.00	Interne Verrechnung von kalkulatorischen Zinsen und Finanzaufwand	366.75	-	419.43	977.40	-	
3950.00	Interne Verrechnung von planmässigen und ausserplanmässigen Abschreibungen	30.95	-	30.95	38.67	-	
3990.00	Übrige interne Verrechnungen	32.79	-	-110.67	0.97	-	
4250.00	Verkäufe	-	37'033.00	-	36'000.00	36'975.20	
879	Energie, Übriges	1'879'579.44	1'867'209.42	2'064'930.85	1'900'210.02	2'094'832.69	1'885'199.07
	Nettoaufwand	-	12'370.02	-	164'720.83	-	209'633.62
8790	Energie, Übriges (allgemein)	238'310.51	35'643.00	257'800.00	57'750.00	239'359.92	40'779.87
	Nettoaufwand	-	202'667.51	-	200'050.00	-	198'580.05
3090.00	Aus- und Weiterbildung des eigenen Personals	1'345.00	-	-	4'163.71	-	
3099.00	Übriger Personalaufwand	1'320.00	-	-	1'354.65	-	
3102.00	Drucksachen, Publikationen	5'408.37	-	12'200.00	-	-	
3109.00	Übriger Material- und Warenaufwand	58'047.09	-	33'300.00	22'352.45	-	
3130.00	Dienstleistungen Dritter	7'497.69	-	5'000.00	5'000.00	-	
3132.00	Honorare externe Berater, Gutachter, Fachexperten usw.	27'160.07	-	48'000.00	54'059.68	-	

		Rechnung 2025		Budget 2025		Rechnung 2024	
		Aufwand	Ertrag	Aufwand	Ertrag	Aufwand	Ertrag
3158.00	Unterhalt immaterielle Anlagen	-	-	7'900.00	-	-	-
3170.00	Reisekosten und Spesen	94.91	-	1'400.00	-	165.59	-
3910.00	Interne Verrechnung von Dienstleistungen	137'437.38	-	125'000.00	-	126'998.29	-
3990.00	Übrige interne Verrechnungen	-	-	25'000.00	-	25'265.55	-
4260.00	Rückerstattungen und Kostenbeteiligungen Dritter	-	-	-	1'500.00	-	3'902.87
4910.00	Interne Verrechnung von Dienstleistungen	-	30'943.00	-	56'250.00	-	36'877.00
8791	Fernwärmebetrieb Energie, Übriges (Mobilität)	1'442'708.37	1'442'708.37	1'607'460.02	1'607'460.02	1'578'492.95	1'578'492.95
3030.00	Entschädigungen für temporäre Arbeitskräfte	-	-	-	-	46.49	-
3101.00	Betriebs-, Verbrauchsmaterial	1'250'101.90	-	1'422'000.00	-	1'361'513.08	-
3109.00	Übriger Material- und Warenaufwand	40'492.01	-	-	-	30'151.98	-
3111.00	Anschaffung Apparate, Maschinen, Geräte, Fahrzeuge, Werkzeuge	2'220.00	-	-	-	157.66	-
3120.00	Ver- und Entsorgung Liegenschaften VV	-385.44	-	-	-	8'446.87	-
3130.00	Dienstleistungen Dritter	18'715.16	-	24'033.00	-	20'445.49	-
3144.00	Unterhalt Hochbauten, Gebäude	190.52	-	-	-	-	-
3151.00	Unterhalt Apparate, Maschinen, Geräte, Fahrzeuge, Werkzeuge	4'006.58	-	12'000.00	-	16'827.60	-
3153.00	Informatik-Unterhalt (Hardware)	-	-	1'000.00	-	233.99	-
3160.00	Miete und Pacht Liegenschaften	-	-	-	-	227.47	-
3181.00	Tatsächliche Forderungsverluste	0.10	-	-	-	3.99	-
3300.40	Planmässige Abschreibungen Hochbauten VV	11'127.60	-	11'000.00	-	11'127.60	-
3300.60	Planmässige Abschreibungen Mobilien VV	6'508.60	-	6'000.00	-	6'508.60	-
3510.00	Einlagen in Spezialfinanzierungen des Eigenkapitals	24'537.22	-	52'085.31	-	33'715.63	-
3910.00	Interne Verrechnung von Dienstleistungen	73'338.88	-	74'529.04	-	75'203.88	-
3930.00	Interne Verrechnung von Betriebs- und Verwaltungskosten	8'793.36	-	7'162.11	-	12'760.40	-
3940.00	Interne Verrechnung von kalkulatorischen Zinsen und Finanzaufwand	576.50	-	757.31	-	798.13	-
3950.00	Interne Verrechnung von planmässigen und ausserplanmässigen Abschreibungen	1'206.15	-	1'206.15	-	1'507.32	-
3990.00	Übrige interne Verrechnungen	1'279.23	-	-4'312.90	-	-1'183.23	-
4250.00	Verkäufe	-	1'434'906.27	-	1'600'000.00	-	1'564'146.07
4940.00	Interne Verrechnung von kalkulatorischen Zinsen und Finanzaufwand	-	6'908.00	-	7'460.00	-	9'462.00
8799	Fernwärmebetrieb Energie, Übriges (Rietliu)	198'560.56	388'858.05	199'670.83	235'000.00	276'979.82	265'926.25
	Nettoertrag	190'297.49	-	35'329.17	-	-	11'053.57
3101.00	Betriebs-, Verbrauchsmaterial	-	-	1'000.00	-	-	-
3120.00	Ver- und Entsorgung Liegenschaften VV	135'237.70	-	139'270.83	-	235'633.10	-
3144.00	Unterhalt Hochbauten, Gebäude	-	-	2'000.00	-	1'952.30	-
3151.00	Unterhalt Apparate, Maschinen, Geräte, Fahrzeuge, Werkzeuge	18'373.63	-	12'000.00	-	15'906.05	-

	Rechnung 2025		Budget 2025		Rechnung 2024		
	Aufwand	Ertrag	Aufwand	Ertrag	Aufwand	Ertrag	
3300.30	Planmässige Abschreibungen übrige Tiefbauten VV	13'235.38	-	13'290.00	-	17'869.95	-
3300.60	Planmässige Abschreibungen Mobilien VV	8'763.87	-	9'160.00	-	9'162.25	-
3301.30	Ausserplanmässige Abschreibungen übrige Tiefbauten VV	-	-	-	-	-24'897.25	-
3910.00	Interne Verrechnung von Dienstleistungen	18'000.00	-	18'000.00	-	14'250.00	-
3940.00	Interne Verrechnung von kalkulatorischen Zinsen und Finanzaufwand	4'949.98	-	4'950.00	-	7'103.42	-
4240.00	Benützungsgebühren und Dienstleistungen	-	388'858.05	-	235'000.00	-	265'926.25
9	Finanzen und Steuern	4'245'647.12	119'388'452.25	4'467'284.87	118'931'744.35	9'120'611.21	151'952'018.66
	Nettoertrag	115'142'805.13	-	114'464'459.48	-	142'831'407.45	-
91	Steuern	754'501.36	109'560'994.78	313'000.00	106'553'416.00	338'384.02	137'791'428.90
	Nettoertrag	108'806'493.42	-	106'240'416.00	-	137'453'044.88	-
910	Steuern	754'501.36	109'560'994.78	313'000.00	106'553'416.00	338'384.02	137'791'428.90
	Nettoertrag	108'806'493.42	-	106'240'416.00	-	137'453'044.88	-
9100	Allgemeine Gemeindesteuern	709'611.36	92'194'458.81	260'000.00	86'288'416.00	295'634.02	92'121'966.80
	Nettoertrag	91'484'847.45	-	86'028'416.00	-	91'826'332.78	-
3180.00	Wertberichtigungen auf Forderungen	340'000.00	-	-	-	-	-
3181.00	Tatsächliche Forderungsverluste	369'611.36	-	260'000.00	-	295'634.02	-
4000.00	Einkommenssteuern natürliche Personen Rechnungsjahr	-	57'716'456.35	-	58'746'050.00	-	56'749'294.20
4000.20	Nachsteuern Einkommenssteuern natürliche Personen	-	92'210.25	-	40'000.00	-	74'656.42
4000.50	Passive Steuerauscheidungen Einkommenssteuern natürliche Personen	-	-1'143'976.00	-	-1'350'000.00	-	-1'250'283.65
4001.00	Vermögenssteuern natürliche Personen Rechnungsjahr	-	9'237'918.00	-	9'436'700.00	-	8'976'846.30
4001.20	Nachsteuern Vermögenssteuern natürliche Personen	-	70'138.97	-	8'000.00	-	202'728.43
4001.50	Passive Steuerauscheidungen Vermögenssteuern natürliche Personen	-	-348'912.10	-	-248'880.00	-	-332'644.35
4008.00	Personalsteuern	-	513'596.89	-	511'565.00	-	502'294.95
4010.10	Gewinnsteuern juristische Personen früherer Jahre	-	1'488'537.40	-	700'000.00	-	654'775.50
4010.40	Aktive Steuerauscheidungen Gewinnsteuern juristische Personen	-	1'232'168.25	-	585'000.00	-	746'398.35
4011.10	Kapitalsteuern juristische Personen früherer Jahre	-	100'181.60	-	45'000.00	-	92'439.70
4011.40	Aktive Steuerauscheidungen Kapitalsteuern juristische Personen	-	92'697.35	-	100'000.00	-	131'563.55
9101	Sondersteuern	44'890.00	17'366'535.97	53'000.00	20'265'000.00	42'750.00	45'669'462.10
	Nettoertrag	17'321'645.97	-	20'212'000.00	-	45'626'712.10	-
3631.00	Beiträge an Kantone und Konkordate	44'890.00	-	53'000.00	-	42'750.00	-
4022.00	Grundstückgewinnsteuern	-	17'150'469.45	-	20'000'000.00	-	45'450'602.10
93	Finanz- und Lastenausgleich	605'728.15	3'064'271.85	1'168'788.00	6'753'000.00	14'701.90	81'245.00
	Nettoertrag	2'458'543.70	-	5'584'212.00	-	66'543.10	-
930	Finanz- und Lastenausgleich	605'728.15	3'064'271.85	1'168'788.00	6'753'000.00	14'701.90	81'245.00

		Rechnung 2025		Budget 2025		Rechnung 2024	
		Aufwand	Ertrag	Aufwand	Ertrag	Aufwand	Ertrag
	Nettoertrag	2'458'543.70	-	5'584'212.00	-	66'543.10	-
9300	Finanz- und Lastenausgleich	605'728.15	3'064'271.85	1'168'788.00	6'753'000.00	14'701.90	81'245.00
	Nettoertrag	2'458'543.70	-	5'584'212.00	-	66'543.10	-
3632.00	Beiträge an Gemeinden und Zweckverbände	605'728.15	-	1'168'788.00	-	14'701.90	-
96	Vermögens- und Schuldenverwaltung	2'687'555.95	6'541'323.96	2'922'156.87	5'559'988.35	8'652'448.19	13'938'594.56
	Nettoertrag	3'853'768.01	-	2'637'831.48	-	5'286'146.37	-
961	Zinsen	1'015'459.89	3'306'153.10	1'146'450.00	3'427'730.00	1'290'366.67	4'179'526.36
	Nettoertrag	2'290'693.21	-	2'281'280.00	-	2'889'159.69	-
9610	Zinsen	1'015'459.89	3'306'153.10	1'146'450.00	3'427'730.00	1'290'366.67	4'179'526.36
	Nettoertrag	2'290'693.21	-	2'281'280.00	-	2'889'159.69	-
3400.00	Verzinsung laufende Verbindlichkeiten	-	-	-	-	447.90	-
3401.00	Verzinsung Finanzverbindlichkeiten	576'983.54	-	845'000.00	-	748'537.25	-
3499.10	Vergütungszinsen auf Steuern	314'913.35	-	180'000.00	-	263'775.50	-
3940.00	Interne Verrechnung von kalkulatorischen Zinsen und Finanzaufwand	123'563.00	-	121'450.00	-	277'606.02	-
4400.00	Zinsen flüssige Mittel	-	1'173.95	-	30'000.00	-	28'326.30
4401.10	Zinsen auf Steuerforderungen	-	379'319.82	-	205'000.00	-	249'735.70
4409.00	Übrige Zinsen von Finanzvermögen	-	-	-	-	-	50'000.00
4450.00	Erträge aus Darlehen VV	-	101'620.95	-	70'550.00	-	15'833.20
4463.00	Finanzertrag aus Beteiligungen VV an öffentlichen Unternehmen als Aktienges	-	99'930.00	-	89'000.00	-	99'930.00
4940.00	Interne Verrechnung von kalkulatorischen Zinsen und Finanzaufwand	-	2'478'200.48	-	2'861'090.00	-	3'308'626.51
963	Liegenschaften des Finanzvermögens	1'580'342.76	2'825'769.15	1'769'206.87	2'132'258.35	7'356'241.67	9'394'574.80
	Nettoertrag	1'245'426.39	-	363'051.48	-	2'038'333.13	-
9630	Liegenschaften des Finanzvermögens	1'580'342.76	2'058'559.40	1'769'206.87	2'132'258.35	2'880'472.66	2'602'560.42
	Nettoertrag	478'216.64	-	363'051.48	-	-	277'912.24
3010.00	Löhne des Verwaltungs- und Betriebspersonals	237'377.05	-	243'540.00	-	563'581.95	-
3010.09	Erstattung von Lohn des Verwaltungs- und Betriebspersonals	-18'598.70	-	-	-	-17'950.20	-
3050.00	AG-Beiträge AHV, IV, EO, ALV, Verwaltungskosten	15'919.82	-	15'690.00	-	36'314.85	-
3052.00	AG-Beiträge an Pensionskassen	30'251.56	-	26'470.00	-	68'639.48	-
3053.00	AG-Beiträge an Unfall- und Personal-Haftpflichtversicherungen	2'647.20	-	2'800.00	-	6'181.55	-
3054.00	AG-Beiträge an Familienausgleichskasse	2'548.15	-	2'500.00	-	5'796.10	-
3158.00	Unterhalt immaterielle Anlagen	10'441.07	-	-	-	-	-
3430.00	Baulicher Unterhalt Grundstücke FV	23'168.65	-	52'800.00	-	53'279.80	-
3430.40	Baulicher Unterhalt Gebäude FV	210'955.45	-	271'500.00	-	280'997.36	-
3431.00	Nicht baulicher Liegenschaftenunterhalt durch Dritte	49'387.56	-	49'500.00	-	119'121.45	-

	Rechnung 2025		Budget 2025		Rechnung 2024		
	Aufwand	Ertrag	Aufwand	Ertrag	Aufwand	Ertrag	
3431.10	Betriebs- und Verbrauchsmaterial	1'726.95	-	-	-	2'685.00	-
3431.20	Anschaffungen Mobilien	5'660.35	-	-	-	3'400.75	-
3431.30	Unterhalt Mobilien	-	-	-	-	268.45	-
3431.90	Übriger nicht baulicher Liegenschaftenunterhalt	47.38	-	-	-	1'683.40	-
3439.00	Büromaterial, Drucksachen, Publikationen, Fachliteratur	-9'380.02	-	-	-	-	-
3439.10	Ver- und Entsorgung	183'510.41	-	172'093.87	-	267'297.89	-
3439.30	Sachversicherungsprämien	10'711.30	-	9'653.00	-	14'279.60	-
3439.40	Dienstleistungen Dritter	17'568.99	-	14'850.00	-	137'848.78	-
3439.50	Planungen und Projektierungen Dritter	-	-	5'000.00	-	-	-
3439.60	Honorare externe Berater, Gutachter, Fachexperten etc.	2'551.20	-	5'000.00	-	14'710.20	-
3439.90	Übriger Liegenschaftsaufwand FV	658.05	-	-	-	1'521.65	-
3910.00	Interne Verrechnung von Dienstleistungen	58'275.87	-	24'360.00	-	57'723.00	-
3920.00	Interne Verrechnung von Pacht, Mieten, Benützungskosten	2'829.00	-	-	-	-	-
3940.00	Interne Verrechnung von kalkulatorischen Zinsen und Finanzaufwand	742'085.47	-	873'450.00	-	1'263'091.60	-
4260.00	Rückerstattungen und Kostenbeteiligungen Dritter	-	87'156.00	-	-	-	-
4430.00	Pacht- und Mietzinse Liegenschaften FV	-	1'595'218.76	-	1'670'347.35	-	1'799'038.49
4439.10	Übrige Rückerstattungen Dritter	-	3'141.05	-	-	-	7'218.01
4910.00	Interne Verrechnung von Dienstleistungen	-	2'689.40	-	-	-	-
9639	Gewinne und Verluste sowie Wertberichtigungen auf Liegenschaften des Finanzvermögens	-	767'209.75	-	-	4'475'769.01	6'792'014.38
	Nettoertrag	767'209.75	-	-	-	2'316'245.37	-
3441.00	Wertberichtigungen Grundstücke FV	-	-	-	-	1'695'516.00	-
3441.40	Wertberichtigungen Gebäude FV	-	-	-	-	2'780'253.01	-
4411.00	Gewinne aus Verkäufen von Grundstücken FV	-	720'128.92	-	-	-	1'120'000.00
4443.00	Wertberichtigungen Grundstücke FV	-	-	-	-	-	4'906'014.38
4910.00	Interne Verrechnung von Dienstleistungen	-	47'080.83	-	-	-	-
969	Finanzvermögen, Übriges	91'753.30	409'401.71	6'500.00	-	5'839.85	364'493.40
	Nettoertrag	317'648.41	-	-	6'500.00	358'653.55	-
9690	Finanzvermögen, Übriges	91'753.30	409'401.71	6'500.00	-	5'839.85	364'493.40
	Nettoertrag	317'648.41	-	-	6'500.00	358'653.55	-
3420.00	Kapitalbeschaffung und -verwaltung	7'391.10	-	6'500.00	-	5'839.85	-
3499.00	Übriger Finanzaufwand	84'362.20	-	-	-	-	-
4411.90	Gewinne aus Verkäufen von übrigen Sach- und immateriellen Anlagen FV	-	353'667.31	-	-	-	329'520.00
97	Rückverteilungen	-	24'000.00	-	21'000.00	-	25'673.10
	Nettoertrag	24'000.00	-	21'000.00	-	25'673.10	-

	Rechnung 2025		Budget 2025		Rechnung 2024	
	Aufwand	Ertrag	Aufwand	Ertrag	Aufwand	Ertrag
971 Rückverteilungen aus CO2-Abgabe	-	24'000.00	-	21'000.00	-	25'673.10
Nettoertrag	24'000.00	-	21'000.00	-	25'673.10	-
9710 Rückverteilungen aus CO2-Abgabe	-	24'000.00	-	21'000.00	-	25'673.10
Nettoertrag	24'000.00	-	21'000.00	-	25'673.10	-
4699.10 Rückverteilung CO2-Abgabe	-	24'000.00	-	21'000.00	-	25'673.10
99 Nicht aufgeteilte Posten	197'861.66	197'861.66	63'340.00	44'340.00	115'077.10	115'077.10
Nettoertrag	-	-	-	19'000.00	-	-
995 Neutrale Aufwendungen und Erträge	197'861.66	197'861.66	44'340.00	44'340.00	115'077.10	115'077.10
9951 Zweckgebundene Zuwendungen	197'861.66	197'861.66	44'340.00	44'340.00	115'077.10	115'077.10
3099.00 Übriger Personalaufwand	-	-	-	-	10'859.70	-
3130.00 Dienstleistungen Dritter	13'422.51	-	12'000.00	-	7'385.20	-
3171.00 Exkursionen, Schulreisen und Lager	-	-	-	-	15'494.55	-
3502.00 Einlagen in Legate und Stiftungen des Fremdkapitals	11'737.00	-	22'340.00	-	21'337.65	-
3634.00 Beiträge an öffentliche Unternehmungen	119'702.15	-	-	-	-	-
3636.00 Beiträge an private Organisationen ohne Erwerbszweck	35'000.00	-	10'000.00	-	60'000.00	-
3637.00 Beiträge an private Haushalte	18'000.00	-	-	-	-	-
4390.00 Übriger Ertrag	-	-	-	-	-	13'471.00
4940.00 Interne Verrechnung von kalkulatorischen Zinsen und Finanzaufwand	-	24'781.00	-	25'410.00	-	37'830.35
999 Abschluss	-	-	19'000.00	-	-	-
Nettoertrag	-	-	-	19'000.00	-	-
9990 Abtragung Bilanzfehlbetrag	-	-	19'000.00	-	-	-
Nettoertrag	-	-	-	19'000.00	-	-
3899.00 Abtragung Bilanzfehlbetrag	-	-	19'000.00	-	-	-
	220'795'179.53	232'766'393.96	243'314'844.96	252'973'636.89	242'375'666.54	282'443'759.37
Ertragsüberschuss	11'971'214.43	-	9'658'791.93	-	40'068'092.83	-
Aufwandsüberschuss	-	-	-	-	-	-
	232'766'393.96	232'766'393.96	252'973'636.89	252'973'636.89	282'443'759.37	282'443'759.37

Investitionsrechnung institutionelle Gliederung Einzelkonten VV

		Rechnung 2025		Budget 2025		Rechnung 2024	
		Ausgaben	Einnahmen	Ausgaben	Einnahmen	Ausgaben	Einnahmen
1	Zentrale Dienste und allgemeine Verwaltung	564'958.15	-	465'000.00	-	545'834.66	-
11	Zentrale Dienste und allgemeine Verwaltung	564'958.15	-	465'000.00	-	545'834.66	-
111	Zentrale Dienste und allgemeine Verwaltung	303'861.32	-	215'000.00	-	275'723.20	-
INVG1110000	Human Ressources Standardsoftware	18'600.05	-	-	-	104'947.10	-
5200.00		18'600.05	-	-	-	104'947.10	-
INV00013	Human Ressource Standardsoftware	18'600.05	-	-	-	104'947.10	-
INVG1110001	Digitalisierung - Rahmenkredit 2022	29'999.10	-	-	-	12'842.25	-
5200.00		29'999.10	-	-	-	12'842.25	-
INV00005	Digitalisierung - Rahmenkredit 2022	29'999.10	-	-	-	12'842.25	-
INVG1110002	Digitalisierung - Rahmenkredit 2024	96'902.40	-	-	-	72'268.90	-
5200.00		96'902.40	-	-	-	72'268.90	-
INV00007	Digitalisierung - Rahmenkredit 2024	96'902.40	-	-	-	72'268.90	-
INVG1110003	Zusätzlicher Archivraum, Florhofstrasse 7	101'861.32	-	65'000.00	-	17'296.00	-
5040.00		101'861.32	-	65'000.00	-	17'296.00	-
INV00015	Zusätzlicher Archivraum, Florhofstrasse 7	101'861.32	-	65'000.00	-	17'296.00	-
INVG1110004	Digitalisierung - Rahmenkredit 2023	56'498.45	-	-	-	68'368.95	-
5200.00		56'498.45	-	-	-	68'368.95	-
INV00006	Digitalisierung - Rahmenkredit 2023	56'498.45	-	-	-	68'368.95	-
INVG1110005	Digitalisierung - Rahmenkredit 2025	-	-	150'000.00	-	-	-
5200.00		-	-	150'000.00	-	-	-
INV00008	Digitalisierung - Rahmenkredit 2025	-	-	150'000.00	-	-	-
112	Informatik	261'096.83	-	250'000.00	-	270'111.46	-
INVG1120000	Erneuerung IKT-Infrastruktur Stadt - RK 2024	-	-	-	-	253'233.11	-
5060.00		-	-	-	-	253'233.11	-
INV00020	IT-Infrastruktur Stadt - Rahmenkredit 2024	-	-	-	-	253'233.11	-
INVG1120003	Hochbau Notstromaggregate Stadthaus	36.75	-	-	-	16'878.35	-
5040.00		36.75	-	-	-	16'878.35	-
INV00017	Hochbau Notstromaggregate Stadthaus	-4'882.40	-	-	-	16'878.35	-
INV00769	Hochbau für Notstromaggregat Ausweichstandort	4'919.15	-	-	-	-	-
INVG1120004	IT-Infrastruktur Stadt - Rahmenkredit 2025	261'060.08	-	250'000.00	-	-	-
5060.00		261'060.08	-	250'000.00	-	-	-
INV00021	IT-Infrastruktur Stadt - Rahmenkredit 2025	261'060.08	-	250'000.00	-	-	-
2	Präsidiales	150'000.00	10'000.00	-	-	-	-

		Rechnung 2025		Budget 2025		Rechnung 2024	
		Ausgaben	Einnahmen	Ausgaben	Einnahmen	Ausgaben	Einnahmen
21	Verwaltung	150'000.00	10'000.00	-	-	-	-
216	Kultur und übrige Beiträge	150'000.00	10'000.00	-	-	-	-
INVG2160000	Investitionsbeitrag an Wädenswiler Kulturstätten f	150'000.00	-	-	-	-	-
5660.00		150'000.00	-	-	-	-	-
INV00952	Investitionsbeiträge an private Organisationen, Stiftung Wädenswiler Kulturstätten	150'000.00	-	-	-	-	-
INVG2160001	Rückzahlung Darlehen Wädenswiler Kulturst	-	10'000.00	-	-	-	-
6660.00		-	10'000.00	-	-	-	-
INV00026	Rückzahlung von Investitionsbeiträgen an private Organisationen ohne Erwerbszweck	-	10'000.00	-	-	-	-
3	Finanzen	22'777'510.55	9'774'311.87	22'052'000.00	9'521'800.00	33'262'193.19	94'218.80
30	Rechnungswesen und Controlling	5'253'000.00	9'266'713.37	5'610'000.00	9'521'800.00	-	21'800.00
302	Ertragsanteile und Rückverteilungen	5'253'000.00	-	5'610'000.00	-	-	-
INVG3020000	Energieverbund Wädenswil AG, Beteiligung	5'253'000.00	-	5'610'000.00	-	-	-
5540.00		5'253'000.00	-	5'610'000.00	-	-	-
INV00394	Energieverbund Wädenswil AG, Beteiligung	5'253'000.00	-	5'610'000.00	-	-	-
303	Vermögens- und Schuldenverwaltung	-	21'900.00	-	21'800.00	-	21'800.00
INVG3030000	Darlehen an Selbständigerwerbende (COVID-Nothilfe)	-	100.00	-	-	-	-
6450.00		-	100.00	-	-	-	-
INV00950	Rückzahlung Selbständigerwerbende (COVID-Nothilfe)	-	100.00	-	-	-	-
INVG3030001	Darlehen an Verein Eisbahn 2019 - 2029	-	13'800.00	-	13'800.00	-	13'800.00
6460.00		-	13'800.00	-	13'800.00	-	13'800.00
INV00030	Rückzahlung Darlehen Verein Eisbahn 2019 - 2029	-	13'800.00	-	13'800.00	-	13'800.00
INVG3030002	Rückzahlung Darlehen FC Wädenswil 2006 - 2030	-	8'000.00	-	8'000.00	-	8'000.00
6460.00		-	8'000.00	-	8'000.00	-	8'000.00
INV00031	Rückzahlung Darlehen FC Wädenswil 2006 - 2030	-	8'000.00	-	8'000.00	-	8'000.00
309	Finanzen übriges	-	9'244'813.37	-	9'500'000.00	-	-
INVG3090001	Verkäufe	-	10'265.60	-	-	-	-
6060.00		-	10'265.60	-	-	-	-
INV00969	Übertrag Kommunalfahrzeug Meili 7000 vom VV	-	10'265.60	-	-	-	-
INVG3090002	Verkäufe Frohmatt	-	9'234'547.77	-	9'500'000.00	-	-
6000.00		-	-	-	9'500'000.00	-	-
INV00675	Übertragung Sachanlagen Frohmatt ins Finanzvermögen - Rahmenkredit 2025	-	-	-	9'500'000.00	-	-
6030.00		-	34'331.92	-	-	-	-
INV00977	Übertragung von übrigen Tiefbauten Frohmatt ins FV	-	34'331.92	-	-	-	-
6040.00		-	8'768'504.77	-	-	-	-
INV00979	Übertragung von Hochbauten Frohmatt ins FV	-	8'768'504.77	-	-	-	-

		Rechnung 2025		Budget 2025		Rechnung 2024	
		Ausgaben	Einnahmen	Ausgaben	Einnahmen	Ausgaben	Einnahmen
6060.00		-	348'305.75	-	-	-	-
INV00981	Übertragung von Mobilien Frohmatt ins FV	-	348'305.75	-	-	-	-
6200.00		-	83'405.33	-	-	-	-
INV00985	Übertragung von Software Frohmatt ins FV	-	83'405.33	-	-	-	-
32	Immobilien	17'524'510.55	507'598.50	16'442'000.00	-	33'262'193.19	72'418.80
322	Immobilien im Verwaltungsvermögen	3'475'563.20	497'638.50	2'960'000.00	-	25'778'005.44	52'192.90
INVG3220000	Alte Landstrasse 15a, Notwohnungen (Neubau)	-184'478.25	10'993.40	300'000.00	-	2'927'854.80	-
5040.00		-184'478.25	-	300'000.00	-	2'927'854.80	-
INV00099	Kombinierte Asyl- und Notunterkünfte, Alte Landstrasse, Au, Ersatzneubau	-184'478.25	-	300'000.00	-	2'927'854.80	-
6340.00		-	10'993.40	-	-	-	-
INV00774	Alte Landstrasse 15a, Notwohnungen (Neubau)	-	10'993.40	-	-	-	-
INVG3220001	Erneuerungsinvestitionen Immobilien VV - RK23	-	93'700.20	-	-	203'178.39	-
5040.00		-	-	-	-	203'178.39	-
INV00964	Fenstersanierung Stadthaus, Florhofstrasse 6	-	-	-	-	72'449.45	-
INV00966	LED-Stehlampen, Florhofstrasse 3+6	-	-	-	-	24'331.63	-
INV00967	Baulichen Massnahmen am Arbeitsplatz P. Kutter	-	-	-	-	106'397.31	-
6340.00		-	83'740.20	-	-	-	-
INV00947	Kostenbeitrag an baulichen Massnahmen am Arbeitsplatz P. Kutter	-	83'740.20	-	-	-	-
6350.00		-	9'960.00	-	-	-	-
INV00811	Dachsanierungsarbeiten Tobelrain, Speerstrasse 105 Förderbeiträge	-	9'960.00	-	-	-	-
INVG3220002	Digitale Planverwaltung	48'324.05	-	80'000.00	-	132'978.44	-
5040.00		-	-	80'000.00	-	-	-
INV00700	Digitale Planverwaltung	-	-	80'000.00	-	-	-
5290.00		48'324.05	-	-	-	132'978.44	-
INV00701	Digitale Planverwaltung Verwaltungsvermögen	9'466.05	-	-	-	132'978.44	-
INV00886	Digitale Planverwaltung Schulliegenschaften	38'858.00	-	-	-	-	-
INVG3220003	Erneuerungsinvestitionen Immobilien VV - RK2024	198'921.54	-	-	-	305'246.29	-
5040.00		198'921.54	-	-	-	305'246.29	-
INV00846	Dorffhuus Schönenberg Lüftungssanierung	74'631.64	-	-	-	-	-
INV00936	Ersatz Plattformtreppenlifte, Schönenbergstrasse 4a	123'698.55	-	-	-	-	-
INV00957	Eintrachtstrasse 22 - Sanierung 6 Zimmer-Wohnung	-	-	-	-	138'617.40	-
INV00958	Eintrachtstrasse 24 - Umnutzung Dachgeschoss	591.35	-	-	-	112'645.07	-
INV00961	Schlossbergstrasse 15 - Bädersanierungen 2024	-	-	-	-	53'983.82	-
INVG3220004	Büromobilien - Rahmenkredit 2024	65'857.55	-	-	-	139'285.25	-
5060.00		65'857.55	-	-	-	139'285.25	-

	Rechnung 2025		Budget 2025		Rechnung 2024	
	Ausgaben	Einnahmen	Ausgaben	Einnahmen	Ausgaben	Einnahmen
INV00069 Büromobiliar - Rahmenkredit 2024	65'857.55	-	-	-	139'285.25	-
INVG3220005 Energieeffizienzmassnahmen VV - Rahmenkredit 2024	142'757.42	20'100.00	-	-	283'387.59	-
5040.00	142'757.42	-	-	-	283'387.59	-
INV00954 Leuchtensersatz Stadthaus und P	4'389.97	-	-	-	97'904.31	-
INV00955 Leuchtensersatz Eidmatt 15	138'367.45	-	-	-	-	-
INV00956 Leuchtensersatz Schulhaus Glärnisch	-	-	-	-	185'483.28	-
6350.00	-	20'100.00	-	-	-	-
INV00808 Leuchtensersatz Stadthaus, Beiträge	-	12'500.00	-	-	-	-
INV00809 EKZ Förderprogramm Schulhaus Glärnisch	-	7'600.00	-	-	-	-
INVG3220006 Alterssiedlung Tobelrai, Gasheizung, Übergangsl.	9'099.15	-	-	-	233'865.40	-
5040.00	9'099.15	-	-	-	233'865.40	-
INV00057 Alterssiedlung Tobelrai, Gasheizung, Übergangslösung	9'099.15	-	-	-	233'865.40	-
INVG3220007 Erneuerung Garagentore Feuerwehrdepot und Werkhof	184'010.00	-	-	-	-	-
5040.00	184'010.00	-	-	-	-	-
INV00602 Erneuerung Garagentore Feuerwehrdepot und Werkhof Dorfhuus Schönenberg	184'010.00	-	-	-	-	-
INVG3220008 Altes Gemeindehaus Schönenberg, Umbau Kirchrain 2	280'720.68	-	300'000.00	-	5'610.15	-
5040.00	280'720.68	-	300'000.00	-	5'610.15	-
INV00105 Altes Gemeindehaus Schönenberg, Umbau Kirchrain 2 für Asyl	280'720.68	-	300'000.00	-	5'610.15	-
INVG3220009 Neubüel, Neubau Notunterkünfte	43'809.35	-	100'000.00	-	12'132.00	-
5040.00	43'809.35	-	100'000.00	-	12'132.00	-
INV00280 Neubüel, Neubau Notunterkünfte	43'809.35	-	100'000.00	-	12'132.00	-
INVG3220010 Umbau Altes Gewerbeschulhaus	1'338'414.12	-	250'000.00	-	684'549.90	-
5040.00	1'338'414.12	-	250'000.00	-	684'549.90	-
INV00059 Umbau Altes Gewerbeschulhaus	1'338'414.12	-	250'000.00	-	684'549.90	-
INVG3220011 Büromobiliar - Rahmenkredit 2025	89'264.20	-	80'000.00	-	-	-
5060.00	89'264.20	-	80'000.00	-	-	-
INV00070 Büromobiliar - Rahmenkredit 2025	89'264.20	-	80'000.00	-	-	-
INVG3220012 Energieeffizienzmassnahmen VV - RK 2025	149'254.20	-	200'000.00	-	-	-
5040.00	149'254.20	-	200'000.00	-	-	-
INV00078 Energieeffizienzmassnahmen VV - Rahmenkredit 2025	-	-	200'000.00	-	-	-
INV00945 SA Eidmatt, Beleuchtungssanierung	149'254.20	-	-	-	-	-
INVG3220013 Erneuerungsinvestitionen Immobilien VV - Rahmenkre	250'751.90	-	500'000.00	-	-	-
5040.00	250'751.90	-	500'000.00	-	-	-
INV00085 Erneuerungsinvestitionen Immobilien VV - Rahmenkredit 2025	-	-	500'000.00	-	-	-
INV00866 SA Untermosen, Kindergarten, Pfannenstilstr. 2a, Flachdachsanie rung	28'000.00	-	-	-	-	-

	Rechnung 2025		Budget 2025		Rechnung 2024	
	Ausgaben	Einnahmen	Ausgaben	Einnahmen	Ausgaben	Einnahmen
INV00937 Erneuerungsinvestition Flutlichtbeleuchtung Sportplatz Eidmatt	77'349.81	-	-	-	-	-
INV00944 Erneuerung und Erweiterung der Heizungs- und Lüftungssteuerung SA Glärnisch	145'402.09	-	-	-	-	-
INVG3220014 Ortsteil Au, Provisorische Turnhalle Kantonsschule	-	350'000.00	-	-	2'665.00	-
5040.00	-	-	-	-	2'665.00	-
INV00101 Ortsteil Au, Provisorische Turnhalle Kantonsschule	-	-	-	-	2'665.00	-
6310.00	-	350'000.00	-	-	-	-
INV00807 Ortsteil Au, Provisorische Turnhalle Kantonsschule, Beiträge	-	350'000.00	-	-	-	-
INVG3220020 PV-Anlage Alterssiedlung Tobelrai 2024, Speerstr.	1'275.60	22'844.90	-	-	217'090.15	-
5040.00	1'275.60	-	-	-	217'090.15	-
INV00106 PV-Anlage Alterssiedlung Tobelrai 2024, Speerstrasse 105	1'275.60	-	-	-	217'090.15	-
6350.00	-	22'844.90	-	-	-	-
INV00887 PV-Anlage Alterssiedlung Tobelrai 2024, Speerstrasse 105, Förderbeiträge	-	22'844.90	-	-	-	-
INVG3220022 Bootshaabe Seeplatz, Rückbau u. neue offene Bootsp	10'393.85	-	-	-	6'874.80	-
5040.00	10'393.85	-	-	-	6'874.80	-
INV00065 Bootshaabe Seeplatz, Rückbau u. neue offene Bootsplätze wg. Seeuferweg	10'393.85	-	-	-	6'874.80	-
INVG3220023 Alterssiedlung Tobelrai, Gesamtsanierung ggf. plus	-	-	-	-	-4'485.00	-
5040.00	-	-	-	-	-4'485.00	-
INV00058 Alterssiedlung Tobelrai, Gesamtsanierung ggf. plus Erweiterung	-	-	-	-	-4'485.00	-
INVG3220024 Alterssiedlung Bin Rääbe, Teilsanierung und Erweit	567'177.88	-	1'000'000.00	-	672'058.64	-
5040.00	567'177.88	-	1'000'000.00	-	672'058.64	-
INV00056 Alterssiedlung Bin Rääbe, Teilsanierung und Erweiterung	567'177.88	-	1'000'000.00	-	672'058.64	-
INVG3220026 Energieeffizienzmassnahmen VV - Rahmenkredit 2022	-	-	-	-	10'291.00	22'748.00
5040.00	-	-	-	-	10'291.00	-
INV00968 SA Glärnisch Energieeffizienz-Massnahmen	-	-	-	-	10'291.00	-
6300.00	-	-	-	-	-	22'748.00
INV00827 SA Glärnisch Energieeffizienz-Massnahmen, Subvention	-	-	-	-	-	22'748.00
INVG3220028 PV-Anlage Frohmatt	-	-	-	-	3'888.15	29'444.90
5040.00	-	-	-	-	3'888.15	-
INV00766 PV-Anlage Frohmatt	-	-	-	-	3'888.15	-
6350.00	-	-	-	-	-	29'444.90
INV00840 PV-Anlage Frohmatt, Subvention	-	-	-	-	-	29'444.90
INVG3220030 Sanierung Mehrfamilienhaus Mittelberg 1	226'040.86	-	-	-	185'167.89	-
5040.00	226'040.86	-	-	-	185'167.89	-
INV00810 Sanierung Mehrfamilienhaus Mittelberg 1	226'040.86	-	-	-	185'167.89	-
INVG3220031 Eidmattstr. 14, Rosenmattpark, barrierefreies Unis	-	-	150'000.00	-	-	-

	Rechnung 2025		Budget 2025		Rechnung 2024	
	Ausgaben	Einnahmen	Ausgaben	Einnahmen	Ausgaben	Einnahmen
5040.00	-	-	150'000.00	-	-	-
INV00625 Eidmattstr. 14, Rosenmattpark, barrierefreies Unisex WC	-	-	150'000.00	-	-	-
INVG3220032 Asylprovisorien, Untermosenstr. 35-37	53'969.10	-	-	-	581'739.25	-
5040.00	53'969.10	-	-	-	581'739.25	-
INV00062 Asylprovisorien, Untermosenstr. 35-37	53'969.10	-	-	-	581'739.25	-
INVG3220033 Übertrag Liegenschaften vom FV ins VV - 2024	-	-	-	-	19'174'627.35	-
5000.00	-	-	-	-	11'994'387.35	-
INV00825 Übertrag Liegenschaften vom FV ins VV - 2024	-	-	-	-	11'994'387.35	-
5030.00	-	-	-	-	311'900.00	-
INV00826 Übertrag Liegenschaften vom FV ins VV - 2024	-	-	-	-	311'900.00	-
5040.00	-	-	-	-	6'868'340.00	-
INV00588 Übertragung von Hochbauten vom FV ins VV - 2024	-	-	-	-	6'868'340.00	-
323 Schulliegenschaften	14'048'947.35	9'960.00	13'482'000.00	-	7'484'187.75	20'225.90
INVG3230000 SA Untermosen, Gesamterneuerung	256'494.55	-	150'000.00	-	28'997.90	-
5040.00	256'494.55	-	150'000.00	-	28'997.90	-
INV00144 SA Untermosen, Überprüfung Gesamterneuerung	-	-	-	-	28'997.90	-
INV00587 SA Untermosen, Gesamterneuerung	256'494.55	-	150'000.00	-	-	-
INVG3230001 SA Ort, Neu- und Ersatzbau Osttrakt	12'434'939.32	-	10'100'000.00	-	7'082'904.35	-
5040.00	12'434'939.32	-	10'100'000.00	-	7'082'904.35	-
INV00129 SA Ort, Neu- und Ersatzbau Osttrakt	12'434'939.32	-	10'100'000.00	-	7'082'904.35	-
INVG3230002 SA Glärnisch, Ersatz Pavillon/Neubau Hort	-	-	-	-	-30'308.95	4'644.00
5040.00	-	-	-	-	-30'308.95	-
INV00118 SA Glärnisch, Ersatz Pavillon/Neubau Hort	-	-	-	-	-30'308.95	-
6300.00	-	-	-	-	-	4'644.00
INV00584 SA Glärnisch, Ersatz Pavillon/Neubau Hort - Investitionsbeiträge vom Bund	-	-	-	-	-	4'644.00
INVG3230004 SA Steinacher, Lehrschwimmbecken, Sanierung Garder	655'636.76	-	1'000'000.00	-	71'464.20	-
5040.00	655'636.76	-	1'000'000.00	-	71'464.20	-
INV00137 SA Steinacher, Lehrschwimmbecken, Sanierung Garderoben und Duschen	655'636.76	-	1'000'000.00	-	71'464.20	-
INVG3230005 SA Ort, Brandschutzmassnahmen	41'845.15	-	42'000.00	-	-	-
5040.00	41'845.15	-	42'000.00	-	-	-
INV00124 SA Ort, Brandschutzmassnahmen	41'845.15	-	42'000.00	-	-	-
INVG3230007 SA Ort, Verstärkung Elektroanschluss	245'549.97	-	500'000.00	-	130.00	-
5040.00	245'549.97	-	500'000.00	-	130.00	-
INV00132 SA Ort, Verstärkung Elektroanschluss	245'549.97	-	500'000.00	-	130.00	-
INVG3230008 SA Stocken, Sanierung und Umbau Wohnungen	109'968.25	-	200'000.00	-	161'547.50	-

	Rechnung 2025		Budget 2025		Rechnung 2024	
	Ausgaben	Einnahmen	Ausgaben	Einnahmen	Ausgaben	Einnahmen
5040.00	109'968.25	-	200'000.00	-	161'547.50	-
INV00141 SA Stocken, Sanierung und Umbau 1.OG links Wohnung zu Schulraum	-	-	-	-	161'547.50	-
INV00617 SA Stocken, Umbau Teil II, Wohnung 1. OG rechts	109'968.25	-	200'000.00	-	-	-
INVG3230009 SA Glärnisch, Hochwasserschutzmassnahmen	-	-	-	-	32'884.50	-
5040.00	-	-	-	-	32'884.50	-
INV00119 SA Glärnisch, Hochwasserschutzmassnahmen	-	-	-	-	32'884.50	-
INVG3230010 Kindergarten Zopf, Flachdachsanie rung	135'411.40	9'960.00	-	-	-	-
5040.00	135'411.40	-	-	-	-	-
INV00772 Kindergarten Zopf, Alvierstr. 32, Flachdachsanie rung	135'411.40	-	-	-	-	-
6340.00	-	9'960.00	-	-	-	-
INV00818 Zusicherung der Fördergelder ZH-25-590-I01, Alvierstrasse 32.3, 8804 Au ZH	-	9'960.00	-	-	-	-
INVG3230015 SA Steinacher, Sanierung Flachdach Turnhalle 2	14'529.20	-	250'000.00	-	-	-
5040.00	14'529.20	-	250'000.00	-	-	-
INV00139 SA Steinacher, Sanierung Flachdach Turnhalle 2	14'529.20	-	250'000.00	-	-	-
INVG3230016 SA Gerberacher, Neubau Betreuung inkl. Abbau etc.	47'909.15	-	100'000.00	-	-	-
5040.00	47'909.15	-	100'000.00	-	-	-
INV00613 SA Gerberacher, Neubau Betreuung inkl. Abbau und Zügeln Bestandsbau nach Schönenberg (Pavillon)	47'909.15	-	100'000.00	-	-	-
INVG3230017 SA Glärnisch, Anpassung Lüftungsanlage Neubau (Küh	33'907.85	-	400'000.00	-	-	-
5040.00	33'907.85	-	400'000.00	-	-	-
INV00599 SA Glärnisch, Anpassung Lüftungsanlage Neubau (Kühlung)	33'907.85	-	400'000.00	-	-	-
INVG3230023 SA Glärnisch, PV-Anlage	-	-	-	-	139'525.75	15'581.90
5040.00	-	-	-	-	139'525.75	-
INV00120 SA Glärnisch, PV-Anlage	-	-	-	-	139'525.75	-
6350.00	-	-	-	-	-	15'581.90
INV00828 SA Glärnisch, PV-Anlage - Investitionsbeiträge von privaten Unternehmungen	-	-	-	-	-	15'581.90
INVG3230024 SA Ort, Erweiterung neue Schliessanlage	72'755.75	-	120'000.00	-	-	-
5040.00	72'755.75	-	120'000.00	-	-	-
INV00125 SA Ort, Erweiterung neue Schliessanlage	72'755.75	-	120'000.00	-	-	-
INVG3230026 SA Hütten, Sanierung Radon KiGa (Altbau)	-	-	100'000.00	-	-	-
5040.00	-	-	100'000.00	-	-	-
INV00123 SA Hütten, Sanierung Radon KiGa (Altbau)	-	-	100'000.00	-	-	-
INVG3230027 SA Ort, autom. Rasenbewässerung inkl Rasenroboter	-	-	100'000.00	-	-	-
5040.00	-	-	100'000.00	-	-	-
INV00126 SA Ort, autom. Rasenbewässerung inkl Rasenroboter Sportrasen	-	-	100'000.00	-	-	-
INVG3230028 SA Eidmatt Fenster, Türen und Storensanie rung, Sc	-	-	80'000.00	-	-	-

		Rechnung 2025		Budget 2025		Rechnung 2024	
		Ausgaben	Einnahmen	Ausgaben	Einnahmen	Ausgaben	Einnahmen
5040.00		-	-	80'000.00	-	-	-
INV00610	SA Eidmatt Fenster, Türen und Storensanierung, Schülerclub, Kirchweg 5	-	-	80'000.00	-	-	-
INVG3230029	SA Glärnisch, Verdunklungsmarkisen Neubau	-	-	60'000.00	-	-	-
5040.00		-	-	60'000.00	-	-	-
INV00612	SA Glärnisch, Verdunklungsmarkisen Neubau	-	-	60'000.00	-	-	-
INVG3230030	SA Ort, Umbau Westtrakt Betreuung, alte Landstr. 8	-	-	280'000.00	-	-	-
5040.00		-	-	280'000.00	-	-	-
INV00620	SA Ort, Umbau Westtrakt Betreuung, alte Landstr. 80-86, Umbau Container	-	-	280'000.00	-	-	-
INVG3230031	SA Gerberacher, WC-Anlage	-	-	-	-	-2'957.50	-
5040.00		-	-	-	-	-2'957.50	-
INV00112	SA Gerberacher, WC-Anlage	-	-	-	-	-2'957.50	-
4	Planen und Bauen	8'842'604.94	2'026'833.88	10'500'000.00	1'400'000.00	11'154'873.89	416'032.70
41	Raumplanung und Landschaftsentwicklung	1'214'256.94	518'854.20	2'260'000.00	-	1'916'751.12	344'724.20
411	Raumplanung und Landschaftsentwicklung	1'214'256.94	518'854.20	2'260'000.00	-	1'916'751.12	344'724.20
INVG4110000	Gesamtrevision BZO	99'985.60	-	-	-	60'585.45	-
5290.00		99'985.60	-	-	-	60'585.45	-
INV00158	Gesamtrevision BZO	99'985.60	-	-	-	60'585.45	-
INVG4110001	Areal- und Stadtplanung 2023 bis 2025 - RK 2024	18'019.65	-	-	-	64'136.55	-
5290.00		18'019.65	-	-	-	64'136.55	-
INV00151	Areal- und Stadtplanung 2023 bis 2025 - RK 2024	18'019.65	-	-	-	64'136.55	-
INVG4110002	Verkehrsplanung 2023 bis 2025 - Rahmenkredit 2024	18'231.40	-	-	-	41'538.10	-
5290.00		18'231.40	-	-	-	41'538.10	-
INV00193	Verkehrsplanung 2023 bis 2025 - Rahmenkredit 2024	18'231.40	-	-	-	41'538.10	-
INVG4110003	Digitalisierung und Neuorganisation Bauarchiv Schö	-	-	-	-	-9'382.80	-
5290.00		-	-	-	-	-9'382.80	-
INV00156	Digitalisierung und Neuorganisation Bauarchiv Schönenberg	-	-	-	-	-9'382.80	-
INVG4110004	Verkehrsplanung - Rahmenkredit 2023	-	-	-	-	30'744.12	-
5290.00		-	-	-	-	30'744.12	-
INV00192	Verkehrsplanung - Rahmenkredit 2023	-	-	-	-	30'744.12	-
INVG4110005	Hochwasserschutz - Reidbach - 1. Etappe	1'201.20	1'201.20	-	-	-	-
5020.00		1'201.20	-	-	-	-	-
INV00712	Hochwasserschutz - Reidbach - 1. Etappe	1'201.20	-	-	-	-	-
6310.00		-	477'643.00	-	-	-	-
INV00713	Hochwasserschutz - Reidbach - 1. Etappe - Beiträge	-	477'643.00	-	-	-	-
6340.00		-	-124'810.20	-	-	-	-

	Rechnung 2025		Budget 2025		Rechnung 2024	
	Ausgaben	Einnahmen	Ausgaben	Einnahmen	Ausgaben	Einnahmen
INV00714 Hochwasserschutz - Reidbach - 1. Etappe - Beiträge	-	-124'810.20	-	-	-	-
6350.00	-	-351'631.60	-	-	-	-
INV00715 Hochwasserschutz - Reidbach - 1. Etappe - Beiträge	-	-351'631.60	-	-	-	-
INVG4110006 Hochwasserschutz - Reidbach - Etappe 2	354'844.35	-	1'200'000.00	-	763'777.95	-
5020.00	354'844.35	-	1'200'000.00	-	763'777.95	-
INV00172 Hochwasserschutz - Reidbach - 2. Etappe	354'844.35	-	1'200'000.00	-	763'777.95	-
INVG4110007 Revitalisierung Bäche - Rahmenkredit 2021	12'425.75	517'653.00	-	-	116'697.60	300'000.00
5020.00	12'425.75	-	-	-	116'697.60	-
INV00190 Revitalisierung Risibach	12'425.75	-	-	-	-	-
INV00718 Revitalisierung Bäche - Rahmenkredit 2021	-	-	-	-	116'697.60	-
6310.00	-	517'653.00	-	-	-	-
INV01023 Revitalisierung Bäche - Rahmenkredit 2021	-	517'653.00	-	-	-	-
6340.00	-	-	-	-	-	300'000.00
INV00829 Revitalisierung Bäche - Rahmenkredit 2021 - Investitionsbeiträge von öffentlichen Unternehmungen	-	-	-	-	-	300'000.00
INVG4110008 Revitalisierung Bäche - RK 2023	-	-	-	-	25'682.35	-
5020.00	-	-	-	-	25'682.35	-
INV00185 Revitalisierung Bäche - Rahmenkredit 2023	-	-	-	-	25'682.35	-
INVG4110009 Hochwasserschutz - Rahmenkredit 2023	-	-	-	-	105'877.05	-
5020.00	-	-	-	-	105'877.05	-
INV00166 Hochwasserschutz - Rahmenkredit 2023	-	-	-	-	105'877.05	-
INVG4110010 Hochwasserschutz - Rahmenkredit 2024	11'391.10	-	-	-	549'570.45	-
5020.00	11'391.10	-	-	-	549'570.45	-
INV00167 Hochwasserschutz - Rahmenkredit 2024	11'391.10	-	-	-	549'570.45	-
INVG4110012 Klimaanpassung Umsetzung - Rahmenkredit 2024	-	-	-	-	96'445.65	-
5000.00	-	-	-	-	96'445.65	-
INV00177 Klimaanpassung Umsetzung - Rahmenkredit 2024	-	-	-	-	96'445.65	-
INVG4110013 Klimaanpassung Umsetzung - Rahmenkredit 2025	96'477.30	-	90'000.00	-	-	-
5000.00	96'477.30	-	90'000.00	-	-	-
INV00178 Klimaanpassung Umsetzung - Rahmenkredit 2025	96'477.30	-	90'000.00	-	-	-
INVG4110014 Hochwasserschutz - Rahmenkredit 2025	304'026.04	-	500'000.00	-	-	-
5020.00	304'026.04	-	500'000.00	-	-	-
INV00168 Hochwasserschutz - Rahmenkredit 2025	304'026.04	-	500'000.00	-	-	-
INVG4110019 Areal- und Stadtplanung - RK 2025	67'088.65	-	150'000.00	-	-	-
5290.00	67'088.65	-	150'000.00	-	-	-
INV00152 Areal- und Stadtplanung - Rahmenkredit 2025	67'088.65	-	150'000.00	-	-	-

		Rechnung 2025		Budget 2025		Rechnung 2024	
		Ausgaben	Einnahmen	Ausgaben	Einnahmen	Ausgaben	Einnahmen
INVG4110022	Areal- und Stadtplanung - Rahmenkredit 2023	-	-	-	-	3'281.30	-
5290.00		-	-	-	-	3'281.30	-
INV00150	Areal- und Stadtplanung - Rahmenkredit 2023	-	-	-	-	3'281.30	-
INVG4110023	Revitalisierung Bäche - RK 2024	66'606.05	-	-	-	-	-
5020.00		66'606.05	-	-	-	-	-
INV00186	Revitalisierung Bäche - Rahmenkredit 2024	66'606.05	-	-	-	-	-
INVG4110024	Revitalisierung Bäche - RK 2025	89'792.15	-	90'000.00	-	-	-
5020.00		89'792.15	-	90'000.00	-	-	-
INV00187	Revitalisierung Bäche - Rahmenkredit 2025	89'792.15	-	90'000.00	-	-	-
INVG4110027	Verkehrsplanung - Rahmenkredit 2025	43'274.05	-	80'000.00	-	-	-
5290.00		43'274.05	-	80'000.00	-	-	-
INV00194	Verkehrsplanung - Rahmenkredit 2025	43'274.05	-	80'000.00	-	-	-
INVG4110029	Gewässerraumausscheidung	-	-	-	-	3'783.50	-
5030.00		-	-	-	-	3'783.50	-
INV00159	Gewässerraumausscheidung	-	-	-	-	3'783.50	-
INVG4110034	Werterhaltung Seeufer - Rahmenkredit 2023	-	-	-	-	64'013.85	-
5020.00		-	-	-	-	64'013.85	-
INV00197	Werterhaltung Seeufer - Rahmenkredit 2023	-	-	-	-	64'013.85	-
INVG4110036	Werterhaltung Seeufer - Rahmenkredit 2026	961.20	-	-	-	-	-
5020.00		961.20	-	-	-	-	-
INV00984	Sanierung Ufermauer Seegüetli	961.20	-	-	-	-	-
INVG4110037	Werterhaltung Seeufer - Rahmenkredit 2024	29'932.45	-	-	-	-	-
5020.00		29'932.45	-	-	-	-	-
INV00198	Werterhaltung Seeufer - Rahmenkredit 2024	29'932.45	-	-	-	-	-
INVG4110038	Werterhaltung Seeufer - Rahmenkredit 2025	-	-	150'000.00	-	-	-
5020.00		-	-	150'000.00	-	-	-
INV00199	Werterhaltung Seeufer - Rahmenkredit 2025	-	-	150'000.00	-	-	-
INVG4110039	Investitionen aus Landschafts- und Entwicklungskon	-	-	-	-	-	44'724.20
6310.00		-	-	-	-	-	44'724.20
INV00590	Investitionsbeiträge von Kantonen und Konkordaten	-	-	-	-	-	44'724.20
42	Vermessung und GIS	-	-	-	-	11'341.00	17'592.05
421	Vermessung und GIS	-	-	-	-	11'341.00	17'592.05
INVG4210001	Erneuerung Lagefixpunktnetz Schönenberg	-	-	-	-	11'341.00	17'592.05
5290.00		-	-	-	-	11'341.00	-
INV00720	Erneuerung Lagefixpunktnetz Schönenberg	-	-	-	-	11'341.00	-

	Rechnung 2025		Budget 2025		Rechnung 2024	
	Ausgaben	Einnahmen	Ausgaben	Einnahmen	Ausgaben	Einnahmen
6310.00	-	-	-	-	-	17'592.05
INV00721 Erneuerung Lagefixpunktnetz Schönenberg	-	-	-	-	-	17'592.05
43 Tiefbau	7'583'558.25	1'507'979.68	8'150'000.00	1'400'000.00	8'954'045.37	53'716.45
431 Strassenwesen	3'020'068.22	80'280.00	3'500'000.00	-	4'882'047.30	-
INVG4310000 Erneuerung v. Gemeindestrassen - Rahmenkredit 2025	1'347'961.54	-	2'050'000.00	-	-	-
5010.00	1'347'961.54	-	2'050'000.00	-	-	-
INV00227 Erneuerung v. Gemeindestrassen - Rahmenkredit 2025	-	-	2'050'000.00	-	-	-
INV00776 Erneuerung Wiesengrundweg	148'795.75	-	-	-	-	-
INV00778 Erneuerung Kirchrain	219'080.80	-	-	-	-	-
INV00779 Erneuerung Höhenweg	46'890.95	-	-	-	-	-
INV00780 Erneuerung Deckbeläge	178'569.35	-	-	-	-	-
INV00781 Erneuerung Unterortstr. Abschnitt Seestr.-Alte Landstrasse, Etappe 1	216'975.51	-	-	-	-	-
INV00782 Erneuerung Eintrachtstrasse	15'842.80	-	-	-	-	-
INV00783 Verschiedene/Unvorhergesehene Strassensanierungen	521'806.38	-	-	-	-	-
INVG4310001 Werterhaltungsmassnahmen Kunstbauten - RK25	1'014'481.85	-	1'050'000.00	-	-	-
5010.00	1'014'481.85	-	1'050'000.00	-	-	-
INV00263 Werterhaltungsmassnahmen Kunstbauten - Rahmenkredit 2025	1'014'481.85	-	1'050'000.00	-	-	-
INVG4310002 Ersatz Kommunalfahrzeug für Unterhaltsdienste	241'249.75	-	240'000.00	-	-	-
5060.00	241'249.75	-	240'000.00	-	-	-
INV00236 Ersatz Fahrzeuge - Rahmenkredit 2025	-	-	240'000.00	-	-	-
INV00794 Ersatz Kommunalfahrzeug für Unterhaltsdienste 2025	241'249.75	-	-	-	-	-
INVG4310003 Erneuerung v. Gemeindestrassen - Rahmenkredit 2022	-	80'280.00	-	-	-	-
6310.00	-	80'280.00	-	-	-	-
INV00817 Investitionsbeiträge von Kanton Gemeindestrassen RK 2022	-	80'280.00	-	-	-	-
INVG4310005 Ersatz Fahrzeuge - Rahmenkredit 2024	-	-	-	-	67'997.05	-
5060.00	-	-	-	-	67'997.05	-
INV00235 Ersatz Fahrzeuge - Rahmenkredit 2024	-	-	-	-	67'997.05	-
INVG4310006 Werterhaltungsmassnahmen Kunstbauten - RK24	296'869.20	-	-	-	531'465.95	-
5010.00	296'869.20	-	-	-	531'465.95	-
INV00262 Werterhaltungsmassnahmen Kunstbauten - Rahmenkredit 2024	296'869.20	-	-	-	531'465.95	-
INVG4310007 Erneuerung v. Gemeindestrassen - Rahmenkredit 2024	6'544.55	-	-	-	3'178'170.24	-
5010.00	6'544.55	-	-	-	3'178'170.24	-
INV00226 Erneuerung v. Gemeindestrassen - Rahmenkredit 2024	6'544.55	-	-	-	3'178'170.24	-
INVG4310009 Trottoirverbreiterung Alte Landstrasse, Au	-	-	50'000.00	-	19'787.75	-
5010.00	-	-	50'000.00	-	19'787.75	-

	Rechnung 2025		Budget 2025		Rechnung 2024	
	Ausgaben	Einnahmen	Ausgaben	Einnahmen	Ausgaben	Einnahmen
INV00643 Trottoirverbreiterung Alte Landstrasse, Au	-	-	50'000.00	-	19'787.75	-
INVG4310010 Werterhaltungsmassnahmen Kunstbauten - RK23	1'860.83	-	-	-	166'800.56	-
5010.00	1'860.83	-	-	-	166'800.56	-
INV00261 Werterhaltungsmassnahmen Kunstbauten - Rahmenkredit 2023	1'860.83	-	-	-	166'800.56	-
INVG4310013 Erneuerung v. Gemeindestrassen - RK 2026	45'229.40	-	-	-	-	-
5010.00	45'229.40	-	-	-	-	-
INV00989 Strassensanierung Gessnerareal (Steg-, Kreuz- und Florhoftrasse)	36'346.35	-	-	-	-	-
INV00992 Instandstellung Humbelstrasse Schönenberg Etappe 1.	8'883.05	-	-	-	-	-
INVG4310018 Erneuerung Strassenbeleuchtung mit energieeffizient	57'860.85	-	60'000.00	-	-	-
5010.00	57'860.85	-	60'000.00	-	-	-
INV00218 Erneuerung Strassenbeleuchtung mit energieeffizienteren Leuchten - Rahmenkredit 2025	57'860.85	-	60'000.00	-	-	-
INVG4310020 Erneuerung v. Gemeindestrassen - Rahmenkredit 2023	-	-	-	-	45'401.95	-
5010.00	-	-	-	-	45'401.95	-
INV00225 Erneuerung v. Gemeindestrassen - Rahmenkredit 2023	-	-	-	-	45'401.95	-
INVG4310023 Werkhof Steinacherstrasse, Neubau	8'010.25	-	50'000.00	-	77'127.85	-
5040.00	8'010.25	-	50'000.00	-	77'127.85	-
INV00258 Werkhof Steinacherstrasse, Neubau	8'010.25	-	50'000.00	-	77'127.85	-
INVG4310024 Erneuerung Strassenbeleuchtung mit energieeffizient	-	-	-	-	81'995.95	-
5010.00	-	-	-	-	81'995.95	-
INV00217 Erneuerung Strassenbeleuchtung mit energieeffizienteren Leuchten - Rahmenkredit 2024	-	-	-	-	81'995.95	-
INVG4310029 Übertrag Liegenschaften vom FV ins VV - 2024	-	-	-	-	190'900.00	-
5010.00	-	-	-	-	190'900.00	-
INV00830 Übertrag Liegenschaften vom FV ins VV - 2024	-	-	-	-	190'900.00	-
INVG4310030 Gerbeplatz	-	-	-	-	522'400.00	-
5030.00	-	-	-	-	522'400.00	-
INV00832 Gerbeplatz	-	-	-	-	522'400.00	-
432 Öffentliche Grünanlagen	84'163.74	-	60'000.00	-	93'168.80	-
INVG4320000 Erneuerung öffentliche Spielplätze - RK 24	79'757.04	-	-	-	-	-
5040.00	79'757.04	-	-	-	-	-
INV00271 Erneuerung öffentliche Spielplätze - Rahmenkredit 2024	79'757.04	-	-	-	-	-
INVG4320001 Sanierung Seeplatz 1.Etappe (Baum-Allee)	4'406.70	-	-	-	93'168.80	-
5030.00	4'406.70	-	-	-	93'168.80	-
INV00274 Sanierung Seeplatz 1.Etappe (Baum-Allee)	4'406.70	-	-	-	93'168.80	-
INVG4320003 Wald Risikoabschätzung	-	-	60'000.00	-	-	-
5050.00	-	-	60'000.00	-	-	-

	Rechnung 2025		Budget 2025		Rechnung 2024	
	Ausgaben	Einnahmen	Ausgaben	Einnahmen	Ausgaben	Einnahmen
INV00276 Wald Risikoabschätzung, Massnahmenplanung	-	-	60'000.00	-	-	-
433 Friedhofbetrieb	-	-	60'000.00	-	-23'868.25	-
INVG4330000 Werterhaltung Friedhöfe	-	-	-	-	-23'868.25	-
5040.00	-	-	-	-	-23'868.25	-
INV00277 Werterhaltung Friedhöfe	-	-	-	-	-23'868.25	-
INVG4330001 Werterhaltung Friedhöfe - Rahmenkredit 2025	-	-	60'000.00	-	-	-
5040.00	-	-	60'000.00	-	-	-
INV00278 Werterhaltung Friedhöfe - Rahmenkredit 2025	-	-	60'000.00	-	-	-
434 Kanäle und Kläranlage	4'479'326.29	1'427'699.68	4'530'000.00	1'400'000.00	4'002'697.52	53'716.45
INVG4340000 Langfristige Erweiterung Abwasserreinigungsanlagen	14'351.66	-	2'000'000.00	-	341'204.58	-
5030.00	14'351.66	-	2'000'000.00	-	341'204.58	-
INV00297 Langfristige Erweiterung Abwasserreinigungsanlagen	14'351.66	-	2'000'000.00	-	341'204.58	-
INVG4340001 Verschiedene Kanalsanierungen - Rahmenkredit 2025	1'812'571.89	-	2'000'000.00	-	-	-
5030.00	1'812'571.89	-	2'000'000.00	-	-	-
INV00311 Verschiedene Kanalsanierungen - Rahmenkredit 2025	-	-	2'000'000.00	-	-	-
INV00786 Erneuerung Schmutz- und Regenwasserleitung Feld bis Grogsgadenstrasse	403'472.15	-	-	-	-	-
INV00787 Erneuerung und Kalibervergrösserung Schmutz und Regenwasserleitung Unterortstrasse, Seestrasse	245'681.68	-	-	-	-	-
INV00788 Sanierungsleitung Unter Mittelbergweg bis Bubenwies	302'243.87	-	-	-	-	-
INV00789 Linersanierungen ganzes Stadtgebiet 2025	264'759.07	-	-	-	-	-
INV00790 Verschiedene/Unvorgesehene Kanalsanierungen	596'415.12	-	-	-	-	-
INVG4340002 Werterhaltungsmassnahmen ARA - Rahmenkredit 2025	324'321.18	-	500'000.00	-	-	-
5030.00	324'321.18	-	500'000.00	-	-	-
INV00323 Werterhaltungsmassnahmen ARA - Rahmenkredit 2025	-	-	500'000.00	-	-	-
INV00791 Ersatz PV-Anlage Betriebsgebäude	271'665.82	-	-	-	-	-
INV00792 Verschiedenes/Unvorhergesehenes	52'655.36	-	-	-	-	-
INVG4340003 Anschluss ARA Schönenberg an ARA Rietliu	1'679'445.07	-	-	-	-	-
5030.00	1'679'445.07	-	-	-	-	-
INV00777 Anschluss ARA Schönenberg an ARA Rietliu	1'679'445.07	-	-	-	-	-
INVG4340004 Verschiedene Kanalsanierungen - Rahmenkredit 2023	46'522.90	-	-	-	477'238.98	-
5030.00	46'522.90	-	-	-	477'238.98	-
INV00309 Verschiedene Kanalsanierungen - Rahmenkredit 2023	46'522.90	-	-	-	477'238.98	-
INVG4340005 Verschiedene Kanalsanierungen - Rahmenkredit 2024	46'256.09	-	-	-	2'392'884.76	-
5030.00	46'256.09	-	-	-	2'392'884.76	-
INV00310 Verschiedene Kanalsanierungen - Rahmenkredit 2024	46'256.09	-	-	-	2'392'884.76	-
INVG4340006 Werterhaltungsmassnahmen ARA - Rahmenkredit 2023	793.48	-	-	-	294'224.40	-

	Rechnung 2025		Budget 2025		Rechnung 2024	
	Ausgaben	Einnahmen	Ausgaben	Einnahmen	Ausgaben	Einnahmen
5030.00	793.48	-	-	-	294'224.40	-
INV01014 ARA - Baulicher Teil	-	-	-	-	48'071.15	-
INV01015 ARA - Elektromechanischer Teil	-	-	-	-	225'987.65	-
INV01016 ARA - Schaltwarte (EMSRL)	793.48	-	-	-	20'165.60	-
INVG4340008 Werterhaltungsmassnahmen ARA - Rahmenkredit 2024	298'228.01	-	-	-	492'708.70	-
5030.00	298'228.01	-	-	-	492'708.70	-
INV01011 ARA - Baulicher Teil	10'111.88	-	-	-	-	-
INV01012 ARA - Elektromechanischer Teil	222'422.80	-	-	-	409'594.35	-
INV01013 ARA - Schaltwarte (EMSRL)	65'693.33	-	-	-	83'114.35	-
INVG4340009 GEP Überarbeitung Schönenberg	-	-	-	-	638.60	-
5290.00	-	-	-	-	638.60	-
INV00288 GEP Überarbeitung Schönenberg	-	-	-	-	638.60	-
INVG4340012 Werterhaltungsmassnahmen ARA - Rahmenkredit 2022	-	-	-	-	3'797.50	-
5030.00	-	-	-	-	3'797.50	-
INV00320 Werterhaltungsmassnahmen ARA - Rahmenkredit 2022	-	-	-	-	3'797.50	-
INVG4340014 Verschiedene Kanalsanierungen - Rahmenkredit 2026	5'477.71	-	-	-	-	-
5030.00	5'477.71	-	-	-	-	-
INV00995 Instandstellung Humbelstrasse und Ausbau zum Trennsystem Etappe1	5'477.71	-	-	-	-	-
INVG4340015 Verschiedene Kanalsanierungen inf. Fernwärm - RK26	251'358.30	-	-	-	-	-
5030.00	251'358.30	-	-	-	-	-
INV00998 Umlegung Mischwasserkanalisation Gessnerareal	251'358.30	-	-	-	-	-
INVG4340016 Anschlussgebühren Abwasser	-	1'427'699.68	-	1'400'000.00	-	53'716.45
6370.00	-	1'427'699.68	-	1'400'000.00	-	53'716.45
INV00592 Anschlussgebühren Abwasser	-	1'427'699.68	-	1'400'000.00	-	53'716.45
INVG4340017 Investitionsbeiträge an ARA Richterswil	-	-	30'000.00	-	-	-
5620.00	-	-	30'000.00	-	-	-
INV00593 Investitionsbeiträge an ARA Richterswil	-	-	30'000.00	-	-	-
46 Öffentlicher Verkehr	44'789.75	-	90'000.00	-	272'736.40	-
461 Öffentlicher Verkehr	44'789.75	-	90'000.00	-	272'736.40	-
INVG4610000 Bushaltestellen: Massnahmen behinderten. RK 2023	-	-	-	-	149'845.20	-
5010.00	-	-	-	-	149'845.20	-
INV00338 Bushaltestellen: Massnahmen behindertengerechte Erschliessung - Rahmenkredit 2023	-	-	-	-	149'845.20	-
INVG4610001 Bushaltestellen: Massnahmen behinderten. RK 2024	595.00	-	-	-	107'851.20	-
5010.00	595.00	-	-	-	107'851.20	-
INV00339 Bushaltestellen: Massnahmen behindertengerechte Erschliessung - Rahmenkredit 2024	595.00	-	-	-	107'851.20	-

		Rechnung 2025		Budget 2025		Rechnung 2024	
		Ausgaben	Einnahmen	Ausgaben	Einnahmen	Ausgaben	Einnahmen
INVG4610002	Bushaltestellen: Massnahmen behinderten. RK 2025	44'194.75	-	90'000.00	-	-	-
5010.00		44'194.75	-	90'000.00	-	-	-
INV00340	Bushaltestellen: Massnahmen behindertengerechte Erschliessung - Rahmenkredit 2025	44'194.75	-	90'000.00	-	-	-
INVG4610006	Ausbau Bushaltestelle Post, Landzugang Strassenteil	-	-	-	-	15'040.00	-
5010.00		-	-	-	-	15'040.00	-
INV00831	Ausbau Bushaltestelle Post, Landzugang Strassenteil WE13778	-	-	-	-	15'040.00	-
5	Werke	5'175'677.99	3'114'398.84	4'110'000.00	2'000'000.00	5'335'164.39	56'487.49
51	Gasversorgung und Wärme	311'781.79	-	380'000.00	-	-	-
511	Gasversorgung	311'781.79	-	380'000.00	-	-	-
INVG5110000	Gasleitungen - Rahmenkredit 2025	210'400.92	-	355'000.00	-	-	-
5030.00		210'400.92	-	355'000.00	-	-	-
INV00357	Gasleitungen - Rahmenkredit 2025	210'400.92	-	355'000.00	-	-	-
INVG5110001	Gasleitungen - Rahmenkredit 2024	101'380.87	-	-	-	-	-
5030.00		101'380.87	-	-	-	-	-
INV00356	Gasleitungen - Rahmenkredit 2024	101'380.87	-	-	-	-	-
INVG5110004	Gasleitungen - Rahmenkredit 2026	-	-	25'000.00	-	-	-
5030.00		-	-	25'000.00	-	-	-
INV00358	Gasleitungen - Rahmenkredit 2026	-	-	25'000.00	-	-	-
52	Wasserversorgung	4'572'504.42	2'276'857.15	4'080'000.00	2'000'000.00	4'175'414.29	56'487.49
521	Wasserversorgung	4'572'504.42	2'276'857.15	4'080'000.00	2'000'000.00	4'175'414.29	56'487.49
INVG5210000	Ausbau Betriebsanlagen gemäss GWP - RK2025	-	-	400'000.00	-	-	-
5030.00		-	-	400'000.00	-	-	-
INV00372	Ausbau Betriebsanlagen gemäss GWP - Rahmenkredit 2025	-	-	400'000.00	-	-	-
INVG5210001	Wasserversorgungsleitungen - Rahmenkredit 2022	-561'999.24	-	-560'000.00	-	95'975.25	-
5030.00		-561'999.24	-	-560'000.00	-	95'975.25	-
INV00401	Wasserversorgungsleitungen - Rahmenkredit 2022	-561'999.24	-	-560'000.00	-	95'975.25	-
INVG5210002	Wasserversorgungsleitungen - Rahmenkredit 2023	132'461.65	-	-120'000.00	-	1'438'646.95	-
5030.00		132'461.65	-	-120'000.00	-	1'438'646.95	-
INV00402	Wasserversorgungsleitungen - Rahmenkredit 2023	132'461.65	-	-120'000.00	-	1'438'646.95	-
INVG5210003	Erneuerung Reservoir Appital neu	831'585.81	-	320'000.00	-	82'251.40	-
5030.00		831'585.81	-	320'000.00	-	82'251.40	-
INV00731	Erneuerung Reservoir Appital Bau neu	831'585.81	-	320'000.00	-	82'251.40	-
INVG5210004	Wasserversorgungsleitungen - Rahmenkredit 2024	844'910.72	-	1'000'000.00	-	2'681'615.01	-
5030.00		844'910.72	-	1'000'000.00	-	2'681'615.01	-
INV00403	Wasserversorgungsleitungen - Rahmenkredit 2024	844'910.72	-	1'000'000.00	-	2'681'615.01	-

		Rechnung 2025		Budget 2025		Rechnung 2024	
		Ausgaben	Einnahmen	Ausgaben	Einnahmen	Ausgaben	Einnahmen
INVG5210005	Wasserversorgungsleitungen - Rahmenkredit 2025	2'895'897.51	-	2'600'000.00	-	149'325.23	-
5030.00		2'895'897.51	-	2'600'000.00	-	149'325.23	-
INV00404	Wasserversorgungsleitungen - Rahmenkredit 2025	2'895'897.51	-	2'600'000.00	-	149'325.23	-
INVG5210006	Ausbau Betriebsanlagen gemäss GWP - RK 2024	30'802.64	-	-	-	42'770.15	-
5030.00		30'802.64	-	-	-	42'770.15	-
INV00371	Ausbau Betriebsanlagen gemäss GWP - Rahmenkredit 2024	30'802.64	-	-	-	42'770.15	-
INVG5210007	Ausbau Netz gemäss GWP - Rahmenkredit 2024	144'172.77	-	-	-	-	-
5030.00		144'172.77	-	-	-	-	-
INV00377	Ausbau Netz gemäss GWP - Rahmenkredit 2024	144'172.77	-	-	-	-	-
INVG5210008	Wasserversorgungsleitungen - Rahmenkredit 2026	-	-	100'000.00	-	-	-
5030.00		-	-	100'000.00	-	-	-
INV00405	Wasserversorgungsleitungen - Rahmenkredit 2026	-	-	100'000.00	-	-	-
INVG5210009	Sanierung Reservoir Appital Mobilien neu	254'672.56	-	140'000.00	-	76'374.31	-
5060.00		254'672.56	-	140'000.00	-	76'374.31	-
INV00732	Sanierung Reservoir Appital Mobilien neu	254'672.56	-	140'000.00	-	76'374.31	-
INVG5210011	Sanierung Reservoir Appital alt	-	-	-	-	-374'327.40	-
5030.00		-	-	-	-	-272'090.02	-
INV00390	Sanierung Reservoir Appital alt	-	-	-	-	-272'090.02	-
5060.00		-	-	-	-	-102'237.38	-
INV00389	Sanierung Reservoir Appital alt - Steuerung (Mobilien)	-	-	-	-	-102'237.38	-
INVG5210012	Ausbau Betriebsanlagen gemäss GWP - Rahmenkredit 2	-	-	-	-	15'800.00	-
5030.00		-	-	-	-	15'800.00	-
INV00370	Ausbau Betriebsanlagen gemäss GWP - Rahmenkredit 2023	-	-	-	-	15'800.00	-
INVG5210013	Ausbau Netz gemäss GWP - Rahmenkredit 2025	-	-	200'000.00	-	-	-
5030.00		-	-	200'000.00	-	-	-
INV00378	Ausbau Netz gemäss GWP - Rahmenkredit 2025	-	-	200'000.00	-	-	-
INVG5210014	Ersatz Steuerung GWP Mühlenen	-	-	-	-	-33'016.61	-
5060.00		-	-	-	-	-33'016.61	-
INV00383	Ersatz Steuerung GWP Mühlenen	-	-	-	-	-33'016.61	-
INVG5210015	Anschlussgebühren Wasser	-	2'276'857.15	-	2'000'000.00	-	56'487.49
6370.00		-	2'276'857.15	-	2'000'000.00	-	56'487.49
INV00595	Anschlussgebühren Wasser	-	2'276'857.15	-	2'000'000.00	-	56'487.49
53	Entsorgung / Recycling	37'609.54	-	110'000.00	-	505'577.10	-
531	Entsorgung / Recycling	37'609.54	-	110'000.00	-	505'577.10	-
INVG5310000	Ersatz Kehrriechtfahrzeug 2024	-	-	-	-	459'658.35	-

	Rechnung 2025		Budget 2025		Rechnung 2024	
	Ausgaben	Einnahmen	Ausgaben	Einnahmen	Ausgaben	Einnahmen
5060.00	-	-	-	-	459'658.35	-
INV00409 Ersatz Kehrriechtfahrzeug 2024	-	-	-	-	459'658.35	-
INVG5310001 UFC Sammelstellen Mobilien - RK 2024	-	-	-	-	16'723.68	-
5060.00	-	-	-	-	16'723.68	-
INV00413 UFC Sammelstellen Mobilien - Rahmenkredit 2024	-	-	-	-	16'723.68	-
INVG5310002 UFC Sammelstellen Mobilien - RK 2025	34'325.89	-	40'000.00	-	-	-
5060.00	34'325.89	-	40'000.00	-	-	-
INV00414 UFC Sammelstellen Mobilien - Rahmenkredit 2025	34'325.89	-	40'000.00	-	-	-
INVG5310007 UFC Sammelstellen - Rahmenkredit 2023	-	-	-	-	-9'285.00	-
5030.00	-	-	-	-	-9'285.00	-
INV00417 UFC Sammelstellen Tiefbau - Rahmenkredit 2023	-	-	-	-	-9'285.00	-
INVG5310009 UFC Sammelstellen Tiefbau - Rahmenkredit 2024	-	-	-	-	38'480.07	-
5030.00	-	-	-	-	38'480.07	-
INV00418 UFC Sammelstellen Tiefbau - Rahmenkredit 2024	-	-	-	-	38'480.07	-
INVG5310010 UFC Sammelstellen Tiefbau - Rahmenkredit 2025	3'283.65	-	70'000.00	-	-	-
5030.00	3'283.65	-	70'000.00	-	-	-
INV00419 UFC Sammelstellen Tiefbau - Rahmenkredit 2025	3'283.65	-	70'000.00	-	-	-
59 Energieverbund Wädenswil	253'782.24	837'541.69	-460'000.00	-	654'173.00	-
591 Wärme- und Energieverbunde	253'782.24	837'541.69	-460'000.00	-	654'173.00	-
INVG5910000 Wärmeverbund Gerberacher	276.00	-	-	-	105'603.96	-
5030.00	276.00	-	-	-	105'603.96	-
INV00437 Wärmeverbund Gerberacher	276.00	-	-	-	105'603.96	-
INVG5910001 Energieverbund Wädenswil	253'506.24	837'541.69	-460'000.00	-	548'569.04	-
5030.00	253'506.24	-	-460'000.00	-	548'569.04	-
INV00600 Energieverbund Wädenswil	253'506.24	-	1'000'000.00	-	548'569.04	-
INV00678 Investitionseinnahmen Sacheinlage Vorprojekt Energieverbund in die Energieverbund Wädenswil AG	-	-	-1'460'000.00	-	-	-
6030.00	-	837'541.69	-	-	-	-
INV00934 Investitionseinnahmen Sacheinlage Vorprojekt Energieverbund in die Energieverbund Wädenswil AG	-	837'541.69	-	-	-	-
6 Gesellschaft	422'780.50	-	1'765'224.00	-	2'545'534.04	244'076.00
61 Sport	325'136.20	-	1'870'000.00	-	1'941'631.30	24'300.00
611 Sport	325'136.20	-	1'870'000.00	-	1'941'631.30	24'300.00
INVG6110000 Elektronische Trefferanzeige 300m Anlage	108'842.35	-	110'000.00	-	-	-
5060.00	108'842.35	-	110'000.00	-	-	-
INV00649 Elektronische Trefferanzeige 300m Anlage	108'842.35	-	110'000.00	-	-	-
INVG6110001 Dachsanierung Turnhalle Untermosen (Hallenbad)	115'859.90	-	260'000.00	-	-	-

	Rechnung 2025		Budget 2025		Rechnung 2024	
	Ausgaben	Einnahmen	Ausgaben	Einnahmen	Ausgaben	Einnahmen
5040.00	115'859.90	-	260'000.00	-	-	-
INV00654 Dachsanierung Turnhalle Untermosen (Hallenbad)	115'859.90	-	260'000.00	-	-	-
INVG6110003 Parkplätze Schützenhaus Beichlen	-	-	-	-	51'315.20	-
5010.00	-	-	-	-	51'315.20	-
INV00444 Parkplätze Schützenhaus Beichlen	-	-	-	-	51'315.20	-
INVG6110004 Instandsetzung Garderobengebäude Sportplatz Beichl	-	-	-	-	47'629.45	-
5040.00	-	-	-	-	47'629.45	-
INV00443 Instandsetzung Garderobengebäude Sportplatz Beichlen	-	-	-	-	47'629.45	-
INVG6110006 Beichlen Fussballplatz (Kunstrasen), Neubau	100'433.95	-	1'500'000.00	-	1'804'123.20	-
5000.00	-	-	-	-	1'420'955.20	-
INV00737 Beichlen Fussballplatz (Kunstrasen), Neubau	-	-	-	-	2'253.90	-
INV00834 Übertrag Liegenschaften vom FV ins VV - 2024	-	-	-	-	1'418'701.30	-
5030.00	100'433.95	-	1'500'000.00	-	-	-
INV00738 Beichlen Fussballplatz (Kunstrasen), Neubau	100'433.95	-	1'500'000.00	-	-	-
5040.00	-	-	-	-	383'168.00	-
INV00835 Übertrag Liegenschaften vom FV ins VV - 2024	-	-	-	-	383'168.00	-
INVG6110007 Ersatz Sportplatzbeleuchtung Beichlen/Schöneegg dur	-	-	-	-	11'115.00	24'300.00
5010.00	-	-	-	-	11'115.00	-
INV00741 Ersatz Sportplatzbeleuchtung Beichlen/Schöneegg durch LED-Lampen	-	-	-	-	11'115.00	-
6310.00	-	-	-	-	-	24'300.00
INV00836 Ersatz Sportplatzbeleuchtung Beichlen/Schöneegg durch LED-Lampen	-	-	-	-	-	24'300.00
INVG6110008 Sanierung Trainingsplatz Beichlen	-	-	-	-	27'448.45	-
5030.00	-	-	-	-	27'448.45	-
INV00446 Sanierung Trainingsplatz Beichlen	-	-	-	-	27'448.45	-
63 Bäder	55'398.60	-	70'000.00	-	-	-
631 Bäder	55'398.60	-	70'000.00	-	-	-
INVG6310001 Erneuerung Energiebewirtschaftung Hallenbad	55'398.60	-	70'000.00	-	-	-
5040.00	55'398.60	-	70'000.00	-	-	-
INV00655 Erneuerung Energiebewirtschaftung Hallenbad	55'398.60	-	70'000.00	-	-	-
64 Stadtpolizei	42'245.70	-	45'000.00	-	38'457.04	-
642 Parkplatzbewirtschaftung	42'245.70	-	45'000.00	-	38'457.04	-
INVG6420000 Auslegeordnung und Beginn Umsetzung integrales Par	42'245.70	-	45'000.00	-	38'457.04	-
5010.00	42'245.70	-	45'000.00	-	38'457.04	-
INV00461 Auslegeordnung und Beginn Umsetzung integrales Parkierungsmanagement	42'245.70	-	45'000.00	-	38'457.04	-
65 Rettungsorganisationen	-	-	-219'776.00	-	565'445.70	219'776.00

		Rechnung 2025		Budget 2025		Rechnung 2024	
		Ausgaben	Einnahmen	Ausgaben	Einnahmen	Ausgaben	Einnahmen
651	Rettungsorganisationen	-	-	-219'776.00	-	565'445.70	219'776.00
INVG6510000	Ersatz Tanklöschfahrzeug	-	-	-219'776.00	-	497'935.20	219'776.00
5060.00		-	-	-219'776.00	-	497'935.20	-
INV00466	Ersatz Tanklöschfahrzeug	-	-	-219'776.00	-	497'935.20	-
6340.00		-	-	-	-	-	219'776.00
INV00833	Ersatz Tanklöschfahrzeug	-	-	-	-	-	219'776.00
INVG6510002	Ersatz Leuchtmittel in allen Feuerwehr-Depots durc	-	-	-	-	67'510.50	-
5060.00		-	-	-	-	67'510.50	-
INV00464	Ersatz Leuchtmittel in allen Feuerwehr-Depots durch LED	-	-	-	-	67'510.50	-
7	Primarschule	509'692.25	-	570'000.00	-	527'787.65	119'636.60
70	Bildung	509'692.25	-	570'000.00	-	527'787.65	-
703	Primarschule	111'618.45	-	200'000.00	-	83'005.20	-
INVG7030000	Ersatz Mobiliar Schulzimmer - Rahmenkredit 2025	111'618.45	-	200'000.00	-	-	-
5060.00		111'618.45	-	200'000.00	-	-	-
INV00477	Ersatz Mobiliar Schulzimmer - Rahmenkredit 2025	111'618.45	-	200'000.00	-	-	-
INVG7030006	Ersatz Mobiliar Schulzimmer - Rahmenkredit 2024	-	-	-	-	83'005.20	-
5060.00		-	-	-	-	83'005.20	-
INV00476	Ersatz Mobiliar Schulzimmer - Rahmenkredit 2024	-	-	-	-	83'005.20	-
709	Informatik	398'073.80	-	370'000.00	-	444'782.45	-
INVG7090000	Hardware für die Primarschule - Rahmenkredit 2025	368'012.80	-	370'000.00	-	-	-
5060.00		368'012.80	-	370'000.00	-	-	-
INV00484	Hardware für die Primarschule - Rahmenkredit 2025	368'012.80	-	370'000.00	-	-	-
INVG7090001	Anschaffung neue Schulverwaltungssoftware	30'061.00	-	-	-	54'228.75	-
5200.00		30'061.00	-	-	-	54'228.75	-
INV00492	Anschaffung neue Schulverwaltungssoftware	30'061.00	-	-	-	54'228.75	-
INVG7090003	Hardware für die Primarschule - Rahmenkredit 2024	-	-	-	-	390'553.70	-
5060.00		-	-	-	-	390'553.70	-
INV00483	Hardware für die Primarschule - Rahmenkredit 2024	-	-	-	-	390'553.70	-
73	Schulverwaltung	-	-	-	-	-	119'636.60
732	Schülertransporte	-	-	-	-	-	119'636.60
INVG7320001	Übertragung von Mobilien ins FV	-	-	-	-	-	119'636.60
6060.00		-	-	-	-	-	119'636.60
INV00837	Übertragung von Mobilien ins FV	-	-	-	-	-	119'636.60
9	Alterszentrum Frohmatt	21'389'305.96	-	22'000'000.00	-	424'355.59	-
90	Alterszentrum Frohmatt	21'389'305.96	-	22'000'000.00	-	424'355.59	-

		Rechnung 2025		Budget 2025		Rechnung 2024	
		Ausgaben	Einnahmen	Ausgaben	Einnahmen	Ausgaben	Einnahmen
901	Alterszentrum Frohmatt	21'389'305.96	-	22'000'000.00	-	424'355.59	-
INVG9010005	Sanierung Parkplatz, inkl. Zugang Stollenweid	-	-	-	-	1'266.40	-
5030.00		-	-	-	-	1'266.40	-
INV00555	Sanierung Parkplatz, inkl. Zugang Stollenweid	-	-	-	-	1'266.40	-
INVG9010011	Sonnenstoren, Mehrzweckraum	-	-	-	-	38'214.65	-
5040.00		-	-	-	-	38'214.65	-
INV00562	Sonnenstoren, Mehrzweckraum	-	-	-	-	38'214.65	-
INVG9010013	Telefonie und Bewohnernotruf	-	-	-	-	73'885.90	-
5040.00		-	-	-	-	73'885.90	-
INV00565	Telefoniesystem und Schwesternotruf	-	-	-	-	73'885.90	-
INVG9010014	Heimsoftware	-	-	-	-	13'364.16	-
5200.00		-	-	-	-	13'364.16	-
INV00527	Heimsoftware	-	-	-	-	13'364.16	-
INVG9010015	Instandsetzung - Rahmenkredit 2024	-	-	-	-	93'975.35	-
5040.00		-	-	-	-	18'035.80	-
INV00530	Instandsetzung - Rahmenkredit 2024	-	-	-	-	18'035.80	-
5060.00		-	-	-	-	75'939.55	-
INV00839	Instandsetzung - Rahmenkredit 2024	-	-	-	-	75'939.55	-
INVG9010016	Kleinst-Investitionen - Rahmenkredit 2024	-	-	-	-	9'205.60	-
5060.00		-	-	-	-	9'205.60	-
INV00539	Kleinst-Investitionen - Rahmenkredit 2024	-	-	-	-	9'205.60	-
INVG9010018	Wasser-Hauszuleitung STW ersetzen	-	-	-	-	29'673.45	-
5040.00		-	-	-	-	29'673.45	-
INV00838	Wasser-Hauszuleitung STW ersetzen	-	-	-	-	29'673.45	-
INVG9010019	Instandsetzung - Rahmenkredit 2025	-	-	350'000.00	-	-	-
5040.00		-	-	350'000.00	-	-	-
INV00531	Instandsetzung - Rahmenkredit 2025	-	-	350'000.00	-	-	-
INVG9010022	Kleinst-Investitionen - Rahmenkredit 2025	-	-	150'000.00	-	-	-
5060.00		-	-	150'000.00	-	-	-
INV00540	Kleinst-Investitionen - Rahmenkredit 2025	-	-	150'000.00	-	-	-
INVG9010029	Arealbeleuchtung kleine Poller	-	-	-	-	12'174.10	-
5040.00		-	-	-	-	12'174.10	-
INV00506	Arealbeleuchtung kleine Poller	-	-	-	-	12'174.10	-
INVG9010035	Digitalisierung Workflow	-	-	125'000.00	-	-	-
5200.00		-	-	125'000.00	-	-	-

	Rechnung 2025		Budget 2025		Rechnung 2024	
	Ausgaben	Einnahmen	Ausgaben	Einnahmen	Ausgaben	Einnahmen
INV00513 Digitalisierung Workflow	-	-	125'000.00	-	-	-
INVG9010036 Energiemanagement	-	-	50'000.00	-	-	-
5040.00	-	-	50'000.00	-	-	-
INV00514 Energiemanagement	-	-	50'000.00	-	-	-
INVG9010040 Ersatzanschaffung Kaffeemaschinen für Frohmi, Hau	-	-	-	-	67'513.68	-
5060.00	-	-	-	-	67'513.68	-
INV00518 Ersatzanschaffung Kaffeemaschinen für Frohmi, Haus STW und Mobile Kaffeemaschine	-	-	-	-	67'513.68	-
INVG9010041 Ersatzinvestition Wäschereimaschinen Stollenweid 1	-	-	15'000.00	-	-	-
5060.00	-	-	15'000.00	-	-	-
INV00669 Ersatzinvestition Wäschereimaschinen Stollenweid 1 Stk.	-	-	15'000.00	-	-	-
INVG9010042 Ersatzinvestition Wäschereimaschinen Wädenswil 3 S	-	-	45'000.00	-	-	-
5060.00	-	-	45'000.00	-	-	-
INV00668 Ersatzinvestition Wäschereimaschinen Wädenswil 3 Stk.	-	-	45'000.00	-	-	-
INVG9010043 Frohmatt, Ersatzneubau	-	-	500'000.00	-	-	-
5040.00	-	-	500'000.00	-	-	-
INV00519 Frohmatt, Ersatzneubau	-	-	500'000.00	-	-	-
INVG9010044 Gastro Kombi Steamer (2 stk.)	-	-	40'000.00	-	-	-
5060.00	-	-	40'000.00	-	-	-
INV00664 Gastro Kombi Steamer (2 stk.)	-	-	40'000.00	-	-	-
INVG9010045 Glasanschluss Inhouse STW	-	-	-	-	9'625.20	-
5040.00	-	-	-	-	9'625.20	-
INV00521 Glasanschluss Inhouse STW	-	-	-	-	9'625.20	-
INVG9010046 Green Vac Geschirr	-	-	26'000.00	-	-	-
5060.00	-	-	26'000.00	-	-	-
INV00666 Green Vac Geschirr	-	-	26'000.00	-	-	-
INVG9010049 HR - Digitalisierung	-	-	30'000.00	-	-	-
5200.00	-	-	30'000.00	-	-	-
INV00671 HR - Digitalisierung	-	-	30'000.00	-	-	-
INVG9010054 Mobile Leistungserfassung	-	-	150'000.00	-	-	-
5200.00	-	-	150'000.00	-	-	-
INV00768 Mobile Leistungserfassung	-	-	150'000.00	-	-	-
INVG9010059 Nachttische	-	-	17'000.00	-	-	-
5060.00	-	-	17'000.00	-	-	-
INV00659 Nachttische	-	-	17'000.00	-	-	-
INVG9010060 Neuanschaffung Berufskleider Hauswirtschaft	-	-	45'000.00	-	-	-

	Rechnung 2025		Budget 2025		Rechnung 2024	
	Ausgaben	Einnahmen	Ausgaben	Einnahmen	Ausgaben	Einnahmen
5060.00	-	-	45'000.00	-	-	-
INV00661 Neuanschaffung Berufskleider Hauswirtschaft	-	-	45'000.00	-	-	-
INVG9010061 Neuanschaffung Berufskleider Pflege und Betreuung	-	-	90'000.00	-	-	-
5060.00	-	-	90'000.00	-	-	-
INV00660 Neuanschaffung Berufskleider Pflege und Betreuung	-	-	90'000.00	-	-	-
INVG9010062 Neuanschaffung Bestuhlung & Tische Cafeteria Stoll	-	-	54'000.00	-	-	-
5060.00	-	-	54'000.00	-	-	-
INV00670 Neuanschaffung Bestuhlung & Tische Cafeteria Stollenweid	-	-	54'000.00	-	-	-
INVG9010063 Neutralisierung Investitionen Frohmatt - Rahmenkre	-	-	-1'877'000.00	-	-	-
5040.00	-	-	-1'877'000.00	-	-	-
INV00683 Neutralisierung Investitionen Frohmatt - Rahmenkredit 2025	-	-	-1'877'000.00	-	-	-
INVG9010066 Pergola WG Ausee, Beschattung	-	-	-	-	9'528.65	-
5040.00	-	-	-	-	9'528.65	-
INV00549 Pergola WG Ausee, Beschattung	-	-	-	-	9'528.65	-
INVG9010067 Pflegebetten	-	-	100'000.00	-	-	-
5060.00	-	-	100'000.00	-	-	-
INV00658 Pflegebetten	-	-	100'000.00	-	-	-
INVG9010068 Pilotprojekt sprachgesteuerte Pflegedoku	-	-	50'000.00	-	-	-
5200.00	-	-	50'000.00	-	-	-
INV00672 Pilotprojekt sprachgesteuerte Pflegedoku	-	-	50'000.00	-	-	-
INVG9010069 Sandsteinbänke / Abplatzungen (Behebung Schaden) H	-	-	-	-	20'137.55	-
5040.00	-	-	-	-	20'137.55	-
INV00552 Sandsteinbänke / Abplatzungen (Behebung Schaden) Haus See	-	-	-	-	20'137.55	-
INVG9010075 Schock- Tiefkühler (2 stk.)	-	-	40'000.00	-	-	-
5060.00	-	-	40'000.00	-	-	-
INV00665 Schock- Tiefkühler (2 stk.)	-	-	40'000.00	-	-	-
INVG9010076 Sonnenstoren WG Bachtel	-	-	-	-	13'229.95	-
5040.00	-	-	-	-	13'229.95	-
INV00560 Sonnenstoren WG Bachtel	-	-	-	-	13'229.95	-
INVG9010077 Sonnenstoren WG Zürichsee	-	-	-	-	13'919.65	-
5040.00	-	-	-	-	13'919.65	-
INV00561 Sonnenstoren WG Zürichsee	-	-	-	-	13'919.65	-
INVG9010081 Türen Restaurant Frohmi	-	-	-	-	18'641.30	-
5040.00	-	-	-	-	18'641.30	-
INV00568 Türen Restaurant Frohmi	-	-	-	-	18'641.30	-

		Rechnung 2025		Budget 2025		Rechnung 2024	
		Ausgaben	Einnahmen	Ausgaben	Einnahmen	Ausgaben	Einnahmen
INVG9010085	Alterszentrum Frohmatt AG, Darlehen	10'889'305.96	-	11'500'000.00	-	-	-
5440.00		10'889'305.96	-	11'500'000.00	-	-	-
INV00396	Alterszentrum Frohmatt AG, Darlehen	10'889'305.96	-	11'500'000.00	-	-	-
INVG9010086	Alterszentrum Frohmatt AG, Beteiligung	10'500'000.00	-	10'500'000.00	-	-	-
5540.00		10'500'000.00	-	10'500'000.00	-	-	-
INV00439	Alterszentrum Frohmatt AG, Beteiligung	10'500'000.00	-	10'500'000.00	-	-	-
ABS9	Abschluss	15'334'453.36	60'241'439.11	12'921'800.00	61'462'224.00	930'451.59	53'795'743.41
ABS99	Abschluss	15'334'453.36	60'241'439.11	12'921'800.00	61'462'224.00	930'451.59	53'795'743.41
ABS999	Abschluss	15'334'453.36	60'241'439.11	12'921'800.00	61'462'224.00	930'451.59	53'795'743.41
INVG9999995	Abschluss IR 5900	15'334'453.36	-	12'921'800.00	-	930'451.59	-
5900.00	Passivierte Einnahmen	15'334'453.36	-	12'921'800.00	-	930'451.59	-
INV99995	Abschluss IR 5900	15'334'453.36	-	12'921'800.00	-	930'451.59	-
INVG9999996	Abschluss IR 6900	-	60'241'439.11	-	61'462'224.00	-	53'795'743.41
6900.00	Aktivierte Ausgaben	-	60'241'439.11	-	61'462'224.00	-	53'795'743.41
INV99996	Abschluss IR 6900	-	60'241'439.11	-	61'462'224.00	-	53'795'743.41

Investitionsrechnung institutionelle Gliederung Einzelkonten FV

		Rechnung 2025		Budget 2025		Rechnung 2024	
		Ausgaben	Einnahmen	Ausgaben	Einnahmen	Ausgaben	Einnahmen
3	Finanzen	11'230'116	10'441'757	15'800'000	11'220'000	2'411'047	22'781'867
30	Rechnungswesen und Controlling	10'441'757	10'441'757	9'500'000	9'500'000	1'604'130	1'604'130
309	Finanzen übriges	10'441'757	10'441'757	9'500'000	9'500'000	1'604'130	1'604'130
INVG3090001	Verkäufe	16'000	16'000	-	-	-	-
7560.00	Übertragung von Mobilien aus dem VV	10'266	-	-	-	-	-
INV00971	Übertrag Kommunalfahrzeug Meili 7000 ins FV	10'266	-	-	-	-	-
7760.00	Übertragung von realisierten Gewinnen aus Mobilien in die Erfolgsrechnung	5'734	-	-	-	-	-
INV00973	Realisierter Gewinn zugunsten ER Kommunalfahrzeug Meili 7000	5'734	-	-	-	-	-
8060.00	Verkauf von Mobilien	-	16'000	-	-	-	-
INV00972	Einnahmen Verkaufserlös Kommunalfahrzeug Meili 7000	-	16'000	-	-	-	-
INVG3090002	Verkäufe Frohmatt	9'234'548	9'234'548	9'500'000	9'500'000	-	-
7500.00	Übertragung von Grundstücken aus dem VV	-	-	9'500'000	-	-	-
INV00676	Übertragung Sachanlagen Frohmatt vom Verwaltungsvermögen - Rahmenkredit 2025	-	-	9'500'000	-	-	-
7540.00	Übertragung von Gebäuden aus dem VV	8'768'505	-	-	-	-	-
INV00980	Übertragung von Gebäuden Frohmatt aus dem VV	8'768'505	-	-	-	-	-
7560.00	Übertragung von Mobilien aus dem VV	348'306	-	-	-	-	-
INV00982	Übertragung von Mobilien Frohmatt aus dem VV	348'306	-	-	-	-	-
7590.00	Übertragung von übrigen Sach- und immateriellen Anlagen aus dem VV	117'737	-	-	-	-	-
INV00978	Übertragung von übrigen Sachanlagen Frohmatt aus dem VV	117'737	-	-	-	-	-
8000.00	Verkauf von Grundstücken	-	-	-	9'500'000	-	-
INV00677	Investitionseinnahmen FV Ausgliederung Frohmatt - Rahmenkredit 2025	-	-	-	9'500'000	-	-
8040.00	Verkauf von Gebäuden	-	8'768'505	-	-	-	-
INV01004	Verkauf von Gebäuden Frohmatt	-	8'768'505	-	-	-	-
8060.00	Verkauf von Mobilien	-	348'306	-	-	-	-
INV01005	Verkauf von Mobilien Frohmatt	-	348'306	-	-	-	-
8090.00	Verkauf von übrigen Sach- und immateriellen Anlagen	-	117'737	-	-	-	-
INV01003	Verkauf übrige Sachanlagen Frohmatt	-	117'737	-	-	-	-
INVG3090003	Verkauf übrige Sachanlagen Energieverbund Wädenswi	1'188'859	1'188'859	-	-	-	-
7590.00	Übertragung von übrigen Sach- und immateriellen Anlagen aus dem VV	837'542	-	-	-	-	-
INV01020	Übertrag Vorprojekt Energieverbund Wädenswil an EVW AG	837'542	-	-	-	-	-
7790.00	Übertragung von realisierten Gewinnen aus übrigen Sach- und immateriellen Anlagen in die ER	351'317	-	-	-	-	-
INV01022	Übertragung von realisierten Gewinnen aus ü. Sachanlagen Energieverbund in die Erfolgsrechnung	351'317	-	-	-	-	-
8090.00	Verkauf von übrigen Sach- und immateriellen Anlagen	-	1'188'859	-	-	-	-

		Rechnung 2025		Budget 2025		Rechnung 2024	
		Ausgaben	Einnahmen	Ausgaben	Einnahmen	Ausgaben	Einnahmen
INV01021	Verkauf übrige Sachanlagen Energieverbund Wädenswil	-	1'188'859	-	-	-	-
INVG3090004	Übertragung von Mobilien aus dem VV	-	-	-	-	119'637	-
7560.00	Übertragung von Mobilien aus dem VV	-	-	-	-	119'637	-
INV00574	Übertragung von Mobilien aus dem VV	-	-	-	-	119'637	-
INVG3090005	Übertragung von realisierten Gewinnen aus Mobilien	-	-	-	-	34'973	-
7760.00	Übertragung von realisierten Gewinnen aus Mobilien in die Erfolgsrechnung	-	-	-	-	34'973	-
INV00575	Übertragung von realisierten Gewinnen aus Mobilien in die Erfolgsrechnung	-	-	-	-	34'973	-
INVG3090006	Übertragung von realisierten Gewinnen aus übrigen	2'350	-	-	-	329'520	-
7790.00	Übertragung von realisierten Gewinnen aus übrigen Sach- und immateriellen Anlagen in die ER	2'350	-	-	-	329'520	-
INV00576	Übertragung von realisierten Gewinnen aus übrigen Sachanlagen in die Erfolgsrechnung	2'350	-	-	-	329'520	-
INVG3090007	Verkauf von Mobilien	-	-	-	-	-	154'610
8060.00	Verkauf von Mobilien	-	-	-	-	-	154'610
INV00577	Verkauf von Mobilien	-	-	-	-	-	154'610
INVG3090008	Verkauf von übrigen Sachanlagen	-	2'350	-	-	-	329'520
8090.00	Verkauf von übrigen Sach- und immateriellen Anlagen	-	2'350	-	-	-	329'520
INV00578	Verkauf von übrigen Sachanlagen	-	2'350	-	-	-	329'520
INVG3090009	Übertragung von realisierten Gewinnen aus Grundstü	-	-	-	-	1'120'000	-
7700.00	Übertragung von realisierten Gewinnen aus Grundstücken in die Erfolgsrechnung	-	-	-	-	1'120'000	-
INV00819	Übertragung von realisierten Gewinnen aus Grundstücken in die Erfolgsrechnung	-	-	-	-	1'120'000	-
INVG3090010	Verkauf von Grundstücken	-	-	-	-	-	1'120'000
8000.00	Verkauf von Grundstücken	-	-	-	-	-	1'120'000
INV00820	Verkauf von Grundstücken	-	-	-	-	-	1'120'000
32	Immobilien	788'359	-	6'300'000	1'720'000	806'917	21'177'737
321	Immobilien im Finanzvermögen	788'359	-	6'300'000	1'720'000	806'917	21'177'737
INVG3210000	Büelenstrasse 5+7, Ersatzneubau	764'061	-	6'000'000	1'720'000	562'750	-
7040.00	Investitionen in Gebäude	764'061	-	6'000'000	-	562'750	-
INV00045	Büelenstrasse 5+7, Ersatzneubau Gartenhäuser GB	764'061	-	6'000'000	-	562'750	-
8240.00	Beiträge Dritter für Gebäude	-	-	-	1'720'000	-	-
INV00623	Büelenstrasse 5+7, Ersatzneubau, Mehrwertabgabe	-	-	-	1'720'000	-	-
INVG3210002	Erneuerungsinvestitionen Immobilien FV - RK 2023	24'299	-	-	-	244'167	-
7040.00	Investitionen in Gebäude	24'299	-	-	-	244'167	-
INV00953	Sanierung Wohn- und Gewerbeliegenschaften Seestrasse 61	24'299	-	-	-	244'167	-
INVG3210003	Erneuerungsinvestitionen Immobilien FV - Rahmenkre	-	-	300'000	-	-	-
7040.00	Investitionen in Gebäude	-	-	300'000	-	-	-
INV00037	Erneuerungsinvestitionen Immobilien FV - Rahmenkredit 2025	-	-	300'000	-	-	-

		Rechnung 2025		Budget 2025		Rechnung 2024	
		Ausgaben	Einnahmen	Ausgaben	Einnahmen	Ausgaben	Einnahmen
INVG3210007	Verkauf von Gebäuden	-	-	-	-	-	10'340
8040.00	Verkauf von Gebäuden	-	-	-	-	-	10'340
INV00823	Verkauf von Gebäuden	-	-	-	-	-	10'340
INVG3210008	Übertrag Liegenschaften vom FV ins VV - 2024	-	-	-	-	-	21'167'397
8500.00	Übertragung von Grundstücken ins VV	-	-	-	-	-	9'811'069
INV00579	Übertrag Liegenschaften vom FV ins VV - 2024	-	-	-	-	-	1'801'869
INV00824	Übertrag Liegenschaften vom FV ins VV - 2024	-	-	-	-	-	8'009'200
8540.00	Übertragung von Gebäuden ins VV	-	-	-	-	-	11'356'327
INV00580	Übertrag Liegenschaften vom FV ins VV - 2024	-	-	-	-	-	11'356'327
4	Planen und Bauen	726'724	6'370'000	-	-	28'668	1'586'000
43	Tiefbau	726'724	6'370'000	-	-	28'668	1'586'000
431	Strassenwesen	726'724	6'370'000	-	-	28'668	1'586'000
INVG4310017	Gewerbeland Rütihof, Kaufrecht, Planung u. Entw.	726'724	6'370'000	-	-	28'668	1'586'000
7000.00	Investitionen in Grundstücke	6'595	-	-	-	28'668	-
INV00724	Gewerbeland Rütihof, Kaufrecht, Planung u. Entw.	-	-	-	-	28'668	-
INV00821	Gewerbeland Rütihof, Kaufrecht, Planung u. Entw.	6'595	-	-	-	-	-
7700.00	Übertragung von realisierten Gewinnen aus Grundstücken in die Erfolgsrechnung	720'129	-	-	-	-	-
INV01018	Gewerbeland Rütihof, Kaufrecht, Planung u. Entw. Realisierter Gewinn	720'129	-	-	-	-	-
8000.00	Verkauf von Grundstücken	-	6'370'000	-	-	-	1'586'000
INV00725	Gewerbeland Rütihof, Kaufrecht, Planung u. Entw.	-	-	-	-	-	1'586'000
INV00822	Gewerbeland Rütihof, Kaufrecht, Planung u. Entw. Einnahmen Verkaufserlös	-	6'370'000	-	-	-	-
ABS9	Abschluss	16'811'757	11'956'840	11'220'000	15'800'000	22'763'737	835'585
ABS99	Abschluss	16'811'757	11'956'840	11'220'000	15'800'000	22'763'737	835'585
ABS999	Abschluss	16'811'757	11'956'840	11'220'000	15'800'000	22'763'737	835'585
INVG9999997	Abschluss IR 7990	16'811'757	-	11'220'000	-	22'763'737	-
7990.00	Abgang Sach- und immaterielle Anlagen FV	16'811'757	-	11'220'000	-	22'763'737	-
INV99997	Abschluss IR 7990	16'811'757	-	11'220'000	-	22'763'737	-
INVG9999998	Abschluss IR 8990	-	11'956'840	-	15'800'000	-	835'585
8990.00	Zugang Sach- und immaterielle Anlagen FV	-	11'956'840	-	15'800'000	-	835'585
INV99998	Abschluss IR 8990	-	11'956'840	-	15'800'000	-	835'585

Investitionsrechnung funktionale Gliederung Einzelkonten VV

		Rechnung 2025		Budget 2025	Rechnung 2024		
		Ausgaben	Einnahmen	Ausgaben	Einnahmen	Ausgaben	Einnahmen
0	Allgemeine Verwaltung	2'758'080.90	129'045.10	1'575'000.00	-	21'346'744.61	27'392.00
02	Allgemeine Dienste	2'758'080.90	129'045.10	1'575'000.00	-	21'346'744.61	27'392.00
022	Allgemeine Dienste, übrige	685'692.79	-	480'000.00	-	641'562.76	4'644.00
0220	Allgemeine Dienste, übrige	685'692.79	-	480'000.00	-	641'562.76	4'644.00
5040.00		67'510.96	-	-	-	-	-
INV00937	Erneuerungsinvestition Flutlichtbeleuchtung Sportplatz Eidmatt	67'510.96	-	-	-	-	-
5060.00		416'181.83	-	330'000.00	-	392'518.36	-
INV00020	IT-Infrastruktur Stadt - Rahmenkredit 2024	-	-	-	-	253'233.11	-
INV00021	IT-Infrastruktur Stadt - Rahmenkredit 2025	261'060.08	-	250'000.00	-	-	-
INV00069	Büromobilien - Rahmenkredit 2024	65'857.55	-	-	-	139'285.25	-
INV00070	Büromobilien - Rahmenkredit 2025	89'264.20	-	80'000.00	-	-	-
5200.00		202'000.00	-	150'000.00	-	258'427.20	-
INV00005	Digitalisierung - Rahmenkredit 2022	29'999.10	-	-	-	12'842.25	-
INV00006	Digitalisierung - Rahmenkredit 2023	56'498.45	-	-	-	68'368.95	-
INV00007	Digitalisierung - Rahmenkredit 2024	96'902.40	-	-	-	72'268.90	-
INV00008	Digitalisierung - Rahmenkredit 2025	-	-	150'000.00	-	-	-
INV00013	Human Ressource Standardsoftware	18'600.05	-	-	-	104'947.10	-
5290.00		-	-	-	-	-9'382.80	-
INV00156	Digitalisierung und Neuorganisation Bauarchiv Schönenberg	-	-	-	-	-9'382.80	-
6300.00		-	-	-	-	-	4'644.00
INV00584	SA Glärnisch, Ersatz Pavillon/Neubau Hort - Investitionsbeiträge vom Bund	-	-	-	-	-	4'644.00
029	Verwaltungsliegenschaften, übrige	2'072'388.11	129'045.10	1'095'000.00	-	20'705'181.85	22'748.00
0290	Verwaltungsliegenschaften, übrige	2'072'388.11	129'045.10	1'095'000.00	-	20'705'181.85	22'748.00
5000.00		-	-	-	-	11'994'387.35	-
INV00825	Übertrag Liegenschaften vom FV ins VV - 2024	-	-	-	-	11'994'387.35	-
5030.00		-	-	-	-	311'900.00	-
INV00826	Übertrag Liegenschaften vom FV ins VV - 2024	-	-	-	-	311'900.00	-
5040.00		2'062'922.06	-	1'095'000.00	-	8'265'916.06	-
INV00015	Zusätzlicher Archivraum, Florhofstrasse 7	101'861.32	-	65'000.00	-	17'296.00	-
INV00017	Hochbau Notstromaggregate Stadthaus	-4'882.40	-	-	-	16'878.35	-
INV00059	Umbau Altes Gewerbeschulhaus	1'338'414.12	-	250'000.00	-	684'549.90	-
INV00078	Energieeffizienzmassnahmen VV - Rahmenkredit 2025	-	-	200'000.00	-	-	-
INV00085	Erneuerungsinvestitionen Immobilien VV - Rahmenkredit 2025	-	-	500'000.00	-	-	-

	Rechnung 2025		Budget 2025	Rechnung 2024		
	Ausgaben	Einnahmen	Ausgaben	Einnahmen	Ausgaben	Einnahmen
INV00588 Übertragung von Hochbauten vom FV ins VV - 2024	-	-	-	-	6'868'340.00	-
INV00602 Erneuerung Garagentore Feuerwehrdepot und Werkhof Dorfhuus Schönenberg	184'010.00	-	-	-	-	-
INV00700 Digitale Planverwaltung	-	-	80'000.00	-	-	-
INV00769 Hochbau für Notstromaggregat Ausweichstandort	4'919.15	-	-	-	-	-
INV00810 Sanierung Mehrfamilienhaus Mittelberg 1	226'040.86	-	-	-	185'167.89	-
INV00846 Dorfhuus Schönenberg Lüftungssanierung	74'631.64	-	-	-	-	-
INV00936 Ersatz Plattformtreppenlifte, Schönenbergstrasse 4a	123'698.55	-	-	-	-	-
INV00954 Leuchtensersatz Stadthaus und P	4'389.97	-	-	-	97'904.31	-
INV00957 Eintrachtstrasse 22 - Sanierung 6 Zimmer-Wohnung	-	-	-	-	138'617.40	-
INV00961 Schlossbergstrasse 15 - Bädersanierungen 2024	-	-	-	-	53'983.82	-
INV00964 Fenstersanierung Stadthaus, Florhofstrasse 6	-	-	-	-	72'449.45	-
INV00966 LED-Stehlampen, Florhofstrasse 3+6	-	-	-	-	24'331.63	-
INV00967 Baulichen Massnahmen am Arbeitsplatz P. Kutter	-	-	-	-	106'397.31	-
5290.00	9'466.05	-	-	-	132'978.44	-
INV00701 Digitale Planverwaltung Verwaltungsliegenschaften	9'466.05	-	-	-	132'978.44	-
6300.00	-	-	-	-	-	22'748.00
INV00827 SA Glärnisch Energieeffizienz-Massnahmen, Subvention	-	-	-	-	-	22'748.00
6340.00	-	83'740.20	-	-	-	-
INV00947 Kostenbeitrag an baulichen Massnahmen am Arbeitsplatz P. Kutter	-	83'740.20	-	-	-	-
6350.00	-	45'304.90	-	-	-	-
INV00808 Leuchtensersatz Stadthaus, Beiträge	-	12'500.00	-	-	-	-
INV00811 Dachsanierungsarbeiten Tobelrain, Speerstrasse 105 Förderbeiträge	-	9'960.00	-	-	-	-
INV00887 PV-Anlage Alterssiedlung Tobelrain 2024, Speerstrasse 105, Förderbeiträge	-	22'844.90	-	-	-	-
1 Öffentlich Ordnung und Sicherheit	108'842.35	-	-109'776.00	-	576'786.70	237'368.05
14 Allgemeines Rechtswesen	-	-	-	-	11'341.00	17'592.05
140 Allgemeines Rechtswesen	-	-	-	-	11'341.00	17'592.05
1400 Allgemeines Rechtswesen	-	-	-	-	11'341.00	17'592.05
5290.00	-	-	-	-	11'341.00	-
INV00720 Erneuerung Lagefixpunktnetz Schönenberg	-	-	-	-	11'341.00	-
6310.00	-	-	-	-	-	17'592.05
INV00721 Erneuerung Lagefixpunktnetz Schönenberg	-	-	-	-	-	17'592.05
15 Feuerwehr	-	-	-219'776.00	-	565'445.70	219'776.00
150 Feuerwehr	-	-	-219'776.00	-	565'445.70	219'776.00
1500 Feuerwehr	-	-	-219'776.00	-	565'445.70	219'776.00
5060.00	-	-	-219'776.00	-	565'445.70	-

		Rechnung 2025		Budget 2025	Rechnung 2024		
		Ausgaben	Einnahmen	Ausgaben	Einnahmen	Ausgaben	Einnahmen
INV00464	Ersatz Leuchtmittel in allen Feuerwehr-Depots durch LED	-	-	-	-	67'510.50	-
INV00466	Ersatz Tanklöschfahrzeug	-	-	-219'776.00	-	497'935.20	-
6340.00		-	-	-	-	-	219'776.00
INV00833	Ersatz Tanklöschfahrzeug	-	-	-	-	-	219'776.00
16	Verteidigung	108'842.35	-	110'000.00	-	-	-
161	Militärische Verteidigung	108'842.35	-	110'000.00	-	-	-
1610	Militärische Verteidigung	108'842.35	-	110'000.00	-	-	-
5060.00		108'842.35	-	110'000.00	-	-	-
INV00649	Elektronische Trefferanzeige 300m Anlage	108'842.35	-	110'000.00	-	-	-
2	Bildung	15'059'112.69	367'560.00	14'052'000.00	-	8'323'059.75	135'218.50
21	Obligatorische Schule	15'059'112.69	367'560.00	14'052'000.00	-	8'323'059.75	135'218.50
212	Primarstufe	479'631.25	-	570'000.00	-	473'558.90	-
2120	Primarstufe	479'631.25	-	570'000.00	-	473'558.90	-
5060.00		479'631.25	-	570'000.00	-	473'558.90	-
INV00476	Ersatz Mobiliar Schulzimmer - Rahmenkredit 2024	-	-	-	-	83'005.20	-
INV00477	Ersatz Mobiliar Schulzimmer - Rahmenkredit 2025	111'618.45	-	200'000.00	-	-	-
INV00483	Hardware für die Primarschule - Rahmenkredit 2024	-	-	-	-	390'553.70	-
INV00484	Hardware für die Primarschule - Rahmenkredit 2025	368'012.80	-	370'000.00	-	-	-
217	Schulliegenschaften	14'501'511.29	367'560.00	13'382'000.00	-	7'795'272.10	15'581.90
2170	Schulliegenschaften	14'501'511.29	367'560.00	13'382'000.00	-	7'795'272.10	15'581.90
5040.00		14'462'653.29	-	13'382'000.00	-	7'795'272.10	-
INV00101	Ortsteil Au, Provisorische Turnhalle Kantonsschule	-	-	-	-	2'665.00	-
INV00112	SA Gerberacher, WC-Anlage	-	-	-	-	-2'957.50	-
INV00118	SA Glärnisch, Ersatz Pavillon/Neubau Hort	-	-	-	-	-30'308.95	-
INV00119	SA Glärnisch, Hochwasserschutzmassnahmen	-	-	-	-	32'884.50	-
INV00120	SA Glärnisch, PV-Anlage	-	-	-	-	139'525.75	-
INV00123	SA Hütten, Sanierung Radon KiGa (Altbau)	-	-	100'000.00	-	-	-
INV00124	SA Ort, Brandschutzmassnahmen	41'845.15	-	42'000.00	-	-	-
INV00125	SA Ort, Erweiterung neue Schliessanlage	72'755.75	-	120'000.00	-	-	-
INV00126	SA Ort, autom. Rasenbewässerung inkl Rasenroboter Sportrasen	-	-	100'000.00	-	-	-
INV00129	SA Ort, Neu- und Ersatzbau Osttrakt	12'434'939.32	-	10'100'000.00	-	7'082'904.35	-
INV00132	SA Ort, Verstärkung Elektroanschluss	245'549.97	-	500'000.00	-	130.00	-
INV00137	SA Steinacher, Lehrschwimmbecken, Sanierung Garderoben und Duschen	655'636.76	-	1'000'000.00	-	71'464.20	-
INV00139	SA Steinacher, Sanierung Flachdach Turnhalle 2	14'529.20	-	250'000.00	-	-	-
INV00141	SA Stocken, Sanierung und Umbau 1.OG links Wohnung zu Schulraum	-	-	-	-	161'547.50	-

		Rechnung 2025		Budget 2025	Rechnung 2024		
		Ausgaben	Einnahmen	Ausgaben	Einnahmen	Ausgaben	Einnahmen
INV00144	SA Untermosen, Überprüfung Gesamterneuerung	-	-	-	-	28'997.90	-
INV00587	SA Untermosen, Gesamterneuerung	256'494.55	-	150'000.00	-	-	-
INV00599	SA Glärnisch, Anpassung Lüftungsanlage Neubau (Kühlung)	33'907.85	-	400'000.00	-	-	-
INV00610	SA Eidmatt Fenster, Türen und Storensanierung, Schülerclub, Kirchweg 5	-	-	80'000.00	-	-	-
INV00612	SA Glärnisch, Verdunklungsmarkisen Neubau	-	-	60'000.00	-	-	-
INV00617	SA Stocken, Umbau Teil II, Wohnung 1. OG rechts	109'968.25	-	200'000.00	-	-	-
INV00620	SA Ort, Umbau Westtrakt Betreuung, alte Landstr. 80-86, Umbau Container	-	-	280'000.00	-	-	-
INV00772	Kindergarten Zopf, Alvierstr. 32, Flachdachsanieierung	135'411.40	-	-	-	-	-
INV00866	SA Untermosen, Kindergarten, Pfannenstilstr. 2a, Flachdachsanieierung	28'000.00	-	-	-	-	-
INV00944	Erneuerung und Erweiterung der Heizungs- und Lüftungssteuerung SA Glärnisch	145'402.09	-	-	-	-	-
INV00945	SA Eidmatt, Beleuchtungssanieierung	149'254.20	-	-	-	-	-
INV00955	Leuchtensersatz Eidmatt 15	138'367.45	-	-	-	-	-
INV00956	Leuchtensersatz Schulhaus Glärnisch	-	-	-	-	185'483.28	-
INV00958	Eintrachtstrasse 24 - Umnutzung Dachgeschoss	591.35	-	-	-	112'645.07	-
INV00968	SA Glärnisch Energieeffizienz-Massnahmen	-	-	-	-	10'291.00	-
5290.00		38'858.00	-	-	-	-	-
INV00886	Digitale Planverwaltung Schulliegenschaften	38'858.00	-	-	-	-	-
6310.00		-	350'000.00	-	-	-	-
INV00807	Ortsteil Au, Provisorische Turnhalle Kantonsschule, Beiträge	-	350'000.00	-	-	-	-
6340.00		-	9'960.00	-	-	-	-
INV00818	Zusicherung der Fördergelder ZH-25-590-I01, Alvierstrasse 32.3, 8804 Au ZH	-	9'960.00	-	-	-	-
6350.00		-	7'600.00	-	-	-	15'581.90
INV00809	EKZ Förderprogramm Schulhaus Glärnisch	-	7'600.00	-	-	-	-
INV00828	SA Glärnisch, PV-Anlage - Investitionsbeiträge von privaten Unternehmungen	-	-	-	-	-	15'581.90
218	Tagesbetreuung	47'909.15	-	100'000.00	-	-	-
2180	Tagesbetreuung	47'909.15	-	100'000.00	-	-	-
5040.00		47'909.15	-	100'000.00	-	-	-
INV00613	SA Gerberacher, Neubau Betreuung inkl. Abbau und Zügeln Bestandsbau nach Schönenberg (Pavillon)	47'909.15	-	100'000.00	-	-	-
219	Obligatorische Schule, Übriges	30'061.00	-	-	-	54'228.75	119'636.60
2191	Schulverwaltung	30'061.00	-	-	-	54'228.75	-
5200.00		30'061.00	-	-	-	54'228.75	-
INV00492	Anschaffung neue Schulverwaltungssoftware	30'061.00	-	-	-	54'228.75	-
2192	Volksschule, Sonstiges	-	-	-	-	-	119'636.60
3	Kultur Sport und Freizeit	516'250.04	31'800.00	1'830'000.00	21'800.00	1'990'359.70	46'100.00
32	Kultur, übrige	150'000.00	10'000.00	-	-	-	-

		Rechnung 2025		Budget 2025		Rechnung 2024	
		Ausgaben	Einnahmen	Ausgaben	Einnahmen	Ausgaben	Einnahmen
329	Kultur, Übriges	150'000.00	10'000.00	-	-	-	-
3290	Kultur, Übriges	150'000.00	10'000.00	-	-	-	-
5660.00		150'000.00	-	-	-	-	-
INV00952	Investitionsbeiträge an private Organisationen, Stiftung Wädenswiler Kulturstätten	150'000.00	-	-	-	-	-
6660.00		-	10'000.00	-	-	-	-
INV00026	Rückzahlung von Investitionsbeiträgen an private Organisationen ohne Erwerbszweck	-	10'000.00	-	-	-	-
34	Sport und Freizeit	366'250.04	21'800.00	1'830'000.00	21'800.00	1'990'359.70	46'100.00
341	Sport	271'692.45	21'800.00	1'830'000.00	21'800.00	1'890'316.10	46'100.00
3410	Sport	271'692.45	21'800.00	1'830'000.00	21'800.00	1'890'316.10	46'100.00
5000.00		-	-	-	-	1'420'955.20	-
INV00737	Beichlen Fussballplatz (Kunstrasen), Neubau	-	-	-	-	2'253.90	-
INV00834	Übertrag Liegenschaften vom FV ins VV - 2024	-	-	-	-	1'418'701.30	-
5010.00		-	-	-	-	11'115.00	-
INV00741	Ersatz Sportplatzbeleuchtung Beichlen/Schöneegg durch LED-Lampen	-	-	-	-	11'115.00	-
5030.00		100'433.95	-	1'500'000.00	-	27'448.45	-
INV00446	Sanierung Trainingsplatz Beichlen	-	-	-	-	27'448.45	-
INV00738	Beichlen Fussballplatz (Kunstrasen), Neubau	100'433.95	-	1'500'000.00	-	-	-
5040.00		171'258.50	-	330'000.00	-	430'797.45	-
INV00443	Instandsetzung Garderobengebäude Sportplatz Beichlen	-	-	-	-	47'629.45	-
INV00654	Dachsanierung Turnhalle Untermosen (Hallenbad)	115'859.90	-	260'000.00	-	-	-
INV00655	Erneuerung Energiebewirtschaftung Hallenbad	55'398.60	-	70'000.00	-	-	-
INV00835	Übertrag Liegenschaften vom FV ins VV - 2024	-	-	-	-	383'168.00	-
6310.00		-	-	-	-	-	24'300.00
INV00836	Ersatz Sportplatzbeleuchtung Beichlen/Schöneegg durch LED-Lampen	-	-	-	-	-	24'300.00
6460.00		-	21'800.00	-	21'800.00	-	21'800.00
INV00030	Rückzahlung Darlehen Verein Eisbahn 2019 - 2029	-	13'800.00	-	13'800.00	-	13'800.00
INV00031	Rückzahlung Darlehen FC Wädenswil 2006 - 2030	-	8'000.00	-	8'000.00	-	8'000.00
342	Freizeit	94'557.59	-	-	-	100'043.60	-
3420	Freizeit	94'557.59	-	-	-	100'043.60	-
5030.00		4'406.70	-	-	-	93'168.80	-
INV00274	Sanierung Seeplatz 1.Etappe (Baum-Allee)	4'406.70	-	-	-	93'168.80	-
5040.00		90'150.89	-	-	-	6'874.80	-
INV00065	Bootshaabe Seeplatz, Rückbau u. neue offene Bootsplätze wg. Seeuferweg	10'393.85	-	-	-	6'874.80	-
INV00271	Erneuerung öffentliche Spielplätze - Rahmenkredit 2024	79'757.04	-	-	-	-	-
4	Gesundheit	23'939'305.96	9'234'547.77	22'000'000.00	9'500'000.00	428'243.74	29'444.90

		Rechnung 2025		Budget 2025	Rechnung 2024		
		Ausgaben	Einnahmen	Ausgaben	Einnahmen	Ausgaben	Einnahmen
41	Spitäler, Kranken- und Pflegeheime	23'939'305.96	9'234'547.77	22'000'000.00	9'500'000.00	428'243.74	29'444.90
412	Kranken-, Alters- und Pflegeheime	23'939'305.96	9'234'547.77	22'000'000.00	9'500'000.00	428'243.74	29'444.90
4120	Kranken-, Alters- und Pflegeheime	23'939'305.96	9'234'547.77	22'000'000.00	9'500'000.00	428'243.74	29'444.90
5030.00		-	-	-	-	1'266.40	-
	INV00555 Sanierung Parkplatz, inkl. Zugang Stollenweid	-	-	-	-	1'266.40	-
5040.00		-	-	-977'000.00	-	260'954.35	-
	INV00506 Arealbeleuchtung kleine Poller	-	-	-	-	12'174.10	-
	INV00514 Energiemanagement	-	-	50'000.00	-	-	-
	INV00519 Frohmatt, Ersatzneubau	-	-	500'000.00	-	-	-
	INV00521 Glasanschluss Inhouse STW	-	-	-	-	9'625.20	-
	INV00530 Instandsetzung - Rahmenkredit 2024	-	-	-	-	18'035.80	-
	INV00531 Instandsetzung - Rahmenkredit 2025	-	-	350'000.00	-	-	-
	INV00549 Pergola WG Ausee, Beschattung	-	-	-	-	9'528.65	-
	INV00552 Sandsteinbänke / Abplatzungen (Behebung Schaden) Haus See	-	-	-	-	20'137.55	-
	INV00560 Sonnenstoren WG Bachtel	-	-	-	-	13'229.95	-
	INV00561 Sonnenstoren WG Zürichsee	-	-	-	-	13'919.65	-
	INV00562 Sonnenstoren, Mehrzweckraum	-	-	-	-	38'214.65	-
	INV00565 Telefoniesystem und Schwesternotruf	-	-	-	-	73'885.90	-
	INV00568 Türen Restaurant Frohmi	-	-	-	-	18'641.30	-
	INV00683 Neutralisierung Investitionen Frohmatt - Rahmenkredit 2025	-	-	-1'877'000.00	-	-	-
	INV00766 PV-Anlage Frohmatt	-	-	-	-	3'888.15	-
	INV00838 Wasser-Hauszuleitung STW ersetzen	-	-	-	-	29'673.45	-
5060.00		-	-	622'000.00	-	152'658.83	-
	INV00518 Ersatzanschaffung Kaffeemaschinen für Frohmi, Haus STW und Mobile Kaffeemaschine	-	-	-	-	67'513.68	-
	INV00539 Kleinst-Investitionen - Rahmenkredit 2024	-	-	-	-	9'205.60	-
	INV00540 Kleinst-Investitionen - Rahmenkredit 2025	-	-	150'000.00	-	-	-
	INV00658 Pflegebetten	-	-	100'000.00	-	-	-
	INV00659 Nachttische	-	-	17'000.00	-	-	-
	INV00660 Neuanschaffung Berufskleider Pflege und Betreuung	-	-	90'000.00	-	-	-
	INV00661 Neuanschaffung Berufskleider Hauswirtschaft	-	-	45'000.00	-	-	-
	INV00664 Gastro Kombi Steamer (2 stk.)	-	-	40'000.00	-	-	-
	INV00665 Schock- Tiefkühler (2 stk.)	-	-	40'000.00	-	-	-
	INV00666 Green Vac Geschirr	-	-	26'000.00	-	-	-
	INV00668 Ersatzinvestition Wäschereimaschinen Wädenswil 3 Stk.	-	-	45'000.00	-	-	-
	INV00669 Ersatzinvestition Wäschereimaschinen Stollenweid 1 Stk.	-	-	15'000.00	-	-	-

	Rechnung 2025		Budget 2025	Rechnung 2024		
	Ausgaben	Einnahmen	Ausgaben	Einnahmen	Ausgaben	Einnahmen
INV00670 Neuanschaffung Bestuhlung & Tische Cafeteria Stollenweid	-	-	54'000.00	-	-	-
INV00839 Instandsetzung - Rahmenkredit 2024	-	-	-	-	75'939.55	-
5200.00	-	-	355'000.00	-	13'364.16	-
INV00513 Digitalisierung Workflow	-	-	125'000.00	-	-	-
INV00527 Heimssoftware	-	-	-	-	13'364.16	-
INV00671 HR - Digitalisierung	-	-	30'000.00	-	-	-
INV00672 Pilotprojekt sprachgesteuerte Pflegedoku	-	-	50'000.00	-	-	-
INV00768 Mobile Leistungserfassung	-	-	150'000.00	-	-	-
5440.00	10'889'305.96	-	11'500'000.00	-	-	-
INV00396 Alterszentrum Frohmatt AG, Darlehen	10'889'305.96	-	11'500'000.00	-	-	-
5540.00	13'050'000.00	-	10'500'000.00	-	-	-
INV00439 Alterszentrum Frohmatt AG, Beteiligung	10'500'000.00	-	10'500'000.00	-	-	-
6000.00	-	-	-	9'500'000.00	-	-
INV00675 Übertragung Sachanlagen Frohmatt ins Finanzvermögen - Rahmenkredit 2025	-	-	-	9'500'000.00	-	-
6030.00	-	34'331.92	-	-	-	-
INV00977 Übertragung von übrigen Tiefbauten Frohmatt ins FV	-	34'331.92	-	-	-	-
6040.00	-	8'768'504.77	-	-	-	-
INV00979 Übertragung von Hochbauten Frohmatt ins FV	-	8'768'504.77	-	-	-	-
6060.00	-	348'305.75	-	-	-	-
INV00981 Übertragung von Mobilien Frohmatt ins FV	-	348'305.75	-	-	-	-
6200.00	-	83'405.33	-	-	-	-
INV00985 Übertragung von Software Frohmatt ins FV	-	83'405.33	-	-	-	-
6350.00	-	-	-	-	-	29'444.90
INV00840 PV-Anlage Frohmatt, Subvention	-	-	-	-	-	29'444.90
5 Soziale Sicherheit	771'573.51	10'993.40	1'700'000.00	-	4'645'865.39	-
53 Alter und Hinterlassene	577'552.63	-	1'000'000.00	-	1'118'529.19	-
534 Wohnen im Alter (ohne Pflege)	577'552.63	-	1'000'000.00	-	1'118'529.19	-
5340 Wohnen im Alter (ohne Pflege)	577'552.63	-	1'000'000.00	-	1'118'529.19	-
5040.00	577'552.63	-	1'000'000.00	-	1'118'529.19	-
INV00056 Alterssiedlung Bin Rääbe, Teilsanierung und Erweiterung	567'177.88	-	1'000'000.00	-	672'058.64	-
INV00057 Alterssiedlung Tobelrai, Gasheizung, Übergangslösung	9'099.15	-	-	-	233'865.40	-
INV00058 Alterssiedlung Tobelrai, Gesamtsanierung ggf. plus Erweiterung	-	-	-	-	-4'485.00	-
INV00106 PV-Anlage Alterssiedlung Tobelrai 2024, Speerstrasse 105	1'275.60	-	-	-	217'090.15	-
56 Sozialer Wohnungsbau	-184'478.25	10'993.40	300'000.00	-	2'927'854.80	-
560 Sozialer Wohnungsbau	-184'478.25	10'993.40	300'000.00	-	2'927'854.80	-

		Rechnung 2025		Budget 2025	Rechnung 2024		
		Ausgaben	Einnahmen	Ausgaben	Einnahmen	Ausgaben	Einnahmen
5600	Sozialer Wohnungsbau	-184'478.25	10'993.40	300'000.00	-	2'927'854.80	-
5040.00		-184'478.25	-	300'000.00	-	2'927'854.80	-
INV00099	Kombinierte Asyl- und Notunterkünfte, Alte Landstrasse, Au, Ersatzneubau	-184'478.25	-	300'000.00	-	2'927'854.80	-
6340.00		-	10'993.40	-	-	-	-
INV00774	Alte Landstrasse 15a, Notwohnungen (Neubau)	-	10'993.40	-	-	-	-
57	Sozialhilfe und Asylwesen	378'499.13	-	400'000.00	-	599'481.40	-
573	Asylwesen	334'689.78	-	300'000.00	-	587'349.40	-
5730	Asylwesen	334'689.78	-	300'000.00	-	587'349.40	-
5040.00		334'689.78	-	300'000.00	-	587'349.40	-
INV00062	Asylprovisorien, Untermosenstr. 35-37	53'969.10	-	-	-	581'739.25	-
INV00105	Altes Gemeindehaus Schönenberg, Umbau Kirchrain 2 für Asyl	280'720.68	-	300'000.00	-	5'610.15	-
579	Fürsorge, Übriges	43'809.35	-	100'000.00	-	12'132.00	-
5790	Fürsorge, Übriges	43'809.35	-	100'000.00	-	12'132.00	-
5040.00		43'809.35	-	100'000.00	-	12'132.00	-
INV00280	Neubüel, Neubau Notunterkünfte	43'809.35	-	100'000.00	-	12'132.00	-
6	Verkehr und Nachrichtenübermittlung	3'168'609.12	90'545.60	3'715'000.00	-	5'316'838.16	-
61	Strassenverkehr	3'062'313.92	90'545.60	3'545'000.00	-	4'986'859.54	-
615	Gemeindestrassen	3'054'303.67	90'545.60	3'495'000.00	-	4'909'731.69	-
6150	Gemeindestrassen	3'054'303.67	90'545.60	3'495'000.00	-	4'909'731.69	-
5010.00		2'813'053.92	-	3'255'000.00	-	4'319'334.64	-
INV00217	Erneuerung Strassenbeleuchtung mit energieeffizienteren Leuchten - Rahmenkredit 2024	-	-	-	-	81'995.95	-
INV00218	Erneuerung Strassenbeleuchtung mit energieeffizienteren Leuchten - Rahmenkredit 2025	57'860.85	-	60'000.00	-	-	-
INV00225	Erneuerung v. Gemeindestrassen - Rahmenkredit 2023	-	-	-	-	45'401.95	-
INV00226	Erneuerung v. Gemeindestrassen - Rahmenkredit 2024	6'544.55	-	-	-	3'178'170.24	-
INV00227	Erneuerung v. Gemeindestrassen - Rahmenkredit 2025	-	-	2'050'000.00	-	-	-
INV00261	Werterhaltungsmassnahmen Kunstbauten - Rahmenkredit 2023	1'860.83	-	-	-	166'800.56	-
INV00262	Werterhaltungsmassnahmen Kunstbauten - Rahmenkredit 2024	296'869.20	-	-	-	531'465.95	-
INV00263	Werterhaltungsmassnahmen Kunstbauten - Rahmenkredit 2025	1'014'481.85	-	1'050'000.00	-	-	-
INV00444	Parkplätze Schützenhaus Beichlen	-	-	-	-	51'315.20	-
INV00461	Auslegeordnung und Beginn Umsetzung integrales Parkierungsmanagement	42'245.70	-	45'000.00	-	38'457.04	-
INV00643	Trottoirverbreiterung Alte Landstrasse, Au	-	-	50'000.00	-	19'787.75	-
INV00776	Erneuerung Wiesengrundweg	148'795.75	-	-	-	-	-
INV00778	Erneuerung Kirchrain	219'080.80	-	-	-	-	-
INV00779	Erneuerung Höhenweg	46'890.95	-	-	-	-	-
INV00780	Erneuerung Deckbeläge	178'569.35	-	-	-	-	-

	Rechnung 2025		Budget 2025		Rechnung 2024	
	Ausgaben	Einnahmen	Ausgaben	Einnahmen	Ausgaben	Einnahmen
INV00781 Erneuerung Unterortstr. Abschnitt Seestr.-Alte Landstrasse, Etappe 1	216'975.51	-	-	-	-	-
INV00782 Erneuerung Eintrachtstrasse	15'842.80	-	-	-	-	-
INV00783 Verschiedene/Unvorhergesehene Strassensanierungen	521'806.38	-	-	-	-	-
INV00830 Übertrag Liegenschaften vom FV ins VV - 2024	-	-	-	-	190'900.00	-
INV00831 Ausbau Bushaltestelle Post, Landzugang Strassenteil WE13778	-	-	-	-	15'040.00	-
INV00989 Strassensanierung Gessnerareal (Steg-, Kreuz- und Florhoftrasse)	36'346.35	-	-	-	-	-
INV00992 Instandstellung Humbelstrasse Schönenberg Etappe 1.	8'883.05	-	-	-	-	-
5030.00	-	-	-	-	522'400.00	-
INV00832 Gerbeplatz	-	-	-	-	522'400.00	-
5060.00	241'249.75	-	240'000.00	-	67'997.05	-
INV00235 Ersatz Fahrzeuge - Rahmenkredit 2024	-	-	-	-	67'997.05	-
INV00236 Ersatz Fahrzeuge - Rahmenkredit 2025	-	-	240'000.00	-	-	-
INV00794 Ersatz Kommunalfahrzeug für Unterhaltsdienste 2025	241'249.75	-	-	-	-	-
6060.00	-	10'265.60	-	-	-	-
INV00969 Übertrag Kommunalfahrzeug Meili 7000 vom VV	-	10'265.60	-	-	-	-
6310.00	-	80'280.00	-	-	-	-
INV00817 Investitionsbeiträge von Kanton Gemeindestrassen RK 2022	-	80'280.00	-	-	-	-
619 Strassen, übriges	8'010.25	-	50'000.00	-	77'127.85	-
6190 Strassen, übriges	8'010.25	-	50'000.00	-	77'127.85	-
5040.00	8'010.25	-	50'000.00	-	77'127.85	-
INV00258 Werkhof Steinacherstrasse, Neubau	8'010.25	-	50'000.00	-	77'127.85	-
62 Öffentlicher Verkehr	44'789.75	-	90'000.00	-	257'696.40	-
621 Öffentliche Verkehrsinfrastruktur	44'789.75	-	90'000.00	-	257'696.40	-
6210 Öffentliche Verkehrsinfrastruktur	44'789.75	-	90'000.00	-	257'696.40	-
5010.00	44'789.75	-	90'000.00	-	257'696.40	-
INV00338 Bushaltestellen: Massnahmen behindertengerechte Erschliessung - Rahmenkredit 2023	-	-	-	-	149'845.20	-
INV00339 Bushaltestellen: Massnahmen behindertengerechte Erschliessung - Rahmenkredit 2024	595.00	-	-	-	107'851.20	-
INV00340 Bushaltestellen: Massnahmen behindertengerechte Erschliessung - Rahmenkredit 2025	44'194.75	-	90'000.00	-	-	-
63 Verkehr, Übriges	61'505.45	-	80'000.00	-	72'282.22	-
634 Verkehrsplanung allgemein	61'505.45	-	80'000.00	-	72'282.22	-
6340 Verkehrsplanung allgemein	61'505.45	-	80'000.00	-	72'282.22	-
5290.00	61'505.45	-	80'000.00	-	72'282.22	-
INV00192 Verkehrsplanung - Rahmenkredit 2023	-	-	-	-	30'744.12	-
INV00193 Verkehrsplanung 2023 bis 2025 - Rahmenkredit 2024	18'231.40	-	-	-	41'538.10	-
INV00194 Verkehrsplanung - Rahmenkredit 2025	43'274.05	-	80'000.00	-	-	-

		Rechnung 2025		Budget 2025		Rechnung 2024	
		Ausgaben	Einnahmen	Ausgaben	Einnahmen	Ausgaben	Einnahmen
7	Umweltschutz und Raumordnung	10'242'191.74	4'223'411.03	11'110'000.00	3'400'000.00	10'513'672.36	454'928.14
71	Wasserversorgung	4'572'504.42	2'276'857.15	4'080'000.00	2'000'000.00	4'175'414.29	56'487.49
710	Wasserversorgung	4'572'504.42	2'276'857.15	4'080'000.00	2'000'000.00	4'175'414.29	56'487.49
7101	Wasserwerk (Gemeindebetrieb)	4'572'504.42	2'276'857.15	4'080'000.00	2'000'000.00	4'175'414.29	56'487.49
5030.00		4'317'831.86	-	3'940'000.00	-	4'234'293.97	-
INV00370	Ausbau Betriebsanlagen gemäss GWP - Rahmenkredit 2023	-	-	-	-	15'800.00	-
INV00371	Ausbau Betriebsanlagen gemäss GWP - Rahmenkredit 2024	30'802.64	-	-	-	42'770.15	-
INV00372	Ausbau Betriebsanlagen gemäss GWP - Rahmenkredit 2025	-	-	400'000.00	-	-	-
INV00377	Ausbau Netz gemäss GWP - Rahmenkredit 2024	144'172.77	-	-	-	-	-
INV00378	Ausbau Netz gemäss GWP - Rahmenkredit 2025	-	-	200'000.00	-	-	-
INV00390	Sanierung Reservoir Appital alt	-	-	-	-	-272'090.02	-
INV00401	Wasserversorgungsleitungen - Rahmenkredit 2022	-561'999.24	-	-560'000.00	-	95'975.25	-
INV00402	Wasserversorgungsleitungen - Rahmenkredit 2023	132'461.65	-	-120'000.00	-	1'438'646.95	-
INV00403	Wasserversorgungsleitungen - Rahmenkredit 2024	844'910.72	-	1'000'000.00	-	2'681'615.01	-
INV00404	Wasserversorgungsleitungen - Rahmenkredit 2025	2'895'897.51	-	2'600'000.00	-	149'325.23	-
INV00405	Wasserversorgungsleitungen - Rahmenkredit 2026	-	-	100'000.00	-	-	-
INV00731	Erneuerung Reservoir Appital Bau neu	831'585.81	-	320'000.00	-	82'251.40	-
5060.00		254'672.56	-	140'000.00	-	-58'879.68	-
INV00383	Ersatz Steuerung GWP Mülenen	-	-	-	-	-33'016.61	-
INV00389	Sanierung Reservoir Appital alt - Steuerung (Mobilien)	-	-	-	-	-102'237.38	-
INV00732	Sanierung Reservoir Appital Mobilien neu	254'672.56	-	140'000.00	-	76'374.31	-
6370.00		-	2'276'857.15	-	2'000'000.00	-	56'487.49
INV00595	Anschlussgebühren Wasser	-	2'276'857.15	-	2'000'000.00	-	56'487.49
72	Abwasserbeseitigung	4'479'326.29	1'427'699.68	4'680'000.00	1'400'000.00	4'002'697.52	53'716.45
720	Abwasserbeseitigung	4'479'326.29	1'427'699.68	4'680'000.00	1'400'000.00	4'002'697.52	53'716.45
7200	Abwasserbeseitigung (allgemein)	-	-	150'000.00	-	-	-
5040.00		-	-	150'000.00	-	-	-
INV00625	Eidmattstr. 14, Rosenmattpark, barrierefreies Unisex WC	-	-	150'000.00	-	-	-
7201	Abwasserbeseitigung (Gemeindebetrieb)	2'162'186.89	1'427'699.68	2'000'000.00	1'400'000.00	2'870'762.34	53'716.45
5030.00		2'162'186.89	-	2'000'000.00	-	2'870'123.74	-
INV00309	Verschiedene Kanalsanierungen - Rahmenkredit 2023	46'522.90	-	-	-	477'238.98	-
INV00310	Verschiedene Kanalsanierungen - Rahmenkredit 2024	46'256.09	-	-	-	2'392'884.76	-
INV00311	Verschiedene Kanalsanierungen - Rahmenkredit 2025	-	-	2'000'000.00	-	-	-
INV00786	Erneuerung Schmutz- und Regenwasserleitung Feld bis Grossgadenstrasse	403'472.15	-	-	-	-	-
INV00787	Erneuerung und Kalibervergrösserung Schmutz und Regenwasserleitung Unterortstrasse, Seestrasse	245'681.68	-	-	-	-	-

		Rechnung 2025		Budget 2025	Rechnung 2024		
		Ausgaben	Einnahmen	Ausgaben	Einnahmen	Ausgaben	Einnahmen
INV00788	Sanierungsleitung Unter Mittelbergweg bis Bubenwies	302'243.87	-	-	-	-	-
INV00789	Linersanierungen ganzes Stadtgebiet 2025	264'759.07	-	-	-	-	-
INV00790	Verschiedene/Unvorgesehene Kanalsanierungen	596'415.12	-	-	-	-	-
INV00995	Instandstellung Humbelstrasse und Ausbau zum Trennsystem Etappe1	5'477.71	-	-	-	-	-
INV00998	Umlegung Mischwasserkanalisation Gessnerareal	251'358.30	-	-	-	-	-
5290.00		-	-	-	-	638.60	-
INV00288	GEP Überarbeitung Schönenberg	-	-	-	-	638.60	-
6370.00		-	1'427'699.68	-	1'400'000.00	-	53'716.45
INV00592	Anschlussgebühren Abwasser	-	1'427'699.68	-	1'400'000.00	-	53'716.45
7202	Kläranlagen (Gemeindebetrieb)	2'317'139.40	-	2'530'000.00	-	1'131'935.18	-
5030.00		2'317'139.40	-	2'500'000.00	-	1'131'935.18	-
INV00297	Langfristige Erweiterung Abwasserreinigungsanlagen	14'351.66	-	2'000'000.00	-	341'204.58	-
INV00320	Werterhaltungsmassnahmen ARA - Rahmenkredit 2022	-	-	-	-	3'797.50	-
INV00323	Werterhaltungsmassnahmen ARA - Rahmenkredit 2025	-	-	500'000.00	-	-	-
INV00777	Anschluss ARA Schönenberg an ARA Rietliu	1'679'445.07	-	-	-	-	-
INV00791	Ersatz PV-Anlage Betriebsgebäude	271'665.82	-	-	-	-	-
INV00792	Verschiedenes/Unvorhergesehenes	52'655.36	-	-	-	-	-
INV01011	ARA - Baulicher Teil	10'111.88	-	-	-	-	-
INV01012	ARA - Elektromechanischer Teil	222'422.80	-	-	-	409'594.35	-
INV01013	ARA - Schaltwarte (EMSRL)	65'693.33	-	-	-	83'114.35	-
INV01014	ARA - Baulicher Teil	-	-	-	-	48'071.15	-
INV01015	ARA - Elektromechanischer Teil	-	-	-	-	225'987.65	-
INV01016	ARA - Schaltwarte (EMSRL)	793.48	-	-	-	20'165.60	-
5620.00		-	-	30'000.00	-	-	-
INV00593	Investitionsbeiträge an ARA Richterswil	-	-	30'000.00	-	-	-
73	Abfallwirtschaft	37'609.54	-	110'000.00	-	505'577.10	-
730	Abfallwirtschaft	37'609.54	-	110'000.00	-	505'577.10	-
7301	Abfallwirtschaft (Gemeindebetrieb)	37'609.54	-	110'000.00	-	505'577.10	-
5030.00		3'283.65	-	70'000.00	-	29'195.07	-
INV00417	UFC Sammelstellen Tiefbau - Rahmenkredit 2023	-	-	-	-	-9'285.00	-
INV00418	UFC Sammelstellen Tiefbau - Rahmenkredit 2024	-	-	-	-	38'480.07	-
INV00419	UFC Sammelstellen Tiefbau - Rahmenkredit 2025	3'283.65	-	70'000.00	-	-	-
5060.00		34'325.89	-	40'000.00	-	476'382.03	-
INV00409	Ersatz Kehrlichfahrzeug 2024	-	-	-	-	459'658.35	-
INV00413	UFC Sammelstellen Mobilien - Rahmenkredit 2024	-	-	-	-	16'723.68	-

		Rechnung 2025		Budget 2025	Rechnung 2024		
		Ausgaben	Einnahmen	Ausgaben	Einnahmen	Ausgaben	Einnahmen
INV00414	UFC Sammelstellen Mobilien - Rahmenkredit 2025	34'325.89	-	40'000.00	-	-	-
74	Verbauungen	871'180.29	518'854.20	1'940'000.00	-	1'629'402.75	300'000.00
741	Gewässerverbauungen	871'180.29	518'854.20	1'940'000.00	-	1'629'402.75	300'000.00
7410	Gewässerverbauungen	871'180.29	518'854.20	1'940'000.00	-	1'629'402.75	300'000.00
5020.00		871'180.29	-	1'940'000.00	-	1'625'619.25	-
INV00166	Hochwasserschutz - Rahmenkredit 2023	-	-	-	-	105'877.05	-
INV00167	Hochwasserschutz - Rahmenkredit 2024	11'391.10	-	-	-	549'570.45	-
INV00168	Hochwasserschutz - Rahmenkredit 2025	304'026.04	-	500'000.00	-	-	-
INV00172	Hochwasserschutz - Reidbach - 2. Etappe	354'844.35	-	1'200'000.00	-	763'777.95	-
INV00185	Revitalisierung Bäche - Rahmenkredit 2023	-	-	-	-	25'682.35	-
INV00186	Revitalisierung Bäche - Rahmenkredit 2024	66'606.05	-	-	-	-	-
INV00187	Revitalisierung Bäche - Rahmenkredit 2025	89'792.15	-	90'000.00	-	-	-
INV00190	Revitalisierung Risibach	12'425.75	-	-	-	-	-
INV00197	Werterhaltung Seeufer - Rahmenkredit 2023	-	-	-	-	64'013.85	-
INV00198	Werterhaltung Seeufer - Rahmenkredit 2024	29'932.45	-	-	-	-	-
INV00199	Werterhaltung Seeufer - Rahmenkredit 2025	-	-	150'000.00	-	-	-
INV00712	Hochwasserschutz - Reidbach - 1. Etappe	1'201.20	-	-	-	-	-
INV00718	Revitalisierung Bäche - Rahmenkredit 2021	-	-	-	-	116'697.60	-
INV00984	Sanierung Ufermauer Seegüetli	961.20	-	-	-	-	-
5030.00		-	-	-	-	3'783.50	-
INV00159	Gewässerraumausscheidung	-	-	-	-	3'783.50	-
6310.00		-	995'296.00	-	-	-	-
INV00713	Hochwasserschutz - Reidbach - 1. Etappe - Beiträge	-	477'643.00	-	-	-	-
INV01023	Revitalisierung Bäche - Rahmenkredit 2021	-	517'653.00	-	-	-	-
6340.00		-	-124'810.20	-	-	-	300'000.00
INV00714	Hochwasserschutz - Reidbach - 1. Etappe - Beiträge	-	-124'810.20	-	-	-	-
INV00829	Revitalisierung Bäche - Rahmenkredit 2021 - Investitionsbeiträge von öffentlichen Unternehmungen	-	-	-	-	-	300'000.00
6350.00		-	-351'631.60	-	-	-	-
INV00715	Hochwasserschutz - Reidbach - 1. Etappe - Beiträge	-	-351'631.60	-	-	-	-
75	Arten- und Landschaftsschutz	96'477.30	-	90'000.00	-	96'445.65	44'724.20
750	Arten- und Landschaftsschutz	96'477.30	-	90'000.00	-	96'445.65	44'724.20
7500	Arten- und Landschaftsschutz	96'477.30	-	90'000.00	-	96'445.65	44'724.20
5000.00		96'477.30	-	90'000.00	-	96'445.65	-
INV00177	Klimaanpassung Umsetzung - Rahmenkredit 2024	-	-	-	-	96'445.65	-
INV00178	Klimaanpassung Umsetzung - Rahmenkredit 2025	96'477.30	-	90'000.00	-	-	-

	Rechnung 2025		Budget 2025	Rechnung 2024		
	Ausgaben	Einnahmen	Ausgaben	Einnahmen	Ausgaben	Einnahmen
6310.00	-	-	-	-	-	44'724.20
INV00590 Investitionsbeiträge von Kantonen und Konkordaten	-	-	-	-	-	44'724.20
77 Übriger Umweltschutz	-	-	60'000.00	-	-23'868.25	-
771 Friedhof und Bestattung	-	-	60'000.00	-	-23'868.25	-
7710 Friedhof und Bestattung	-	-	60'000.00	-	-23'868.25	-
5040.00	-	-	60'000.00	-	-23'868.25	-
INV00277 Werterhaltung Friedhöfe	-	-	-	-	-23'868.25	-
INV00278 Werterhaltung Friedhöfe - Rahmenkredit 2025	-	-	60'000.00	-	-	-
79 Raumordnung	185'093.90	-	150'000.00	-	128'003.30	-
790 Raumordnung	185'093.90	-	150'000.00	-	128'003.30	-
7900 Raumordnung	185'093.90	-	150'000.00	-	128'003.30	-
5290.00	185'093.90	-	150'000.00	-	128'003.30	-
INV00150 Areal- und Stadtplanung - Rahmenkredit 2023	-	-	-	-	3'281.30	-
INV00151 Areal- und Stadtplanung 2023 bis 2025 - RK 2024	18'019.65	-	-	-	64'136.55	-
INV00152 Areal- und Stadtplanung - Rahmenkredit 2025	67'088.65	-	150'000.00	-	-	-
INV00158 Gesamtrevision BZO	99'985.60	-	-	-	60'585.45	-
8 Volkswirtschaft	3'268'564.03	837'641.69	5'590'000.00	-	654'173.00	-
82 Forstwirtschaft	-	-	60'000.00	-	-	-
820 Forstwirtschaft	-	-	60'000.00	-	-	-
8205 Gemeinwirtschaftliche Forstleistungen	-	-	60'000.00	-	-	-
5050.00	-	-	60'000.00	-	-	-
INV00276 Wald Risikoabschätzung, Massnahmenplanung	-	-	60'000.00	-	-	-
85 Industrie, Gewerbe, Handel	-	100.00	-	-	-	-
850 Industrie, Gewerbe, Handel	-	100.00	-	-	-	-
8500 Industrie, Gewerbe, Handel	-	100.00	-	-	-	-
6450.00	-	100.00	-	-	-	-
INV00950 Rückzahlung Selbständigerwerbende (COVID-Nothilfe)	-	100.00	-	-	-	-
87 Brennstoffe und Energie	3'268'564.03	837'541.69	5'530'000.00	-	654'173.00	-
872 Erdöl und Gas	311'781.79	-	380'000.00	-	-	-
8721 Gasversorgung (Gemeindebetrieb)	311'781.79	-	380'000.00	-	-	-
5030.00	311'781.79	-	380'000.00	-	-	-
INV00356 Gasleitungen - Rahmenkredit 2024	101'380.87	-	-	-	-	-
INV00357 Gasleitungen - Rahmenkredit 2025	210'400.92	-	355'000.00	-	-	-
INV00358 Gasleitungen - Rahmenkredit 2026	-	-	25'000.00	-	-	-
873 Nichtelektrische Energie	2'956'782.24	837'541.69	5'150'000.00	-	654'173.00	-

		Rechnung 2025		Budget 2025	Rechnung 2024		
		Ausgaben	Einnahmen	Ausgaben	Einnahmen	Ausgaben	Einnahmen
8730	Nichtelektrische Energie (allgemein)	2'703'000.00	-	5'610'000.00	-	-	-
5540.00		2'703'000.00	-	5'610'000.00	-	-	-
INV00394	Energieverbund Wädenswil AG, Beteiligung	2'703'000.00	-	5'610'000.00	-	-	-
8739	Fernwärmebetrieb nichtelektrische Energie (Wädenswil, in Gründung)	253'782.24	837'541.69	-460'000.00	-	654'173.00	-
5030.00		253'782.24	-	-460'000.00	-	654'173.00	-
INV00437	Wärmeverbund Gerberacher	276.00	-	-	-	105'603.96	-
INV00600	Energieverbund Wädenswil	253'506.24	-	1'000'000.00	-	548'569.04	-
INV00678	Investitionseinnahmen Sacheinlage Vorprojekt Energieverbund in die Energieverbund Wädenswil AG	-	-	-1'460'000.00	-	-	-
6030.00		-	837'541.69	-	-	-	-
INV00934	Investitionseinnahmen Sacheinlage Vorprojekt Energieverbund in die Energieverbund Wädenswil AG	-	837'541.69	-	-	-	-
9	Finanzen und Steuern	15'334'453.36	60'241'439.11	12'921'800.00	61'462'224.00	930'451.59	53'795'743.41
99	Nicht aufgeteilte Posten	15'334'453.36	60'241'439.11	12'921'800.00	61'462'224.00	930'451.59	53'795'743.41
999	Abschluss	15'334'453.36	60'241'439.11	12'921'800.00	61'462'224.00	930'451.59	53'795'743.41
9999	Abschluss	15'334'453.36	60'241'439.11	12'921'800.00	61'462'224.00	930'451.59	53'795'743.41
5900.00	Passivierte Einnahmen	15'334'453.36	-	12'921'800.00	-	930'451.59	-
INV99995	Abschluss IR 5900	15'334'453.36	-	12'921'800.00	-	930'451.59	-
6900.00	Aktivierte Ausgaben	-	60'241'439.11	-	61'462'224.00	-	53'795'743.41
INV99996	Abschluss IR 6900	-	60'241'439.11	-	61'462'224.00	-	53'795'743.41

Investitionsrechnung funktionale Gliederung Einzelkonten FV

		Rechnung 2025		Budget 2025	Rechnung 2024		
		Ausgaben	Einnahmen	Ausgaben	Einnahmen	Ausgaben	Einnahmen
9	Finanzen und Steuern	28'768'596.87	28'768'596.87	27'020'000.00	27'020'000.00	25'203'451.83	25'203'451.83
96	Vermögens- und Schuldenverwaltung	11'956'840.10	16'811'756.77	15'800'000.00	11'220'000.00	2'439'715.18	24'367'866.65
963	Liegenschaften des Finanzvermögens	10'283'588.10	15'138'504.77	6'300'000.00	1'720'000.00	1'955'585.18	22'763'736.65
9630	Liegenschaften des Finanzvermögens	10'283'588.10	15'138'504.77	6'300'000.00	1'720'000.00	1'955'585.18	22'763'736.65
7000.00		6'595.07	-	-	-	28'667.95	-
INV00724	Gewerbeland Rütihof, Kaufrecht, Planung u. Entw.	-	-	-	-	28'667.95	-
INV00821	Gewerbeland Rütihof, Kaufrecht, Planung u. Entw.	6'595.07	-	-	-	-	-
7040.00		788'359.34	-	6'300'000.00	-	806'917.23	-
INV00037	Erneuerungsinvestitionen Immobilien FV - Rahmenkredit 2025	-	-	300'000.00	-	-	-
INV00045	Büelenstrasse 5+7, Ersatzneubau Gartenhäuser GB	764'060.54	-	6'000'000.00	-	562'749.87	-
INV00953	Sanierung Wohn- und Gewerbeliegenschaften Seestrasse 61	24'298.80	-	-	-	244'167.36	-
7540.00		8'768'504.77	-	-	-	-	-
INV00980	Übertragung von Gebäuden Frohmatt aus dem VV	8'768'504.77	-	-	-	-	-
7700.00		720'128.92	-	-	-	1'120'000.00	-
INV00819	Übertragung von realisierten Gewinnen aus Grundstücken in die Erfolgsrechnung	-	-	-	-	1'120'000.00	-
INV01018	Gewerbeland Rütihof, Kaufrecht, Planung u. Entw. Realisierter Gewinn	720'128.92	-	-	-	-	-
8000.00		-	6'370'000.00	-	-	-	1'586'000.00
INV00725	Gewerbeland Rütihof, Kaufrecht, Planung u. Entw.	-	-	-	-	-	1'586'000.00
INV00822	Gewerbeland Rütihof, Kaufrecht, Planung u. Entw. Einnahmen Verkaufserlös	-	6'370'000.00	-	-	-	-
8040.00		-	8'768'504.77	-	-	-	10'340.00
INV00823	Verkauf von Gebäuden	-	-	-	-	-	10'340.00
INV01004	Verkauf von Gebäuden Frohmatt	-	8'768'504.77	-	-	-	-
8240.00		-	-	-	1'720'000.00	-	-
INV00623	Büelenstrasse 5+7, Ersatzneubau, Mehrwertabgabe	-	-	-	1'720'000.00	-	-
8500.00		-	-	-	-	-	9'811'069.30
INV00579	Übertrag Liegenschaften vom FV ins VV - 2024	-	-	-	-	-	1'801'869.30
INV00824	Übertrag Liegenschaften vom FV ins VV - 2024	-	-	-	-	-	8'009'200.00
8540.00		-	-	-	-	-	11'356'327.35
INV00580	Übertrag Liegenschaften vom FV ins VV - 2024	-	-	-	-	-	11'356'327.35
969	Finanzvermögen, Übriges	1'673'252.00	1'673'252.00	9'500'000.00	9'500'000.00	484'130.00	1'604'130.00
9690	Finanzvermögen, Übriges	1'673'252.00	1'673'252.00	9'500'000.00	9'500'000.00	484'130.00	1'604'130.00
7500.00		-	-	9'500'000.00	-	-	-
INV00676	Übertragung Sachanlagen Frohmatt vom Verwaltungsvermögen - Rahmenkredit 2025	-	-	9'500'000.00	-	-	-

	Rechnung 2025		Budget 2025		Rechnung 2024	
	Ausgaben	Einnahmen	Ausgaben	Einnahmen	Ausgaben	Einnahmen
7560.00	358'571.35	-	-	-	119'636.60	-
INV00574 Übertragung von Mobilien aus dem VV	-	-	-	-	119'636.60	-
INV00971 Übertrag Kommunalfahrzeug Meili 7000 ins FV	10'265.60	-	-	-	-	-
INV00982 Übertragung von Mobilien Frohmatt aus dem VV	348'305.75	-	-	-	-	-
7590.00	955'278.94	-	-	-	-	-
INV00978 Übertragung von übrigen Sachanlagen Frohmatt aus dem VV	117'737.25	-	-	-	-	-
INV01020 Übertrag Vorprojekt Energieverbund Wädenswil an EVW AG	837'541.69	-	-	-	-	-
7760.00	5'734.40	-	-	-	34'973.40	-
INV00575 Übertragung von realisierten Gewinnen aus Mobilien in die Erfolgsrechnung	-	-	-	-	34'973.40	-
INV00973 Realisierter Gewinn zugunsten ER Kommunalfahrzeug Meili 7000	5'734.40	-	-	-	-	-
7790.00	353'667.31	-	-	-	329'520.00	-
INV00576 Übertragung von realisierten Gewinnen aus übrigen Sachanlagen in die Erfolgsrechnung	2'350.00	-	-	-	329'520.00	-
INV01022 Übertragung von realisierten Gewinnen aus ü. Sachanlagen Energieverbund in die Erfolgsrechnung	351'317.31	-	-	-	-	-
8000.00	-	-	-	9'500'000.00	-	1'120'000.00
INV00677 Investitionseinnahmen FV Ausgliederung Frohmatt - Rahmenkredit 2025	-	-	-	9'500'000.00	-	-
INV00820 Verkauf von Grundstücken	-	-	-	-	-	1'120'000.00
8060.00	-	364'305.75	-	-	-	154'610.00
INV00577 Verkauf von Mobilien	-	-	-	-	-	154'610.00
INV00972 Einnahmen Verkaufserlös Kommunalfahrzeug Meili 7000	-	16'000.00	-	-	-	-
INV01005 Verkauf von Mobilien Frohmatt	-	348'305.75	-	-	-	-
8090.00	-	1'308'946.25	-	-	-	329'520.00
INV00578 Verkauf von übrigen Sachanlagen	-	2'350.00	-	-	-	329'520.00
INV01003 Verkauf übrige Sachanlagen Frohmatt	-	117'737.25	-	-	-	-
INV01021 Verkauf übrige Sachanlagen Energieverbund Wädenswil	-	1'188'859.00	-	-	-	-
99 Nicht aufgeteilte Posten	16'811'756.77	11'956'840.10	11'220'000.00	15'800'000.00	22'763'736.65	835'585.18
999 Abschluss	16'811'756.77	11'956'840.10	11'220'000.00	15'800'000.00	22'763'736.65	835'585.18
9999 Abschluss	16'811'756.77	11'956'840.10	11'220'000.00	15'800'000.00	22'763'736.65	835'585.18
7990.00 Abgang Sach- und immaterielle Anlagen FV	16'811'756.77	-	11'220'000.00	-	22'763'736.65	-
INV99997 Abschluss IR 7990	16'811'756.77	-	11'220'000.00	-	22'763'736.65	-
8990.00 Zugang Sach- und immaterielle Anlagen FV	-	11'956'840.10	-	15'800'000.00	-	835'585.18
INV99998 Abschluss IR 8990	-	11'956'840.10	-	15'800'000.00	-	835'585.18

Bilanz - Aktiven

		01.01.2025	31.12.2025
1	Aktiven	325'099'729.51	354'603'953.38
10	Finanzvermögen	133'016'986.86	128'239'964.80
100	Flüssige Mittel und kurzfristige Geldanlagen	8'880'486.12	12'485'553.95
1000	Kassen	65'982.05	27'797.45
1000.0	Hauptkassen	14'795.55	5'906.25
1000.001	Kasse Einwohnerdienste	14'795.55	5'906.25
1000.1	Nebenkassen	45'856.50	16'461.20
1000.100	Kasse Alterszentrum Frohmatt	18'161.85	-
1000.102	Kasse Betreibungsamt	2'545.55	3'646.10
1000.103	Kasse Stadtbibliothek	1'477.50	1'424.25
1000.104	Kasse Friedhof	370.20	305.20
1000.105	Kasse Freizeitanlage	6'865.95	3'794.90
1000.107	Kasse ARA	847.80	698.05
1000.108	Kasse Soziale Dienste	4'266.20	1'970.75
1000.109	Kasse Werke	3'186.75	710.55
1000.110	Kasse Entsorgungspark	8'134.70	3'911.40
1000.2	Kassenvorschüsse	5'330.00	5'430.00
1000.201	Stockgeld Hallenbad	3'000.00	3'000.00
1000.205	Stockgeld Treffpunktkafi Freizeitanlage	300.00	400.00
1000.206	Stockgeld Stadtpolizei	2'030.00	2'030.00
1001	Post	5'000'364.37	10'870'868.12
1001.0	Post-Geschäftskonten	5'000'364.37	10'870'868.12
1001.001	Postkonto IBAN CH37 0900 0000 8000 1677 7	2'006'970.10	4'852'881.37
1001.002	Postkonto Frohmatt IBAN CH17 0900 0000 8005 1940 3	404'022.66	-
1001.003	Postkonto Betreibungsamt IBAN CH02 0900 8005 5194 1	1'306'952.40	2'125'914.43
1001.004	Postkonto Freizeitanlage IBAN CH58 0900 0000 3458 5493 0	6'486.28	-
1001.005	Postkonto Werke IBAN CH86 0900 0000 8810 0332 9	1'275'932.93	3'892'072.32
1002	Bank	3'814'139.70	1'586'888.38
1002.0	Bankkontokorrente	3'814'139.70	1'586'888.38
1002.001	Zürcher Kantonalbank IBAN CH82 0070 0115 7004 5400 7	100'740.91	11'655.54
1002.002	Zürcher Kantonalbank Frohmatt IBAN CH89 0070 0115 7002 3834 7	1'632'224.07	-
1002.003	Zürcher Kantonalbank Betreibungsamt IBAN CH34 0070 0115 7000 2496 7	309.41	114.21
1002.004	Zürcher Kantonalbank Soziale Dienste IBAN CH13 0070 0115 7000 0652 7	801'192.68	719'117.98
1002.005	Credit Suisse IBAN CH37 0483 5081 2431 3100 0	911'076.27	540'567.49
1002.006	Credit Suisse Werke IBAN CH84 0483 5183 1552 4100 0	228'797.84	-
1002.007	UBS AG IBAN CH85 0021 4214 N510 0100 0	51'509.08	54'299.23
1002.008	Sparcassa 1816 Wädenswil IBAN CH34 0681 4020 2102 1510 1	72'280.94	135'332.68
1002.010	Sparcassa 1816 Wädenswil Freizeitanlage IBAN CH96 0681 4278 5114 6509 7	13'882.60	123'717.35
1002.011	Zürcher Kantonalbank Soziale Dienste ESM/FEV 1157-0380.208	2'125.90	2'083.90
101	Forderungen	34'800'337.57	33'394'237.41
1010	Forderungen aus Lieferungen und Leistungen gegenüber Dritten	18'575'164.75	15'961'036.76
1010.0	Forderungen aus Lieferungen und Leistungen	18'490'894.24	15'812'386.35
1010.000	Forderungen alle Abteilungen	-	3'089'543.70
1010.001	Forderungen Planen und Bauen	5'494'176.75	2'985'155.80
1010.002	Forderungen Präsidiales	7'256.80	274.65

	01.01.2025	31.12.2025
1010.003 Forderungen Finanzen	52'718.80	14'377.50
1010.004 Forderungen Gesellschaft	120'642.35	7'196.65
1010.005 Forderungen Primarschule	593'246.70	27'370.55
1010.006 Forderungen Soziales	611'581.05	527'393.65
1010.009 Forderungen manuell Diverse	-	80'813.65
1010.010 Forderungen Allgemein / Kasse	64'268.00	83'794.40
1010.012 Forderungen manuell Mieteinnahmen	75'445.38	42'029.32
1010.013 Forderungen manuell Betriebsamt	40'224.95	29'681.25
1010.014 Forderungen manuell Frohmatt	3'292'363.21	-
1010.015 Forderungen manuell Werke	8'549'412.99	9'318'817.33
1010.090 WB auf Forderungen aus Lieferungen und Leistungen	-319'842.24	-394'062.10
1010.096 WB auf Forderungen aus Lieferungen und Leistungen Frohmatt	-90'600.50	-
1011 Kontokorrente mit Dritten	182'184.50	99'606.60
1011.1 Kontokorrente mit Zweckverbänden und Anstalten	182'184.50	99'606.60
1011.102 Kontokorrent Zweckverband SPD	146'377.65	99'606.60
1011.103 Kontokorrent Zweckverband ZVZZ	35'806.85	-
1012 Steuerforderungen	10'807'516.59	11'392'960.89
1012.0 Forderungen allgemeine Gemeindesteuern	10'805'952.59	11'109'737.84
1012.001 Forderungen allgemeine Gemeindesteuern	10'545'910.54	10'837'803.19
1012.003 Forderungen Quellensteuer gegenüber Kanton	257'608.80	611'119.30
1012.010 Forderungen aus Steuerauscheidungen	2'433.25	815.35
1012.090 WB auf Forderungen allgemeine Gemeindesteuern	-	-340'000.00
1012.1 Forderungen Sondersteuern	1'564.00	283'223.05
1012.101 Forderungen Grundstückgewinnsteuer	1'564.00	283'223.05
1013 Anzahlungen an Dritte	-	247'787.75
1013.0 Vorauszahlungen an Dritte	-	247'787.75
1013.001 Vorauszahlungen an Lieferanten	-	247'787.75
1014 Transferforderungen	5'117'295.20	5'536'342.70
1014.3 Transferforderungen Beiträge von Gemeinwesen und Dritten	5'117'295.20	5'536'342.70
1014.301 Transferforderungen Beiträge von Gemeinwesen und Dritten	5'117'295.20	5'536'342.70
1015 Interne Kontokorrente (Abrechnungskonten)	88'982.95	88'745.98
1015.2 Abrechnungskonten übrige Steuern	1'874.40	88'745.98
1015.210 Abrechnungskonto Quellensteuern II	1'874.40	88'745.98
1015.3 Abrechnungskonto Löhne	2'746.35	-
1015.301 Abrechnungskonto Löhne	2'746.35	-
1015.5 Weitere Abrechnungskonten	84'362.20	-
1015.511 Abrechnungskonto Anlagebuchhaltung	84'362.20	-
1016 Vorschüsse für vorläufige Verwaltungsaufgaben	-	258.70
1016.0 Vorschüsse für Verwaltungsausgaben	-	258.70
1016.001 Vorschüsse an Primarschule	-	258.70
1019 Übrige Forderungen	29'193.58	67'498.03
1019.0 Depotzahlungen und Hinterlegungen	-	5'986.91
1019.002 Mietzinsdepots Soziale Dienste	-	5'986.91
1019.1 Guthaben bei Sozial- und Personalversicherungen	-	268.00
1019.102 Guthaben bei SVA; Familienzulagen Primarschule	-	268.00
1019.2 MWST-Vorsteuerguthaben	29'193.58	61'243.12

		01.01.2025	31.12.2025
1019.201	Abrechnungs-Konto MWST	29'193.58	61'243.14
1019.202	Abrechnungs-Konto MWST Werke	-	-0.02
104	Aktive Rechnungsabgrenzungen (RA)	11'998'588.99	9'990'740.01
1040	Aktive RA Personalaufwand	2'764.35	12'265.15
1040.0	Aktive RA Personalaufwand (Sachgruppe 30)	2'764.35	12'265.15
1040.001	Aktive RA Personalaufwand allgemein	2'764.35	12'265.15
1041	Aktive RA Sach- und Betriebsaufwand	79'044.87	155'737.23
1041.0	Aktive RA Sach- und Betriebsaufwand (Sachgruppe 31)	16'583.65	40'196.23
1041.001	Aktive RA Sach- und Betriebsaufwand allgemein	16'583.65	40'196.23
1043	Aktive RA Transfers der Erfolgsrechnung	9'670'111.81	7'411'051.49
1043.0	Aktive RA Transfers der ER (36, 37 und 46, 47)	5'936'866.81	4'346'779.64
1043.001	Aktive RA Transfers der ER allgemein	5'936'866.81	4'346'779.64
1043.2	Aktive RA Finanz- und Lastenausgleich	3'733'245.00	3'064'271.85
1043.200	Aktive RA Finanz- und Lastenausgleich kurzfristig	3'733'245.00	-
1043.210	Aktive RA Finanz- und Lastenausgleich langfristig	-	3'064'271.85
1044	Aktive RA Finanzaufwand / Finanzertrag	1'752'239.94	1'810'279.81
1044.0	Aktive RA Finanzaufwand / Finanzertrag (34 und 44)	1'752'239.94	1'810'279.81
1044.001	Aktive RA Finanzaufwand / Finanzertrag allgemein	1'752'239.94	1'810'279.81
1045	Aktive RA übriger betrieblicher Ertrag	282'538.42	601'406.33
1045.0	Aktive RA übriger betrieblicher Ertrag (41, 42 und 43)	107'973.28	148'878.33
1045.001	Aktive RA übriger betrieblicher Ertrag allgemein	107'973.28	148'878.33
1046	Aktive RA Investitionsrechnung	211'889.60	-
1046.0	Aktive RA Investitionsrechnung (5, 6, 7 und 8)	211'889.60	-
1046.001	Aktive RA Investitionsrechnung allgemein	211'889.60	-
106	Vorräte und angefangene Arbeiten	1'228'368.10	1'121'494.62
1061	Roh- und Hilfsmaterial	1'228'368.10	1'121'494.62
1061.0	Vorräte Allgemeiner Haushalt	367'296.20	229'832.99
1061.001	Vorräte Roh- und Hilfsmaterial Frohmatt	156'354.10	-
1061.002	Vorräte Gebührensäcke, Sperrgutmarken BD	1'438.20	1'524.60
1061.003	Vorräte Salzbestand	23'366.20	42'750.00
1061.004	Vorräte Heizöl und Pellets	186'137.70	185'558.39
1061.1	Vorräte Eigenwirtschaftsbetriebe	861'071.90	891'661.63
1061.101	Vorräte Roh- und Hilfsmaterial Wasserwerk	852'216.90	878'948.63
1061.102	Vorräte Rohmaterial Benzin Mobilität	7'303.00	12'713.00
1061.103	Vorräte Rohmaterial Diesel Mobilität	1'552.00	-
107	Finanzanlagen	5'434'397.30	5'428'046.70
1070	Aktien und Anteilscheine	5'346'700.00	5'346'700.00
1070.0	Aktien	5'337'500.00	5'337'500.00
1070.001	Namenaktien der Hangenmoos AG Wädenswil	5'337'500.00	5'337'500.00
1070.2	Anteilscheine	9'200.00	9'200.00
1070.201	7 Ant. Mieterbaugenossenschaft Nr. 97/101, 166/7	7'000.00	7'000.00
1070.202	2 Ant. Nr. 876/77 der Radio-und Fernsehgenossenschaft, Zürich	200.00	200.00
1070.203	20 Ant. des Schweizer Bibliotheksdienstes Nr. 7883-7902 zu 100.00	2'000.00	2'000.00
1071	Verzinsliche Anlagen	87'697.30	81'346.70
1071.0	Langfristige Darlehen FV	87'697.30	81'346.70
1071.001	Darlehen Seeclub Wädenswil 17.05.2016 - 31.12.2037; Annuitätendarlehen	87'697.30	81'346.70

		01.01.2025	31.12.2025
108	Sach- und immaterielle Anlagen Finanzvermögen	70'674'808.78	65'819'892.11
1080	Grundstücke FV	40'976'474.39	35'333'198.38
1080.0	Grundstücke FV	35'335'474.39	29'692'198.38
1080.000	Grundstücke FV	35'335'474.39	29'692'198.38
1080.1	Grundstücke FV mit Baurechten	5'641'000.00	5'641'000.00
1080.100	Grundstücke FV mit Baurechten	5'641'000.00	5'641'000.00
1084	Gebäude FV	28'869'267.36	28'893'566.16
1084.0	Gebäude FV	28'869'267.36	28'893'566.16
1084.000	Gebäude FV	28'869'267.36	28'893'566.16
1087	Anlagen im Bau FV	829'067.03	1'593'127.57
1087.0	Anlagen im Bau FV	829'067.03	1'593'127.57
1087.000	Anlagen im Bau FV	829'067.03	1'593'127.57
14	Verwaltungsvermögen	192'082'742.65	226'363'988.58
140	Sachanlagen Verwaltungsvermögen	186'093'205.49	193'918'614.28
1400	Grundstücke VV	13'406'427.15	14'727'673.33
1400.0	Allgemeiner Haushalt	13'406'427.15	14'727'673.33
1400.001	Grundstücke VV allgemeiner Haushalt	13'504'527.15	14'727'673.33
1400.090	WB Grundstücke VV allgemeiner Haushalt	-98'100.00	-
1401	Strassen und Verkehrswege	14'221'299.70	17'570'676.51
1401.0	Allgemeiner Haushalt	14'221'299.70	17'570'676.51
1401.001	Strassen und Verkehrswege allgemeiner Haushalt	30'126'730.00	34'238'149.92
1401.090	WB Strassen und Verkehrswege allgemeiner Haushalt	-15'905'430.30	-16'667'473.41
1402	Wasserbau	2'033'482.65	3'920'263.76
1402.0	Allgemeiner Haushalt	2'033'482.65	3'920'263.76
1402.001	Wasserbau allgemeiner Haushalt	2'140'058.43	4'899'025.74
1402.090	WB Wasserbau allgemeiner Haushalt	-106'575.78	-978'761.98
1403	Übrige Tiefbauten	30'488'904.80	36'614'003.50
1403.0	Allgemeiner Haushalt	2'547'510.37	2'096'505.11
1403.001	Tiefbauten allgemeiner Haushalt	7'866'534.62	6'559'248.87
1403.090	WB Tiefbau allgemeiner Haushalt	-5'319'024.25	-4'462'743.76
1403.1	Eigenwirtschaftsbetrieb Wasserversorgung	14'244'042.54	17'079'843.11
1403.101	Tiefbauten Wasserversorgung	39'397'589.26	42'538'599.20
1403.190	WB Tiefbauten Wasserversorgung	-25'153'546.72	-25'458'756.09
1403.2	Eigenwirtschaftsbetrieb Abwasseranlagen	9'997'927.05	13'535'500.82
1403.201	Tiefbauten Abwasseranlagen	14'418'112.21	18'523'473.28
1403.290	WB Tiefbauten Abwasseranlagen	-4'420'185.16	-4'987'972.46
1403.3	Eigenwirtschaftsbetrieb Entsorgung & Recycling	837'668.51	810'823.66
1403.301	Tiefbauten Entsorgung & Recycling	1'122'940.20	1'126'223.85
1403.390	WB Tiefbauten Entsorgung & Recycling	-285'271.69	-315'400.19
1403.4	Eigenwirtschaftsbetrieb Gasversorgung	2'476'466.88	2'722'124.35
1403.401	Tiefbauten Gasversorgung	22'258'991.62	22'543'561.05
1403.490	WB Tiefbauten Gasversorgung	-19'782'524.74	-19'821'436.70
1403.6	Eigenwirtschaftsbetrieb Wärmeverbund Untermosen-Frohmann	178'587.20	171'491.20
1403.601	Tiefbauten Wärmeverbund Untermosen-Frohmann	257'247.30	257'247.30
1403.690	WB Tiefbauten Wärmeverbund Untermosen-Frohmann	-78'660.10	-85'756.10
1403.8	Eigenwirtschaftsbetrieb Energienutzung Felsenquelle	206'702.25	197'715.25

		01.01.2025	31.12.2025
1403.801	Tiefbauten Energienutzung Felsenquelle	294'600.55	294'600.55
1403.890	WB Tiefbauten Energienutzung Felsenquelle	-87'898.30	-96'885.30
1404	Hochbauten	88'355'170.27	103'167'863.96
1404.0	Allgemeiner Haushalt	87'244'714.39	102'138'569.63
1404.001	Hochbauten allgemeiner Haushalt	231'830'930.38	221'155'869.86
		-	-
1404.090	WB Hochbauten allgemeiner Haushalt	144'586'215.99	-119'017'300.23
1404.2	Eigenwirtschaftsbetrieb Abwasseranlagen	46'099.35	-
1404.201	Hochbauten Abwasseranlagen	174'192.25	-
1404.290	WB Hochbauten Abwasseranlagen	-128'092.90	-
1404.301	Hochbauten Entsorgung & Recycling	19'020.00	19'020.00
1404.390	WB Hochbauten Entsorgung & Recycling	-19'020.00	-19'020.00
1404.5	Eigenwirtschaftsbetrieb Mobilität	211'424.73	200'297.13
1404.501	Hochbauten Mobilität	277'785.18	277'785.18
1404.590	WB Hochbauten Mobilität	-66'360.45	-77'488.05
1404.6	Eigenwirtschaftsbetrieb Wärmeverbund Untermosen-Frohmann	852'931.80	828'997.20
1404.601	Hochbauten Wärmeverbund Untermosen-Frohmann	1'575'824.15	1'575'824.15
1404.690	WB Hochbauten Wärmeverbund Untermosen-Frohmann	-722'892.35	-746'826.95
1405	Waldungen	59'106.15	151'293.59
1405.0	Waldungen allgemeiner Haushalt	59'106.15	151'293.59
1405.001	Waldungen allgemeiner Haushalt	112'802.00	209'247.65
1405.090	WB Waldungen allgemeiner Haushalt	-53'695.85	-57'954.06
1406	Mobilien VV	8'931'951.95	7'939'646.45
1406.0	Mobilien allgemeiner Haushalt	4'511'617.75	3'972'686.54
1406.001	Mobilien allgemeiner Haushalt	15'834'449.25	13'370'552.17
1406.090	WB Mobilien allgemeiner Haushalt	-11'322'831.50	-9'397'865.63
1406.1	Eigenwirtschaftsbetrieb Wasserversorgung	165'213.26	124'348.26
1406.101	Mobilien Wasserversorgung	4'187'865.42	4'187'865.42
1406.190	WB Mobilien Wasserversorgung	-4'022'652.16	-4'063'517.16
1406.2	Eigenwirtschaftsbetrieb Abwasseranlagen	837'683.70	751'558.12
1406.201	Mobilien Abwasseranlagen	1'405'589.65	1'405'589.65
1406.290	WB Mobilien Abwasseranlagen	-567'905.95	-654'031.53
1406.3	Eigenwirtschaftsbetrieb Entsorgung & Recycling	3'211'527.32	2'907'190.86
1406.301	Mobilien Entsorgung & Recycling	7'426'245.02	7'460'570.91
1406.390	WB Mobilien Entsorgung & Recycling	-4'214'717.70	-4'553'380.05
1406.5	Eigenwirtschaftsbetrieb Mobilität	26'424.76	19'916.16
1406.501	Mobilien Mobilität	366'436.46	366'436.46
1406.590	WB Mobilien Mobilität	-340'011.70	-346'520.30
1406.7	Eigenwirtschaftsbetrieb Wärmeverbund Eidmatt	179'485.16	163'946.51
1406.701	Mobilien Wärmeverbund Eidmatt	1'060'217.63	1'060'217.63
1406.790	WB Mobilien Wärmeverbund Eidmatt	-880'732.47	-896'271.12
1407	Anlagen im Bau VV	26'944'859.47	8'264'861.14
1407.0	Allgemeiner Haushalt	22'974'766.63	6'054'506.58
1407.001	Anlagen im Bau allgemeiner Haushalt	22'974'766.63	6'054'506.58
1407.1	Eigenwirtschaftsbetrieb Wasserversorgung	1'077'450.88	195'613.09
1407.101	Anlagen im Bau Wasserversorgung	1'077'450.88	195'613.09
1407.2	Eigenwirtschaftsbetrieb Abwasseranlagen	2'892'641.96	2'013'099.75

		01.01.2025	31.12.2025
1407.201	Anlagen im Bau Abwasseranlagen	2'892'641.96	2'013'099.75
1407.4	Eigenwirtschaftsbetrieb Gasversorgung	-	1'641.72
1407.401	Anlagen im Bau Gasversorgung	-	1'641.72
1409	Übrige Sachanlagen	1'652'003.35	1'562'332.04
1409.001	Übrige Sachanlagen allgemeiner Haushalt	183'982.50	-
1409.090	WB Übrige Sachanlagen allgemeiner Haushalt	-183'982.50	-
1409.2	Eigenwirtschaftsbetrieb Abwasseranlagen	1'652'003.35	1'562'332.04
1409.201	Übrige Sachanlagen Abwasseranlagen	4'826'601.05	4'826'601.05
1409.290	WB Übrige Sachanlagen Abwasseranlagen	-3'174'597.70	-3'264'269.01
142	Immaterielle Anlagen	3'703'888.33	3'535'883.38
1420	Software	206'734.98	16'518.49
1420.0	Allgemeiner Haushalt	206'734.98	16'518.49
1420.001	Software allgemeiner Haushalt	1'326'451.62	1'161'933.96
1420.090	WB Software allgemeiner Haushalt	-1'119'716.64	-1'145'415.47
1427	Immaterielle Anlagen in Realisierung	2'005'890.79	1'747'561.78
1427.0	Allgemeiner Haushalt	2'005'890.79	1'747'561.78
1427.001	Immaterielle Anlagen in Realisierung allgemeiner Haushalt	2'005'890.79	1'747'561.78
1429	Übrige immaterielle Anlagen	1'491'262.56	1'771'803.11
1429.0	Allgemeiner Haushalt	807'639.55	1'175'049.19
1429.001	Übrige immaterielle Anlagen allgemeiner Haushalt	1'685'233.66	2'135'618.26
1429.090	WB Übrige immaterielle Anlagen allgemeiner Haushalt	-877'594.11	-960'569.07
1429.1	Eigenwirtschaftsbetrieb Wasserversorgung	5'456.16	2'228.04
1429.101	Übrige immaterielle Anlagen Wasserversorgung	308'670.65	308'670.65
1429.190	WB Übrige immaterielle Anlagen Wasserversorgung	-303'214.49	-306'442.61
1429.2	Eigenwirtschaftsbetrieb Abwasseranlagen	678'166.85	594'525.88
1429.201	Übrige immaterielle Anlagen Abwasseranlagen	1'303'919.05	1'303'919.05
1429.290	WB Übrige immaterielle Anlagen Abwasseranlagen	-625'752.20	-709'393.17
144	Darlehen	96'750.00	10'964'255.96
1444	Darlehen an öffentliche Unternehmen	-	10'889'305.96
1444.0	Allgemeiner Haushalt	-	10'889'305.96
1444.001	Darlehen an öffentliche Unternehmen allgemeiner Haushalt	-	10'889'305.96
1445.001	Darlehen an private Unternehmungen allgemeiner Haushalt	224'891.00	224'791.00
1445.090	WB Darlehen an private Unternehmungen allgemeiner Haushalt	-224'891.00	-224'791.00
1446	Darlehen an private Organisationen ohne Erwerbszweck	96'750.00	74'950.00
1446.0	Darlehen an private Organisationen ohne Erwerbszweck	96'750.00	74'950.00
1446.001	Darlehen an private Organisationen ohne Erwerbszweck allgemeiner Haushalt	-	74'950.00
1446.004	Darlehen an FC Wädenswil 17.06.05 - 31.12.2030	27'750.00	-
1446.007	Darlehen an Verein Eisbahn 2019-2029, zinslos	69'000.00	-
145	Beteiligungen, Grundkapitalien	189'557.94	15'942'557.94
1452	Beteiligungen an Gemeinden und Zweckverbänden	-	183'857.94
1452.0	Allgemeiner Haushalt	-	183'857.94
1452.001	Beteiligungen an Gemeinden und Zweckverbänden allgemeiner Haushalt	-	183'857.94
1454	Beteiligungen an öffentlichen Unternehmungen allgemeiner Haushalt	183'857.94	15'753'000.00
1454.0	Allgemeiner Haushalt	183'857.94	15'753'000.00
1454.001	Beteiligungen an öffentlichen Unternehmungen allgemeiner Haushalt	183'857.94	15'753'000.00
1456	Beteiligung an privaten Organisationen ohne Erwerbszweck	5'700.00	5'700.00

		01.01.2025	31.12.2025
1456.0	Allgemeiner Haushalt	5'700.00	5'700.00
1456.001	Beteiligungen an privaten Organisationen ohne Erwerbszweck allgemeiner Haushalt	5'700.00	5'700.00
146	Investitionsbeiträge	1'999'340.89	2'002'677.02
1462	Investitionsbeiträge an Gemeinden und Zweckverbände	1'329'526.99	1'226'853.33
1462.0	Allgemeiner Haushalt	1'024'665.05	934'664.79
1462.001	Investitionsbeiträge an Gemeinden und Zweckverbände allgemeiner Haushalt	9'268'219.60	9'187'233.32
1462.090	WB Investitionsbeiträge an Gemeinden und Zweckverbände allgemeiner Haushalt	-	-
1462.1	Eigenwirtschaftsbetrieb Wasserversorgung	27'597.29	25'673.09
1462.101	Investitionsbeiträge an Gemeinden und Zweckverbände Wasserversorgung	160'851.70	160'851.70
1462.190	WB Investitionsbeiträge an Gemeinden und Zweckverbände Wasserversorgung	-133'254.41	-135'178.61
1462.2	Eigenwirtschaftsbetrieb Abwasseranlagen	277'264.65	266'515.45
1462.201	Investitionsbeiträge an Gemeinden und Zweckverbände Abwasseranlagen	632'756.55	632'756.55
1462.290	WB Investitionsbeiträge an Gemeinden und Zweckverbände Abwasseranlagen	-355'491.90	-366'241.10
1466	Investitionsbeiträge an private Organisationen ohne Erwerbszweck	669'813.90	775'823.69
1466.0	Allgemeiner Haushalt	669'813.90	775'823.69
1466.001	Investitionsbeiträge an private Organisationen ohne Erwerbszweck	20'000.00	1'026'181.45
1466.002	Investitionsbeiträge an private Organisationen ohne Erwerbszweck	866'181.45	-
1466.090	WB Investitionsbeiträge an private Organisationen ohne Erwerbszweck allgemeiner Haushalt	-6'000.00	-250'357.76
1466.092	WB Investitionsbeiträge an private Organisationen ohne Erwerbszweck allgemeiner Haushalt	-210'367.55	-

Bilanz - Passiven

		01.01.2025	31.12.2025
2	Passiven	325'099'729.51	354'603'953.38
20	Fremdkapital	144'878'330.98	160'043'922.88
200	Laufende Verbindlichkeiten	68'901'785.95	80'460'612.10
2000	Laufende Verbindlichkeiten aus Lieferungen und Leistungen von Dritten	27'290'997.65	28'830'521.25
2000.0	Laufende Verbindlichkeiten aus Lieferungen und Leistungen von Dritten	27'280'764.65	28'778'213.25
2000.001	Kreditoren Sammelkonto	23'497'556.46	25'579'027.10
2000.002	Kreditoren Betriebsamt	-	128'313.07
2000.003	Kreditoren Werke	2'995'393.01	3'070'873.08
2000.004	Kreditoren Frohmatt	787'815.18	-
2000.1	Kreditoren Sozial- und Personalversicherungen	10'233.00	52'308.00
2000.110	Kreditor BVK	2'041.65	667.20
2000.111	Kreditor BVK; Primarschule	-	5'688.95
2000.122	Kreditor Unfallversicherung Zürich; Primarschule	-	25'078.90
2000.123	Kreditor Zusatzversicherung Zürich; Primarschule	-	1'128.60
2000.130	Kreditor Quellensteuer AN	4'881.55	6'272.90
2000.131	Kreditor Quellensteuer AN Primarschule	3'309.80	12'681.05
2000.132	Kreditor Quellensteuer AN Werke	-	790.40
2001	Kontokorrente mit Dritten	131'731.14	72'524.30
2002	Steuern	3'524'178.92	4'085'367.06
2002.0	Verpflichtungen aus allgemeinen Gemeindesteuern	3'488'481.94	3'860'130.93
2002.001	Verpflichtungen aus allgemeine Gemeindesteuern	3'488'481.94	3'860'130.93
2002.1	Verpflichtungen Sondersteuern	-	37'945.10
2002.101	Verpflichtungen aus Grundstückgewinnsteuern	-	37'945.10
2002.2	Steuerschulden MWST	35'696.98	187'291.03
2002.202	Abrechnungs-Konto MWST Werke	35'696.98	187'291.03
2003	Erhaltene Anzahlungen von Dritten	296'209.26	323'052.55
2005	Interne Kontokorrente (Abrechnungskonten)	3'746.50	784'134.25
2005.0	Kontokorrente mit zu konsolidierenden Einheiten	2'125.90	2'083.90
2005.002	Abrechnungskonto Soziale Dienste	2'125.90	2'083.90
2005.2	Abrechnungskonten übrige Steuern	-	27'529.20
2005.210	Abrechnungskonto Quellensteuern II	-	27'529.20
2005.3	Abrechnungskonten Löhne	-	754'521.15
2005.301	Abrechnungskonto Löhne	-	723'619.95
2005.305	Abrechnungskonto Löhne Primarschule	-	30'901.20
2005.5	Weitere Abrechnungskonten	1'620.60	-
2005.511	Abrechnungskonto Übriges	1'620.60	-
2006	Depotgelder und Kautionen	37'654'922.48	46'365'012.69
2006.0	Depotgelder und Kautionen	2'090'557.28	1'886'523.69
2006.001	Depots Schlüssel Abdankungshalle Friedhof	550.00	550.00
2006.002	Depots Bootshaaben	3'369.50	3'269.50
2006.003	Depots Schlüssel Getränkeautomat	2'860.00	3'040.00
2006.004	Depots Schlüssel Hoffnungsweg 5 (Immobilien)	1'370.00	1'370.00
2006.007	Depots Patientengelder Frohmatt	916'385.51	-
2006.008	Depositen Betriebsamt	1'141'912.27	1'853'294.19
2006.009	Depots Schlüssel Immobilien / Primarschule	3'010.00	2'960.00

		01.01.2025	31.12.2025
2006.010	Kaution TDC Schweiz. AG Antennenanl. Klär. Rietliau Vertrag vom 19.11.01	10'000.00	10'000.00
2006.011	Depotgelder Freizeitanlage	2'000.00	1'920.00
2006.012	Depots Badge Hallenbad	4'900.00	5'400.00
2006.013	Depotgelder Jugendarbeit	2'300.00	2'820.00
2006.014	Depots Schlüssel Schützenhaus Beichlen	1'900.00	1'900.00
2006.1	Depots für Grundstückgewinnsteuern	35'547'909.30	44'462'033.10
2006.100	Depots für Grundstückgewinnsteuern	35'547'909.30	44'462'033.10
2006.3	Baudepositen	16'455.90	16'455.90
2006.300	Baudepositen Bewilligungsgebühren Hütten	16'455.90	16'455.90
201	Kurzfristige Finanzverbindlichkeiten	20'000'000.00	20'000'000.00
2010	Verbindlichkeiten gegenüber Finanzintermediären	10'000'000.00	15'000'000.00
2014	Kurzfristiger Anteil langfristiger Verbindlichkeiten	10'000'000.00	5'000'000.00
2014.4	Kurzfristiger Anteil von langfristigen Darlehen	10'000'000.00	5'000'000.00
2014.400	Kurzfristiger Anteil von langfristigen Darlehen	10'000'000.00	5'000'000.00
204	Passive Rechnungsabgrenzungen (RA)	5'096'300.10	4'697'143.37
2040	Passive RA Personalaufwand	1'188'276.44	1'841.65
2040.0	Passive RA Personalaufwand (Sachgruppe 30)	879'308.20	1'841.65
2040.001	Passive RA Personalaufwand allgemein	879'308.20	1'841.65
2041	Passive RA Sach- und übriger Betriebsaufwand	3'131'930.21	2'746'498.33
2041.0	Passive RA Sach- und übriger Betriebsaufwand (Sachgruppe 31)	2'305'346.99	2'363'381.68
2041.001	Passive RA Sach- und übriger Betriebsaufwand allgemein	2'305'346.99	2'363'381.68
2043	Passive RA Transfers der ER	40'495.38	79'659.35
2043.0	Passive RA Transfers der ER (36, 37 und 46, 47)	40'495.38	79'659.35
2043.001	Passive RA Transfers der Erfolgsrechnung allgemein	40'495.38	79'659.35
2044	Passive RA Finanzaufwand / Finanzertrag	178'179.60	192'216.96
2044.0	Passive RA Finanzaufwand / Finanzertrag (34 und 44)	178'179.60	192'216.96
2044.001	Passive RA Finanzaufwand / Finanzertrag allgemein	178'179.60	192'216.96
2045	Passive RA übriger betrieblicher Ertrag	107'418.47	108'195.48
2046	Passive RA Investitionsrechnung	450'000.00	1'568'731.60
2046.0	Passive RA Investitionsrechnung	450'000.00	1'568'731.60
2046.001	Passive RA Investitionsrechnung allgemein	450'000.00	1'568'731.60
205	Kurzfristige Rückstellungen	2'818'470.65	1'661'981.74
2050	Kurzfristige Rückstellungen aus Mehrleistungen des Personals	2'081'605.52	1'638'390.19
2050.0	Kurzfristige Rückstellungen aus Mehrleistungen des Personals	1'781'694.17	1'356'427.31
2050.000	Kurzfristige Rückstellungen aus Mehrleistungen des Personals; Allg. Verwaltung inkl. PS	1'326'694.77	1'356'427.31
2050.001	Kurzfristige Rückstellungen aus Mehrleistungen des Personals; Alterszentrum Frohmatt	454'999.40	-
2050.1	Kurzfristige Rückstellungen aus Mehrleistungen des Personals	119'455.09	-
2050.100	Kurzfristige Rückstellungen aus Mehrleistungen des Personals Wasserversorgung	119'455.09	-
2050.2	Kurzfristige Rückstellungen aus Mehrleistungen des Personals	51'200.81	44'896.26
2050.200	Kurzfristige Rückstellungen aus Mehrleistungen des Personals Abwasseranlagen	51'200.81	44'896.26
2050.3	Kurzfristige Rückstellungen aus Mehrleistungen des Personals Entsorgung &	71'619.76	-
2050.300	Kurzfristige Rückstellungen aus Mehrleistungen des Personals Entsorgung & Recycling	71'619.76	-
2050.4	Kurzfristige Rückstellungen aus Mehrleistungen des Personals	49'256.61	-
2050.400	Kurzfristige Rückstellungen aus Mehrleistungen des Personals Gasversorgung	49'256.61	-
2050.5	Kurzfristige Rückstellungen aus Mehrleistungen des Personals Mobilität	5'221.39	-
2050.500	Kurzfristige Rückstellungen aus Mehrleistungen des Personals Mobilität	5'221.39	-

	01.01.2025	31.12.2025
2050.6 Kurzfristige Rückstellungen aus Mehrleistungen des Personals	1'836.80	-
2050.600 Kurzfristige Rückstellungen aus Mehrleistungen des Personals Wärmeverbund Untermosen-Frohmann	1'836.80	-
2050.7 Kurzfristige Rückstellungen aus Mehrleistungen des Personals	1'052.57	-
2050.700 Kurzfristige Rückstellungen aus Mehrleistungen des Personals Wärmeverbund Eidmatt	1'052.57	-
2050.8 Kurzfristige Rückstellungen aus Mehrleistungen des Personals	268.32	237'066.62
2050.800 Kurzfristige Rückstellungen aus Mehrleistungen des Personals Energienutzung Felsenquelle	268.32	237'066.62
2056 Kurzfristige Rückstellungen für Vorsorgeverpflichtungen	17'004.10	23'591.55
2056.0 Kurzfristige Rückstellungen für Vorsorgeverpflichtungen	10'712.20	23'591.55
2056.001 Kurzfristige Rückstellungen für Vorsorgeverpflichtungen allgemein	10'712.20	23'591.55
2059 Übrige kurzfristige Rückstellungen der Erfolgsrechnung	719'861.03	-
2059.0 Übrige kurzfristige Rückstellungen	44'321.03	-
2059.001 Rückstellung Pflegebeiträge MiGeL	44'321.03	-
2059.2 Kurzfristige Rückstellungen Finanz- und Lastenausgleich	675'540.00	-
2059.200 Kurzfristige Rückstellungen Finanz- und Lastenausgleich	675'540.00	-
206 Langfristige Finanzverbindlichkeiten	45'000'000.00	50'000'000.00
2064 Darlehen, Schuldscheine	45'000'000.00	50'000'000.00
2064.0 Langfristige Darlehen	45'000'000.00	50'000'000.00
2064.007 Darlehen SUVA Luzern 0.35% 02.05.2016 - 01.05.2026	5'000'000.00	-
2064.008 Darlehen Axa Winterthur 0.42% 17.03.2016 - 17.03.2028	10'000'000.00	10'000'000.00
2064.009 Darlehen Axa Winterthur 1.28% 28.11.2014 - 28.11.2029	10'000'000.00	10'000'000.00
2064.010 Darlehen PUBLICA 0.99% 02.12.2015 - 02.12.2030	10'000'000.00	10'000'000.00
2064.011 Darlehen Suva 0.59% 25.04.2018 - 23.04.2027	10'000'000.00	10'000'000.00
2064.018 Darlehen Postfinance 0.91% 30.01.2025 - 30.01.2031	-	10'000'000.00
208 Langfristige Rückstellungen	4'404.15	631'311.35
2086 Langfristige Rückstellungen für Vorsorgeverpflichtungen	4'404.15	25'583.20
2086.0 Langfristige Rückstellungen für Vorsorgeverpflichtungen	4'404.15	25'583.20
2086.001 Langfristige Rückstellungen für Vorsorgeverpflichtungen allgemein	4'404.15	25'583.20
2089 Übrige langfristige Rückstellungen der Erfolgsrechnung	-	605'728.15
2089.2 Langfristige Rückstellungen Finanz- und Lastenausgleich	-	605'728.15
2089.200 Langfristige Rückstellungen Finanz- und Lastenausgleich	-	605'728.15
209 Verbindlichkeiten gegenüber Fonds im Fremdkapital	3'057'370.13	2'592'874.32
2091 Verbindlichkeiten gegenüber Fonds im Fremdkapital	577'787.50	274'635.35
2091.0 Verbindlichkeiten gegenüber Fonds im Fremdkapital	577'787.50	274'635.35
2091.001 Ersatzabgaben zur Abgeltung der Schutzraumpflicht (Recht bis 31.12.2011)	577'787.50	274'635.35
2092 Verbindlichkeiten gegenüber Legaten und Stiftungen ohne eigene Rechtspersönlichkeit	2'479'582.63	2'318'238.97
2092.0 Zweckgebundene Zuwendungen	1'457'615.63	1'416'499.12
2092.020 Sonderrechnung Reisekasse Personal	9'099.35	-
2092.030 Sonderrechnung Fonds für gemeinnützige Zwecke	745'364.25	728'190.25
2092.040 Sonderrechnung Hilfsfonds für erkrank. Angestellte	205'507.65	189'665.65
2092.050 Sonderrechnung Stipendienfonds für Jugendliche	187'730.55	189'701.55
2092.070 Sonderrechnung Blanca Zürcher-Fonds	112'557.88	109'512.72
2092.080 Sonderrechnung Nachlass Sprecher Louise	131'112.25	132'489.25
2092.090 Sonderrechnung Schenkung Hermine Secretan	66'243.70	66'939.70
29 Eigenkapital	180'221'398.53	194'560'030.50
290 Spezialfinanzierungen im Eigenkapital	27'167'589.36	29'535'006.90
2900 Spezialfinanzierungen im Eigenkapital	27'167'589.36	29'535'006.90

	01.01.2025	31.12.2025
2900.1 Spezialfinanzierung Wasserversorgung	9'356'920.21	9'519'773.71
2900.100 Spezialfinanzierung Wasserversorgung	9'356'920.21	9'519'773.71
2900.2 Spezialfinanzierung Abwasseranlagen	4'487'878.40	5'306'743.59
2900.200 Spezialfinanzierung Abwasseranlagen	4'487'878.40	5'306'743.59
2900.3 Spezialfinanzierung Entsorgung & Recycling	1'242'281.77	1'292'842.94
2900.300 Spezialfinanzierung Entsorgung & Recycling	1'242'281.77	1'292'842.94
2900.4 Spezialfinanzierung Gasversorgung	10'642'124.88	11'901'382.10
2900.400 Spezialfinanzierung Gasversorgung	10'642'124.88	11'901'382.10
2900.5 Spezialfinanzierung Mobilität	965'050.19	989'587.41
2900.500 Spezialfinanzierung Mobilität	965'050.19	989'587.41
2900.6 Spezialfinanzierung Wärmeverbund Untermosen-Frohmann	324'154.67	386'094.75
2900.600 Spezialfinanzierung Wärmeverbund Untermosen-Frohmann	324'154.67	386'094.75
2900.7 Spezialfinanzierung Wärmeverbund Eidmatt	68'139.33	32'091.05
2900.700 Spezialfinanzierung Wärmeverbund Eidmatt	68'139.33	32'091.05
2900.8 Spezialfinanzierung Energienutzung Felsenquelle	173'132.45	198'583.89
2900.800 Spezialfinanzierung Energienutzung Felsenquelle	173'132.45	198'583.89
2900.9 Spezialfinanzierung Kleingruppenschule	-92'092.54	-92'092.54
2900.900 Spezialfinanzierung Kleingruppenschule	-92'092.54	-92'092.54
291 Fonds im Eigenkapital	2'007'000.00	2'007'000.00
2910 Fonds im Eigenkapital	2'007'000.00	2'007'000.00
2910.0 Fonds im Eigenkapital	2'007'000.00	2'007'000.00
2910.001 Fonds Ersatzabgaben für Parkplatzbauten	2'007'000.00	2'007'000.00
299 Bilanzüberschuss/-fehlbetrag	151'046'809.17	163'018'023.60
2990 Jahresergebnis	40'068'092.83	11'971'214.43
2990.0 Jahresergebnis	40'068'092.83	11'971'214.43
2990.000 Jahresergebnis	40'068'092.83	11'971'214.43
2999 Kumulierte Ergebnisse der Vorjahre	110'978'716.34	151'046'809.17
2999.0 Kumulierte Ergebnisse der Vorjahre	110'978'716.34	151'046'809.17
2999.000 Kumulierte Ergebnisse der Vorjahre	110'978'716.34	151'046'809.17

Abweichungsbegründung Erfolgsrechnung

		RE 2025	BU 2025	Veränderung	Abweichung in %	Abweichungsbegründung
0	Behörden					
025	Schulpflege					
30	Personalaufwand	140'032.95	165'003.00	24'970.05	15.13%	Neu werden die Sitzungsgelder nicht mehr am Ende des Kalenderjahres sondern am Ende des Schuljahres ausbezahlt. Der Personalaufwand in der Rechnung 2025 fiel entsprechend tiefer aus
091	Legate					
35	Einlagen in Spezialfinanzierungen und Fonds	1'638.00	9'990.00	8'352.00	83.60%	Einlage entfällt aufgrund nicht budgetierter Ausgabe
36	Transferaufwand	35'000.00	10'000.00	-25'000.00	-250.00%	Zuwendungen Jubiläum Müller Thurgau, Beschl. Nr. 18 v. 20.1.25 CHF 10'000 sowie 150-Jahre Seebahn, Beschl. Nr. 76 v. 7.4.25 CHF 15'000
45	Entnahmen aus Spezialfinanzierungen und Fonds	-25'392.00	-8'110.00	17'282.00	213.09%	Entnahme anstatt Einlage aufgrund nicht budgetierter Ausgabe
1	Zentrale Dienste und allgemeine Verwaltung					
111	Zentrale Dienste und allgemeine Verwaltung					
30	Personalaufwand	1'742'090.31	1'571'370.00	-170'720.31	-10.86%	sep. Kreditbeschlüsse Stadtrat: Beschl. v. 7.4.25, Externe Begleitung Rekrutierung Nachfolge Stadtschreiberin CHF 50'000 sowie Beschl. Nr. 97 v. 12.5.25, Nachtrag Weiterbildung Mitarbeitende CHF 80'000, Mehraufwand Personalwerbung CHF 40'000
33	Abschreibungen Verwaltungsvermögen	207'591.19	270'290.00	62'698.81	23.20%	Die Nutzungsdauer der Sachanlagen wurde in Übereinstimmung mit den kantonalen Richtlinien korrigiert.
42	Entgelte	-22'046.90	-	22'046.90	100.00%	Rückerstattungen von AZ Frohmat AG
112	Informatik					
30	Personalaufwand	974'775.35	1'087'400.00	112'624.65	10.36%	Differenz infolge Personalausfall
33	Abschreibungen Verwaltungsvermögen	237'318.88	266'700.00	29'381.12	11.02%	Die Nutzungsdauer der Sachanlagen wurde in Übereinstimmung mit den kantonalen Richtlinien korrigiert.
42	Entgelte	-327'202.55	-	327'202.55	100.00%	Differenz infolge Verselbständigung Alterszentrum Frohmat
49	Interne Verrechnungen	-2'085'335.71	-2'555'000.00	-469'664.29	-18.38%	Differenz infolge Verselbständigung Alterszentrum Frohmat
113	Wahlen und Abstimmungen					
30	Personalaufwand	23'904.25	48'880.00	24'975.75	51.10%	Entschädigung Wahlbüromitglieder, tieferer Aufwand
46	Transferertrag	-15'397.30	-	15'397.30	100.00%	Rückvergütungen div. Gemeinden für Durchführung von Abstimmungen
2	Präsidiales					
211	Einwohnerdienste					
42	Entgelte	-625'820.98	-520'000.00	105'820.98	20.35%	90'000 Mehreinnahmen bei Einbürgerungen, durch Zunahme Einbürgerungsgesuche, Verzögerung Gebühreneinnahmen wegen Rechnungstellung Kanton, Weiterverrechnung Standortbestimmungen wurden nicht budgetiert
212	Zivilstandswesen					
36	Transferaufwand	271'139.35	211'560.00	-59'579.35	-28.16%	50'000 Mehrkosten bei Dienstleistungen Dritter: Springereinsatz aufgrund Personalvakanz
46	Transferertrag	-422'735.85	-331'560.00	91'175.85	27.50%	50'000 Mehrkosten bei Dienstleistungen Dritter: Springereinsatz aufgrund Personalvakanz

		RE 2025	BU 2025	Veränderung	Abweichung in %	Abweichungsbegründung
215	Stadtammann- und Betreibungsamt					
36	Transferaufwand	68'656.56	144'786.00	76'129.44	52.58%	Differenz entspricht dem Anteil der Stadt am Überschuss des regionalen Stadtammann- und Betreibungsamts. Ausgleichsbuchung gem. Vorgaben Gemeindeamt.
46	Transferertrag	-68'656.56	-144'786.00	-76'129.44	-52.58%	Differenz entspricht dem Anteil der Stadt am Überschuss des regionalen Stadtammann- und Betreibungsamts. Ausgleichsbuchung gem. Vorgaben Gemeindeamt.
217	Präsidialsekretariat					
30	Personalaufwand	461'519.77	540'800.00	79'280.23	14.66%	zeitweise unbesetzte Stellen
291	Legate					
36	Transferaufwand	18'000.00	-	-18'000.00	-100.00%	Zweckgebundene Zuwendung
45	Entnahmen aus Spezialfinanzierungen und Fonds	-24'941.35	-	24'941.35	100.00%	Ausgaben führen zur Entnahme aus dem Legat
3	Finanzen					
301	Rechnungswesen und Controlling					
39	Interne Verrechnungen	82'551.67	28'830.00	-53'721.67	-186.34%	CHF 34'510 im Budget an falscher Position; Verrechnungen PR NEU: Porti, Waren- und Papierbezüge
43	Übrige Erträge	-9'386.91	-	9'386.91	100.00%	Umtriebsentschädigungen und a.pl. Erträge
303	Vermögens- und Schuldenverwaltung					
34	Finanzaufwand	661'345.74	845'000.00	183'654.26	21.73%	Tieferes Zinsniveau und weniger Fremdkapital als budgetiert
44	Finanzertrag	-397'528.85	-272'640.00	124'888.85	45.81%	Höherer Zinsertrag aus Darlehen Frohmat AG und a.pl. Erträge
49	Interne Verrechnungen	-2'478'200.48	-2'861'090.00	-382'889.52	-13.38%	Tieferes Kapital zu verzinsen
309	Finanzen übriges					
42	Entgelte	-35'022.00	-	35'022.00	100.00%	Anteil Sach- und Haftpflichtversicherung AZ Frohmat; Budget 2025 bei Interne Verrechnung
44	Finanzertrag	-1'079'530.63	-	1'079'530.63	100.00%	a.pl. Erträge aus Verkäufen Werkstadt ZÜRSEE und Vorprojekt EVW
49	Interne Verrechnungen	-111'612.20	-143'630.00	-32'017.80	-22.29%	Anteil Sach- und Haftpflichtversicherung AZ Frohmat; Rechnung 2025 bei Entgelte
311	Steueramt					
42	Entgelte	-47'467.41	-65'000.00	-17'532.59	-26.97%	Infolge diverser Vakanzen wurden während den Sommermonaten keine Betreuungsläufe gemacht. Deshalb fielen die Rückerstattungen von Betreuungskosten geringer aus als budgetiert.
313	Ordentliche Steuern II					
34	Finanzaufwand	231'134.40	120'000.00	-111'134.40	-92.61%	Die Rückstände bei den Rückzahlungen von Steuerguthaben führten zu höheren Zinsaufwänden.
40	Fiskalertrag	-19'777'656.86	-13'145'666.00	6'631'990.86	50.45%	Das kantonale Steueramt hat vermehrt Rückstände bei den Veranlagungen der nachträglich ordentlichen Veranlagungen zur Quellensteuer aufgearbeitet.
44	Finanzertrag	-366'717.72	-200'000.00	166'717.72	83.36%	Die Zahlungsmoral der Steuerpflichtigen hat abgenommen. Es werden immer mehr Ratenzahlungen erbeten und provisorische Rechnungen oft nicht bezahlt. Dies führt zu höheren Verzugszinsen der Steuerpflichtigen.
314	Finanzausgleich					
36	Transferaufwand	605'728.15	1'168'788.00	563'059.85	48.17%	Steuerkraft Wädenswil ist näher am kantonalen Mittel als budgetiert.
46	Transferertrag	-3'064'271.85	-6'753'000.00	-3'688'728.15	-54.62%	Steuerkraft Wädenswil ist näher am kantonalen Mittel als budgetiert.

	RE 2025	BU 2025	Veränderung	Abweichung in %	Abweichungsbegründung
315 Grundsteuern					
34 Finanzaufwand	83'778.95	60'000.00	-23'778.95	-39.63%	Es wurden mehrere alte Ersatzbeschaffungsfälle veranlagt, welche zu Aufschieben der Steuer führten und somit hohe Vergütungszinsen auf teilweise Jahre zuvor geleistete Depots auslösten.
40 Fiskalertrag	-17'150'469.45	-20'000'000.00	-2'849'530.55	-14.25%	Aufgrund der Vakanz der STV Leitung konnten weniger Grundsteuerfälle bearbeitet werden als budgetiert. D.h. es handelt sich nicht um eine Reduktion des Ertragsniveaus, sondern um einen Rückstand bei der Abrechnung von Fällen.
44 Finanzertrag	-12'602.10	-5'000.00	7'602.10	152.04%	Da weniger Grundsteuerfälle bearbeitet wurden, fiel der erzielte Zinsertrag auf Grundstückgewinnsteuern geringer aus.
321 Immobilien im Finanzvermögen					
322 Immobilien im Verwaltungsvermögen					
323 Schulliegenschaften					
329 Werkstadt Zürisee					
39 Interne Verrechnungen	59'254.40	-	-59'254.40	-100.00%	Verzinsung an anderer Position budgetiert
4 Planen und Bauen					
401 Stab					
36 Transferaufwand	403'906.20	105'000.00	-298'906.20	-284.67%	Instandsetzung bestehender Schutzräume --Geräte und / Schutzausrüstung "35Stk"
45 Entnahmen aus Spezialfinanzierungen und Fonds	-303'152.15	-	303'152.15	100.00%	Siehe Position 36
49 Interne Verrechnungen	-89'000.00	-60'000.00	29'000.00	48.33%	Der Aufwand vom Sekretariat war im Rechnungsjahr 2025 grösser als die Vorjahre
411 Raumplanung und Landschaftsentwicklung					
30 Personalaufwand	482'435.27	415'060.00	-67'375.27	-16.23%	Mehr Personalaufwand infolge Springereinsätzen durch vakante Stellen
33 Abschreibungen Verwaltungsvermögen	180'068.17	249'050.00	68'981.83	27.70%	Controlling
36 Transferaufwand	38'283.00	20'000.00	-18'283.00	-91.42%	Unerwartete Beiträge,. Sanierung Schlachtlokal
37 Durchlaufende Beiträge	317'690.00	20'000.00	-297'690.00	-1488.45%	Beiträge für Instandsetzungen von privaten Schutzräumen
44 Finanzertrag	-193'651.20	-110'000.00	83'651.20	76.05%	Es wurden ausserordentlich vieler Gesuche eingereicht zur benützung von öffentlichem Gruns
47 Durchlaufende Beiträge	-317'690.00	-20'000.00	297'690.00	1488.45%	Mehr abgaben eingenommen als angenomme
421 Vermessung und GIS					
431 Strassenwesen					
432 Öffentliche Grünanlagen					
433 Friedhofbetrieb					
42 Entgelte	-230'965.70	-285'000.00	-54'034.30	-18.96%	Weniger Bestattungen als angenommen
434 Kanäle und Kläranlage					
451 Wärmeverbund Rietliu					
42 Entgelte	-388'858.05	-235'000.00	153'858.05	65.47%	Es wurde mehr Wärme bezogen als angenommen
461 Öffentlicher Verkehr					

		RE 2025	BU 2025	Veränderung	Abweichung in %	Abweichungsbegründung
5	Werke					
501	Dienste Werke					
33	Abschreibungen Verwaltungsvermögen	238'289.24	131'640.00	-106'649.24	-81.02%	Ausserordentliche Abschreibungen Vorprojekt Energieverbund Gerberacher (Projekt sisiert , nicht wirtschaftlich umsetzbar). Ausserordentliche Abschreibungen CHF 106k.
39	Interne Verrechnungen	1'274'891.31	1'553'042.24	278'150.93	17.91%	Tiefere Stundenverrechnung an die EVW AG (späterer Start der Verrechnung).
42	Entgelte	-326'724.48	-462'000.26	-135'275.78	-29.28%	Verrechnung an den Energieverbund Wädenswil: tiefere interne Verrechnungen führen zu tieferem Entgelt. Gesamthaft verbleibt ein Profit von CHF 93k für die Leistungen an die EVW AG.
43	Übrige Erträge	-223'388.15	-150'000.00	73'388.15	48.93%	Die aktivierten Eigenleistungen für die EVW AG lagen über dem Budget. Die gesamten Vorleistungen wurden mit Überdeckung im 2025 an die EVW AG verrechnet.
511	Gasversorgung					
512	Wärmeverbund Untermosten					
513	Wärmeverbund Eidmatt					
514	Wärmeverbund Felsenquelle					
521	Wasserversorgung					
541	Mobilität					
551	Energie und Umwelt					
6	Gesellschaft					
601	Stab					
30	Personalaufwand	628'377.69	567'540.00	-60'837.69	-10.72%	Befristete Stelle für Arbeitssicherheit (100%) wurde bei der Budgetierung vernachlässigt.
40	Fiskalertrag	-216'066.52	-265'000.00	-48'933.48	-18.47%	Die Annahme, dass sich aufgrund einer Zunahme an HundehalterInnen in Wädenswil die Hundesteuereinnahmen erhöhen würden, hat sich nicht bestätigt.
41	Regalien und Konzessionen	-26'952.30	-65'000.00	-38'047.70	-58.53%	Die Einnahmen durch die Mitarbeitenden-Parkplätze fliessen neu an die Abteilung Präsidiales.
46	Transferertrag	-	-8'500.00	-8'500.00	-100.00%	Der Fahrendenplatz wurde 2025 nicht in Betrieb genommen, entsprechend gab es keine Einnahmen.
49	Interne Verrechnungen	-	-9'474.00	-9'474.00	-100.00%	Interne Verrechnung Strom für die Informatik neu auf das Hallenbad gebucht.
611	Sport					
30	Personalaufwand	216'065.62	106'880.00	-109'185.62	-102.16%	In der Vergangenheit wurde ein Lohn jeweils auf das Hallenbad abgerechnet, das wurde nun korrigiert. Zudem musste aufgrund eines personellen Ausfalls eine zusätzliche Person angestellt werden.
33	Abschreibungen Verwaltungsvermögen	212'020.38	327'580.00	115'559.62	35.28%	Investitionen 2025 sind wesentlich tiefer als budgetiert ausgefallen, womit auch die Abschreibungen tiefer ausfallen.
39	Interne Verrechnungen	661'678.40	813'831.00	152'152.60	18.70%	In der Vergangenheit wurde jeweils ein Teil des Aufwands des Hallenbads (CHF 125'000) zur Sporthalle verschoben. Diese Praxis wird eingestellt.
44	Finanzertrag	-98'075.62	-12'300.00	85'775.62	697.36%	Ein Ertragsposten von CHF 60'000 wurde früher unter 46 Transferertrag verbucht, neu hier.
46	Transferertrag	-1'136.05	-60'000.00	-58'863.95	-98.11%	Vgl. Anmerkung zu Konto-Nr. 44.
621	Infostelle Betreuung und Pflege					
30	Personalaufwand	230'596.93	203'020.00	-27'576.93	-13.58%	Stellenantritt neue Mitarbeiterin per Februar 2025 (ursprünglich später geplant, d.h. tiefer budgetiert); Lohnerhöhung der Dienststellenleiterin per 2025 (im Budget nicht berücksichtigt).

		RE 2025	BU 2025	Veränderung	Abweichung in %	Abweichungsbegründung
631	Bäder					
641	Betrieb Stadtpolizei					
642	Parkplatzbewirtschaftung					
651	Rettungsorganisationen					
33	Abschreibungen Verwaltungsvermögen	176'294.80	149'550.00	-26'744.80	-17.88%	Aufgrund einer fehlerhaften Negativbudgetierung beim Ersatz des Tanklöschfahrzeugs wurden die daraus resultierenden Abschreibungen im Budget zu niedrig veranschlagt.
36	Transferaufwand	224'321.73	252'710.00	28'388.27	11.23%	Tatsächliche Zahlung an den Zweckverband Zivilschutz Zimmerberg fiel rund CHF 35'000 tiefer aus als ursprünglich veranschlagt.
44	Finanzertrag	-9'893.70	-15'000.00	-5'106.30	-34.04%	Mietzinsen zu hoch budgetiert.
681	Soziokultur					
7	Primarschule					
701	Schulleitungen					
30	Personalaufwand	1'380'147.50	1'027'713.00	-352'434.50	-34.29%	Aufgrund fehlenden Stellenplans wurde das Budget nicht eingehalten.
702	Kindergarten					
33	Abschreibungen Verwaltungsvermögen	44'126.10	14'740.00	-29'386.10	-199.36%	Die Nutzungsdauer der Sachanlagen wurde in Übereinstimmung mit den kantonalen Richtlinien korrigiert.
703	Primarschule					
39	Interne Verrechnungen	40'805.40	7'230.00	-33'575.40	-464.39%	Neu bietet die Kleingruppenschule Timeout-Settings für die Primarschule an. Entsprechend tiefere Ausgaben in der Konto-Gruppe 31.
46	Transferertrag	-418'781.00	-267'000.00	151'781.00	56.85%	Höherer Staatsbeitrag an ISR-Settings (integrierte Sonderschulung), da mehr grosse Settings
704	Sonderschule (externe)					
36	Transferaufwand	2'285'730.95	2'040'500.00	-245'230.95	-12.02%	Bei der Erstellung des Budget 2025 wurde von 33 Schüler:innen in externen Sonderschulen ausgegangen. Per 15.09.2025 waren es aber 37 Schüler:innen.
46	Transferertrag	-85'321.75	-	85'321.75	100.00%	Der Beitrag der OSW an den Kosten für die Spitalschulung wurde nicht budgetiert.
707	Frühförderung					
36	Transferaufwand	23'729.00	35'000.00	11'271.00	32.20%	Die Aufwendungen fielen tiefer aus, da weniger Gesuche im Zusammenhang mit der sprachlichen Frühförderung eingereicht wurden.
708	Schulergänzende Betreuung					
33	Abschreibungen Verwaltungsvermögen	76'452.25	29'150.00	-47'302.25	-162.27%	Die Nutzungsdauer der Sachanlagen wurde in Übereinstimmung mit den kantonalen Richtlinien korrigiert.
42	Entgelte	-3'870'489.80	-4'600'000.00	-729'510.20	-15.86%	Weniger Entgelte durch tiefere Schülerinnen- und Schülerzahlen als budgetiert. Entsprechend fällt der Aufwand bei Lohn und Lebensmittel tiefer aus.
709	Informatik					
33	Abschreibungen Verwaltungsvermögen	409'198.27	278'670.00	-130'528.27	-46.84%	Die Nutzungsdauer der Sachanlagen wurde in Übereinstimmung mit den kantonalen Richtlinien korrigiert.
732	Schülertransporte					
30	Personalaufwand	13'565.05	-	-13'565.05	-100.00%	Der Bereich Schülertransporte wurde auf das Schuljahr 2024/2025 hin an eine externe Firma ausgelagert. In einer Übergangsphase (bis Februar 2025) war die Schulbusfahrerin noch bei der Primarschule angestellt.
33	Abschreibungen Verwaltungsvermögen	-	21'480.00	21'480.00	100.00%	Die Schulbusse wurden verkauft, keine Abschreibungen mehr.

	RE 2025	BU 2025	Veränderung	Abweichung in %	Abweichungsbegründung
733 Liegenschaften					
49 Interne Verrechnungen	-828'281.56	-1'414'520.70	-586'239.14	-41.44%	Anpassung der Berechnungsmethode für die internen Mieten der PSW Liegenschaften.
734 Gesundheit					
30 Personalaufwand	3'330.76	19'409.00	16'078.24	82.84%	Weniger Einsätze im Bereich Pedikulose und konzentrierter Einsatz in der Zahnprophylaxe
36 Transferaufwand	16'451.25	7'500.00	-8'951.25	-119.35%	Steigende Kosten bei Zahnpflege gemäss Merkblatt für die Schulzahnpflege für OSW und PSW
8 Soziales					
804 Alimentenbevorschussung					
36 Transferaufwand	163'061.65	220'000.00	56'938.35	25.88%	Zu bevorschussende Alimente fielen tiefer aus als budgetiert.
46 Transferertrag	-1'190.60	-6'500.00	-5'309.40	-81.68%	Rückerstattungen von Alimentenschuldner/innen fielen tiefer aus als budgetiert. Budgetierung basiert auf 4-Jahresschnitt und kann abweichen.
811 Beiträge					
46 Transferertrag	-5'385'165.98	-	5'385'165.98	100.00%	Basierend auf einem Schreiben vom AJB vom 3.10.2025 wurden die Versorgertaxen vom 2006-2016 sowie 2018-2021 an die Stadt Wädenswil zurückbezahlt. Der Abwicklungsprozess nahm viel Zeit in Anspruch, da im Hintergrund rechtliche Verfahren hängig sind.
832 Asyl- und Wohnbegleitung					
841 Gesetzliche wirtschaftliche Hilfe					
36 Transferaufwand	12'900'883.54	11'676'600.00	-1'224'283.54	-10.48%	Betrifft Ausgaben für die Integration (IAZH), welche grösstenteils refinanziert werden. Konto-Nr 36 und 46 weisen in der Rechnung den budgetierten Aufwand von ca. 4 Mio auf. Die Abweichung ergibt sich nur aufgrund der Einzelansicht der Konti.
46 Transferertrag	-8'687'970.85	-7'386'400.00	1'301'570.85	17.62%	Betrifft Rückerstattungen für die Integration (IAZH). Konto-Nr 36 und 46 weisen in der Rechnung den budgetierten Aufwand von ca. 4 Mio auf. Die Abweichung ergibt sich nur aufgrund der Einzelansicht der Konti.
891 Legate					
45 Entnahmen aus Spezialfinanzierungen und Fonds	-3'045.16	-10'820.00	-7'774.84	-71.86%	Die Verwendung der Legate ist an sehr enge Kriterien geknüpft. Diese Einschränkungen reduzieren die Entnahme massiv.
9 Alterszentrum Frohmatt					
901 Alterszentrum Frohmatt					
991 Legate					
36 Transferaufwand	119'702.15	-	-119'702.15	-100.00%	Übertrag der Legate an die Alterszentrum Frohmatt AG nicht budgetiert
45 Entnahmen aus Spezialfinanzierungen und Fonds	-119'702.15	-	119'702.15	100.00%	Übertrag der Legate an die Alterszentrum Frohmatt AG nicht budgetiert

Abweichungsbegründung Investitionsrechnung

		RE 2025	BU 2025	Veränderung	Abweichung in %	Abweichungsbegründung
1	Zentrale Dienste und allgemeine Verwaltung					
111	Zentrale Dienste und allgemeine Verwaltung					
INVG1110000	Human Resources Standardsoftware	18'600.05	-	-18'600.05	-100.00%	
INV00013	Human Ressource Standardsoftware	18'600.05	-			Mehrfähriger Rahmenkredit. Differenz infolge Projektverlauf.
INVG1110001	Digitalisierung - Rahmenkredit 2022	29'999.10	-	-29'999.10	-100.00%	
INV00005	Digitalisierung - Rahmenkredit 2022	29'999.10	-			Mehrfähriger Rahmenkredit. Differenz infolge Projektverlauf.
INVG1110002	Digitalisierung - Rahmenkredit 2024	96'902.40	-	-96'902.40	-100.00%	
INV00007	Digitalisierung - Rahmenkredit 2024	96'902.40	-			Mehrfähriger Rahmenkredit. Differenz infolge Projektverlauf.
INVG1110003	Zusätzlicher Archivraum, Florhofstrasse 7	101'861.32	65'000.00	-36'861.32	-56.71%	
INV00015	Zusätzlicher Archivraum, Florhofstrasse 7	101'861.32	65'000.00			Mehrfähriger Rahmenkredit. Differenz infolge Projektverlauf.
INVG1110004	Digitalisierung - Rahmenkredit 2023	56'498.45	-	-56'498.45	-100.00%	
INV00006	Digitalisierung - Rahmenkredit 2023	56'498.45	-			Mehrfähriger Rahmenkredit. Differenz infolge Projektverlauf.
INVG1110005	Digitalisierung - Rahmenkredit 2025	-	150'000.00	150'000.00	100.00%	
INV00008	Digitalisierung - Rahmenkredit 2025	-	150'000.00			Mehrfähriger Rahmenkredit. Differenz infolge Projektverlauf.
2	Präsidiales					
216	Kultur und übrige Beiträge					
INVG2160000	Investitionsbeitrag an Wädenswiler Kulturstätten f	150'000.00	-	-150'000.00	-100.00%	
INV00952	Investitionsbeiträge an private Organisationen, Stiftung Wädenswiler Kulturstätten	150'000.00	-			Einmaliger Beitrag an die Sanierung der Liegenschaft Theater Ticino, nicht budgetiert.
INVG2160001	Rückzahlung Darlehen Wädenswiler Kulturst	-10'000.00	-	10'000.00	100.00%	
INV00026	Rückzahlung von Investitionsbeiträgen an private Organisationen ohne Erwerbszweck	-10'000.00	-			Amortisation nach betrieblichen Möglichkeiten durch Wädenswiler Kulturstätten, deshalb jeweils nicht budgetiert
3	Finanzen					
309	Finanzen übriges					
INVG3090001	Verkäufe	-10'265.60	-	10'265.60	100.00%	
INV00969	Übertrag Kommunalfahrzeug Meili 7000 vom VV	-10'265.60	-			Der Verkauf von Fahrzeugen war im Budget nicht berücksichtigt. Entsprechend resultiert gegenüber den Ist-Zahlen eine Abweichung von 100 %.
INV00971	Übertrag Kommunalfahrzeug Meili 7000 ins FV	10'265.60	-			Der Verkauf von Fahrzeugen war im Budget nicht berücksichtigt. Entsprechend resultiert gegenüber den Ist-Zahlen eine Abweichung von 100 %.
INV00972	Einnahmen Verkaufserlös Kommunalfahrzeug Meili 7000	-16'000.00	-			Der Verkauf von Fahrzeugen war im Budget nicht berücksichtigt. Entsprechend resultiert gegenüber den Ist-Zahlen eine Abweichung von 100 %.
INV00973	Realisierter Gewinn zugunsten ER Kommunalfahrzeug Meili 7000	5'734.40	-			Der Verkauf von Fahrzeugen war im Budget nicht berücksichtigt. Entsprechend resultiert gegenüber den Ist-Zahlen eine Abweichung von 100 %.

		RE 2025	BU 2025	Veränderung	Abweichung in %	Abweichungsbegründung
321	Immobilien im Finanzvermögen					
INVG3210000	Büelenstrasse 5+7, Ersatzneubau	764'060.54	4'280'000.00	3'515'939.46	82.15%	
INV00045	Büelenstrasse 5+7, Ersatzneubau Gartenhäuser GB	764'060.54	6'000'000.00			Ersatzneubau Gartenhäuser GB Büelenstrasse 5+7, Nachdem bis Ende 2025 noch keine Baufreigabe vorgelegen hatte, konnte mit ersten Arbeiten erst im Januar 2026 begonnen werden so dass entsprechende Ausgaben erst 2026 anfallen werden.
INV00623	Büelenstrasse 5+7, Ersatzneubau, Mehrwertabgabe	-	-1'720'000.00			Mehrwertabgabe für den Ersatzneubau Gartenhäuser GB, Büelenstr. 5+7; diese ist er mit der vollständigen Baufreigabe geschuldet, somit verschiebt sich der Erhalt der Mehrwertabgabe auf 2026.
INVG3210002	Erneuerungsinvestitionen Immobilien FV - RK 2023	24'298.80	-	-24'298.80	-100.00%	
INV00953	Sanierung Wohn- und Gewerbeliegenschaften See- strasse 61	24'298.80	-			Die Sanierung konnte erst Anfang 2025 abgeschlossen werden,
INVG3210003	Erneuerungsinvestitionen Immobilien FV - Rahmen- kredit	-	300'000.00	300'000.00	100.00%	
INV00037	Erneuerungsinvestitionen Immobilien FV - Rahmenkredit 2025	-	300'000.00			Im Jahr 2025 gab es keine dringlichen Fälle, so dass der Rahmenkredit für nicht geplante dringliche Massnahmen nicht beansprucht wurde.
322	Immobilien im Verwaltungsvermögen					
INVG3220000	Alte Landstrasse 15a, Notwohnungen (Neubau)	-195'471.65	300'000.00	495'471.65	165.16%	
INV00099	Kombinierte Asyl- und Notunterkünfte, Alte Land- strasse, Au, Ersatzneubau	-184'478.25	300'000.00			Per 31.12.2025 wurde für noch ausstehende Rechnungen eine passive Rechnungsabgrenzung in Höhe von CHF 450'000 vorgenommen. Dieser Wert ist fälschlicher Weise zu hoch angesetzt worden, da die noch ausstehenden Rechnungen deutlich niedriger ausgefallen
INV00774	Alte Landstrasse 15a, Notwohnungen (Neubau)	-10'993.40	-			Die Gutschrift für den Förderbeitrag der PV-Anlage ist erst 2025 eingegangen.
INVG3220001	Erneuerungsinvestitionen Immobilien VV - RK23	-93'700.20	-	93'700.20	100.00%	
INV00811	Dachsanierungsarbeiten Tobelrain, Speerstrasse 105 Förderbeiträge	-9'960.00	-			Die Gutschrift für den Förderbeitrag zur Dachsanierung der Flachdächer ist erst 2025 eingegangen.
INV00947	Kostenbeitrag an baulichen Massnahmen am Arbeits- platz P. Kutter	-83'740.20	-			Die Höhe des Förderbeitrages für die baulichen Anpassungen im Stadthaus zur Hindernisfrei für den Arbeitsplatz des Stadtpräsidenten stand zum Zeitpunkt der Budgetierung 2025 noch nicht fest.
INVG3220002	Digitale Planverwaltung	48'324.05	80'000.00	31'675.95	39.59%	
INV00700	Digitale Planverwaltung	-	80'000.00			Es handelt sich um einen jährlichen Rahmenkredit. Die seit 2022 für die Planerfassung bewilligten Mittel bis Ende 2025 betragen insgesamt CHF 306'437.70 und wurden ausgeschöpft.
INV00701	Digitale Planverwaltung Verwaltungsliegenschaften	9'466.05	-			Es handelt sich um einen jährlichen Rahmenkredit. Die seit 2022 für die Planerfassung bewilligten Mittel bis Ende 2025 betragen insgesamt CHF 306'437.70 und wurden ausgeschöpft.
INV00886	Digitale Planverwaltung Schulliegenschaften	38'858.00	-			Es handelt sich um einen jährlichen Rahmenkredit. Die seit 2022 für die Planerfassung bewilligten Mittel bis Ende 2025 betragen insgesamt CHF 306'437.70 und wurden ausgeschöpft.

		RE 2025	BU 2025	Veränderung	Abweichung in %	Abweichungsbegründung
INVG3220003	Erneuerungsinvestitionen Immobilien VV - RK2024	198'921.54	-	-198'921.54	-100.00%	
INV00846	Dorfhuus Schönenberg Lüftungssanierung	74'631.64	-			Aufgrund der Komplexität der Lüftungssanierung und zusätzlich erforderlichen Abklärungen konnte die Sanierung erst im Jahr 2025 durchgeführt werden, so dass die Ausgaben erst 2025 angefallen sind.
INV00936	Ersatz Plattformtreppenlifte, Schönenbergstrasse 4a	123'698.55	-			Der Kredit für die neuen Plattformlifte wurde bereits 2024 bewilligt, das Projekt kann aufgrund baulicher Verzögerungen erst 2026 abgeschlossen werden.
INV00958	Eintrachtstrasse 24 - Umnutzung Dachgeschoss	591.35	-			In 2025 ist noch eine Schlussrechnung zur erfolgten Umnutzung eingegangen.
INVG3220004	Büromobiliar - Rahmenkredit 2024	65'857.55	-	-65'857.55	-100.00%	
INV00069	Büromobiliar - Rahmenkredit 2024	65'857.55	-			Die über den Rahmenkredit 2025 budgetierten Möbel für die Stadtpolizei und das Betriebsamt wurden aufgrund der Bauverzögerungen erst 2025 angeschafft.
INVG3220005	Energieeffizienzmassnahmen VV - Rahmenkredit 2024	122'657.42	-	-122'657.42	-100.00%	
INV00808	Leuchtersatz Stadthaus, Beiträge	-12'500.00	-			Die Gutschrift für den Förderbeitrag ist erst 2025 eingegangen.
INV00809	EKZ Förderungprogramm Schulhaus Glärnisch	-7'600.00	-			Die Gutschrift für den Förderbeitrag ist erst 2025 eingegangen.
INV00954	Leuchtersatz Stadthaus und P	4'389.97	-			Durch die lange Lieferzeit von mehreren Monaten konnten die restlichen Lampen (Parkplatzbeleuchtung) erst 2025 montiert werden.
INV00955	Leuchtersatz Eidmatt 15	138'367.45	-			Der Kredit wurde bereits 2024 bewilligt, das Projekt konnte aber erst 2025 abgeschlossen werden.
INVG3220006	Alterssiedlung Tobelrai, Gasheizung, Übergangsl.	9'099.15	-	-9'099.15	-100.00%	
INV00057	Alterssiedlung Tobelrai, Gasheizung, Übergangslösung	9'099.15	-			Der Kredit wurde 2024 bewilligt, letzte Schlussrechnungen der Unternehmer sind aber erst 2025 eingegangen.
INVG3220007	Erneuerung Garagentore Feuerwehrdepot und Werkhof	184'010.00	-	-184'010.00	-100.00%	
INV00602	Erneuerung Garagentore Feuerwehrdepot und Werkhof Dorfhuus Schönenberg	184'010.00	-			Der Kredit für die Erneuerung der Garagentore für das Feuerwehrdepot und den Werkhof Dorfhuus Schönenberg wurde im Jahr 2024 budgetiert und bewilligt, die Projektumsetzung erfolgt aufgrund der umfangreichen Planungen und der Komplexität erst 2025.
INVG3220009	Neubüel, Neubau Notunterkünfte	43'809.35	100'000.00	56'190.65	56.19%	
INV00280	Neubüel, Neubau Notunterkünfte	43'809.35	100'000.00			Die bisher angefallenen Planungs- und Projektierungskosten sind 2025 geringer ausgefallen, weil sich die Planung und Projektierung verzögert hat. Die Einreichung des Baugesuches war ursprünglich für 2025 vorgesehen, verschiebt sich nun auf 2026.
INVG3220010	Umbau Altes Gewerbeschulhaus	1'338'414.12	250'000.00	-1'088'414.12	-435.37%	
INV00059	Umbau Altes Gewerbeschulhaus	1'338'414.12	250'000.00			Durch Bauverzögerungen sind in 2025 deutlich höhere Ausgaben angefallen, als dies ursprünglich für 2025 budgetiert war. Der Umbau konnte erst Ende 2025 abgeschlossen werden.
INVG3220012	Energieeffizienzmassnahmen VV - RK 2025	149'254.20	200'000.00	50'745.80	25.37%	
INV00078	Energieeffizienzmassnahmen VV - Rahmenkredit 2025	-	200'000.00			Die effektiven Ausgaben sind in den jeweiligen Objektkrediten z.B. INV00945 Leuchtersatz Eidmatt, INV00944 Erneuerung und Erweiterung der Heizungs- und Lüftungssteuerung SA Glärnisch, INV00937 Erneuerung Flutlichtanlage Eidmatt ersichtlich.
INV00945	SA Eidmatt, Beleuchtungssanierung	149'254.20	-			Das Projekt hat bis ins Jahr 2025 angedauert.

		RE 2025	BU 2025	Veränderung	Abweichung in %	Abweichungsbegründung
INVG3220013	Erneuerungsinvestitionen Immobilien VV - Rahmenkre	250'751.90	500'000.00	249'248.10	49.85%	
INV00085	Erneuerungsinvestitionen Immobilien VV - Rahmenkredit 2025	-	500'000.00			Die effektiven Ausgaben sind in den jeweiligen Objektkrediten z.B. INV00945 Leuch-tenersatz Eidmatt, INV00944 Erneuerung und Erweiterung der Heizungs- und Lüftungssteuerung SA Glärnisch, INV00937 Erneuerung Flutlichtanlage Eidmatt ersichtlich.
INV00866	SA Untermosen, Kindergarten, Pfannenstilstr. 2a, Flachdachsanie rung	28'000.00	-			Die Notfallsanie rung wurde aus dem Rahmenkredit Erneuerungsinvestitionen VV 2025 bedient (INVG3220013).
INV00937	Erneuerungsinvestition Flutlichtbeleuchtung Sportplatz Eidmatt	77'349.81	-			Die Notfallsanie rung wurde aus dem Rahmenkredit Erneuerungsinvestitionen VV 2025 bedient (INVG3220013).
INV00944	Erneuerung und Erweiterung der Heizungs- und Lüftungssteuerung SA Glärnisch	145'402.09	-			Die Notfallsanie rung wurde aus dem Rahmenkredit Erneuerungsinvestitionen VV 2025 bedient (INVG3220013).
INVG3220014	Ortsteil Au, Provisorische Turnhalle Kantonsschule	-350'000.00	-	350'000.00	100.00%	
INV00807	Ortsteil Au, Provisorische Turnhalle Kantonsschule, Beiträge	-350'000.00	-			Zum Zeitpunkt der Budgetierung 2025 (Sommer 2024) stand die Höhe des Förderbeitrages noch nicht fest auch nicht der voraussichtliche Auszahlungszeitpunkt.
INVG3220020	PV-Anlage Alterssiedlung Tobelrai 2024, Speerstr.	-21'569.30	-	21'569.30	100.00%	
INV00106	PV-Anlage Alterssiedlung Tobelrai 2024, Speerstrasse 105	1'275.60	-			Die Gutschrift für den Förderbeitrag der PV-Anlage ist erst 2025 eingegangen, die Höhe des Förderbeitrages stand zum Zeitpunkt der Budgetierung noch nicht fest. Im Frühjahr 2025 ist erst die letzte Rechnung zum Projekt eingegangen.
INV00887	PV-Anlage Alterssiedlung Tobelrai 2024, Speerstrasse 105, Förderbeiträge	-22'844.90	-			Die Gutschrift für die Förderbeiträge der neuen PV-Anlagen sind erst 2025 eingegangen.
INVG3220022	Bootshaabe Seeplatz, Rückbau u. neue offene Bootsp	10'393.85	-	-10'393.85	-100.00%	
INV00065	Bootshaabe Seeplatz, Rückbau u. neue offene Bootsplätze wg. Seeuferweg	10'393.85	-			Durch die Streichung des Bauprojektes Seeuferweg vom Kanton ZH in ein Rückbau der Bootshaabe am Seeplatz nicht mehr erforderlich. Die Planer haben deshalb ihre Schlussrechnung gestellt.
INVG3220024	Alterssiedlung Bin Rääbe, Teilsanie rung und Erweit	567'177.88	1'000'000.00	432'822.12	43.28%	
INV00056	Alterssiedlung Bin Rääbe, Teilsanie rung und Erweiterung	567'177.88	1'000'000.00			Die Weisung Nr. 27 mit dem Verpflichtungskredit zur Sanie rung und Erweiterung wurde erst im November 2025 durch den Gemeinderat verabschiedet, die Urnenabstimmung erfolgt erst im März 2026, so dass im Jahr 2025 weniger Ausgaben angefallen sind.
INVG3220030	Sanie rung Mehrfamilienhaus Mittelberg 1	226'040.86	-	-226'040.86	-100.00%	
INV00810	Sanie rung Mehrfamilienhaus Mittelberg 1	226'040.86	-			Das Mehrfamilienhauses Mittelberg 1 hatte sich 2024 noch im Finanzvermögen befunden, so dass der Kredit für die Sanie rung der beiden Wohnungen in den Obergeschossen bereits 2024 im Finanzvermögen geplant war. Das Projekt wurde erst 2025 abgeschl.
INVG3220031	Eidmattstr. 14, Rosenmattpark, barrierefreies Unisex WC	-	150'000.00	150'000.00	100.00%	
INV00625	Eidmattstr. 14, Rosenmattpark, barrierefreies Unisex WC	-	150'000.00			Abklärungen u.a. mit der kantonalen Denkmalpflege habe zu entsprechenden Verzögerungen geführt, zudem werden die voraussichtlichen Baukosten deutlich höher ausfallen, so dass das Projekt nochmals für 2026 neu budgetiert wurde.
INVG3220032	Asylprovisorien, Untermosenstr. 35-37	53'969.10	-	-53'969.10	-100.00%	
INV00062	Asylprovisorien, Untermosenstr. 35-37	53'969.10	-			Die letzten Schlussrechnungen sind erst 2025 eingegangen.

		RE 2025	BU 2025	Veränderung	Abweichung in %	Abweichungsbegründung
323	Schulliegenschaften					
INVG3230000	SA Untermosen, Gesamterneuerung	256'494.55	150'000.00	-106'494.55	-71.00%	
INV00587	SA Untermosen, Gesamterneuerung	256'494.55	150'000.00			Zum Zeitpunkt der Budgetierung 2025 stand noch nicht genau fest, welche Finanzmittel 2025 für die weitere Planung benötigt werden. Bis Ende 2025 wurden Kredite in einem Umfang von CHF 435'000 für das Projekt bewilligt.
INVG3230001	SA Ort, Neu- und Ersatzbau Osttrakt	12'434'939.32	10'100'000.00	-2'334'939.32	-23.12%	
INV00129	SA Ort, Neu- und Ersatzbau Osttrakt	12'434'939.32	10'100'000.00			Durch bauliche Verzögerungen haben sich geplante Ausgaben auf 2025 verschoben.
INVG3230004	SA Steinacher, Lehrschwimmbecken, Sanierung Garder	655'636.76	1'000'000.00	344'363.24	34.44%	
INV00137	SA Steinacher, Lehrschwimmbecken, Sanierung Garderoben und Duschen	655'636.76	1'000'000.00			Die Investitionen für die Sanierung der Garderoben und Duschen im Lehrschwimmbecken, Turnhalle 1+2 und der Aussengarderoben der Schulanlage Steinacher sind deutlich geringer ausgefallen als dies budgetiert war. Die Schlussabrechnung erfolgt 2026.
INVG3230007	SA Ort, Verstärkung Elektroanschluss	245'549.97	500'000.00	254'450.03	50.89%	
INV00132	SA Ort, Verstärkung Elektroanschluss	245'549.97	500'000.00			Die Investitionen für die Verstärkung des Elektronanschlusses sind deutlich geringer ausgefallen als dies budgetiert war. Dies liegt daran, dass zum Zeitpunkt der Budgetierung noch keine genaue Kostenprognose für die Massnahmen vorgelegen hatte.
INVG3230008	SA Stocken, Sanierung und Umbau Wohnungen	109'968.25	200'000.00	90'031.75	45.02%	
INV00617	SA Stocken, Umbau Teil II, Wohnung 1. OG rechts	109'968.25	200'000.00			Der Umbau des Schulhauses Stocken, Teil II hat sich aufgrund umfangreicher Abklärungen (Denkmalschutz) verzögert, so dass eine Fertigstellung des Umbaus erst Anfang 2026 erwartet wird.
INVG3230010	Kindergarten Zopf, Flachdachsanieung	125'451.40	-	-125'451.40	-100.00%	
INV00772	Kindergarten Zopf, Alvierstr. 32, Flachdachsanieung	135'411.40	-			Aufgrund eines Wasserschadens musste das gesamte Flachdach vom Kindergarten Zopf, welches sein bauliches Lebensende schon seit einigen Jahren erreicht hatte notfallmässig komplett saniert werden (gebundene Ausgaben).
INV00818	Zusicherung der Fördergelder ZH-25-590-I01, Alvierstrasse 32.3, 8804 Au ZH	-9'960.00	-			Zum Zeitpunkt der Budgetierung 2025 stadt die Höhe des Förderbeitrages noch nicht fest.
INVG3230015	SA Steinacher, Sanierung Flachdach Turnhalle 2	14'529.20	250'000.00	235'470.80	94.19%	
INV00139	SA Steinacher, Sanierung Flachdach Turnhalle 2	14'529.20	250'000.00			Die für 2025 budgetierte Flachdachsanieung konnte aus zeitlichen Gründen und fehlender Kapazitäten sowie umfangreicher Sondierungen und Abklärungen nicht 2025 durchgeführt werden und wurde 2026 nochmals entsprechend budgetiert. neu budget
INVG3230016	SA Gerberacher, Neubau Betreuung inkl. Abbau etc.	47'909.15	100'000.00	52'090.85	52.09%	
INV00613	SA Gerberacher, Neubau Betreuung inkl. Abbau und Zügeln Bestandsbau nach Schönenberg (Pavillon)	47'909.15	100'000.00			Die Planungen schreiten voran, die Realisierung des Rückbaus und der Verlagerung dieser Bauten nach Schönenberg ist voraussichtlich erst 2027 möglich.
INVG3230017	SA Glärnisch, Anpassung Lüftungsanlage Neubau (Küh)	33'907.85	400'000.00	366'092.15	91.52%	
INV00599	SA Glärnisch, Anpassung Lüftungsanlage Neubau (Kühlung)	33'907.85	400'000.00			Dies war ursprünglich bereits 2024 budgetiert und musste aufgrund weiterer Abklärungen verschoben werden. Die Realisierung erfolgt voraussichtlich erst 2026.

		RE 2025	BU 2025	Veränderung	Abweichung in %	Abweichungsbegründung
INVG3230024	SA Ort, Erweiterung neue Schliessanlage	72'755.75	120'000.00	47'244.25	39.37%	
INV00125	SA Ort, Erweiterung neue Schliessanlage	72'755.75	120'000.00			Die Kosten für die Erweiterung der Schliessanlage im Ort sind geringer ausgefallen als geplant. Letzte Rechnungen werden für 2026 erwartet.
INVG3230026	SA Hütten, Sanierung Radon KiGa (Altbau)	-	100'000.00	100'000.00	100.00%	
INV00123	SA Hütten, Sanierung Radon KiGa (Altbau)	-	100'000.00			Die Gesamtkosten für die Radonsanierung betragen effektiv nur rund CHF 40'000, so dass diese nicht über die Investitionsrechnung verbucht werden konnten, da die Aktivierungsgrenze für Investitionen in Liegenschaften bei mindestens CHF 50'000 liegt.
INVG3230027	SA Ort, autom. Rasenbewässerung inkl Rasenroboter	-	100'000.00	100'000.00	100.00%	
INV00126	SA Ort, autom. Rasenbewässerung inkl Rasenroboter Sportrasen	-	100'000.00			Die Rasenbewässerung wurde über den Kredit des Neubaus abgebildet, die Anschaffung des Rasenmäroboters kann nicht über die Investitionsrechnung abgebildet werden (Anschaffung Maschinen - Erfolgsrechnung).
INVG3230028	SA Eidmatt Fenster, Türen und Storensanierung, Sc	-	80'000.00	80'000.00	100.00%	
INV00610	SA Eidmatt Fenster, Türen und Storensanierung, Schülerclub, Kirchweg 5	-	80'000.00			Dieses Projekt konnte aus zeitlichen Gründen nicht mehr 2025 umgesetzt werden und wurde deshalb 2026 nochmals neu budgetiert.
INVG3230029	SA Glärnisch, Verdunklungsmarkisen Neubau	-	60'000.00	60'000.00	100.00%	
INV00612	SA Glärnisch, Verdunklungsmarkisen Neubau	-	60'000.00			Nach konkreten Abklärungen hat sich herausgestellt, dass der Einbau zusätzlicher Verdunklungsmarkisen im Neubau nicht mehr erforderlich ist. Aus diesem Grund mussten dafür keine entsprechenden Mittel bereitgestellt werden.
INVG3230030	SA Ort, Umbau Westtrakt Betreuung, alte Landstr. 8	-	280'000.00	280'000.00	100.00%	
INV00620	SA Ort, Umbau Westtrakt Betreuung, alte Landstr. 80-86, Umbau Container	-	280'000.00			Der ursprünglich für 2025 geplante Umbau des Westtrakts für die Betreuung wurde nicht realisiert, dies aufgrund der aktualisierten Masterraumplanung der Primarschule.
4	Planen und Bauen					
411	Raumplanung und Landschaftsentwicklung					
INVG4110000	Gesamtrevision BZO	99'985.60	-	-99'985.60	-100.00%	
INV00158	Gesamtrevision BZO	99'985.60	-			Mehnjähriger Kredit. Verspätete Ausgaben durch Projektverzögerung
INVG4110001	Areal- und Stadtplanung 2023 bis 2025 - RK 2024	18'019.65	-	-18'019.65	-100.00%	
INV00151	Areal- und Stadtplanung 2023 bis 2025 - RK 2024	18'019.65	-			Mehnjähriger Rahmenkredit. Prjektverzögerung
INVG4110002	Verkehrsplanung 2023 bis 2025 - Rahmenkredit 2024	18'231.40	-	-18'231.40	-100.00%	
INV00193	Verkehrsplanung 2023 bis 2025 - Rahmenkredit 2024	18'231.40	-			Rahmenkredit 2024. Verspätete verbuchungen durch Projektverzögerung
INVG4110006	Hochwasserschutz - Reidbach - Etappe 2	354'844.35	1'200'000.00	845'155.65	70.43%	
INV00172	Hochwasserschutz - Reidbach - 2. Etappe	354'844.35	1'200'000.00			Rahmenkredit 2024. Verspätete verbuchungen durch Projektverzögerung
INVG4110007	Revitalisierung Bäche - Rahmenkredit 2021	-505'227.25	-	505'227.25	100.00%	
INV00190	Revitalisierung Rīsibach	12'425.75	-			Rahmenkredit 2024. Verspätete verbuchungen durch Projektverzögerung
INV01023	Revitalisierung Bäche - Rahmenkredit 2021	-517'653.00	-			Rahmenkredit 2024. Verspätete verbuchungen durch Projektverzögerung
INVG4110010	Hochwasserschutz - Rahmenkredit 2024	11'391.10	-	-11'391.10	-100.00%	
INV00167	Hochwasserschutz - Rahmenkredit 2024	11'391.10	-			Mehnjähriger Rahmenkredit. Differenz Infolge Projektverzögerung
INVG4110014	Hochwasserschutz - Rahmenkredit 2025	304'026.04	500'000.00	195'973.96	39.19%	
INV00168	Hochwasserschutz - Rahmenkredit 2025	304'026.04	500'000.00			Mehnjähriger Rahmenkredit. Differenz Infolge Projektverzögerung

		RE 2025	BU 2025	Veränderung	Abweichung in %	Abweichungsbegründung
INVG4110019	Areal- und Stadtplanung - RK 2025	67'088.65	150'000.00	82'911.35	55.27%	
INV00152	Areal- und Stadtplanung - Rahmenkredit 2025	67'088.65	150'000.00			Mehrfähriger Rahmenkredit. Differenz Infolge Projektverzögerung
INVG4110023	Revitalisierung Bäche - RK 2024	66'606.05	-	-66'606.05	-100.00%	
INV00186	Revitalisierung Bäche - Rahmenkredit 2024	66'606.05	-			Mehrfähriger Rahmenkredit. Differenz Infolge Projektverzögerung
INVG4110027	Verkehrsplanung - Rahmenkredit 2025	43'274.05	80'000.00	36'725.95	45.91%	
INV00194	Verkehrsplanung - Rahmenkredit 2025	43'274.05	80'000.00			Mehrfähriger Rahmenkredit. Differenz Infolge Projektverzögerung
INVG4110037	Werterhaltung Seeufer - Rahmenkredit 2024	29'932.45	-	-29'932.45	-100.00%	
INV00198	Werterhaltung Seeufer - Rahmenkredit 2024	29'932.45	-			Mehrfähriger Rahmenkredit. Differenz Infolge Projektverzögerung
INVG4110038	Werterhaltung Seeufer - Rahmenkredit 2025	-	150'000.00	150'000.00	100.00%	
INV00199	Werterhaltung Seeufer - Rahmenkredit 2025	-	150'000.00			Mehrfähriger Rahmenkredit. Differenz Infolge Projektverzögerung
431	Strassenwesen					
INVG4310000	Erneuerung v. Gemeindestrassen - Rahmenkredit 2025	1'347'961.54	2'050'000.00	702'038.46	34.25%	
INV00227	Erneuerung v. Gemeindestrassen - Rahmenkredit 2025	-	2'050'000.00			INV227 ist ein Rahmenkredit mit div. INV Nr. für die verschiedenen Projekte
INV00776	Erneuerung Wiesengrundweg	148'795.75	-			Budgetiert im Rahmenkredit 2025 INV00227
INV00778	Erneuerung Kirchrain	219'080.80	-			Budgetiert im Rahmenkredit 2025 INV00227
INV00779	Erneuerung Höhenweg	46'890.95	-			Budgetiert im Rahmenkredit 2025 INV00227
INV00780	Erneuerung Deckbeläge	178'569.35	-			Budgetiert im Rahmenkredit 2025 INV00227
INV00781	Erneuerung Unterortstr. Abschnitt Seestr.-Alte Landstrasse, Etappe 1	216'975.51	-			Budgetiert im Rahmenkredit 2025 INV00227
INV00782	Erneuerung Eintrachtstrasse	15'842.80	-			Budgetiert im Rahmenkredit 2025 INV00227
INV00783	Verschiedene/Unvorhergesehene Strassensanierungen	521'806.38	-			Budgetiert im Rahmenkredit 2025 INV00227
INVG4310003	Erneuerung v. Gemeindestrassen - Rahmenkredit 2022	-80'280.00	-	80'280.00	100.00%	
INV00817	Investitionsbeiträge von Kanton Gemeindestrassen RK 2022	-80'280.00	-			Mehrfähriger Rahmenkredit. Differenz infolge Projektverzögerung
INVG4310006	Werterhaltungsmassnahmen Kunstbauten - RK24	296'869.20	-	-296'869.20	-100.00%	
INV00262	Werterhaltungsmassnahmen Kunstbauten - Rahmenkredit 2024	296'869.20	-			Mehrfähriger Rahmenkredit. Differenz infolge Projektverzögerung
INVG4310007	Erneuerung v. Gemeindestrassen - Rahmenkredit 2024	6'544.55	-	-6'544.55	-100.00%	
INV00226	Erneuerung v. Gemeindestrassen - Rahmenkredit 2024	6'544.55	-			Mehrfähriger Rahmenkredit. Differenz infolge Projektverzögerung
INVG4310009	Trottoirverbreiterung Alte Landstrasse, Au	-	50'000.00	50'000.00	100.00%	
INV00643	Trottoirverbreiterung Alte Landstrasse, Au	-	50'000.00			RE geringer 50t wurde auf die ER gebucht
INVG4310013	Erneuerung v. Gemeindestrassen - RK 2026	45'229.40	-	-45'229.40	-100.00%	
INV00989	Strassensanierung Gessnerareal (Steg-, Kreuz- und Florhofstrasse)	36'346.35	-			Budgetiert im Rahmenkredit Strassensanierung infolge Fernwärme INV00878
INV00992	Instandstellung Humbelstrasse Schönenberg Etappe 1.	8'883.05	-			Budgetiert im Rahmenkredit 2026 INV00228

		RE 2025	BU 2025	Veränderung	Abweichung in %	Abweichungsbegründung
INVG4310017	Gewerbeland Rütihof, Kaufrecht, Planung u. Entw.	-5'643'276.01	-	5'643'276.01	100.00%	
INV00821	Gewerbeland Rütihof, Kaufrecht, Planung u. Entw.	6'595.07	-			Mehrfähriger Ramnekredit verzögerung bei m Verkauf der Parzellen
INV00822	Gewerbeland Rütihof, Kaufrecht, Planung u. Entw. Einnahmen Verkaufserlös	-6'370'000.00	-			Verkauf von einer Parzelle Werkstatt Zürichsee
INV01018	Gewerbeland Rütihof, Kaufrecht, Planung u. Entw. Realisierter Gewinn	720'128.92	-			Mehrfährigern Rahmenkredit. Verkauf und Realisierung Werkkastat Zürichsee
INVG4310023	Werkhof Steinacherstrasse, Neubau	8'010.25	50'000.00	41'989.75	83.98%	
INV00258	Werkhof Steinacherstrasse, Neubau	8'010.25	50'000.00			Geplante Vorarbeiten 2025 für den Rahmenkredit 2026 (Bauplanungen) erfolgen erst im 2026.
432	Öffentliche Grünanlagen					
INVG4320000	Erneuerung öffentliche Spielplätze - RK 24	79'757.04	-	-79'757.04	-100.00%	
INV00271	Erneuerung öffentliche Spielplätze - Rahmenkredit 2024	79'757.04	-			Mehrfährig Rahmenkredit. Differenz infolge Projektverlauf
INVG4320003	Wald Risikoabschätzung	-	60'000.00	60'000.00	100.00%	
INV00276	Wald Risikoabschätzung, Massnahmenplanung	-	60'000.00			Im Budgetjahr 2025 wurden keine unerwartete Wladarbeiten fällig. kein Sturm oder unerwartete Rutsche
433	Friedhofbetrieb					
INVG4330001	Werterhaltung Friedhöfe - Rahmenkredit 2025	-	60'000.00	60'000.00	100.00%	
INV00278	Werterhaltung Friedhöfe - Rahmenkredit 2025	-	60'000.00			Im Budgetjahr 2026 wurden CHF 60'000 eingestellt um die marode Heizung zu ersetzen. Es wurde isch jedoch gegen einen Ersatz der Heizung entschieden.
434	Kanäle und Kläranlage					
INVG4340000	Langfristige Erweiterung Abwasserreinigungsanlagen	14'351.66	2'000'000.00	1'985'648.34	99.28%	
INV00297	Langfristige Erweiterung Abwasserreinigungsanlagen	14'351.66	2'000'000.00			Der Budgetierten Betrag vom CHF 2Mio. wurde in der falschen Zeile Budgetiert, diese wären für den Zusammenschluss ARA vorgesehen gewesen
INVG4340002	Werterhaltungsmassnahmen ARA - Rahmenkredit 2025	324'321.18	500'000.00	175'678.82	35.14%	
INV00323	Werterhaltungsmassnahmen ARA - Rahmenkredit 2025	-	500'000.00			Mehrfähriger Rahmenkredit. Mit ver. INV NR.
INV00791	Ersatz PV-Anlage Betriebsgebäude	271'665.82	-			Budgetiert unter dem Rahmenkredit INV00323
INV00792	Verschiedenes/Unvorhergesehenes	52'655.36	-			Budgetiert untern dem Rahmenkredit INV00323
INVG4340003	Anschluss ARA Schönenberg an ARA Rietliu	1'679'445.07	-	-1'679'445.07	-100.00%	
INV00777	Anschluss ARA Schönenberg an ARA Rietliu	1'679'445.07	-			Es wurden CHF 2Mio. bei Langfristiger Erweiterung Abwasserreinigungsanlage INV00279
INVG4340004	Verschiedene Kanalsanierungen - Rahmenkredit 2023	46'522.90	-	-46'522.90	-100.00%	
INV00309	Verschiedene Kanalsanierungen - Rahmenkredit 2023	46'522.90	-			Mehrfährig Rahmenkredit. Differenz infolge Projektverlauf

		RE 2025	BU 2025	Veränderung	Abweichung in %	Abweichungsbegründung
INVG4340005	Verschiedene Kanalsanierungen - Rahmenkredit 2024	46'256.09	-	-46'256.09	-100.00%	
INV00310	Verschiedene Kanalsanierungen - Rahmenkredit 2024	46'256.09	-			Mehrfähig Rahmenkredit. Differenz infolge Projektverlauf
INVG4340008	Werterhaltungsmassnahmen ARA - Rahmenkredit 2024	298'228.01	-	-298'228.01	-100.00%	
INV01011	ARA - Baulicher Teil	10'111.88	-			Rahmenkredit 2024. Verspätete verbuchungen durch Projektverzögerung
INV01012	ARA - Elektromechanischer Teil	222'422.80	-			Rahmenkredit 2024. Verspätete verbuchungen durch Projektverzögerung
INV01013	ARA - Schaltwarte (EMSRL)	65'693.33	-			Rahmenkredit 2024. Verspätete verbuchungen durch Projektverzögerung
INVG4340014	Verschiedene Kanalsanierungen - Rahmenkredit 2026	5'477.71	-	-5'477.71	-100.00%	
INV00995	Instandstellung Humbelstrasse und Ausbau zum Trennsystem Etappe1	5'477.71	-			Rahmenkredit 2026, Planervorleistungen für Realisierung im 2026
INVG4340015	Verschiedene Kanalsanierungen inf. Fernwärm - RK26	251'358.30	-	-251'358.30	-100.00%	
INV00998	Umliegung Mischwasserkanalisation Gessnerareal	251'358.30	-			Budgetiert im Rahmenkredit 2026 INV00882, 0082
INVG4340017	Investitionsbeiträge an ARA Richterswil	-	30'000.00	30'000.00	100.00%	
INV00593	Investitionsbeiträge an ARA Richterswil	-	30'000.00			Rechnung ARA Richterswil noch nicht erhalten, oder es wurde weniger investiert als vorgesehen. Beiträge Ortsteil Hütten wo auf die ARA Richterswil entwässert
461	Öffentlicher Verkehr					
INVG4610002	Bushaltestellen: Massnahmen behinderten. RK 2025	44'194.75	90'000.00	45'805.25	50.89%	
INV00340	Bushaltestellen: Massnahmen behindertengerechte Erschliessung - Rahmenkredit 2025	44'194.75	90'000.00			Die Busplatte BHS Schützenhaus konnte infolge Fernwärmeprojekt noch nicht ausgeführt werden.
511	Gasversorgung					
INVG5110000	Gasleitungen - Rahmenkredit 2025	210'400.92	355'000.00	144'599.08	40.73%	
INV00357	Gasleitungen - Rahmenkredit 2025	210'400.92	355'000.00			Die Kosten für den Ersatz der Gasleitungen an der Seestrasse teilen sich auf 2025 und 2026 auf. Dies in Abhängigkeit mit den kantonalen Bauplanung.
INVG5110001	Gasleitungen - Rahmenkredit 2024	101'380.87	-	-101'380.87	-100.00%	
INV00356	Gasleitungen - Rahmenkredit 2024	101'380.87	-			die für 2024 geplanten Kosten (Eintrachtstrasse) sind im 2025 aufgelaufen. Die Gesamtinvestitionen Gas für 2025 (CHF 312k) liegen unter dem Gesamtbudget (CHF 380k)
INVG5110004	Gasleitungen - Rahmenkredit 2026	-	25'000.00	25'000.00	100.00%	
INV00358	Gasleitungen - Rahmenkredit 2026	-	25'000.00			Keine effektiven Ausgaben getätigt.
521	Wasserversorgung					
INVG5210000	Ausbau Betriebsanlagen gemäss GWP - RK2025	-	400'000.00	400'000.00	100.00%	
INV00372	Ausbau Betriebsanlagen gemäss GWP - Rahmenkredit 2025	-	400'000.00			Die Realisation der Quellsanierung Sihl wurde auf 2026 verschoben. Die erwarteten Kosten für 2026 belaufen sich auf CHF 300'000
INVG5210002	Wasserversorgungsleitungen - Rahmenkredit 2023	132'461.65	-120'000.00	-252'461.65	-210.38%	
INV00402	Wasserversorgungsleitungen - Rahmenkredit 2023	132'461.65	-120'000.00			Schlussabrechnung Fuchsbrunnenquelle und Wasserleitung Schönenbergstrasse. Geplant und erfolgt ist der Anteil Richterswil am Rahmenkredit 2023.

		RE 2025	BU 2025	Veränderung	Abweichung in %	Abweichungsbegründung
INVG5210003	Erneuerung Reservoir Appital neu	831'585.81	320'000.00	-511'585.81	-159.87%	
INV00731	Erneuerung Reservoir Appital Bau neu	831'585.81	320'000.00			die für 2024 und 2025 geplanten Kosten (CHF 620k) sind fast ausschliesslich in 2025 erfolgt. Ausstehend ist die Kostenbeteiligung Richterswil, mit dieser wird der Gesamtkredit in der Norm abgerechnet werden.
INVG5210004	Wasserversorgungsleitungen - Rahmenkredit 2024	844'910.72	1'000'000.00	155'089.28	15.51%	
INV00403	Wasserversorgungsleitungen - Rahmenkredit 2024	844'910.72	1'000'000.00			pendente Schlussabrechnungen erfolgen im 2026 (CHF 100k)
INVG5210005	Wasserversorgungsleitungen - Rahmenkredit 2025	2'895'897.51	2'600'000.00	-295'897.51	-11.38%	
INV00404	Wasserversorgungsleitungen - Rahmenkredit 2025	2'895'897.51	2'600'000.00			Anteil Richterswil (CHF 150k) ist ausstehend.
INVG5210006	Ausbau Betriebsanlagen gemäss GWP - RK 2024	30'802.64	-	-30'802.64	-100.00%	
INV00371	Ausbau Betriebsanlagen gemäss GWP - Rahmenkredit 2024	30'802.64	-			Schlussabrechnung für Pumpwerk Gwad. Der Gesamtkredit BA GWP 2024 wurde über die Jahre nicht ausgeschöpft.
INVG5210007	Ausbau Netz gemäss GWP - Rahmenkredit 2024	144'172.77	-	-144'172.77	-100.00%	
INV00377	Ausbau Netz gemäss GWP - Rahmenkredit 2024	144'172.77	-			Schlussabrechnung Neubau hinter Au bis Seestrasse. Gesamtkredit Jahresübergreifend wurde nicht ausgeschöpft.
INVG5210008	Wasserversorgungsleitungen - Rahmenkredit 2026	-	100'000.00	100'000.00	100.00%	
INV00405	Wasserversorgungsleitungen - Rahmenkredit 2026	-	100'000.00			Geplante Vorarbeiten 2025 für den Rahmenkredit 2026 (Bauplanungen) wurden über den Rahmenkredit 2025 abgerechnet (Standard Vorgehen)
INVG5210009	Sanierung Reservoir Appital Mobilien neu	254'672.56	140'000.00	-114'672.56	-81.91%	
INV00732	Sanierung Reservoir Appital Mobilien neu	254'672.56	140'000.00			die für 2024 und 2025 geplanten Kosten (CHF 290k) sind mehrheitlich in 2025 erfolgt. Ausstehend ist die Kostenbeteiligung Richterswil, mit dieser wird der Gesamtkredit in der Norm abgerechnet werden.
INVG5210013	Ausbau Netz gemäss GWP - Rahmenkredit 2025	-	200'000.00	200'000.00	100.00%	
INV00378	Ausbau Netz gemäss GWP - Rahmenkredit 2025	-	200'000.00			Die Vorarbeiten für die Erneuerung Reservoir Schanz wurden auf 2027 verschoben (analog der Verschiebung des Gesamtprojektes)
INVG5210015	Anschlussgebühren Wasser	-2'276'857.15	-2'000'000.00	276'857.15	13.84%	
INV00595	Anschlussgebühren Wasser	-2'276'857.15	-2'000'000.00			Überdurchschnittlich hohe Beiträge für Anschlussgebühren Neubauten erhalten.
531	Entsorgung / Recycling					
INVG5310010	UFC Sammelstellen Tiefbau - Rahmenkredit 2025	3'283.65	70'000.00	66'716.35	95.31%	
INV00419	UFC Sammelstellen Tiefbau - Rahmenkredit 2025	3'283.65	70'000.00			Im Jahr 2025 wurden zwei neue Halbhunterflur-Container in Hütten im Seeblick gebaut. Die Tiefbauarbeiten konnten dank weniger Aufwand (belassen der Stützmauer) massgeblich günstiger abgerechnet werden.
591	Wärme- und Energieverbunde					
INVG5910001	Energieverbund Wädenswil	-584'035.45	-460'000.00	124'035.45	26.96%	
INV00600	Energieverbund Wädenswil	253'506.24	1'000'000.00			tieferer Kosten für das Vorprojekt, womit der Kredit nicht ausgeschöpft wurde. Das Vorprojekt ist abgeschlossen, die Kosten an die EVW AG verrechnet.
INV00678	Investitionseinnahmen Sacheinlage Vorprojekt Energieverbund in die Energieverbund Wädenswil AG	-	-1'460'000.00			Falsche Budgetannahme getroffen
INV00934	Investitionseinnahmen Sacheinlage Vorprojekt Energieverbund in die Energieverbund Wädenswil AG	-837'541.69	-			Kostenverrechnung des Vorprojektes an die EVW AG

		RE 2025	BU 2025	Veränderung	Abweichung in %	Abweichungsbegründung
6	Gesellschaft					
611	Sport					
INVG6110001	Dachsanierung Turnhalle Untermosen (Hallenbad)	115'859.90	260'000.00	144'140.10	55.44%	
INV00654	Dachsanierung Turnhalle Untermosen (Hallenbad)	115'859.90	260'000.00			Im Rahmen der Budgetierung erfolgte die Eingabe in der Investitionsrechnung ohne Grobkostenschätzung. In der späteren Kostenschätzung wurden CHF 145'000 veranschlagt, was dank effizienter Umsetzung unterschritten wurde.
INVG6110006	Beichlen Fussballplatz (Kunstrasen), Neubau	100'433.95	1'500'000.00	1'399'566.05	93.30%	
INV00738	Beichlen Fussballplatz (Kunstrasen), Neubau	100'433.95	1'500'000.00			Die Ausführung der Arbeiten verzögert sich aufgrund von Rekursen gegen die Baubewilligung.
631	Bäder					
INVG6310001	Erneuerung Energiebewirtschaftung Hallenbad	55'398.60	70'000.00	14'601.40	20.86%	
INV00655	Erneuerung Energiebewirtschaftung Hallenbad	55'398.60	70'000.00			Ursprünglich wurde zuviele Zähler projektiert, daher konnte die Implementation unter Budget abgeschlossen werden.
651	Rettungsorganisationen					
INVG6510000	Ersatz Tanklöschfahrzeug	-	-219'776.00	-219'776.00	-100.00%	
INV00466	Ersatz Tanklöschfahrzeug	-	-219'776.00			Die Subvention des Fahrzeugs durch die Gebäudeversicherung erfolgt nach der Beschaffung, weshalb die Subvention erst 2025 einging.
7	Primarschule					
703	Primarschule					
INVG7030000	Ersatz Mobiliar Schulzimmer - Rahmenkredit 2025	111'618.45	200'000.00	88'381.55	44.19%	
INV00477	Ersatz Mobiliar Schulzimmer - Rahmenkredit 2025	111'618.45	200'000.00			Verzögerungen im Bauprojekt Schulhaus Ort führten dazu, dass gewisse Rechnungen erst im Jahr 2026 anfallen.
70						
9	Informatik					
INVG7090001	Anschaffung neue Schulverwaltungssoftware	30'061.00	-	-30'061.00	-100.00%	
INV00492	Anschaffung neue Schulverwaltungssoftware	30'061.00	-			Bei der Schulverwaltungslösung gab es Verzögerungen, so dass der Restbetrag ins 2025 gefallen ist.
901	Alterszentrum Frohmatt					
INVG9010019	Instandsetzung - Rahmenkredit 2025	-	350'000.00	350'000.00	100.00%	
INV00531	Instandsetzung - Rahmenkredit 2025	-	350'000.00			Seit dem 1. Januar 2025 wird das Alterszentrum Frohmatt als Aktiengesellschaft geführt. Da die Ausgliederung bei der Budgetierung noch nicht feststand, sind im Budget 2025 noch operative Werte enthalten.
INVG9010022	Kleinst-Investitionen - Rahmenkredit 2025	-	150'000.00	150'000.00	100.00%	
INV00540	Kleinst-Investitionen - Rahmenkredit 2025	-	150'000.00			Seit dem 1. Januar 2025 wird das Alterszentrum Frohmatt als Aktiengesellschaft geführt. Da die Ausgliederung bei der Budgetierung noch nicht feststand, sind im Budget 2025 noch operative Werte enthalten.
INVG9010035	Digitalisierung Workflow	-	125'000.00	125'000.00	100.00%	
INV00513	Digitalisierung Workflow	-	125'000.00			Seit dem 1. Januar 2025 wird das Alterszentrum Frohmatt als Aktiengesellschaft geführt. Da die Ausgliederung bei der Budgetierung noch nicht feststand, sind im Budget 2025 noch operative Werte enthalten.

		RE 2025	BU 2025	Veränderung	Abweichung in %	Abweichungsbegründung
INVG9010036	Energiemanagement	-	50'000.00	50'000.00	100.00%	
INV00514	Energiemanagement	-	50'000.00			Seit dem 1. Januar 2025 wird das Alterszentrum Frohmatt als Aktiengesellschaft geführt. Da die Ausgliederung bei der Budgetierung noch nicht feststand, sind im Budget 2025 noch operative Werte enthalten.
INVG9010041	Ersatzinvestition Wäschereimaschinen Stollenweid 1	-	15'000.00	15'000.00	100.00%	
INV00669	Ersatzinvestition Wäschereimaschinen Stollenweid 1 Stk.	-	15'000.00			Seit dem 1. Januar 2025 wird das Alterszentrum Frohmatt als Aktiengesellschaft geführt. Da die Ausgliederung bei der Budgetierung noch nicht feststand, sind im Budget 2025 noch operative Werte enthalten.
INVG9010042	Ersatzinvestition Wäschereimaschinen Wädenswil 3 S	-	45'000.00	45'000.00	100.00%	
INV00668	Ersatzinvestition Wäschereimaschinen Wädenswil 3 Stk.	-	45'000.00			Seit dem 1. Januar 2025 wird das Alterszentrum Frohmatt als Aktiengesellschaft geführt. Da die Ausgliederung bei der Budgetierung noch nicht feststand, sind im Budget 2025 noch operative Werte enthalten.
INVG9010043	Frohmatt, Ersatzneubau	-	500'000.00	500'000.00	100.00%	
INV00519	Frohmatt, Ersatzneubau	-	500'000.00			Seit dem 1. Januar 2025 wird das Alterszentrum Frohmatt als Aktiengesellschaft geführt. Da die Ausgliederung bei der Budgetierung noch nicht feststand, sind im Budget 2025 noch operative Werte enthalten.
INVG9010044	Gastro Kombi Steamer (2 stk.)	-	40'000.00	40'000.00	100.00%	
INV00664	Gastro Kombi Steamer (2 stk.)	-	40'000.00			Seit dem 1. Januar 2025 wird das Alterszentrum Frohmatt als Aktiengesellschaft geführt. Da die Ausgliederung bei der Budgetierung noch nicht feststand, sind im Budget 2025 noch operative Werte enthalten.
INVG9010046	Green Vac Geschirr	-	26'000.00	26'000.00	100.00%	
INV00666	Green Vac Geschirr	-	26'000.00			Seit dem 1. Januar 2025 wird das Alterszentrum Frohmatt als Aktiengesellschaft geführt. Da die Ausgliederung bei der Budgetierung noch nicht feststand, sind im Budget 2025 noch operative Werte enthalten.
INVG9010049	HR - Digitalisierung	-	30'000.00	30'000.00	100.00%	
INV00671	HR - Digitalisierung	-	30'000.00			Seit dem 1. Januar 2025 wird das Alterszentrum Frohmatt als Aktiengesellschaft geführt. Da die Ausgliederung bei der Budgetierung noch nicht feststand, sind im Budget 2025 noch operative Werte enthalten.
INVG9010054	Mobile Leistungserfassung	-	150'000.00	150'000.00	100.00%	
INV00768	Mobile Leistungserfassung	-	150'000.00			Seit dem 1. Januar 2025 wird das Alterszentrum Frohmatt als Aktiengesellschaft geführt. Da die Ausgliederung bei der Budgetierung noch nicht feststand, sind im Budget 2025 noch operative Werte enthalten.
INVG9010059	Nachttische	-	17'000.00	17'000.00	100.00%	
INV00659	Nachttische	-	17'000.00			Seit dem 1. Januar 2025 wird das Alterszentrum Frohmatt als Aktiengesellschaft geführt. Da die Ausgliederung bei der Budgetierung noch nicht feststand, sind im Budget 2025 noch operative Werte enthalten.
INVG9010060	Neuanschaffung Berufskleider Hauswirtschaft	-	45'000.00	45'000.00	100.00%	
INV00661	Neuanschaffung Berufskleider Hauswirtschaft	-	45'000.00			Seit dem 1. Januar 2025 wird das Alterszentrum Frohmatt als Aktiengesellschaft geführt. Da die Ausgliederung bei der Budgetierung noch nicht feststand, sind im Budget 2025 noch operative Werte enthalten.

		RE 2025	BU 2025	Veränderung	Abweichung in %	Abweichungsbegründung
INVG9010061	Neuanschaffung Berufskleider Pflege und Betreuung	-	90'000.00	90'000.00	100.00%	
INV00660	Neuanschaffung Berufskleider Pflege und Betreuung	-	90'000.00			Seit dem 1. Januar 2025 wird das Alterszentrum Frohmatt als Aktiengesellschaft geführt. Da die Ausgliederung bei der Budgetierung noch nicht feststand, sind im Budget 2025 noch operative Werte enthalten.
INVG9010062	Neuanschaffung Bestuhlung & Tische Cafeteria Stoll	-	54'000.00	54'000.00	100.00%	
INV00670	Neuanschaffung Bestuhlung & Tische Cafeteria Stollenweid	-	54'000.00			Seit dem 1. Januar 2025 wird das Alterszentrum Frohmatt als Aktiengesellschaft geführt. Da die Ausgliederung bei der Budgetierung noch nicht feststand, sind im Budget 2025 noch operative Werte enthalten.
INVG9010063	Neutralisierung Investitionen Frohmatt - Rahmenkre	-	-1'877'000.00	-1'877'000.00	-100.00%	
INV00683	Neutralisierung Investitionen Frohmatt - Rahmenkredit 2025	-	-1'877'000.00			Seit dem 1. Januar 2025 wird das Alterszentrum Frohmatt als Aktiengesellschaft geführt. Da die Ausgliederung bei der Budgetierung noch nicht feststand, sind im Budget 2025 noch operative Werte enthalten.
INVG9010067	Pflegebetten	-	100'000.00	100'000.00	100.00%	
INV00658	Pflegebetten	-	100'000.00			Seit dem 1. Januar 2025 wird das Alterszentrum Frohmatt als Aktiengesellschaft geführt. Da die Ausgliederung bei der Budgetierung noch nicht feststand, sind im Budget 2025 noch operative Werte enthalten.
INVG9010068	Pilotprojekt sprachgesteuerte Pflegedoku	-	50'000.00	50'000.00	100.00%	
INV00672	Pilotprojekt sprachgesteuerte Pflegedoku	-	50'000.00			Seit dem 1. Januar 2025 wird das Alterszentrum Frohmatt als Aktiengesellschaft geführt. Da die Ausgliederung bei der Budgetierung noch nicht feststand, sind im Budget 2025 noch operative Werte enthalten.
INVG9010075	Schock- Tiefkühler (2 stk.)	-	40'000.00	40'000.00	100.00%	
INV00665	Schock- Tiefkühler (2 stk.)	-	40'000.00			Seit dem 1. Januar 2025 wird das Alterszentrum Frohmatt als Aktiengesellschaft geführt. Da die Ausgliederung bei der Budgetierung noch nicht feststand, sind im Budget 2025 noch operative Werte enthalten.

Stadt Wädenswil

Florhofstrasse 6
Postfach
8820 Wädenswil



www.waedenswil.ch