

Tabelle 1: Einfluss Steuerrabatt auf das steuerbare Einkommen natürlicher Personen

Spalte 1	Spalte 2	Spalte 3	Spalte 4	Spalte 5	Spalte 6	Erfassungsfeld
Einkommensstufen	Anzahl Personen	%-Anteil der Stufe	%- Anteil Steuern	Anteil Rabatt 1.0%	Rabatt je Person	
0 bis 20'000	5'354	27.39%	0.26%	2'628.60	0.50	
20'001 bis 50'000	3'339	17.08%	1.98%	20'017.80	6.00	
50'001 bis 80'000	2'738	14.01%	3.42%	34'576.20	12.65	
80'001 bis 100'000	1'344	6.88%	2.82%	28'510.20	21.20	
100'001 bis 150'000	2'112	10.81%	6.31%	63'794.10	30.20	
150'001 bis 250'000	1'288	6.59%	5.73%	57'930.30	45.00	
250'001 bis 500'000	2'246	11.49%	20.36%	205'839.60	91.65	
500'001 bis 1'000'000	645	3.30%	15.03%	151'953.30	235.60	
1'000'001 bis 2'000'000	294	1.50%	13.64%	137'900.40	469.05	
2'000'001 bis 3'000'000	87	0.45%	7.49%	75'723.90	870.40	
über 3'000'001	98	0.50%	22.96%	232'125.60	2'368.65	
Total	19'545	100.00%	100.00%	1'011'000.00		

Quelle: Finanzdepartement

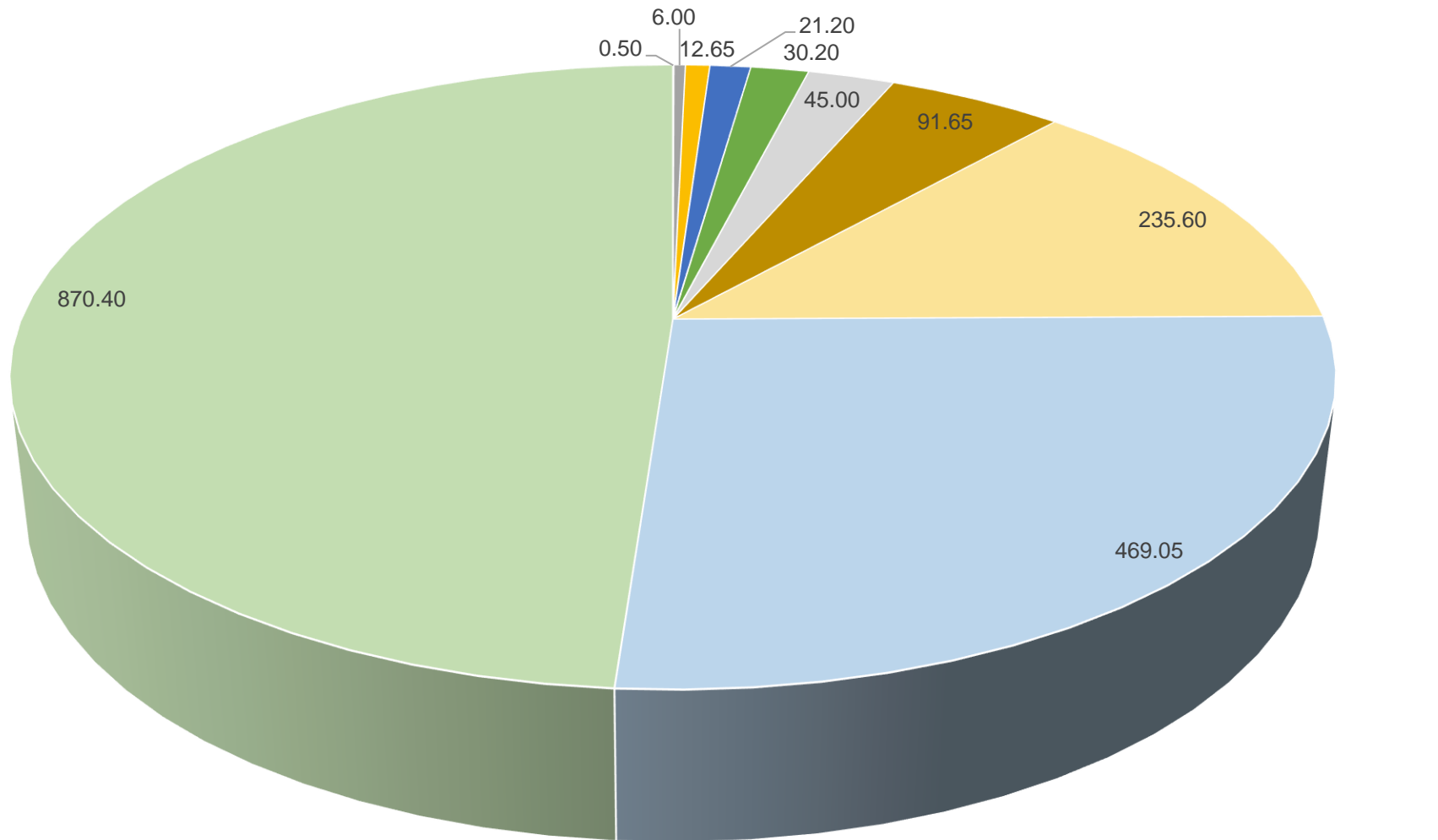
Hinweise zu den einzelnen Spalten:

Spalte 1	Hier werden die verschiedenen Stufen des steuerbaren Einkommen dargestellt. Zuvor konnten vom Einkommen diverse Abzüge vorgenommen werden.
Spalte 2	Information wie viele Personen in die entsprechende Einkommensstufe fallen
Spalte 3	Prozentanteil der Personen in der Einkommensstufe
Spalte 4	Prozentanteil der gesamten Einkommenssteuern die durch die jeweilige Stufe generiert werden
Spalte 5	Anteil am Rabatt der in der jeweiligen Einkommensstufe anfällt
Spalte 6	Mittelwert des Rabattes der in der jeweiligen Einkommensstufe gewährt wird

Kommentar:

Bei den Einkommenssteuern beträgt der Rabatt bei 1% CHF 1'011'000. Es gibt keinen Rabatt auf Quellensteuern und Steuern auf Kapitalauszahlungen (Vorsorge). Steuerbare Einkommen bis CHF 20'000 erhalten bei einem Rabatt von 1% im Durchschnitt rund 50 Rappen. Bei einem steuerbaren Einkommen zwischen CHF 80'001 und CHF 100'000 ergibt 1% Rabatt CHF 21.20. Bei einem steuerbaren Einkommen über CHF 3 Mio. ergibt dies einen Rabatt von CHF 2'368.65 pro Person. Allerdings bezahlen 0.5% der Personen (98 Personen) 23% der gesamten Einkommenssteuern.

Steuerrabatt auf das steuerbare Einkommen natürlicher Personen



- 0 bis 20'000
- 100'001 bis 150'000
- 20'001 bis 50'000
- 150'001 bis 250'000
- 50'001 bis 80'000
- 250'001 bis 500'000
- 80'001 bis 100'000
- 500'001 bis 1'000'000
- 1'000'001 bis 2'000'000
- 2'000'001 bis 3'000'000
- über 3'000'001

Tabelle 2: Einfluss Steuerrabatt auf das steuerbare Vermögen natürlicher Personen

Vermögensstufen	Anzahl Personen	%-Anteil der Stufe	%- Anteil Steuern	Anteil Rabatt 1.0%	Rabatt je Person
0 bis 200'000	11'911	60.94%	0.27%	1'107.00	0.10
200'001 bis 500'000	1'976	10.11%	0.68%	2'788.00	1.40
500'001 bis 1'000'000	1'685	8.62%	1.78%	7'298.00	4.35
1'000'001 bis 2'000'000	1'372	7.02%	3.42%	14'022.00	10.20
2'000'001 bis 3'000'000	682	3.49%	3.15%	12'915.00	18.95
3'000'001 bis 4'000'000	371	1.90%	2.44%	10'004.00	26.95
4'000'001 bis 5'000'000	212	1.08%	1.76%	7'216.00	34.05
über 5'000'001	1'336	6.84%	86.49%	354'609.00	265.45
Total	19'545	100.00%	100.00%	410'000.00	

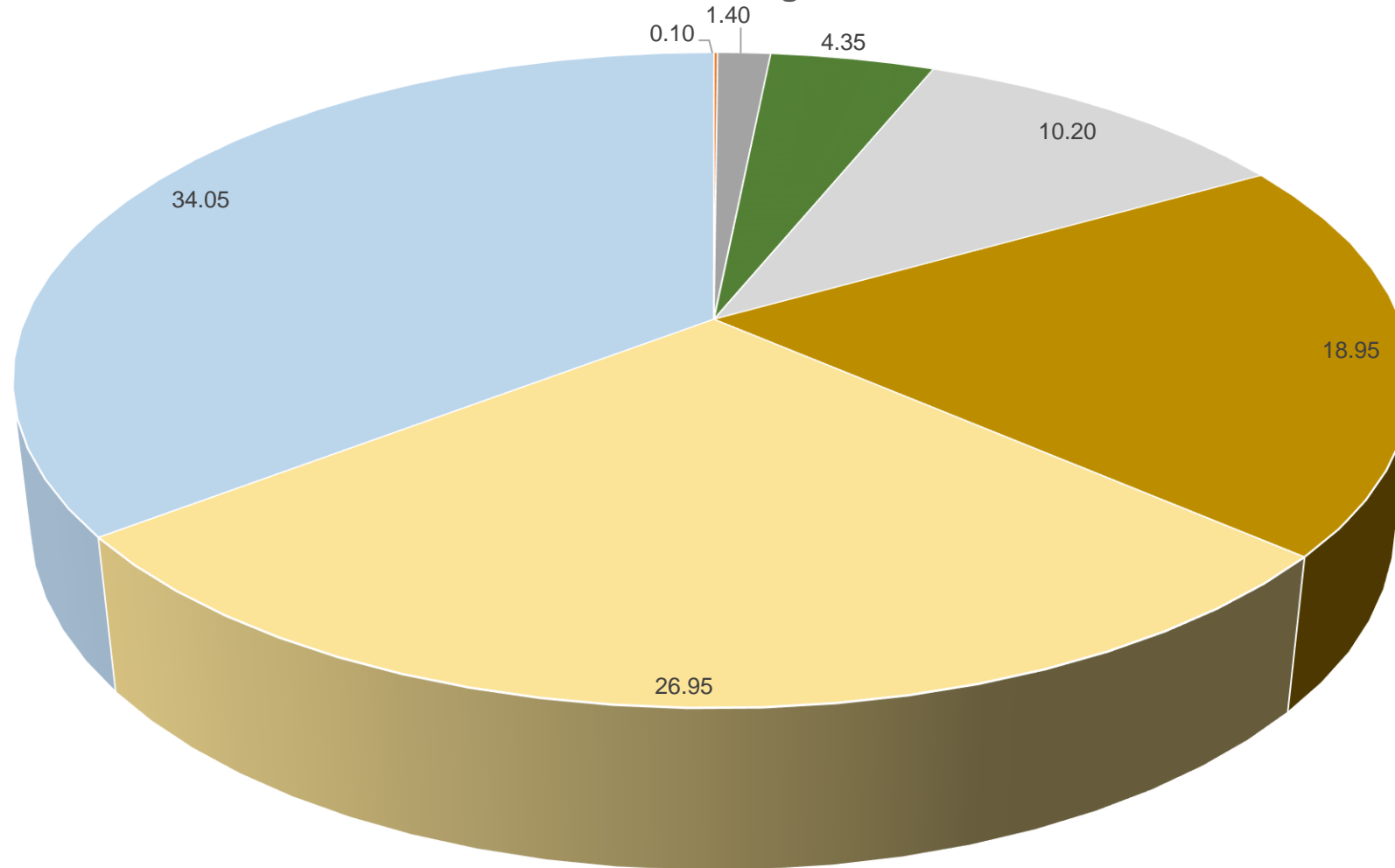
Quelle: Finanzdepartement

Spalte 1	Hier werden die verschiedenen Stufen des steuerbaren Vermögens dargestellt. Zuvor konnten vom Vermögen diverse Abzüge vorgenommen werden.
Spalte 2	Information wie viele Personen in die entsprechende Vermögensstufe fallen
Spalte 3	Prozentanteil der Personen in der Vermögensstufe
Spalte 4	Prozentanteil der gesamten Vermögenssteuern die durch die jeweilige Stufe generiert werden
Spalte 5	Anteil am Rabatt der in der jeweiligen Vermögensstufe anfällt
Spalte 6	Mittelwert des Rabattes der in der jeweiligen Vermögenstufe gewährt wird

Kommentar:

Bei den Vermögenssteuern beträgt der Rabatt bei 1% CHF 410'000. Die tiefsten Vermögensstufen bis 200'000 erhalten bei einem Rabatt von 1% durchschnittlich rund 10 Rappen. Bei einem steuerbaren Vermögen von 1'000'001 bis CHF 2'000'000 bedeutet 1% Rabatt durchschnittlich CHF 10.20. Bei einem steuerbaren Vermögen von über CHF 5 Mio. beträgt der Rabatt CHF 265.45 pro Person. 6.84% der Personen bezahlen rund 86.5% der gesamten Vermögenssteuern. Rund 61% der Personen bezahlen mit CHF 0.1 Mio. oder 0.27% praktisch keine Vermögenssteuern.

Steuerrabatt auf das steuerbare Vermögen natürlicher Personen



■ 0 bis 200'000

■ 200'001 bis 500'000

■ 500'001 bis 1'000'000

■ 1'000'001 bis 2'000'000

■ 2'000'001 bis 3'000'000

■ 3'000'001 bis 4'000'000

■ 4'000'001 bis 5'000'000

■ über 5'000'001

Tabelle 3: Einfluss Steuerrabatt auf den steuerbaren Gewinn juristischer Personen

Gewinnsteuern-Stufen	Anzahl Personen	%-Anteil der Stufe	%- Anteil Steuern	Anteil Rabatt 1.0%	Rabatt je Person
0	11'054	70.38%	0.00%	0.00	0.00
1 bis 50'000	1'957	10.01%	0.14%	1'394.40	0.70
50'001 bis 100'000	549	2.81%	0.17%	1'693.20	3.10
100'001 bis 150'000	317	1.62%	0.17%	1'693.20	5.35
150'001 bis 200'000	200	1.02%	0.15%	1'494.00	7.45
200'001 bis 250'000	165	0.84%	0.15%	1'494.00	9.05
250'001 bis 500'000	375	1.92%	0.58%	5'776.80	15.40
500'001 bis 1'000'000	337	1.72%	1.03%	10'258.80	30.45
1'000'001 bis 2'000'000	242	1.24%	1.47%	14'641.20	60.50
2'00'001 bis 3'000'000	121	0.62%	1.27%	12'649.20	104.55
über 3'000'001	390	2.00%	94.87%	944'905.20	2'422.85
Total	15'707	100.00%	100.00%	996'000.00	

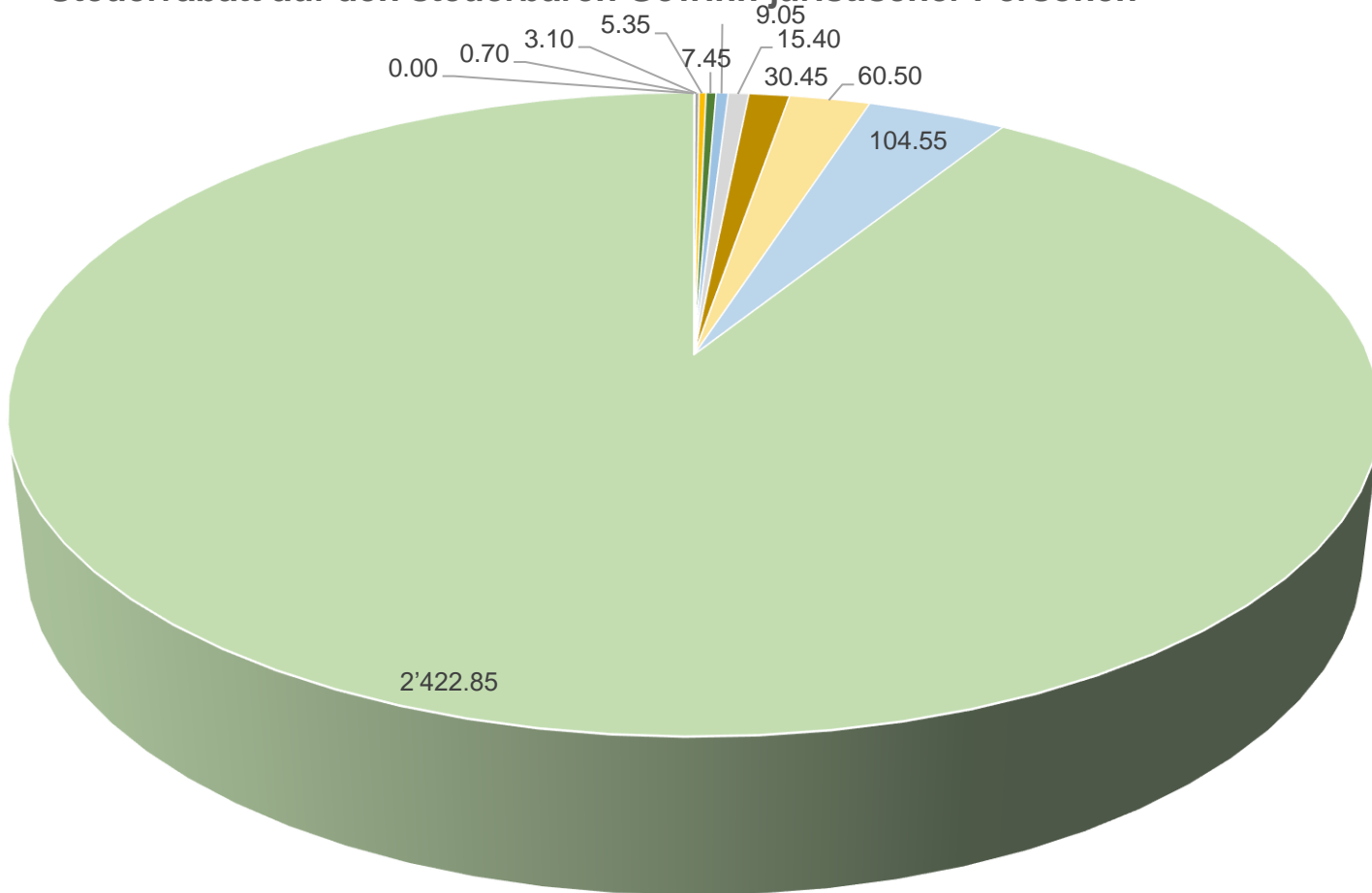
Quelle: Finanzdepartement

Spalte 1	Hier werden die verschiedenen Stufen der Gewinnsteuern der juristischen Personen dargestellt.
Spalte 2	Information wie viele juristische Personen in die entsprechende Stufe fallen
Spalte 3	Prozentanteil der juristischen Personen in der Gewinnsteuerstufe
Spalte 4	Prozentanteil der gesamten Gewinnsteuern die durch die jeweilige Stufe generiert werden
Spalte 5	Anteil am Rabatt der in der jeweiligen Gewinnsteuerstufe anfällt
Spalte 6	Mittelwert des Rabattes der in der jeweiligen Gewinnsteuerstufe gewährt wird

Kommentar:

Unternehmen mit einem steuerbaren Gewinn bis CHF 50'000 erhalten bei einem Rabatt von 1% im Durchschnitt 70 Rappen. Bei einem steuerbaren Gewinn zwischen CHF 250'001 und CHF 500'000 bedeutet 1% Rabatt CHF 15.40 pro Unternehmen. Bei steuerbaren Gewinnen über CHF 3 Mio. beträgt der Rabatt CHF 2'423 pro Unternehmen. Rund 70% der juristischen Personen oder etwas mehr als 11'000 Unternehmen bezahlen keine Gewinnsteuern. 2% der Unternehmen zahlen rund 95% der gesamten Gewinnsteuern.

Steuerrabatt auf den steuerbaren Gewinn juristischer Personen



- 0
- 1 bis 50'000
- 50'001 bis 100'000
- 100'001 bis 150'000
- 150'001 bis 200'000
- 200'001 bis 250'000
- 250'001 bis 500'000
- 500'001 bis 1'000'000
- 1'000'001 bis 2'000'000
- 2'000'001 bis 3'000'000
- über 3'000'001

Tabelle 4: Einfluss Steuerrabatt auf das steuerbare Kapital juristischer Personen

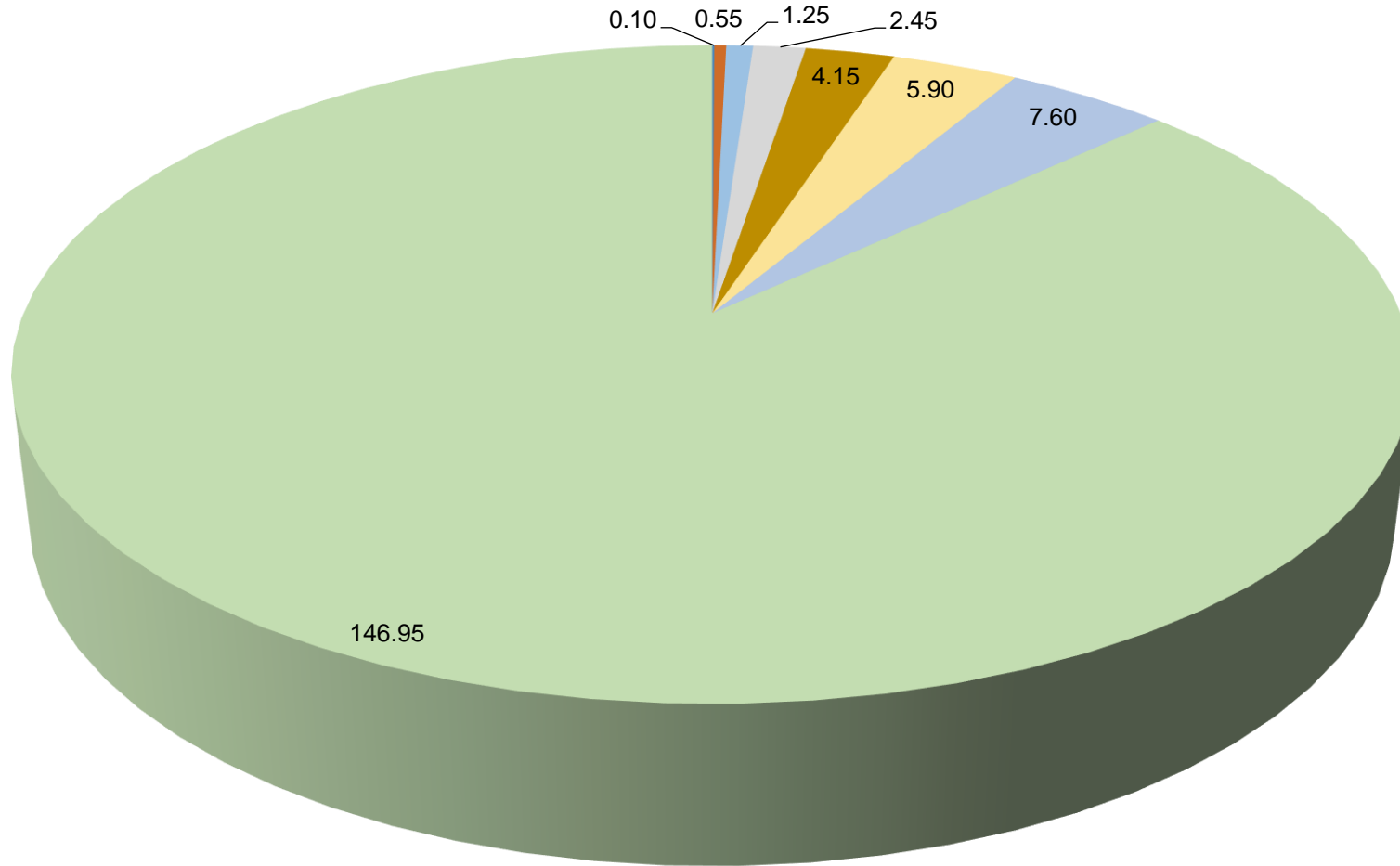
Kapitalsteuern-Stufen	Anzahl Personen	%-Anteil der Stufe	%- Anteil Steuern	Anteil Rabatt 1.0%	Rabatt je Person
0 bis 200'000	10'401	53.22%	0.62%	1'178.00	0.10
200'001 bis 500'000	1'972	10.09%	0.58%	1'102.00	0.55
500'001 bis 1'000'000	1'158	5.92%	0.77%	1'463.00	1.25
1'000'001 bis 2'000'000	936	4.79%	1.21%	2'299.00	2.45
2'000'001 bis 3'000'000	426	2.18%	0.93%	1'767.00	4.15
3'000'001 bis 4'000'000	261	1.34%	0.81%	1'539.00	5.90
4'000'001 bis 5'000'000	180	0.92%	0.72%	1'368.00	7.60
über 5'000'001	1'220	6.24%	94.36%	179'284.00	146.95
Total	16'554	100%	100.00%	190'000.00	

Quelle: Finanzdepartement

Kommentar:

Unternehmen mit einem steuerbaren Kapital bis 500'000 CHF erhalten bei einem Rabatt von 1% im Durchschnitt rund 65 Rappen je Unternehmen. Bei einem steuerbaren Kapital zwischen CHF 500'001 und CHF 1'000'000 bedeutet 1% Rabatt CHF 1.25 pro Unternehmen. Bei steuerbaren Kapital über CHF 5 Mio. beträgt der Rabatt CHF 146.95 pro Unternehmen. Rund 10'400 der juristischen Personen oder etwas mehr als 53% der Unternehmen bezahlen so gut wie keine Kapitalsteuern. 6% der Unternehmen zahlen rund 95% der gesamten Kapitalsteuern.

Steuerrabatt auf das steuerbare Kapital juristischer Personen



- 0
- 1 bis 50'000
- 50'001 bis 100'000
- 100'001 bis 150'000
- 150'001 bis 200'000
- 200'001 bis 250'000
- 250'001 bis 500'000
- 500'001 bis 1'000'000
- 1'000'001 bis 2'000'000
- 2'00'001 bis 3'000'000
- über 3'000'001

Tabelle 5: Aufteilung 1% Rabatt je Steuerart

Natürliche Personen	
Einkommenssteuern	1'011'000
Vermögenssteuern	410'000
Total	1'421'000

Juristische Personen	
Gewinnsteuern	996'000
Kapitalsteuern	190'000
Total	1'186'000

Total 1% Rabatt	2'607'000
------------------------	------------------

Tabelle 6: Aufteilung 2% Rabatt je Steuerart, Antrag Stadtrat

Natürliche Personen	
Einkommenssteuern	2'022'000
Vermögenssteuern	820'000
Total	2'842'000

Juristische Personen	
Gewinnsteuern	1'992'000
Kapitalsteuern	380'000
Total	2'372'000

Total 2% Rabatt	5'214'000
------------------------	------------------

Tabelle 7: Aufteilung 3.5% Rabatt je Steuerart, Antrag GPK

Natürliche Personen	
Einkommenssteuern	3'538'500
Vermögenssteuern	1'435'000
Total	4'973'500

Juristische Personen	
Gewinnsteuern	3'486'000
Kapitalsteuern	665'000
Total	4'151'000

Total 3.5% Rabatt	9'124'500
--------------------------	------------------