

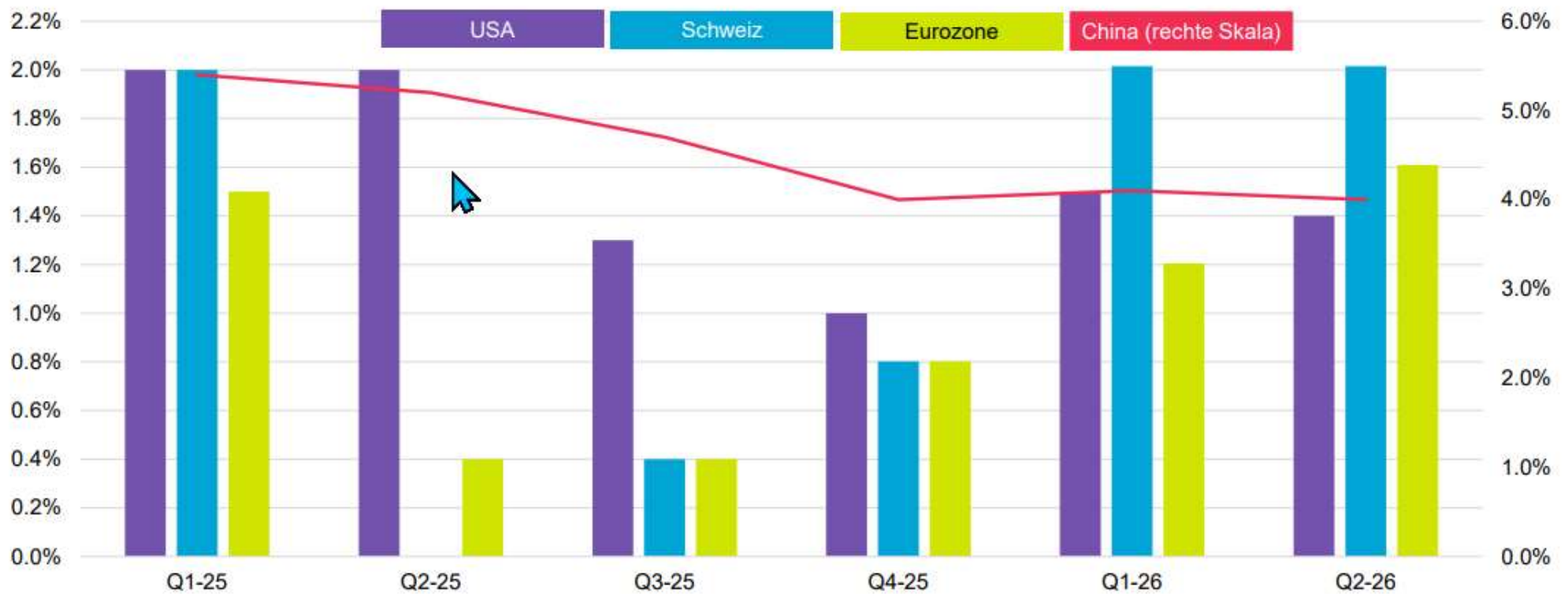
Budget 2026 und Finanzplan 2026 bis 2029  
GPK-Sitzung vom 5. November 2025  
Urs Raschle, Vorsteher Finanzdepartement  
Andreas Rupp, Finanzsekretär



# Budget 2026 und Finanzplan 2026 bis 2029

## Rahmenbedingungen: BIP

Realisierte und erwartete BIP-Wachstumsraten annualisiert in %



Quelle: Bloomberg

# Budget 2026 und Finanzplan 2026 bis 2029

## Rahmenbedingungen: BIP und Inflation nach den wichtigsten Ländern

	2025 BIP-Wachstum		2026 BIP-Wachstum		2025 Inflation		2026 Inflation	
	Swiss Life	Konsensus	Swiss Life	Konsensus	Swiss Life	Konsensus	Swiss Life	Konsensus
USA	1.6% ↑	1.6% ↑	1.5%	1.7%	2.8% ↓	2.8% ↓	3.5%	2.7%
Eurozone	1.2%	1.2% ↑	1.1%	1.1%	2.1% ↑	2.1% ↑	2.0% ↑	1.8%
Deutschland	0.3% ↓	0.3% ↑	1.3% ↓	1.3% ↑	2.0%	2.1%	2.0%	1.9% ↓
Frankreich	0.7% ↑	0.6% ↑	1.2%	0.9%	1.1%	1.1% ↑	1.6%	1.5%
Italien	0.5%	0.5% ↓	0.6%	0.7%	1.6%	1.7%	1.8%	1.7% ↑
Spanien	2.5%	2.5% ↑	1.7%	1.9% ↑	2.6%	2.4%	1.8%	1.9%
Vereinigtes Königreich	1.2% ↑	1.0%	1.2%	1.0%	3.3%	3.3% ↑	2.3%	2.5% ↑
Schweiz	1.2%	1.1% ↓	1.1% ↓	1.3% ↓	0.2% ↑	0.2%	0.5%	0.5% ↓
China	4.8%	4.8% ↑	4.0%	4.2%	0.2%	0.2%	1.0%	0.8%

Änderungen zum Vormonat angezeigt durch Pfeile. Quelle: Consensus Economics Inc. London, 11. August 2025

# Budget 2026 und Finanzplan 2026 bis 2029

## Übersicht Erfolgsrechnung

Bezeichnung	Rechnung	Budget	Budget	Finanzplan		
<b>Erfolgsrechnung</b>	2024	2025	2026	2027	2028	2029
Ertrag	480.7	408.4	460.9	424.3	416.2	431.1
Aufwand	336.7	408.9	437.7	416.0	408.9	423.5
<b>Rechnungsergebnis</b>	<b>144.0</b>	<b>-0.5</b>	<b>23.1</b>	<b>8.3</b>	<b>7.3</b>	<b>7.5</b>

Quelle: Finanzdepartement

# Budget 2026 und Finanzplan 2026 bis 2029

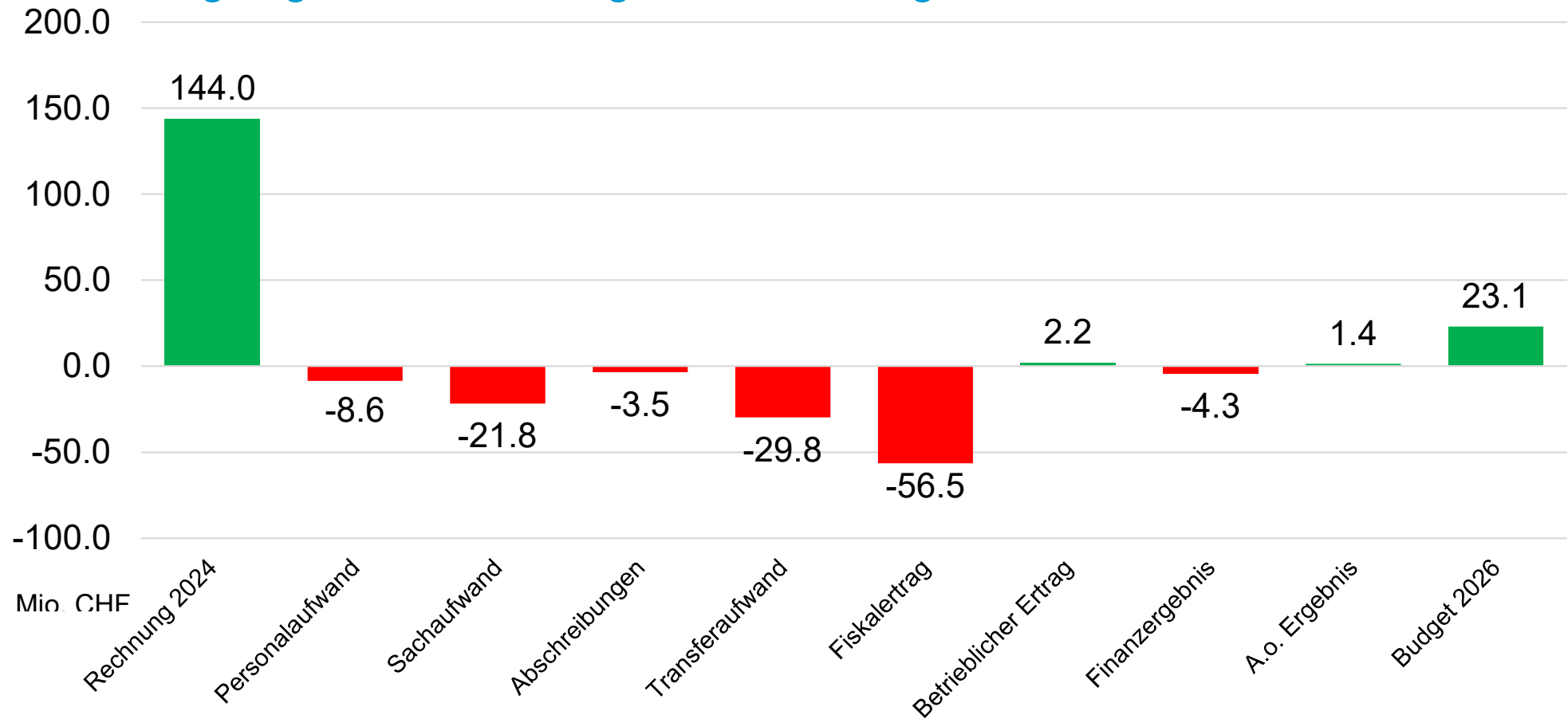
## Übersicht Nettoinvestitionen ins Verwaltungsvermögen

Bezeichnung	Rechnung	Budget	Budget	Finanzplan		
	2024	2025	2026	2027	2028	2029
Investitionsrechnung						
Investitionen Verwaltungsvermögen	37.6	91.0	114.8	73.9	51.6	67.2
Einnahmen	1.3	2.7	1.6	1.5	2.6	1.1
<b>Nettoinvestitionen</b>	<b>36.3</b>	<b>88.4</b>	<b>113.3</b>	<b>72.4</b>	<b>49.1</b>	<b>66.2</b>

Quelle: Finanzdepartement

# Budget 2026 und Finanzplan 2026 bis 2029

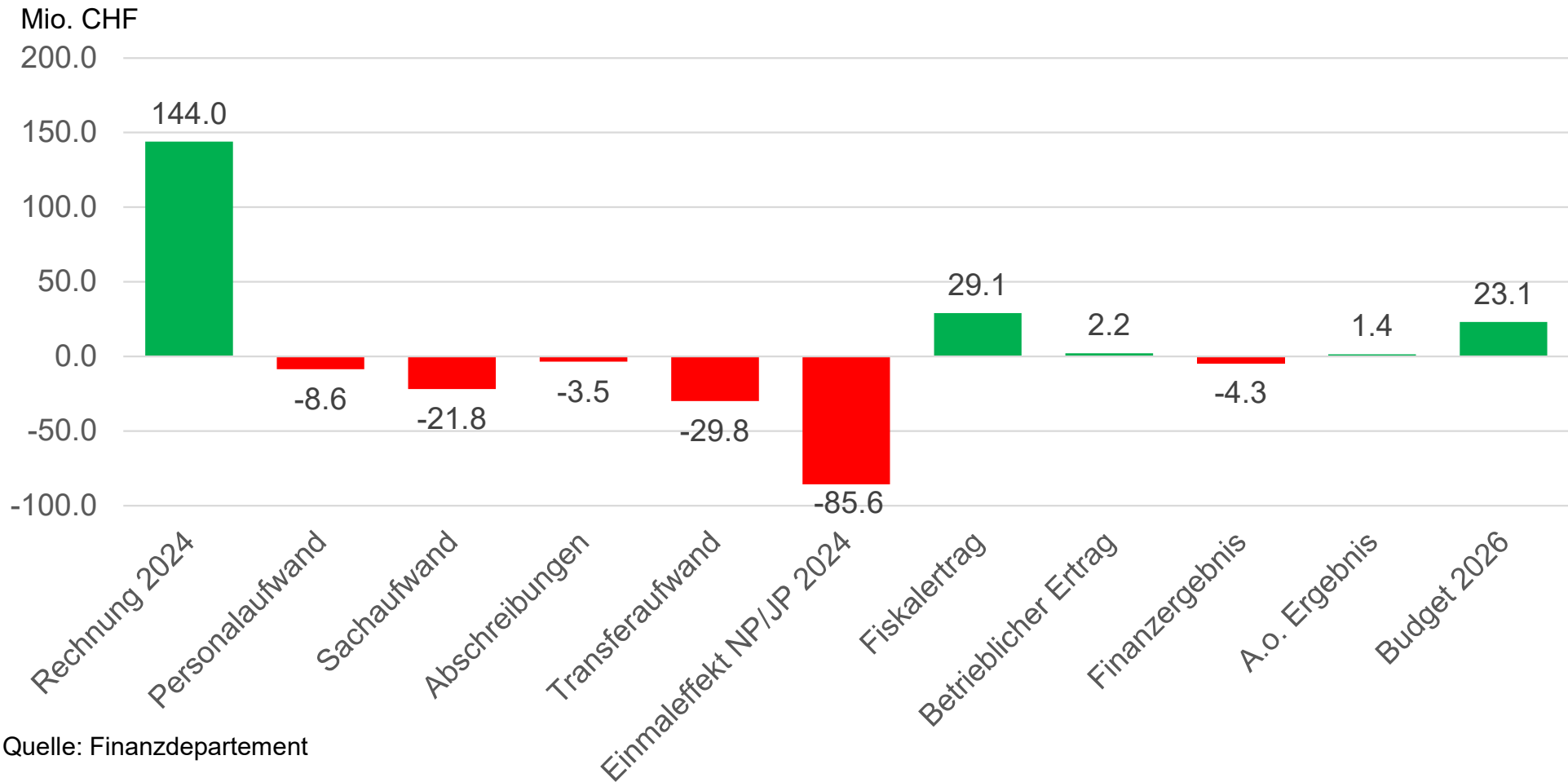
## Überleitung Ergebnis Rechnung 2024 auf Budget 2026



Quelle: Finanzdepartement

# Budget 2026 und Finanzplan 2026 bis 2029

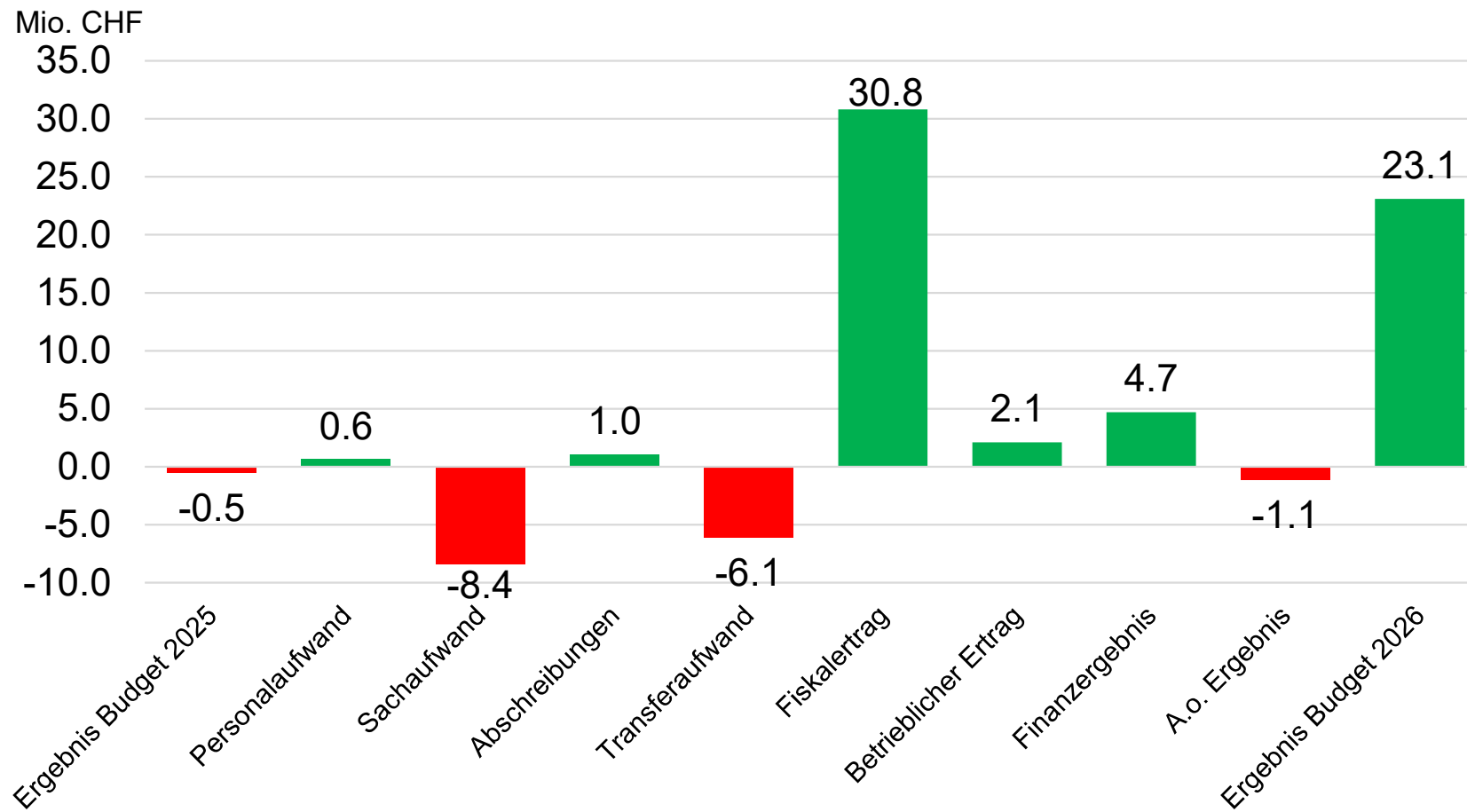
## Überleitung Ergebnis Rechnung 2024 auf Budget 2026 mit Einmaleffekte Steuern



Quelle: Finanzdepartement

# Budget 2026 und Finanzplan 2026 bis 2029

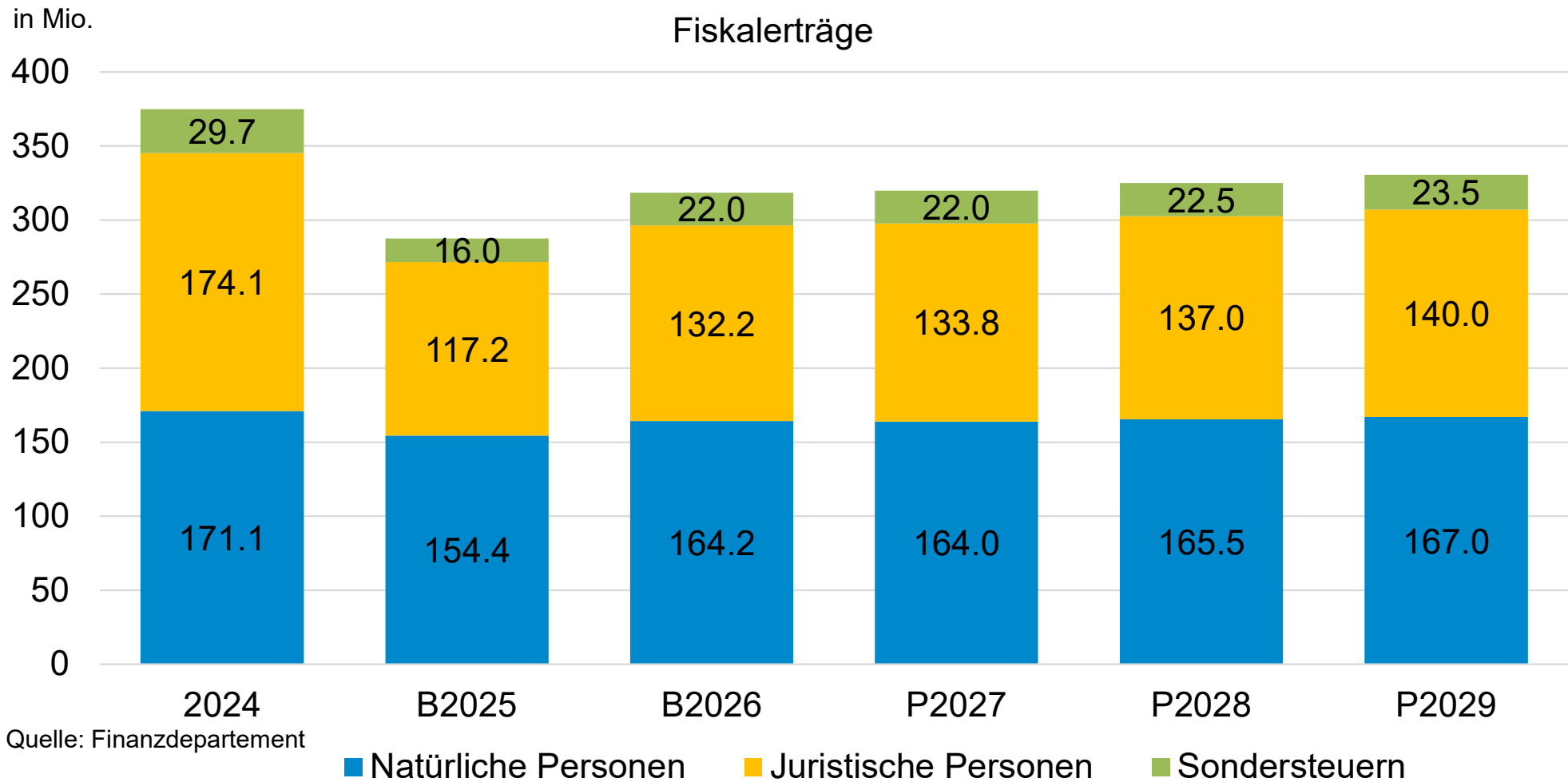
## Überleitung Ergebnis Budget 2025 auf Budget 2026



Quelle: Finanzdepartement

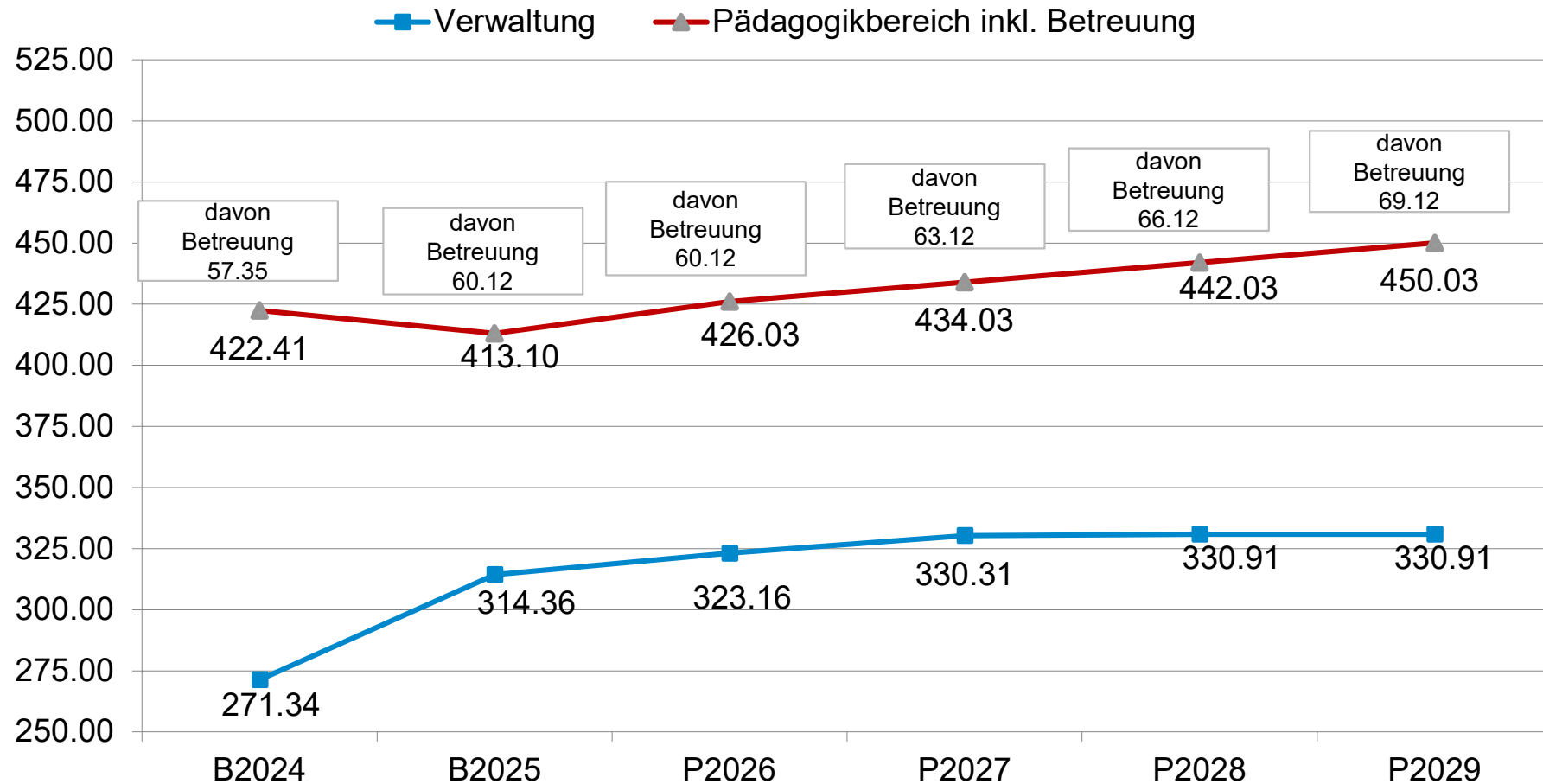
# Budget 2026 und Finanzplan 2026 bis 2029

## Details der Fiskalerträge



# Budget 2026 und Finanzplan 2026 bis 2029

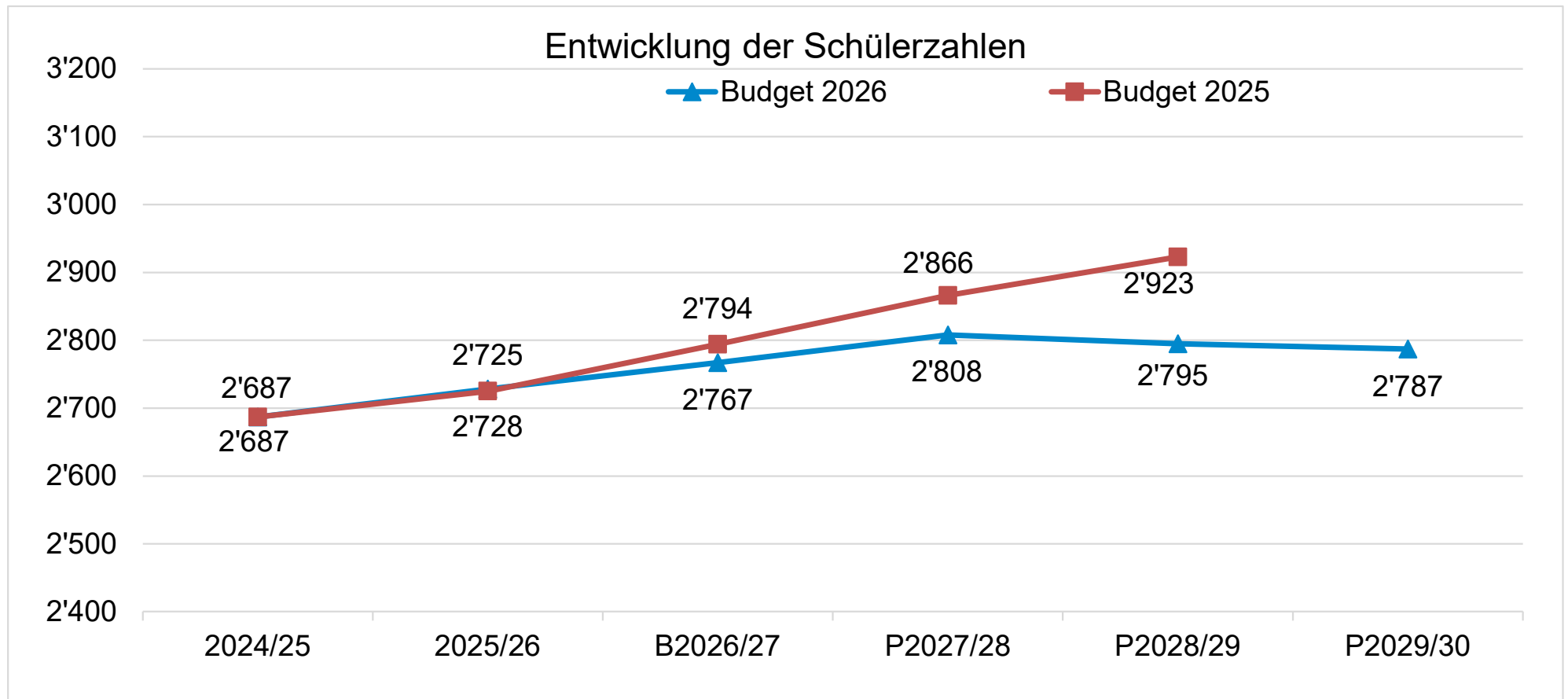
## Mitarbeitende



Quelle: Finanzdepartement

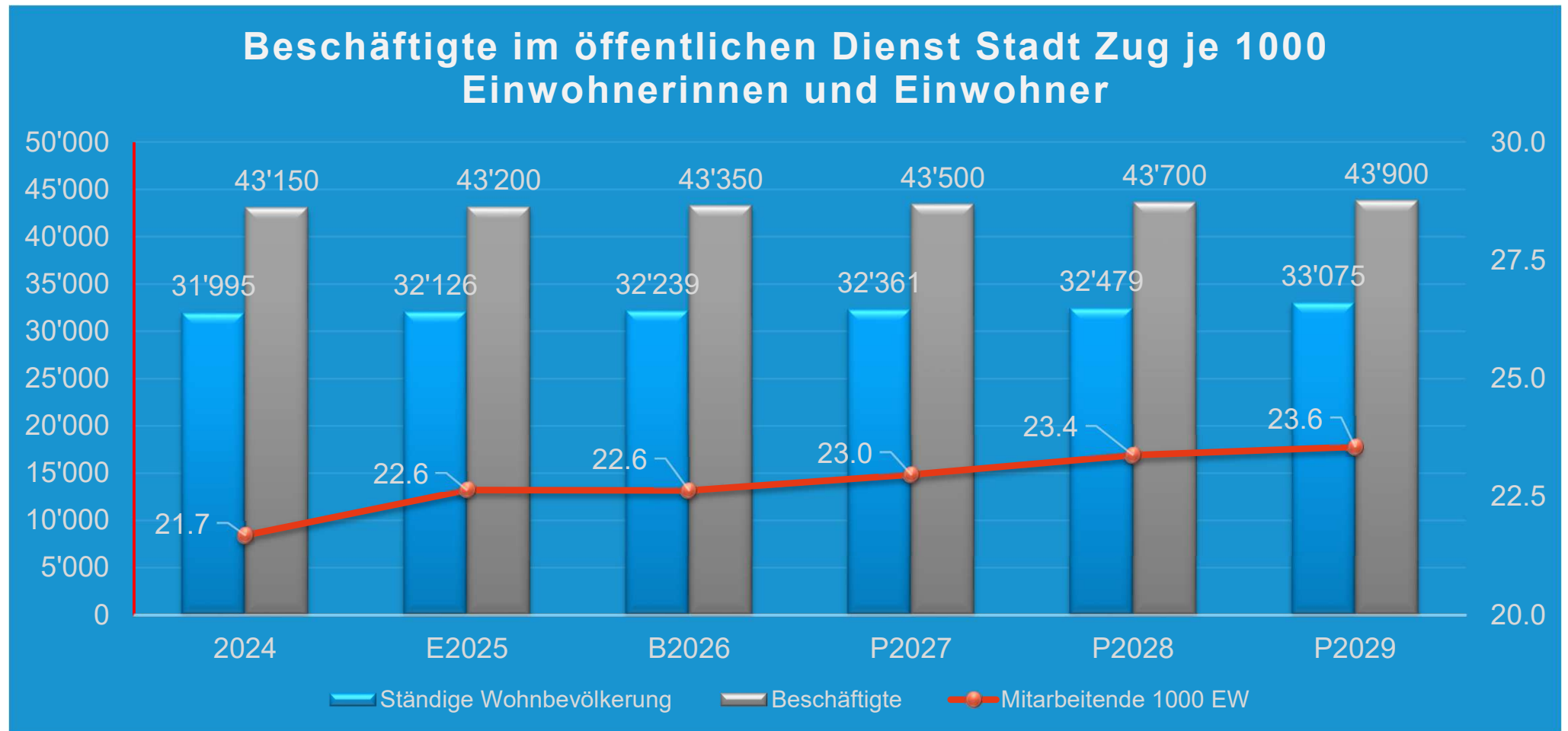
# Budget 2026 und Finanzplan 2026 bis 2029

## Schülerinnen und Schüler



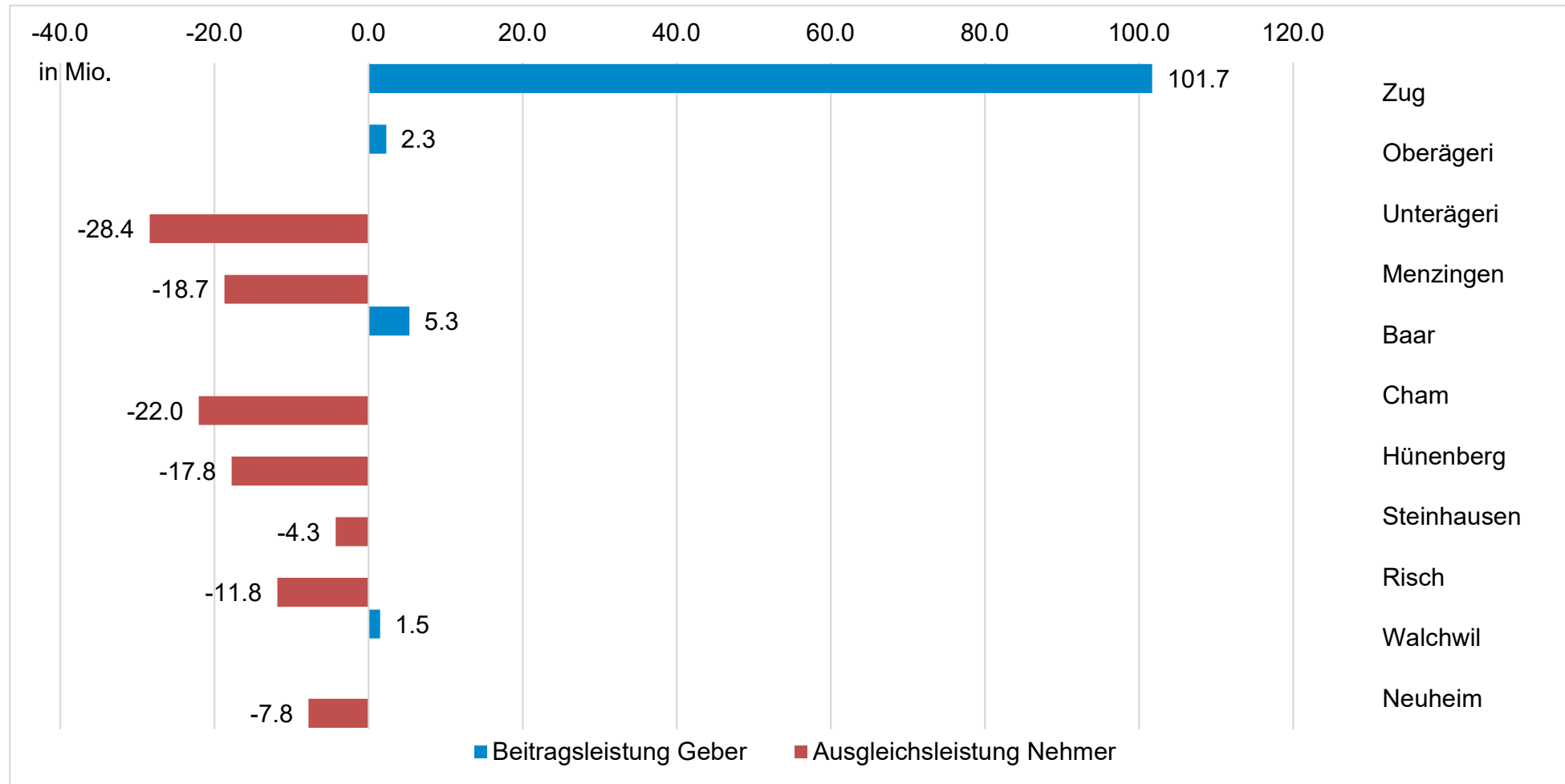
# Budget 2026 und Finanzplan 2026 bis 2029

## Wohnbevölkerung, Beschäftigte, Mitarbeitende je 1'000 EW



# Budget 2026 und Finanzplan 2026 bis 2029

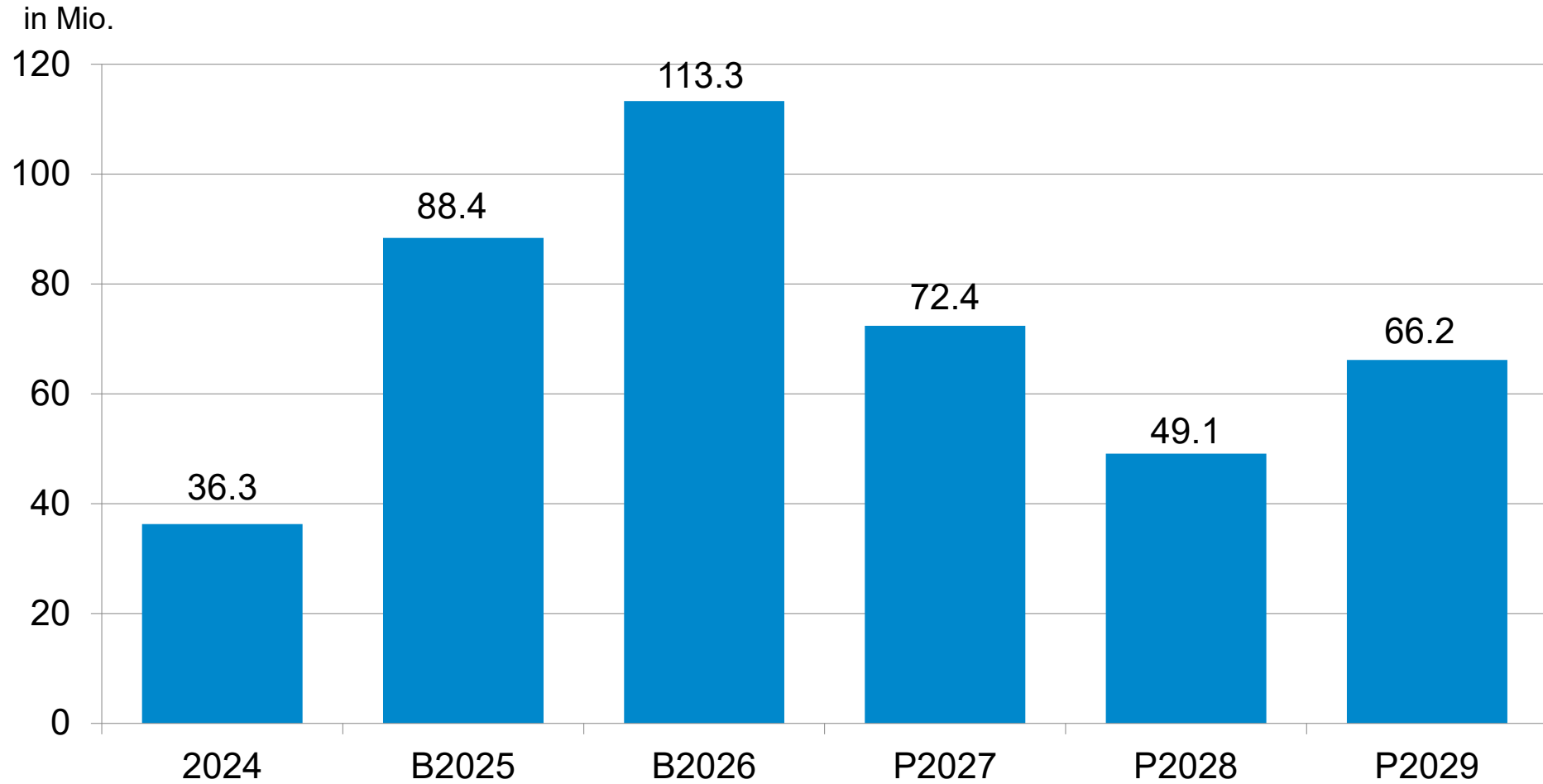
Herausforderung: Die Stadt Zug finanziert den ZFA zu rund 90 %



Quelle: Finanzdepartement

# Budget 2026 und Finanzplan 2026 bis 2029

## Nettoinvestitionen



Quelle: Finanzdepartement

# Budget 2026 und Finanzplan 2026 bis 2029

## Investitionsrechnung: Ausgesuchte Projekte



SH Kirchmatt  
Erweiterungsneubau CHF 14 Mio.  
Schulcontainer CHF 12 Mio.



Sportanlagen Herti  
Fussballstadion CHF 24 Mio.  
Leichtathletik CHF 24 Mio.




HPS CHF 30.75 Mio.



Schulhaus Herti  
Neubau CHF 66.3 Mio.  
Sanierung CHF 22.8 Mio.  
2. Etappe CHF 47.0 Mio.



Oberstufe Loreto  
CHF 20.65 Mio.



Stadtentwässerung CHF 44.2 Mio.

# Budget 2026 und Finanzplan 2026 bis 2029

## • Stärken und Chancen der Stadt Zug

- a) Steuerattraktivität
- b) Politische Stabilität
- c) Clusterbildung bietet Innovation, Vernetzung, Schaffung von Arbeitsplätzen und Wachstum
- d) Wirtschaftliche Rahmenbedingungen
- e) Bildungssystem
- f) Stabiles und gegenüber EU und USA einfaches Rechtssystem
- g) Vorteilhaftes Patentwesen
- h) Nähe Flughafen Zürich
- i) Kundenfreundliche Verwaltungen Kanton und Stadt Zug
- j) Naherholungsgebiete
- k) Im Vergleich tiefe Inflation

# Budget 2026 und Finanzplan 2026 bis 2029

## Schwächen und Risiken der Stadt Zug

- a) Folgen der Einführung der Mindeststeuer von 15 % für Unternehmen mit mehr als Euro 750 Mio. Umsatz
- b) Hohe Lebenshaltungskosten und Immobilien- und Mietpreise
- c) Geopolitische Risiken
- d) Druck in internationalen Steuerfragen
- e) Fachkräftemangel
- f) Abnehmendes Wirtschaftswachstum
- g) Verkehrssituation, Verkehrswege sowie Stausituationen
- h) Verfügbarkeit von zahlbaren und modernen Mietflächen
- i) Hohe Investitionen in die Zukunft