









Kantonsratswahl vom 2. Oktober 2022

Nr	Listenbezeichnung	Stimmen	Anteil		Sitze
05	FDP	31'563	23.54 %		4
01	Alternative – die Grünen (ALG), CSP, Junge Alternative	24'661	18.39 %		4
08	SVP Schweizerische Volkspartei	23'456	17.49 %		3
03	Die Mitte Kanton Zug	19'506	14.55 %		3
07	SP Kanton Zug (SP, JUSO, SP- Frauen, SP60+)	18'526	13.82 %		3
06	GLP – Grünliberale Partei	12'627	9.42 %		2
02	aufrecht-zug	2'357	1.76 %		
04	Evangelische Volkspartei (EVP)	1'397	1.04 %		
		134'093			19